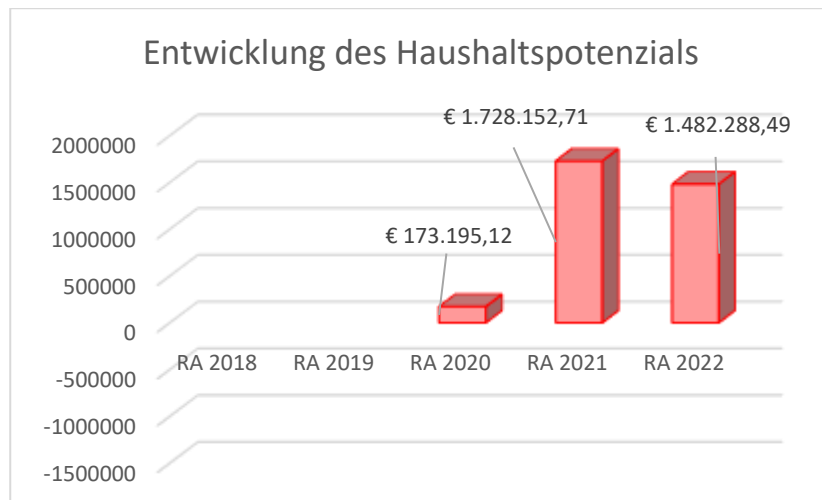


Stadtgemeinde Herzogenburg
Rechnungsabschluss 2022

Vorbericht

Vorbericht zum Rechnungsabschluss 2022 der Stadtgemeinde Herzogenburg gemäß § 3 der NÖ Gemeindehaushaltsverordnung (NÖ GHVO)

Entwicklung des Haushaltspotenzials



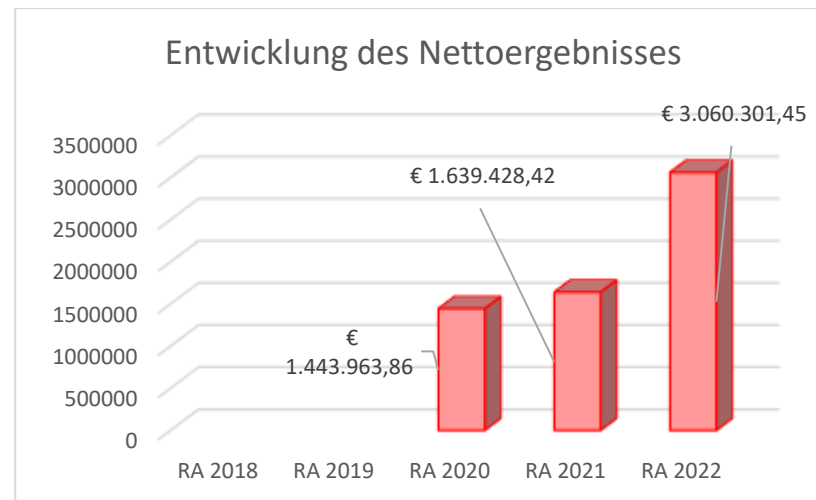
Haushaltspotential:

Differenz der wiederkehrenden Mittelaufbringungen abzüglich der wiederkehrenden Mittelverwendungen unter Berücksichtigung der entsprechenden Forderungen und Verbindlichkeiten.

Das Haushaltspotenzial ist eine wichtige Kenngröße und gibt die aktuelle Leistungsfähigkeit der Gemeinde wieder. Das schafft Vergleichbarkeit mit der früheren Rechtslage, aus der Überschüsse und Abgänge abzuleiten waren und dient der Transparenz.

Wenn das Haushaltspotenzial innerhalb des Zeitraumes des mittelfristigen Finanzplanes laufend negativ ist, ist ein Haushaltskonsolidierungskonzept zu erstellen (§ 72b Abs. 1 Z. 2 NÖ GO 1973).

Entwicklung des Nettoergebnisses (Ergebnishaushalt)



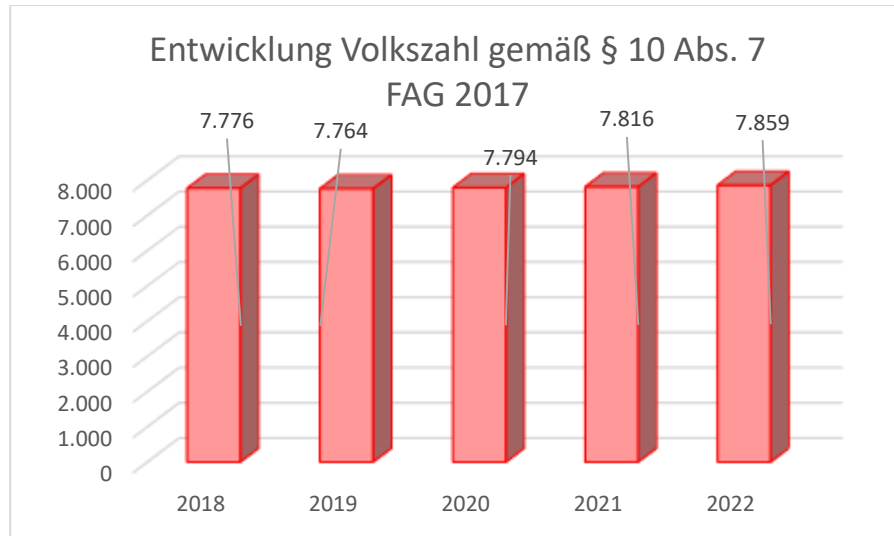
Erläuterung:

Beim Nettoergebnis handelt es sich um das Ergebnis des Ergebnishaushaltes und ist erstmals für das Haushaltsjahr 2020 auszuweisen. Die Angaben zu den Jahren davor entfallen daher.

Ein positives Nettoergebnis bedeutet, dass die Erträge ausreichend sind, die Aufwendungen für die kommunalen Leistungen (inklusive des Werteverzehrs des Anlagevermögens in Form der Abschreibungen) abzudecken.

Ein negatives Nettoergebnis heißt, dass dies nicht zur Gänze (in der Höhe des negativen Wertes) möglich ist.

Entwicklung der Volkszahl gemäß § 10 Abs. 7 FAG 2017, BGBl. I Nr. 116/2016 in der Fassung BGBl. I Nr. 106/2018

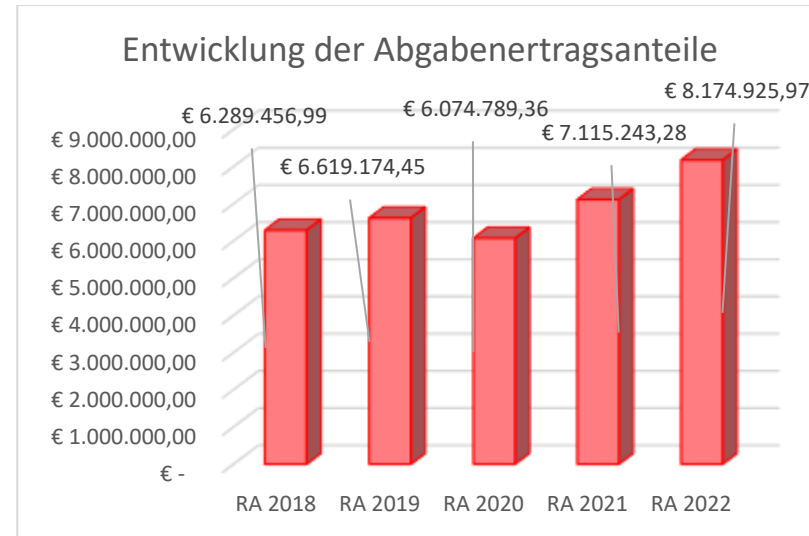


Erläuterung:

Die Volkszahl gemäß § 10 Abs. 7 FAG 2017 wird jährlich von der Bundesanstalt Statistik Austria zum Stichtag 31. Oktober festgestellt und wirkt mit dem Beginn des übernächsten Kalenderjahres. Sie dient für die Berechnung der Abgabenertragsanteile und darf nicht automatisch mit der Volkszahl für die Berechnung der Gemeinderatsmandate verwechselt werden.

Eine Erhöhung bzw. Verminderung der Volkszahl (jährlich) ist ein wesentlicher Indikator für die Berechnung der Abgabenertragsanteile.

Entwicklung der Abgabenertragsanteile

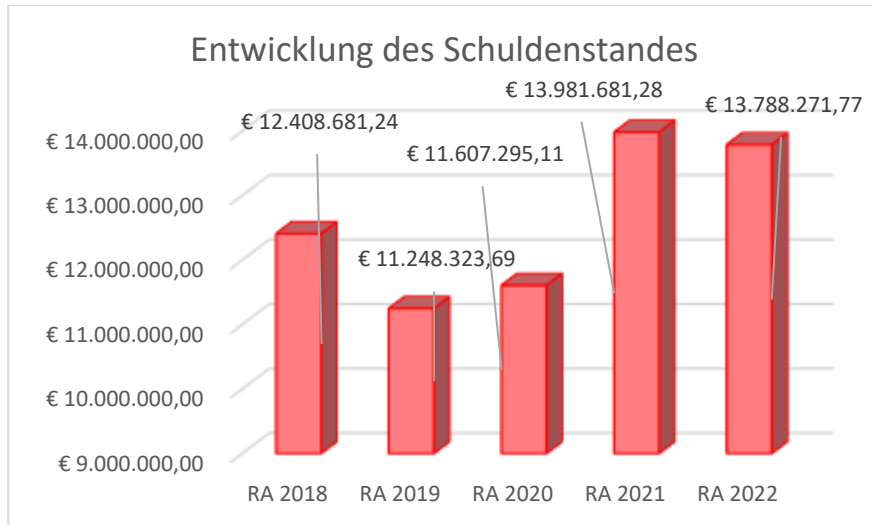


Erläuterung:

Die Gebietskörperschaften (Bund, Länder und Gemeinden) erhalten auf Basis des aktuellen Finanzausgleichs aus den gemeinschaftlichen Bundesabgaben (z.B. Umsatzsteuer, Körperschaftsteuer, Lohnsteuer, Versicherungssteuer, Mineralölsteuer, Normverbrauchsabgabe, Tabaksteuer udgl.) entsprechende Anteile. Im Bereich der Gemeinden spielen dabei die Volkszahl und der abgestufte Bevölkerungsschlüssel eine besondere Rolle. Die sogenannten „Abgabenertragsanteile“ bilden in den meisten Gemeinden die wichtigste Einnahmequelle.

Ein Steigen der Abgabenertragsanteile weist auch auf eine Erhöhung der Volkszahl hin.

Entwicklung des Schuldenstandes



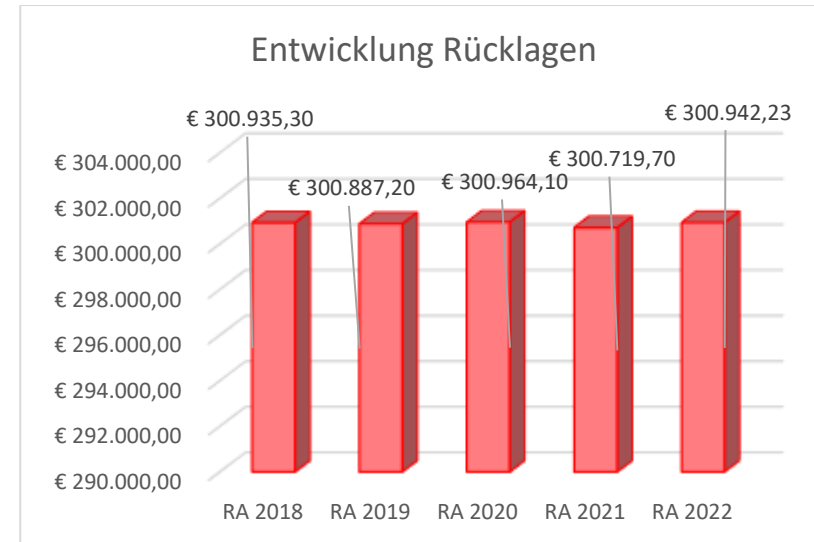
Erläuterung:

Die Entwicklung des Schuldenstandes zeigt auf, inwieweit der Schuldenstand über die Jahre erhöht oder reduziert wird.

Im Jahr 2022 konnten die Darlehensaufnahmen reduziert werden, daher ergibt sich ein Reduktion des Schuldenstandes per 31.12.2022. Die in der Grafik dargestellten Werte sind die Stände der Darlehen jeweils zum Jahresende.

Bei einer Bevölkerungszahl von 7.939 Einwohnern mit HWS am 1.1.2023 (Zahl lt. lokalem Melderegister) ergibt sich eine Pro-Kopfverschuldung von € 1.736,78/EW per 31.12.2022.

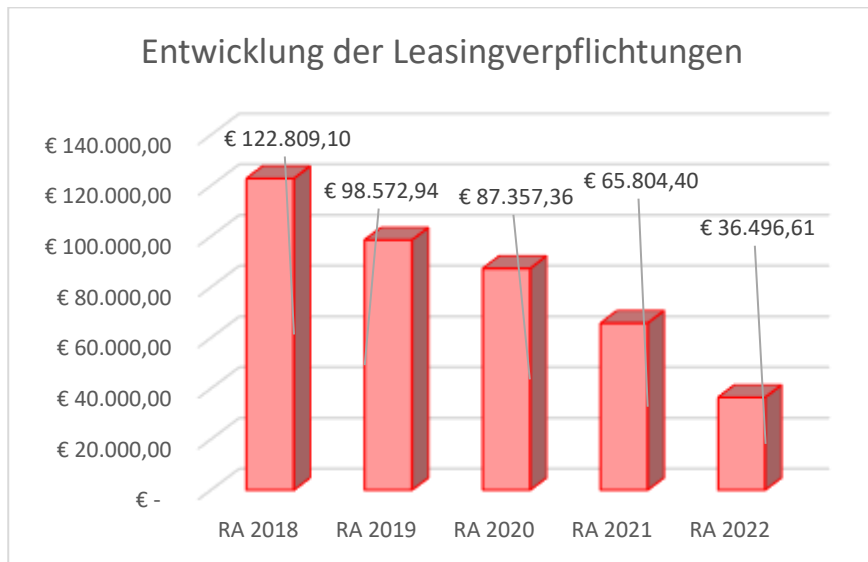
Entwicklung der Rücklagen mit und ohne Zahlungsmittelreserve



Erläuterung:

Die Entwicklung der Rücklagen zeigt an, inwieweit Rücklagen vorhanden sind und ob Rücklagen aufgebaut bzw. aufgebraucht werden. Die Betriebsmittelrücklagen für Wasserversorgung und Abwasserbeseitigung bleiben unverändert.

Entwicklung der Leasingverpflichtungen

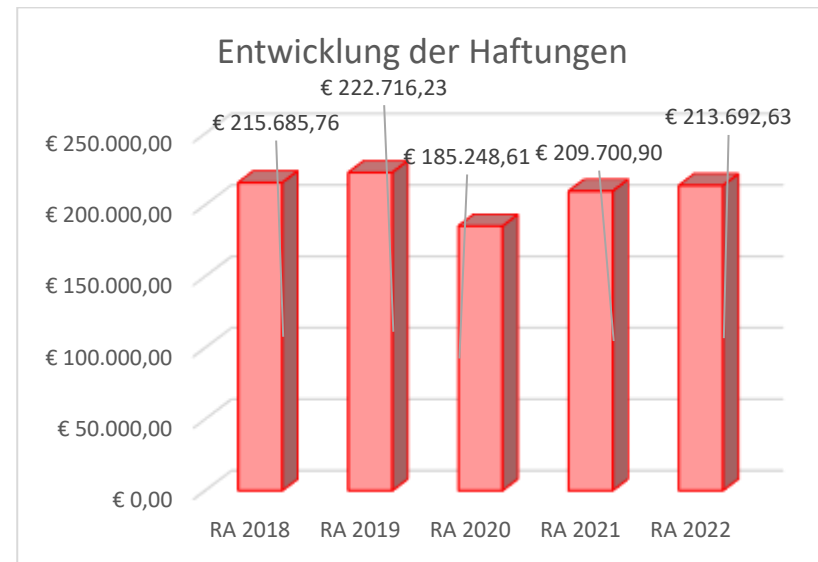


Erläuterung:

Bei den Leasingverpflichtungen handelt es sich nicht um Finanzschulden (z.B. Darlehen), sondern um Verwaltungsschulden. Unabhängig davon stellen Leasingverbindlichkeiten Leistungsverpflichtungen für die Gemeinden dar und sind daher bei einer allfälligen Finanzlagenberechnung entsprechend zu berücksichtigen. Die Leasingverpflichtungen sind mit Beginn des Jahres 2020 in einer eigenen Anlage gemäß VRV 2015 festzuhalten.

Es sind die beiden E-Fahrzeuge und ein Kommunaltraktor (alle Investitionen 2018) berücksichtigt. Die in der Grafik dargestellten Werte sind jeweils die Stände zum 31.12. eines Jahres.

Entwicklung der Haftungen

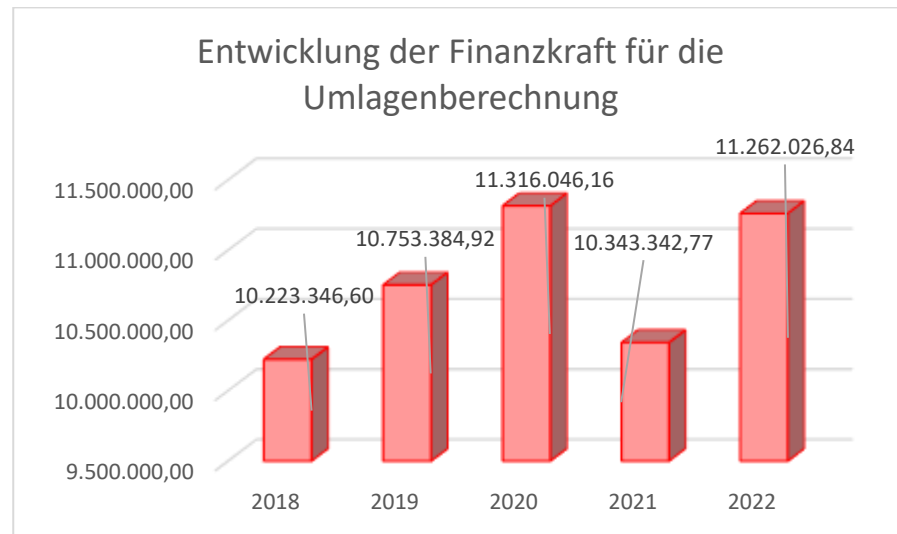


Erläuterung:

Eine Gemeinde darf Bürgschaften und sonstige Haftungen nur übernehmen, wenn hierfür ein besonderes Interesse der Gemeinde gegeben ist, der Schuldner nachweist, dass eine ordnungsgemäße Verzinsung und Tilgung gesichert ist, die Haftungen befristet sind, der Betrag, für den gehaftet wird, ziffernmäßig bestimmt ist und die Gemeinde den daraus folgenden Zahlungsverpflichtungen nachkommen kann (vgl. § 78 Abs. 1 NÖ Gemeindeordnung 1973).

Die Gemeinde hat Haftungen beim „Abwasserverband an der Traisen“ und der „Nahwärme Herzogenburg GmbH“ (GR-Beschluss vom 13.5.2013) übernommen.

Entwicklung der Finanzkraft für die Umlagenberechnung



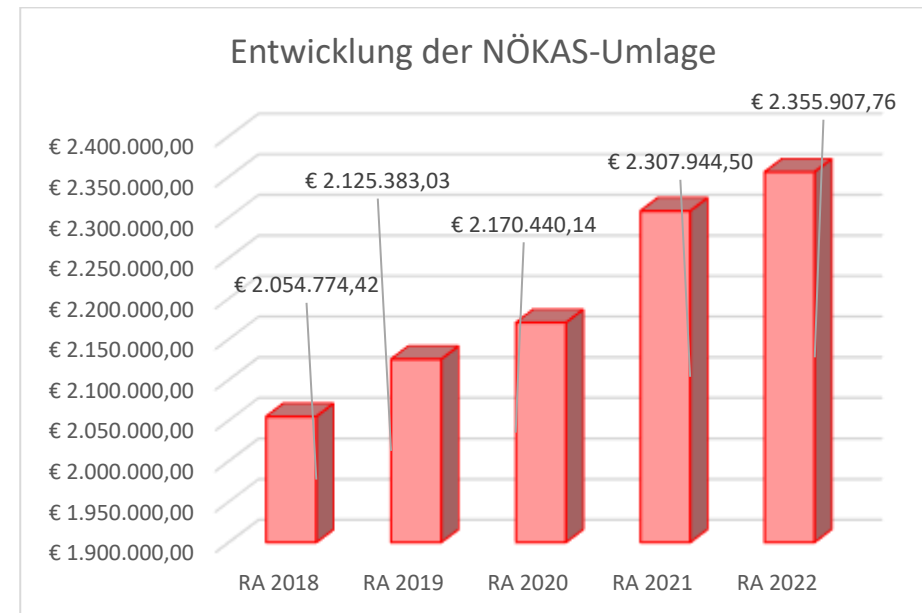
Erläuterung:

Die Finanzkraft einer Gemeinde wird aus den

- Erträgen der ausschließlichen Gemeindeabgaben ohne die Gebühren für die Benützung von Gemeindeeinrichtungen und -anlagen und ohne die Interessentenbeiträge von Grundstückseigentümern und Anrainern und
- Ertragsanteilen an den gemeinschaftlichen Bundesabgaben ohne Spielbankenabgabe

ermittelt. Basis für die Ermittlung der Finanzkraft sind die tatsächlichen Beträge aufgrund der Rechnungsabschlüsse. Die Darstellung der Entwicklung der Finanzkraft für die Umlagenberechnung hat insbesondere auf die Beitragsleistung der Gemeinden zum NÖ Krankenanstaltensprengel (NÖKAS) und zur Sozialhilfeumlage Auswirkungen. Eine Erhöhung oder Reduktion/Verminderung der Finanzkraft wirkt sich unmittelbar auf die Beitragsleistung aus.

Entwicklung der NÖKAS-Umlage

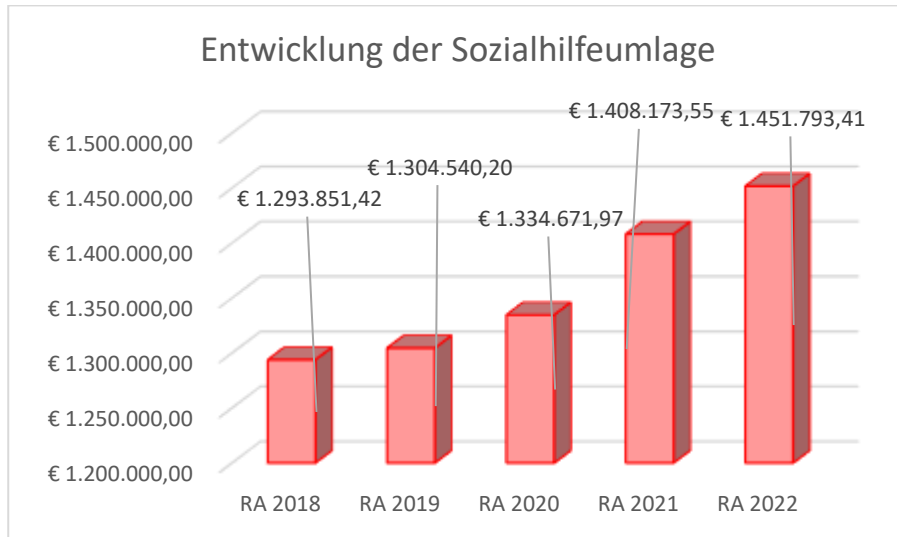


Erläuterung:

Das Landesgebiet ist Beitragsbezirk und Krankenanstaltensprengel für alle öffentlichen Krankenanstalten in Niederösterreich. Beitragsbezirk und Krankenanstaltensprengel sind ein Gemeindeverband. Dem Gemeindeverband gehören alle Gemeinden Niederösterreichs an. Der Gemeindeverband ist juristische Person, er hat seinen Sitz am Sitz der Landesregierung und trägt die Bezeichnung "NÖ Krankenanstaltensprengel" (§ 61 Abs. 1 NÖ Krankenanstaltengesetz - NÖ KAG).

Die Gemeinden haben an den NÖ Krankenanstaltensprengel monatliche Beiträge zu leisten. Berechnungsgrundlage bilden dabei die Volkszahl und die Finanzkraft der Gemeinden. Steigerungen bei der Volkszahl und bei der Finanzkraft führen daher zu höheren Beitragsleistungen bei den Gemeinden. Diese monatlichen Beiträge werden von den der Gemeinde gebührenden monatlichen Vorschüssen auf die Ertragsanteile an den gemeinschaftlichen Bundesabgaben einbehalten.

Entwicklung der Sozialhilfeumlage



Erläuterung:

Die Gemeinden haben jährlich einen Beitrag zu den vom Land zu tragenden Kosten der Sozialhilfe, die nicht durch Kostenbeitrags- und Ersatzleistungen oder durch sonstige für Zwecke der Sozialhilfe bestimmte Zuschüsse gedeckt sind, in der Höhe von 50 % an das Land zu entrichten (§ 44 NÖ Sozialhilfe-Ausführungsgesetz – NÖ SAG).

Die Leistungen für die Sozialhilfeumlage werden von der Landesregierung auf die einzelnen Gemeinden nach ihrer Finanzkraft (Finanzkraft für die Umlagenberechnung) aufgeteilt.

Diese monatlichen Beiträge werden von den der Gemeinde gebührenden monatlichen Vorschüssen auf die Ertragsanteile an den gemeinschaftlichen Bundesabgaben einbehalten.

Einladungskurrende samt Zustellnachweis

EINLADUNG

zu der am Montag, 27. März 2023, um 18:00 Uhr im Rathaus Herzogenburg, Sitzungssaal 2. Stock, stattfindenden

Sitzung des Gemeinderates

Tagesordnung:

1. Sitzungsprotokoll der öffentlichen Gemeinderatssitzung vom 30. Jänner 2023
2. Übernahme von Verkehrsflächen in das öffentliche Gut der Stadtgemeinde Herzogenburg bzw. die Teilauflassung von Verkehrsflächen
3. Vergabe von Arbeiten und Aufträge
4. Vergabe von Förderungen
5. Bericht über die angesagte Sitzung des Prüfungsausschusses vom 22. Februar 2023
6. Übernahme von Anlagen, die vom NÖ Straßendienst hergestellt wurden, in die Erhaltung und Verwaltung der Gemeinde
7. Übereinkommen mit der Republik Österreich vertreten durch die Autobahnen- und Schnellstraßen-Finanzierungs-Aktiengesellschaft (ASFINAG) bzw. durch die ASFINAG Bau Management GmbH (S33 Anschlussstelle Herzogenburg Stadt)
8. Baurechtsvertrag mit der Allgemeinen gemeinnützigen Wohnungsgenossenschaft St. Pölten (Seniorenwohnhaus Dr. Karl Renner-Gasse 1)
9. Örtliches Raumordnungsprogramm (Projekt 2022)
10. Rechnungsabschluss 2022
11. Wahl eines Gemeinderates mit besonderen Aufgaben (Jugendgemeinderat gem. § 30 (a) NÖ GO)
12. Gestaltungsbeirat
13. Kastrationsprojekt für Streunerkatzen
14. Beitritt zum Verein „Österreichische Vereinigung für das Gas- und Wasserfach“

Nicht öffentlicher Teil:

15. Sitzungsprotokoll der nichtöffentlichen Gemeinderatssitzung vom 30. Jänner 2023
16. Personalangelegenheiten

Herzogenburg, 21.03.2023

Der Bürgermeister:

Mag. Christoph Artner



Die Öffentlichkeit ist eingeladen, über den YouTube-Kanal der Stadtgemeinde Herzogenburg (www.youtube.com) die Sitzung zu verfolgen.

Ergeht an:			Unterschrift:	Datum:
Bgm.	Mag. Christoph	Artner	christoph.artner@gde.herzogenburg.at	
Vbgm.	Richard	Waringer	richard.waringer@gde.herzogenburg.at	
STR	Franz	Gerstbauer	franz.gerstbauer@gruene.at	
STR ⁱⁿ	Ulrike	Gugrell	ulrike.gugrell@gmx.at	
STR	Maximilian	Gusel	max.gusel@hotmail.com	
STR	Ing. Erich	Hauptmann	hauptmannerich@aon.at	
STR	Martin	Hinteregger	viky311299@gmail.com	
STR	Kurt	Schirmer, MSc	kultur@gde.herzogenburg.at	
STR	Helmut	Schwarz	heli-schwarz@gmx.at	
STR	Mag. Peter	Schwed	peter.schwed@herzogenburg.vpnoe.at	
STR ⁱⁿ	DI Dr. Daniela	Trauninger	daniela.trauninger@gde.herzogenburg.at	
STR	Herbert	Wölfl	herbertwoelfl@drei.at	
GR	Muhammed Ali	Ayer	ma.ayer@hotmail.com	
GR	Walter	Böhm	wasiboe@aon.at	
GR ⁱⁿ	Mag. Marion	Dorko	marion.dorko@aon.at	
GR	Ing. Manfred	Gutmann	manfred.gutmann@noel.gv.at	
GR	Günter	Haslinger	guenter.haslinger@drei.at	
GR ⁱⁿ	Romana	Hiesleitner	romana.hiesleitner@gmail.com	
GR ⁱⁿ	Viktoria	Hinteregger, BSc	viky311299@gmail.com	
GR	Sebastian	Huber, BEd	sebastian.huber@kstp.at	
GR	Lukas	Karner-Neumayer	lukas.karner@gmx.at	
GR	Florian	Motlik	florian.motlik@gruene.at	
GR	Franz	Mrskos	franz.mrskos@aon.at	
GR	Tontcho	Nikov	nikov_t@gmx.at	
GR	DI Jörg	Rohringer, BSc	joerg.rohringer@aon.at	
GR	Stefan	Sauter	sauter@xitram.com	
GR	Mücahit Enes	Saygili	enes.saygili@gmail.com	
GR	Wolfgang	Schatzl	w.schatzl1@outlook.com	
GR	Marco	Simon	marcosimon@gmx.at	
GR	Dominik	Stefan	dominik.peter.stefan@gmail.com	
GR	Ing. Peter	Völkl, BA MA MSc	peter.voelkl@gruene.at	
GR ⁱⁿ	Alina	Weixlbaum	a.weixlbaum@gmx.at	
GR	Andreas	Wurst	andreas.wurst@aon.at	
OV	Martin	Gramer	martin.gramer@noel.gv.at	
OV	Friedrich	Schlager	schlagerfritz41@gmail.com	

21. März 2023, dt

Stadt Herzogenburg - Langer Tamara

Von: Stadt Herzogenburg - Langer Tamara
Gesendet: Dienstag, 21. März 2023 10:06
An: Hinteregger Martin; Hinteregger Viktoria; Wolfgang Schatzl; Gerstbauer Franz; Motlik Florian ; Völkl Peter; Ayer Muhammed; Gramer Martin; Gusel Maximilian; Gutmann Manfred; Hauptmann Erich; Hiesleitner Romana; Huber Sebastian BEd; Jörg Rohringer, BSc; Mag. Marion Dorko; Mag. Schwed Peter; Neumayer-Karner Lukas; Artner Christoph; Böhm Walter; Gugrell Ulrike ; Haslinger Günter; Mrskos Franz; Mücahit Enes Saygili; Nikov Tontcho; Sauter Stefan ; Schirmer Kurt MSc ; Schlager Friedrich; Schwarz Helmut; SIMON Marco; Stefan Dominik; Trauninger Daniela; Waringer Richard; Weixlbaum Alina; Wölfl Herbert; Wurst Andreas
Betreff: Einladung zur Gemeinderatssitzung
Anlagen: Gemeinderat_2023-03-27.pdf

Sehr geehrte Damen und Herren!

Anbei sende ich Ihnen die Einladung zur Sitzung des Gemeinderates am 27. März 2023, um 18:00 Uhr im Rathaus.

Freundliche Grüße
Tamara Langer

Diese Mail wurde gesendet von:

Stadtgemeinde Herzogenburg-Langer Tamara
3130 Herzogenburg, Rathausplatz 8
Tel.: +43(0)2782-8331567
Fax.: +43(0)2782-8331592
mailto: tamara.langer@gde.herzogenburg.at

HERZOGENBURG
Stadt mit Lebensqualität

Auszug aus der Niederschrift über die GR-Sitzung v. 27.03.23

AUSZUG AUS DEM SITZUNGSPROTOKOLL

über die 26. öffentliche Sitzung des Gemeinderates am Montag, 27. März 2023, um 18:00 Uhr im Rathaus Herzogenburg, Sitzungssaal 2. Stock.

Anwesenheit:

		Anwesend	Entschuldigt	Unentschuldigt
Bgm.	Artner Mag. Christoph	X		
Vbgm.	Waringer Richard	X		
StR	Gerstbauer Franz	X		
StR ⁱⁿ	Gugrell Ulrike		X	
StR	Gusel Maximilian	X		
StR	Hauptmann Ing. Erich	X		
StR	Hinteregger Martin	X		
StR	Schirmer, MSc Kurt	X		
StR	Schwarz Helmut	X		
StR	Schwed Mag. Peter	X		
StR ⁱⁿ	Trauninger DI Dr. Daniela	X		
StR	Wölfl Herbert	X		
GR	Ayer Muhammed Ali	X (bis 19:15)		
GR	Böhm Walter	X		
GR ⁱⁿ	Dorko Mag. Marion	X		
GR	Gutmann Ing. Manfred	X		
GR	Haslinger Günter		X	
GR ⁱⁿ	Hiesleitner Romana	X		
GR ⁱⁿ	Hinteregger, BSc Viktoria	X		
GR	Huber, BEd Sebastian	X		
GR	Karner-Neumayer Lukas	X		
GR	Motlik Florian	X		

Seite 17

GR	Rohringer DI BSc Jörg	X		
GR	Sauter Stefan		X	
GR	Saygili Mücahit Enes	X		
GR	Schatzl Wolfgang	X		
GR	Simon Marco	X (bis 19:40)		
GR	Stefan Dominik	X		
GR	Völkl Ing. BA MA MSc Peter	X		
GR ⁱⁿ	Weixlbaum Alina	X		
GR	Wurst Andreas	X		
OV	Gramer Martin	X		
OV	Schlager Friedrich	X		

Schriftführer ist Stadtamtsdirektor Ing. Dominik Neuhold, MBA.

Bürgermeister Mag. Christoph Artner eröffnet die Sitzung zur angesetzten Stunde, stellt die ordnungsgemäße Einladung aller Mitglieder, sowie die Anwesenheit von 29 Gemeinderatsmitgliedern zu Beginn der Sitzung und somit die Beschlussfähigkeit fest.

Sodann gibt der Vorsitzende die Tagesordnung bekannt. Bürgermeister Mag. Christoph Artner gibt bekannt, dass der Tagesordnungspunkt 8 von der Tagesordnung abgesetzt wird.

Da es keine Einwände gibt, wird in die

T a g e s o r d n u n g

eingegangen.

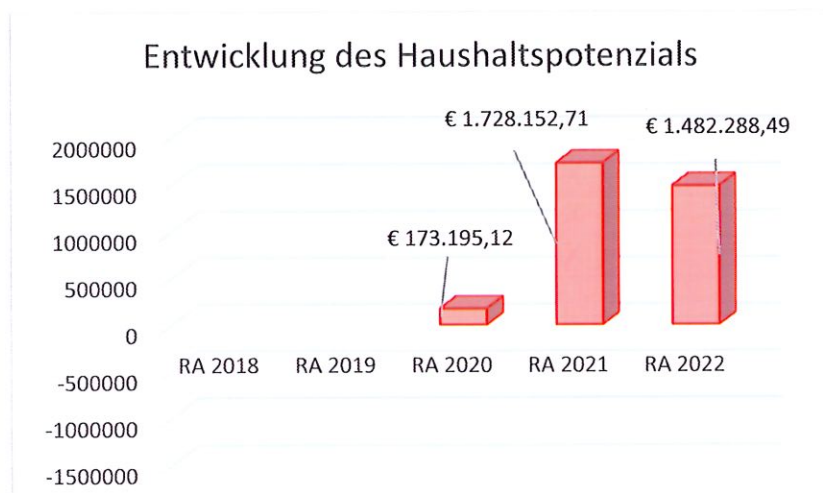
Punkt 1 – 9:

Punkt 10: Rechnungsabschluss 2022

Vb. Waringer berichtet dazu:

Vorbericht zum Rechnungsabschluss 2022 der Stadtgemeinde Herzogenburg
gemäß § 3 der NÖ Gemeindehaushaltsverordnung (NÖ GHVO)

Entwicklung des Haushaltspotenzials

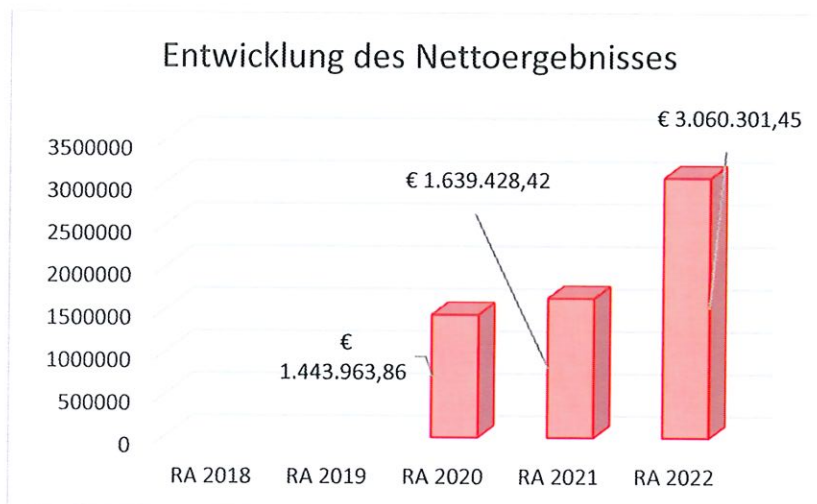


Differenz der wiederkehrenden Mittelaufbringungen abzüglich der wiederkehrenden Mittelverwendungen unter Berücksichtigung der entsprechenden Forderungen und Verbindlichkeiten.

Das Haushaltspotenzial ist eine wichtige Kenngröße und gibt die aktuelle Leistungsfähigkeit der Gemeinde wieder. Das schafft Vergleichbarkeit mit der früheren Rechtslage, aus der Überschüsse und Abgänge abzuleiten waren und dient der Transparenz.

Wenn das Haushaltspotenzial innerhalb des Zeitraumes des mittelfristigen Finanzplanes laufend negativ ist, ist ein Haushaltskonsolidierungskonzept zu erstellen (§ 72b Abs. 1 Z. 2 NÖ GO 1973).

Entwicklung des Nettoergebnisses (Ergebnishaushalt)

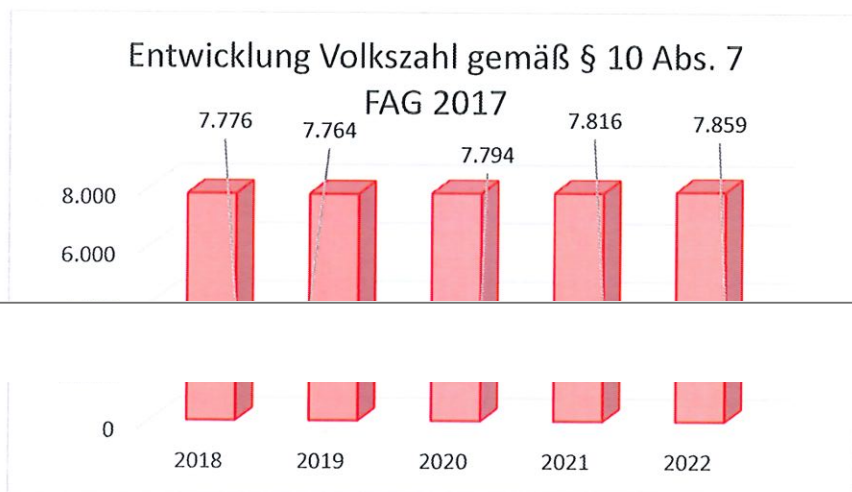


Erläuterung:

Beim Nettoergebnis handelt es sich um das Ergebnis des Ergebnishaushaltes und ist erstmals für das Haushaltsjahr 2020 auszuweisen. Die Angaben zu den Jahren davor entfallen daher. Ein positives Nettoergebnis bedeutet, dass die Erträge ausreichend sind, die Aufwendungen für die kommunalen Leistungen (inklusive des Werteverzehrs des Anlagevermögens in Form der Abschreibungen) abzudecken.

Ein negatives Nettoergebnis heißt, dass dies nicht zur Gänze (in der Höhe des negativen Wertes) möglich ist.

Entwicklung der Volkszahl gemäß § 10 Abs. 7 FAG 2017, BGBl. I Nr. 116/2016 in der Fassung BGBl. I Nr. 106/2018



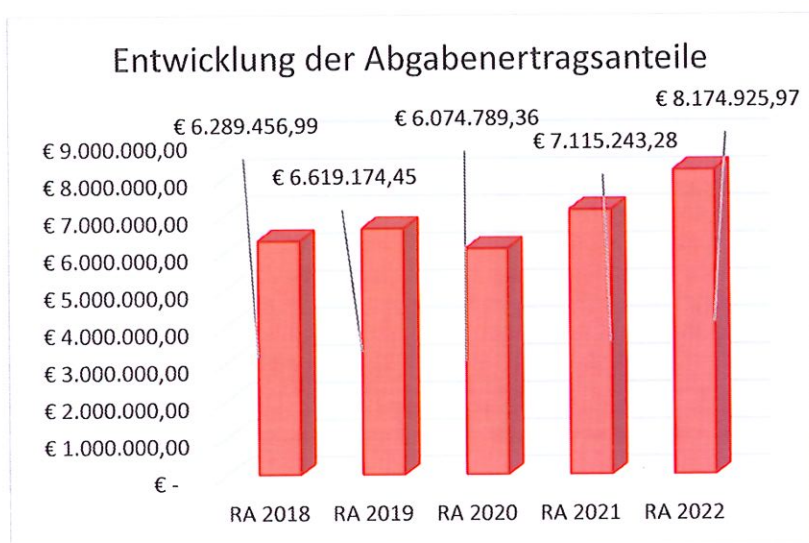
Seite 19

Erläuterung:

Die Volkszahl gemäß § 10 Abs. 7 FAG 2017 wird jährlich von der Bundesanstalt Statistik Austria zum Stichtag 31. Oktober festgestellt und wirkt mit dem Beginn des übernächsten Kalenderjahres. Sie dient für die Berechnung der Abgabenertragsanteile und darf nicht automatisch mit der Volkszahl für die Berechnung der Gemeinderatsmandate verwechselt werden.

Eine Erhöhung bzw. Verminderung der Volkszahl (jährlich) ist ein wesentlicher Indikator für die Berechnung der Abgabenertragsanteile.

Entwicklung der Abgabenertragsanteile

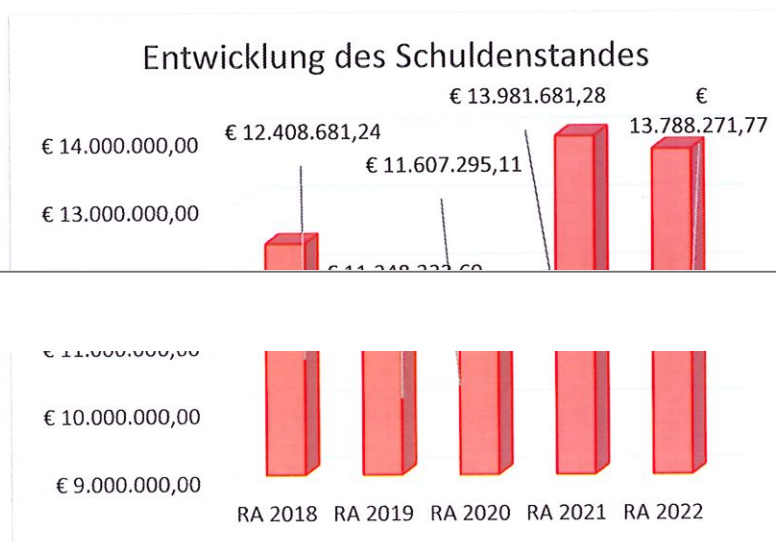


Erläuterung:

Die Gebietskörperschaften (Bund, Länder und Gemeinden) erhalten auf Basis des aktuellen Finanzausgleichs aus den gemeinschaftlichen Bundesabgaben (z.B. Umsatzsteuer, Körperschaftssteuer, Lohnsteuer, Versicherungssteuer, Mineralölsteuer, Normverbrauchsabgabe, Tabaksteuer udgl.) entsprechende Anteile. Im Bereich der Gemeinden spielen dabei die Volkszahl und der abgestufte Bevölkerungsschlüssel eine besondere Rolle. Die sogenannten „Abgabenertragsanteile“ bilden in den meisten Gemeinden die wichtigste Einnahmequelle.

Ein Steigen der Abgabenertragsanteile weist auch auf eine Erhöhung der Volkszahl hin.

Entwicklung des Schuldenstandes



Seite 20

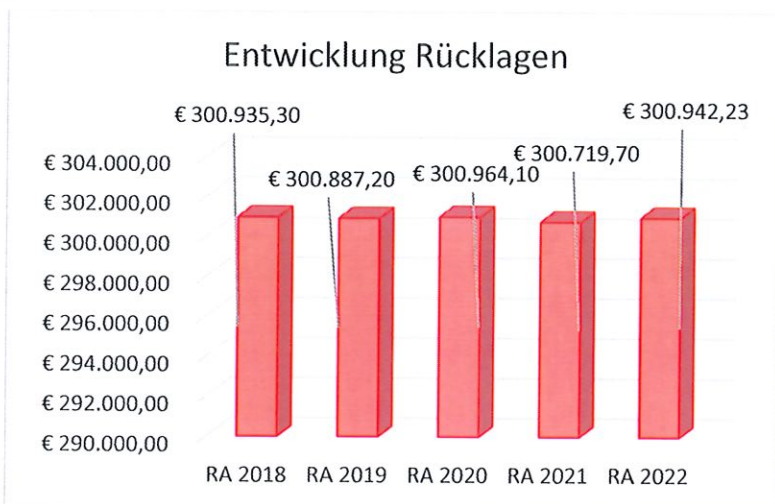
Erläuterung:

Die Entwicklung des Schuldenstandes zeigt auf, inwieweit der Schuldenstand über die Jahre erhöht oder reduziert wird.

Im Jahr 2022 konnten die Darlehensaufnahmen reduziert werden, daher ergibt sich eine Reduktion des Schuldenstandes per 31.12.2022.

Die in der Grafik dargestellten Werte sind die Stände der Darlehen jeweils zum Jahresende. Bei einer Bevölkerungszahl von 7.939 Einwohnern mit HWS am 1.1.2023 (Zahl lt. lokalem Melderegister) ergibt sich eine Pro-Kopfverschuldung von € 1.736,78/EW per 31.12.2022.

Entwicklung der Rücklagen mit und ohne Zahlungsmittelreserve

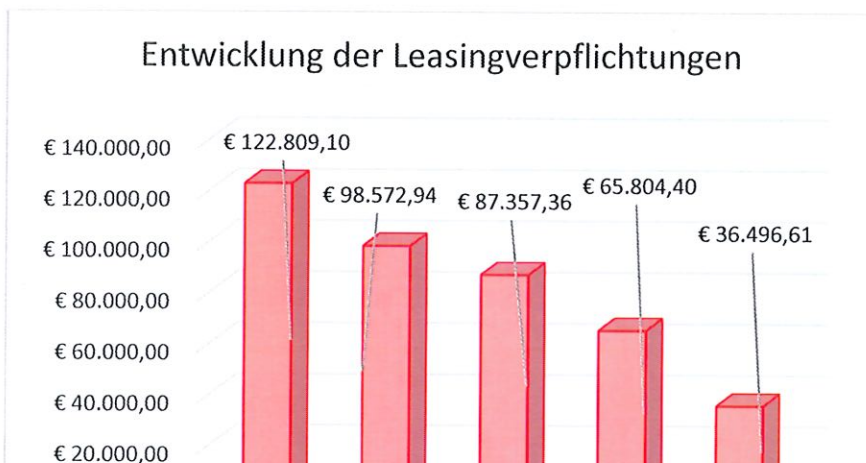


Erläuterung:

Die Entwicklung der Rücklagen zeigt an, inwieweit Rücklagen vorhanden sind und ob Rücklagen aufgebaut bzw. aufgebraucht werden.

Die Betriebsmittelrücklagen für Wasserversorgung und Abwasserbeseitigung bleiben unverändert.

Entwicklung der Leasingverpflichtungen



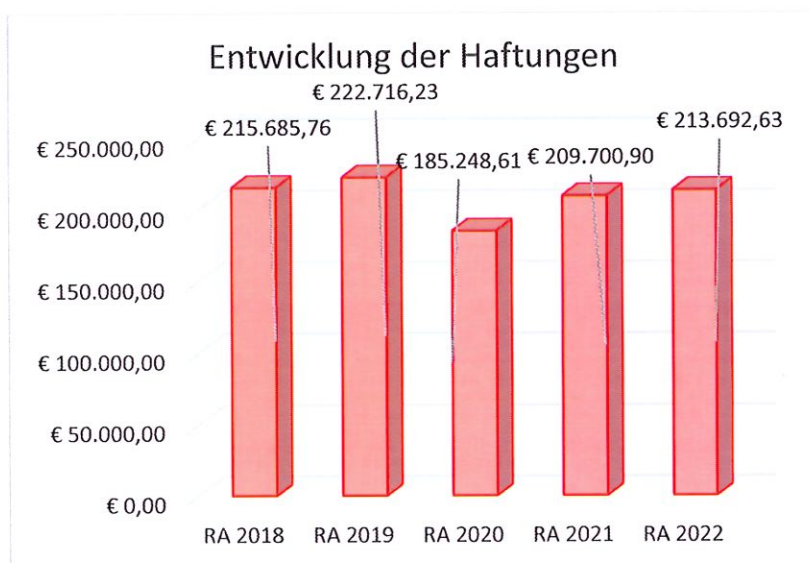
Seite 21

Erläuterung:

Bei den Leasingverpflichtungen handelt es sich nicht um Finanzschulden (z.B. Darlehen), sondern um Verwaltungsschulden. Unabhängig davon stellen Leasingverbindlichkeiten Leistungsverpflichtungen für die Gemeinden dar und sind daher bei einer allfälligen Finanzlagenberechnung entsprechend zu berücksichtigen. Die Leasingverpflichtungen sind mit Beginn des Jahres 2020 in einer eigenen Anlage gemäß VRV 2015 festzuhalten.

Es sind die beiden E-Fahrzeuge und ein Kommunaltraktor (alle Investitionen 2018) berücksichtigt. Die in der Grafik dargestellten Werte sind jeweils die Stände zum 31.12. eines Jahres.

Entwicklung der Haftungen

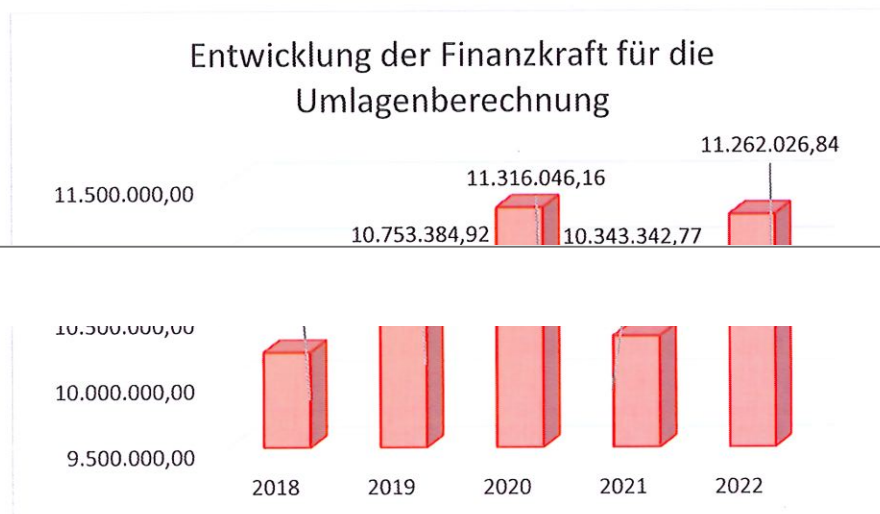


Erläuterung:

Eine Gemeinde darf Bürgschaften und sonstige Haftungen nur übernehmen, wenn hierfür ein besonderes Interesse der Gemeinde gegeben ist, der Schuldner nachweist, dass eine ordnungsgemäße Verzinsung und Tilgung gesichert ist, die Haftungen befristet sind, der Betrag, für den gehaftet wird, ziffernmäßig bestimmt ist und die Gemeinde den daraus folgenden Zahlungsverpflichtungen nachkommen kann (vgl. § 78 Abs. 1 NÖ Gemeindeordnung 1973).

Die Gemeinde hat Haftungen beim „Abwasserverband an der Traisen“ und der „Nahwärme Herzogenburg GmbH“ (GR-Beschluss vom 13.5.2013) übernommen.

Entwicklung der Finanzkraft für die Umlagenberechnung



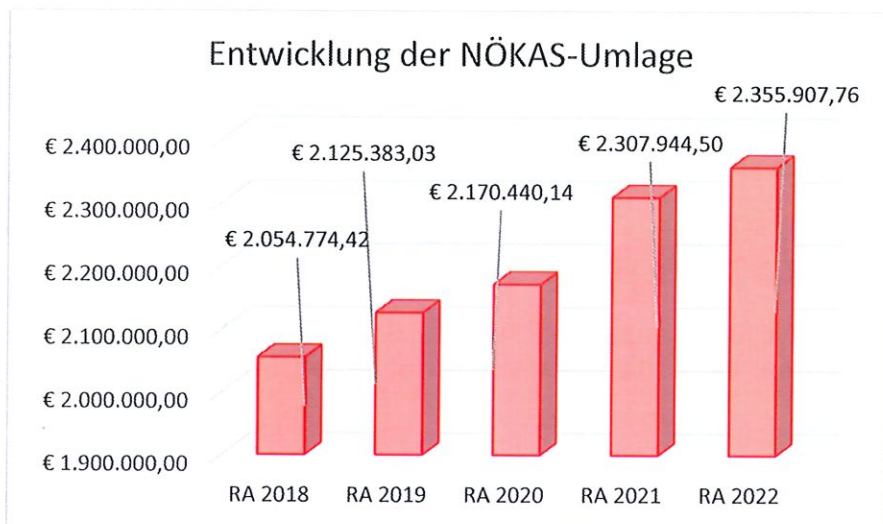
Seite 22

Erläuterung:

- Die Finanzkraft einer Gemeinde wird aus den
- Erträgen der ausschließlichen Gemeindeabgaben ohne die Gebühren für die Benützung von Gemeindeeinrichtungen und -anlagen und ohne die Interessentenbeiträge von Grundstückseigentümern und Anrainern und
 - Ertragsanteilen an den gemeinschaftlichen Bundesabgaben ohne Spielbankenabgabe

ermittelt. Basis für die Ermittlung der Finanzkraft sind die tatsächlichen Beträge aufgrund der Rechnungsabschlüsse. Die Darstellung der Entwicklung der Finanzkraft für die Umlagenberechnung hat insbesondere auf die Beitragsleistung der Gemeinden zum NÖ Krankenanstaltensprengel (NÖKAS) und zur Sozialhilfeumlage Auswirkungen. Eine Erhöhung oder Reduktion/Verminderung der Finanzkraft wirkt sich unmittelbar auf die Beitragsleistung aus.

Entwicklung der NÖKAS-Umlage

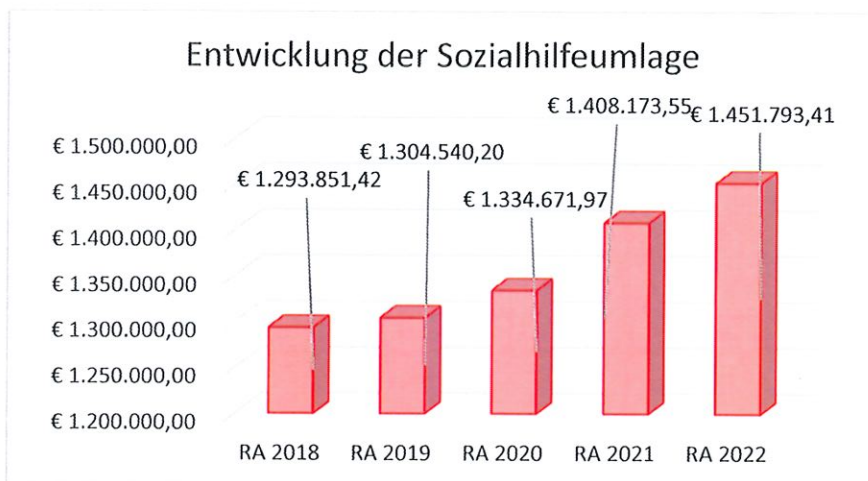


Erläuterung:

Das Landesgebiet ist Beitragsbezirk und Krankenanstaltensprengel für alle öffentlichen Krankenanstalten in Niederösterreich. Beitragsbezirk und Krankenanstaltensprengel sind ein Gemeindeverband. Dem Gemeindeverband gehören alle Gemeinden Niederösterreichs an. Der Gemeindeverband ist juristische Person, er hat seinen Sitz am Sitz der Landesregierung und trägt die Bezeichnung "NÖ Krankenanstaltensprengel" (§ 61 Abs. 1 NÖ Krankenanstaltengesetz - NÖ KAG).

Die Gemeinden haben an den NÖ Krankenanstaltensprengel monatliche Beiträge zu leisten. Berechnungsgrundlage bilden dabei die Volkszahl und die Finanzkraft der Gemeinden. Steigerungen bei der Volkszahl und bei der Finanzkraft führen daher zu höheren Beitragsleistungen bei den Gemeinden.

Diese monatlichen Beiträge werden von den der Gemeinde gebührenden monatlichen Vorschüssen auf die Ertragsanteile an den gemeinschaftlichen Bundesabgaben einbehalten.



Erläuterung:

Die Gemeinden haben jährlich einen Beitrag zu den vom Land zu tragenden Kosten der Sozialhilfe, die nicht durch Kostenbeitrags- und Ersatzleistungen oder durch sonstige für Zwecke der Sozialhilfe bestimmte Zuschüsse gedeckt sind, in der Höhe von 50 % an das Land zu entrichten (§ 44 NÖ Sozialhilfe-Ausführungsgesetz – NÖ SAG).

Die Leistungen für die Sozialhilfeumlage werden von der Landesregierung auf die einzelnen Gemeinden nach ihrer Finanzkraft (Finanzkraft für die Umlagenberechnung) aufgeteilt.

Diese monatlichen Beiträge werden von den der Gemeinde gebührenden monatlichen Vorschüssen auf die Ertragsanteile an den gemeinschaftlichen Bundesabgaben einbehalten.

Der Entwurf des Rechnungsabschlusses für das Finanzjahr 2022 lag vom 13.03.2023 bis 27.03.2023 zur öffentlichen Einsichtnahme auf.

Es wurden keine Stellungnahmen abgegeben.

Es erfolgte während der Auflagefrist eine Änderung hinsichtlich der nicht voranschlagswirksamen Gebarung (Korrekturbuchung)

Am 15.03.2023 hat der Ausschuss für Finanzen und Personal über den Rechnungsabschluss 2022 beraten, am 22.03.2023 hat der Prüfungsausschuss über den Rechnungsabschluss 2022 beraten.

Niederschrift

über die angesagte Sitzung des Prüfungsausschusses am Mittwoch, den 22.03.2023, um 18:00 Uhr, im Rathaus.

Tagesordnung:

Punkt 1: Rechnungsabschluss 2022

Anwesend sind:

Obmann GR DI Jörg Rohringer,
OStv. GR Romana Hiesleitner, GR Andreas Wurst, GR Walter Böhm

Entschuldigt sind: GR Stefan Sauter, GR Marco Simon, GR Ing. Peter Völkl,
BA MA Msc.

Zu Beginn der Sitzung war keine Beschlussfähigkeit gegeben. Ab 18:10 ist die Beschlussfähigkeit gegeben.
Es wurde die Kassaprüfung vorgezogen.

Punkt 1: Rechnungsabschluss

Es wurden mehrere Fragen zu den einzelnen Bestandteilen des Rechnungsabschlusses gestellt und zufriedenstellend vom Hrn. Stadtamtsdirektor beantwortet.

S. 101: Warum sind die Endstände höher? Neuanschaffungen Grundstücke, Wasser?
Es wurden Grundstückskäufe getätigt, außerdem wurde das Vermögen durch Investitionen erhöht.

S. 113: 2117: Was heißen negative operative Erträge?
Durch Grundstücksverkäufe, die zu einem höheren Wert verkauft wurden als in der Vermögensausstellung kommt es zu einer Wertaufholung, daher negative Erträge

S. 127: 1/029000 Mieten: Weniger Einnahmen?
Wegfall der Arztpraxen

S. 129: 1/030000-569000: Nebengebühren?
Durch die neue Nebengebührenordnung, und kurzzeitiger Personalaufwand durch Einschulungen waren die Nebengebühren höher

S. 133: 1/080000-752010: Gemeindepensionistenverband

Seite 25

Es waren weniger Zuführungen aufgrund der Verzögerung des Projekts „Schulcampus“ notwendig

S. 142: 1/211010-680000: Planmäßige Abschreibung
Nachdem es sich bei den Abschreibungen nur um Zahlen handelt, wäre eine Aufnahme in den Voranschlag einerseits nicht zweckmäßig, andererseits unseriös

S. 153: 2/240030+810020: Nicht im Voranschlag, aber Ausgaben schon, warum?
Es gab nach längerer Zeit wieder einen Bedarf, deshalb keine Einnahmen im Voranschlag, die Ausgaben wurde von den früheren Rechnungsperioden fortgeschrieben.

S. 183: 6/639000+829910: Wofür (Hochwasserschutz)
Es wurden Wasserrückhaltebecken errichtet. Die Ausgaben wurden vollständig von der Gemeinde vorfinanziert, Förderungen kommen später.

S. 202: 2/850000+827010: Warum keine Einnahmen für Abfertigungsversicherung
Eine geplante Pensionierung fand nicht statt, daher keine Einnahmen aus Abfertigungsversicherung, umgekehrt, auch geringerer Bezüge.

Es wurden die Kassastände per 31.12.2022 geprüft, hierbei wurden keine Beanstandungen festgestellt.

Bezeichnung	per Datum	Stand in Euro
Hauptkassa	31.12.2022	5.843,04
Konto Sparkasse	30.12.2022	2.114.054,44
Konto Volksbank	31.12.2022	66.728,70
Konto Raiffeisenbank	30.12.2022	525.765,40
Sparbuch Sparkasse	30.12.2022	29.974,73
Sparbuch Volksbank	31.12.2022	29.074,67
Sparbuch Raiffeisenbank	30.12.2022	29.023,49
Rüchl. ABA VB (Abwasserbeseitigung)	31.12.2022	200.716,17
Rüchl. WVA VB (Wasserversorgung)	31.12.2022	100.226,06

Ende der Sitzung: 19.20 Uhr

[Handwritten signatures]
Karl
Karl
Walter
Walter

GR Ayer verlässt die Sitzung um 19:15 Uhr.

Wortmeldungen: StR Ing. Hauptmann, StR Gerstbauer, StR Hinteregger, GR Schatzl, StR DI Dr. Trauninger

Antrag des Vorsitzenden: Der Gemeinderat soll den Rechnungsabschluss 2022 samt Abweichungen beschließen.

Beschluss: einstimmig

Seite 26

Die auszugsweise Abschrift stimmt mit dem Original überein.

Der Bürgermeister:

Mag. Christoph Artner



Herzogenburg, 11.04.2023

Kundmachung Auflage

K U N D M A C H U N G

Gemäß § 83 der NÖ.Gemeindeordnung 1973, LGBl. 1000, in der derzeit geltenden Fassung, liegt der Entwurf des Rechnungsabschlusses des Finanzjahres 2022 durch zwei Wochen, in der Zeit **vom 13. März 2023 bis zum 27. März 2023** während der Amtsstunden beim Stadtamt zur allgemeinen Einsichtnahme auf. Weiters wird der Entwurf des Rechnungsabschlusses des Finanzjahres 2022 im selben Zeitraum auf der Homepage der Stadtgemeinde Herzogenburg (www.herzogenburg.at) als pdf-Datei zur allgemeinen Einsichtnahme zur Verfügung gestellt.

Während dieser Auflagefrist können Stellungnahmen dazu beim Stadtamt schriftlich eingebracht werden.

Die öffentliche Sitzung des Gemeinderates über den Rechnungsabschluss 2022 findet am

27. März 2023 um 18.00 Uhr

im Rathaus Herzogenburg statt. Die Öffentlichkeit kann diese Videokonferenz auch über den YouTube-Kanal der Stadtgemeinde Herzogenburg mitverfolgen (www.youtube.com).

Der Bürgermeister:

Mag. Christoph Artner

Herzogenburg, am 10.03.2023

Angeschlagen am: 13.03.2023

Abgenommen am: 28.03.2023

Nachweis der liquiden Mittel (Kassenbestand)

Rechnungsabschluss 2022

Stadtgemeinde Herzogenburg

Nachweis der liquiden Mittel (Kassenbestand)

ZW	Code	Konto	Bezeichnung	IBAN	Stand 31.12.2021	Einzahlungen 2022	Auszahlungen 2022	Stand 31.12.2022	Auszug Nr.	Datum
3	1151	200003	Barkasse		10.224,27	144.320,13	148.701,36	5.843,04		
			Bar		10.224,27	144.320,13	148.701,36	5.843,04		
4	1151	210004	Sparkasse Herzogenburg	AT31 2021 9000 0000 0521	518.494,34	20.006.288,65	18.410.728,55	2.114.054,44	254/001	30.12.2022
5	1151	210005	VB Niederösterreich AG	AT16 4715 0300 2128 0000	242.465,70	610.911,73	786.648,73	66.728,70	0063/1	31.12.2022
6	1151	210006	Raiffeisenbank Region St. Pölten	AT64 3258 5000 0510 1407	1.017.543,57	1.313.344,39	1.805.122,56	525.765,40	23/001	30.12.2022
9	1151	210009	Sparkonto - Raika Region St. Pölten	AT08 3258 5000 0866 9590	24.024,02	5.006,23	6,76	29.023,49	6/001	30.12.2022
			Bankkonto		1.802.527,63	21.935.551,00	21.002.506,60	2.735.572,03		
12	1151	210012	Sparbuch Volksbank	AT20 4715 0646 7542 0000	24.072,81	5.002,48	0,62	29.074,67		
14	1151	210014	Sparbuch-Sparkasse	AT87 2021 9000 1048 3758	24.970,85	5.005,17	1,29	29.974,73		
			Sparbuch		49.043,66	10.007,65	1,91	59.049,40		
2	1151	906002	Gegenverrechnung		0,00	12.120.362,69	12.120.362,69	0,00		
			Verrechnung		0,00	12.120.362,69	12.120.362,69	0,00		
17	1152	294171	Volksbank - Ern.Rücklage ABA	AT86 4715 0300 2128 0001	200.604,90	505,27	394,00	200.716,17	0002	31.12.2022
18	1152	294181	Volksbank - Ern.Rücklage WVA	AT59 4715 0300 2128 0002	100.114,80	249,86	138,60	100.226,06	0002	31.12.2022
			Zahlungsmittelreserve		300.719,70	755,13	532,60	300.942,23		
			Gesamtsumme		2.162.515,26	34.210.996,60	33.272.105,16	3.101.406,70		

		Stand 31.12.2021	Stand 31.12.2022	Veränderung
1151	Kassa, Bankguthaben, Schecks	1.861.795,56	2.800.464,47	938.668,91
1152	Zahlungsmittelreserven	300.719,70	300.942,23	222,53
	Zahlungsmittelreserven für zweckgebundene Haushaltsrücklagen	300.719,70	300.942,23	222,53
	294171 ZW 17 - Erneuerungsrücklage ABA - Volksbank	200.604,90	200.716,17	111,27
	294181 ZW 18 - Erneuerungsrücklage WVA - Volksbank	100.114,80	100.226,06	111,26
B.III	Gesamtsumme liquide Mittel	2.162.515,26	3.101.406,70	938.891,44

Rechnungsabschluss 2022

Stadtgemeinde Herzogenburg


Nachweis der liquiden Mittel (Kassenbestand)

ZW	Code	Konto	Bezeichnung	IBAN	Stand 31.12.2021	Einzahlungen 2022	Auszahlungen 2022	Stand 31.12.2022	Auszug Nr.	Datum
----	------	-------	-------------	------	---------------------	----------------------	----------------------	---------------------	------------	-------

Der vorliegende Rechnungsabschluss enthält alle im Rechnungszeitraum erfolgten Gebarungen. Er stimmt mit den Belegen und Aufzeichnungen in den Rechnungsbüchern überein. Die ausgewiesenen buchmäßigen Bestände stimmen mit den tatsächlich vorhandenen Bargeldbeständen und Bankbeständen überein.

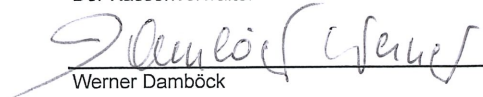
Der Bürgermeister

Mag. Christoph Artner



Der Kassenverwalter

Werner Damböck



Der vorliegende Rechnungsabschluss wurde vom Prüfungsausschuss überprüft. Er ist sachlich und rechnerisch richtig.

Der Vorsitzende des Prüfungsausschusses

Dipl. Ing. Jörg Rohringer, BSc



Mitglied des Prüfungsausschusses



Ergebnishaushalt Gesamt 1. Ebene (Anlage 1a)
- interne Vergütungen enthalten

MVAG	Mittelverwendungs- und aufbringungsgruppen (1. Ebene)	RA 2022	VA 2022	RA - VA
211	Erträge aus der operativen Verwaltungstätigkeit	20.237.932,69	18.393.200,00	1.844.732,69
212	Erträge aus Transfers	1.873.340,35	1.651.900,00	221.440,35
213	Finanzerträge	952,86	300,00	652,86
21	Summe Erträge	22.112.225,90	20.045.400,00	2.066.825,90
221	Personalaufwand	4.412.513,91	4.433.700,00	-21.186,09
222	Sachaufwand (ohne Transferaufwand)	9.246.778,48	8.134.800,00	1.111.978,48
223	Transferaufwand (laufende Transfers und Kapitaltransfers)	5.317.258,96	5.312.500,00	4.758,96
224	Finanzaufwand	75.373,10	83.900,00	-8.526,90
22	Summe Aufwendungen	19.051.924,45	17.964.900,00	1.087.024,45
SA0	Saldo (0) Nettoergebnis (21 - 22)	3.060.301,45	2.080.500,00	979.801,45
230	Entnahmen von Haushaltsrücklagen			
240	Zuweisung an Haushaltsrücklagen			
23	Summe Haushaltsrücklagen	0,00	0,00	0,00
SA00	Nettoergebnis nach Zuweisung und Entnahmen von Haushaltsrücklagen (Saldo 0 +/- SU23)	3.060.301,45	2.080.500,00	979.801,45

Ergebnishaushalt Gesamt 1. und 2. Ebene (Anlage 1a)
- interne Vergütungen enthalten

MVAG	Mittelverwendungs- und aufbringungsgruppen (1. und 2. Ebene)	RA 2022	VA 2022	RA - VA
211	Erträge aus der operativen Verwaltungstätigkeit	20.237.932,69	18.393.200,00	1.844.732,69
2111	Erträge aus eigenen Abgaben	5.258.057,15	5.165.500,00	92.557,15
2112	Erträge aus Ertragsanteilen	8.174.925,97	7.500.000,00	674.925,97
2113	Erträge aus Gebühren	2.848.677,41	2.682.500,00	166.177,41
2114	Erträge aus Leistungen	1.002.220,89	772.100,00	230.120,89
2115	Erträge aus Besitz und wirtschaftlicher Tätigkeit	344.891,32	346.100,00	-1.208,68
2116	Erträge aus Veräußerung und sonstige Erträge	2.496.126,74	1.927.000,00	569.126,74
2117	Nicht finanzierungswirksame operative Erträge	113.033,21		113.033,21
212	Erträge aus Transfers	1.873.340,35	1.651.900,00	221.440,35
2121	Transferertrag von Trägern des öffentlichen Rechts	1.437.514,30	1.139.800,00	297.714,30
2122	Transferertrag von Beteiligungen			
2123	Transferertrag von Unternehmen (mit Finanzunternehmen)		75.000,00	-75.000,00
2124	Transferertrag von Haushalten und Organisationen ohne Erwerbscharakter	215.151,37	205.100,00	10.051,37
2125	Transferertrag vom Ausland	86.435,99	232.000,00	-145.564,01
2126	Investitions- und Tilgungszuschüsse zwischen Unternehmungen und Betrieben der Gebietskörperschaft und der Gebietskörperschaft			
2127	Nicht finanzierungswirksamer Transferertrag	134.238,69		134.238,69
213	Finanzerträge	952,86	300,00	652,86
2131	Erträge aus Zinsen	952,86	300,00	652,86
2132	Erträge aus Zinsen aus derivativen Finanzinstrumenten ohne Grundgeschäft			
2133	Erträge aus Gewinnentnahmen von marktbestimmten Betrieben			
2134	Sonstige Finanzerträge			
2135	Erträge aus Dividenden/Gewinnausschüttungen			
2136	Sonstige nicht finanzierungswirksame Finanzerträge			
21	Summe Erträge	22.112.225,90	20.045.400,00	2.066.825,90
221	Personalaufwand	4.412.513,91	4.433.700,00	-21.186,09
2211	Personalaufwand (Bezüge, Nebengeb., Mehrleistungen)	3.567.780,16	3.563.900,00	3.880,16
2212	Gesetzlicher und freiwilliger Sozialaufwand	803.641,36	835.900,00	-32.258,64
2213	Sonstiger Personalaufwand	41.092,39	33.900,00	7.192,39
2214	Nicht finanzierungswirksamer Personalaufwand			
222	Sachaufwand (ohne Transferaufwand)	9.246.778,48	8.134.800,00	1.111.978,48
2221	Gebrauchs- und Verbrauchsgüter, Handelswaren	289.742,38	231.700,00	58.042,38
2222	Verwaltungs- und Betriebsaufwand	732.150,94	647.300,00	84.850,94
2223	Leasing- und Mietaufwand	110.055,67	141.200,00	-31.144,33
2224	Instandhaltung	860.448,26	791.900,00	68.548,26
2225	Sonstiger Sachaufwand	4.839.043,02	4.263.100,00	575.943,02
2226	Nicht finanzierungswirksamer Sachaufwand	2.415.338,21	2.059.600,00	355.738,21

MVAG	Mittelverwendungs- und aufbringungsgruppen (1. und 2. Ebene)	RA 2022	VA 2022	RA - VA
223	Transferaufwand (laufende Transfers und Kapitaltransfers)	5.317.258,96	5.312.500,00	4.758,96
2231	Transferaufwand an Träger des öffentlichen Rechts	4.954.254,58	4.962.900,00	-8.645,42
2232	Transferaufwand an Beteiligungen			
2233	Transferaufwand an Unternehmen (mit Finanzunternehmen)	24.662,94	25.000,00	-337,06
2234	Transferaufwand an Haushalte und Organisationen ohne Erwerbscharakter	338.341,44	324.600,00	13.741,44
2235	Transferaufwand an das Ausland			
2236	Investitions- und Tilgungszuschüsse zwischen Unternehmungen und Betrieben der Gebietskörperschaft und der Gebietskörperschaft			
2237	Nicht finanzierungswirksamer Transferaufwand			
224	Finanzaufwand	75.373,10	83.900,00	-8.526,90
2241	Zinsen aus Finanzschulden, Finanzierungsleasing, Forderungskauf und derivativen Finanzinstrumenten mit Grundgeschäft	65.647,04	71.900,00	-6.252,96
2242	Zinsen und sonstige Aufwendungen aus derivativen Finanzinstrumenten ohne Grundgeschäft			
2243	Gewinnentnahmen von Unternehmungen und marktbestimmten Betrieben der Gebietskörperschaft (innerhalb der Gebietskörperschaft)			
2244	Sonstiger Finanzaufwand	9.726,06	12.000,00	-2.273,94
2245	Nicht finanzierungswirksamer Finanzaufwand			
22	Summe Aufwendungen	19.051.924,45	17.964.900,00	1.087.024,45
SA0	Saldo (0) Nettoergebnis (21 - 22)	3.060.301,45	2.080.500,00	979.801,45
230	Entnahmen von Haushaltsrücklagen	0,00	0,00	0,00
2301	Entnahmen von Haushaltsrücklagen			
240	Zuweisung an Haushaltsrücklagen	0,00	0,00	0,00
2401	Zuweisung an Haushaltsrücklagen			
23	Summe Haushaltsrücklagen	0,00	0,00	0,00
SA00	Nettoergebnis nach Zuweisung und Entnahmen von Haushaltsrücklagen (Saldo 0 +/- SU23)	3.060.301,45	2.080.500,00	979.801,45

Ergebnishaushalt Bereichsbudget 1. und 2. Ebene (Anlage 1a)

Vertretungskörper und allgemeine Verwaltung (Gruppe 0)

MVAG	Mittelverwendungs- und aufbringungsgruppen (1. und 2. Ebene)	RA 2022	VA 2022	RA - VA
211	Erträge aus der operativen Verwaltungstätigkeit	153.708,60	141.800,00	11.908,60
2111	Erträge aus eigenen Abgaben			
2112	Erträge aus Ertragsanteilen			
2113	Erträge aus Gebühren			
2114	Erträge aus Leistungen	30.316,22	24.200,00	6.116,22
2115	Erträge aus Besitz und wirtschaftlicher Tätigkeit	22.814,88	28.900,00	-6.085,12
2116	Erträge aus Veräußerung und sonstige Erträge	100.577,50	88.700,00	11.877,50
2117	Nicht finanzierungswirksame operative Erträge			
212	Erträge aus Transfers	2.960,56	1.700,00	1.260,56
2121	Transferertrag von Trägern des öffentlichen Rechts	1.760,20	1.700,00	60,20
2122	Transferertrag von Beteiligungen			
2123	Transferertrag von Unternehmen (mit Finanzunternehmen)			
2124	Transferertrag von Haushalten und Organisationen ohne Erwerbscharakter			
2125	Transferertrag vom Ausland			
2126	Investitions- und Tilgungszuschüsse zwischen Unternehmungen und Betrieben der Gebietskörperschaft und der Gebietskörperschaft			
2127	Nicht finanzierungswirksamer Transferertrag	1.200,36		1.200,36
213	Finanzerträge	0,00	0,00	0,00
2131	Erträge aus Zinsen			
2132	Erträge aus Zinsen aus derivativen Finanzinstrumenten ohne Grundgeschäft			
2133	Erträge aus Gewinnentnahmen von marktbestimmten Betrieben			
2134	Sonstige Finanzerträge			
2135	Erträge aus Dividenden/Gewinnausschüttungen			
2136	Sonstige nicht finanzierungswirksame Finanzerträge			
21	Summe Erträge	156.669,16	143.500,00	13.169,16
221	Personalaufwand	687.890,43	666.800,00	21.090,43
2211	Personalaufwand (Bezüge, Nebengeb., Mehrleistungen)	546.831,70	529.800,00	17.031,70
2212	Gesetzlicher und freiwilliger Sozialaufwand	139.469,35	136.100,00	3.369,35
2213	Sonstiger Personalaufwand	1.589,38	900,00	689,38
2214	Nicht finanzierungswirksamer Personalaufwand			
222	Sachaufwand (ohne Transferaufwand)	814.319,60	784.200,00	30.119,60
2221	Gebrauchs- und Verbrauchsgüter, Handelswaren	40.446,79	30.500,00	9.946,79
2222	Verwaltungs- und Betriebsaufwand	116.877,33	106.400,00	10.477,33
2223	Leasing- und Mietaufwand	3.228,48	5.700,00	-2.471,52
2224	Instandhaltung	28.752,47	20.700,00	8.052,47
2225	Sonstiger Sachaufwand	479.502,14	480.100,00	-597,86
2226	Nicht finanzierungswirksamer Sachaufwand	145.512,39	140.800,00	4.712,39

Vertretungskörper und allgemeine Verwaltung (Gruppe 0)

MVAG	Mittelverwendungs- und aufbringungsgruppen (1. und 2. Ebene)	RA 2022	VA 2022	RA - VA
223	Transferaufwand (laufende Transfers und Kapitaltransfers)	154.746,04	176.900,00	-22.153,96
2231	Transferaufwand an Träger des öffentlichen Rechts	104.113,04	133.400,00	-29.286,96
2232	Transferaufwand an Beteiligungen			
2233	Transferaufwand an Unternehmen (mit Finanzunternehmen)			
2234	Transferaufwand an Haushalte und Organisationen ohne Erwerbscharakter	50.633,00	43.500,00	7.133,00
2235	Transferaufwand an das Ausland			
2236	Investitions- und Tilgungszuschüsse zwischen Unternehmungen und Betrieben der Gebietskörperschaft und der Gebietskörperschaft			
2237	Nicht finanzierungswirksamer Transferaufwand			
224	Finanzaufwand	10.159,77	15.400,00	-5.240,23
2241	Zinsen aus Finanzschulden, Finanzierungsleasing, Forderungskauf und derivativen Finanzinstrumenten mit Grundgeschäft	10.159,77	15.400,00	-5.240,23
2242	Zinsen und sonstige Aufwendungen aus derivativen Finanzinstrumenten ohne Grundgeschäft			
2243	Gewinnentnahmen von Unternehmungen und marktbestimmten Betrieben der Gebietskörperschaft (innerhalb der Gebietskörperschaft)			
2244	Sonstiger Finanzaufwand			
2245	Nicht finanzierungswirksamer Finanzaufwand			
22	Summe Aufwendungen	1.667.115,84	1.643.300,00	23.815,84
SA0	Saldo (0) Nettoergebnis (21 - 22)	-1.510.446,68	-1.499.800,00	-10.646,68
230	Entnahmen von Haushaltsrücklagen	0,00	0,00	0,00
2301	Entnahmen von Haushaltsrücklagen			
240	Zuweisung an Haushaltsrücklagen	0,00	0,00	0,00
2401	Zuweisung an Haushaltsrücklagen			
23	Summe Haushaltsrücklagen	0,00	0,00	0,00
SA00	Nettoergebnis nach Zuweisung und Entnahmen von Haushaltsrücklagen (Saldo 0 +/- SU23)	-1.510.446,68	-1.499.800,00	-10.646,68

Öffentliche Ordnung und Sicherheit (Gruppe 1)

MVAG	Mittelverwendungs- und aufbringungsgruppen (1. und 2. Ebene)	RA 2022	VA 2022	RA - VA
211	Erträge aus der operativen Verwaltungstätigkeit	22.179,72	20.100,00	2.079,72
2111	Erträge aus eigenen Abgaben			
2112	Erträge aus Ertragsanteilen			
2113	Erträge aus Gebühren			
2114	Erträge aus Leistungen			
2115	Erträge aus Besitz und wirtschaftlicher Tätigkeit	4.213,56	2.500,00	1.713,56
2116	Erträge aus Veräußerung und sonstige Erträge	17.966,16	17.600,00	366,16
2117	Nicht finanzierungswirksame operative Erträge			
212	Erträge aus Transfers	1.040,00	0,00	1.040,00
2121	Transferertrag von Trägern des öffentlichen Rechts			
2122	Transferertrag von Beteiligungen			
2123	Transferertrag von Unternehmen (mit Finanzunternehmen)			
2124	Transferertrag von Haushalten und Organisationen ohne Erwerbscharakter	1.040,00		1.040,00
2125	Transferertrag vom Ausland			
2126	Investitions- und Tilgungszuschüsse zwischen Unternehmungen und Betrieben der Gebietskörperschaft und der Gebietskörperschaft			
2127	Nicht finanzierungswirksamer Transferertrag			
213	Finanzerträge	0,00	0,00	0,00
2131	Erträge aus Zinsen			
2132	Erträge aus Zinsen aus derivativen Finanzinstrumenten ohne Grundgeschäft			
2133	Erträge aus Gewinnentnahmen von marktbestimmten Betrieben			
2134	Sonstige Finanzerträge			
2135	Erträge aus Dividenden/Gewinnausschüttungen			
2136	Sonstige nicht finanzierungswirksame Finanzerträge			
21	Summe Erträge	23.219,72	20.100,00	3.119,72
221	Personalaufwand	0,00	0,00	0,00
2211	Personalaufwand (Bezüge, Nebengeb., Mehrleistungen)			
2212	Gesetzlicher und freiwilliger Sozialaufwand			
2213	Sonstiger Personalaufwand			
2214	Nicht finanzierungswirksamer Personalaufwand			
222	Sachaufwand (ohne Transferaufwand)	180.267,89	167.800,00	12.467,89
2221	Gebrauchs- und Verbrauchsgüter, Handelswaren	2.205,80	3.100,00	-894,20
2222	Verwaltungs- und Betriebsaufwand	75.539,35	68.000,00	7.539,35
2223	Leasing- und Mietaufwand			
2224	Instandhaltung	8.792,92	4.500,00	4.292,92
2225	Sonstiger Sachaufwand	38.264,22	36.700,00	1.564,22
2226	Nicht finanzierungswirksamer Sachaufwand	55.465,60	55.500,00	-34,40

Öffentliche Ordnung und Sicherheit (Gruppe 1)

MVAG	Mittelverwendungs- und aufbringungsgruppen (1. und 2. Ebene)	RA 2022	VA 2022	RA - VA
223	Transferaufwand (laufende Transfers und Kapitaltransfers)	91.120,02	103.100,00	-11.979,98
2231	Transferaufwand an Träger des öffentlichen Rechts	2.357,70	2.500,00	-142,30
2232	Transferaufwand an Beteiligungen			
2233	Transferaufwand an Unternehmen (mit Finanzunternehmen)			
2234	Transferaufwand an Haushalte und Organisationen ohne Erwerbscharakter	88.762,32	100.600,00	-11.837,68
2235	Transferaufwand an das Ausland			
2236	Investitions- und Tilgungszuschüsse zwischen Unternehmungen und Betrieben der Gebietskörperschaft und der Gebietskörperschaft			
2237	Nicht finanzierungswirksamer Transferaufwand			
224	Finanzaufwand	0,00	0,00	0,00
2241	Zinsen aus Finanzschulden, Finanzierungsleasing, Forderungskauf und derivativen Finanzinstrumenten mit Grundgeschäft			
2242	Zinsen und sonstige Aufwendungen aus derivativen Finanzinstrumenten ohne Grundgeschäft			
2243	Gewinnentnahmen von Unternehmungen und marktbestimmten Betrieben der Gebietskörperschaft (innerhalb der Gebietskörperschaft)			
2244	Sonstiger Finanzaufwand			
2245	Nicht finanzierungswirksamer Finanzaufwand			
22	Summe Aufwendungen	271.387,91	270.900,00	487,91
SA0	Saldo (0) Nettoergebnis (21 - 22)	-248.168,19	-250.800,00	2.631,81
230	Entnahmen von Haushaltsrücklagen	0,00	0,00	0,00
2301	Entnahmen von Haushaltsrücklagen			
240	Zuweisung an Haushaltsrücklagen	0,00	0,00	0,00
2401	Zuweisung an Haushaltsrücklagen			
23	Summe Haushaltsrücklagen	0,00	0,00	0,00
SA00	Nettoergebnis nach Zuweisung und Entnahmen von Haushaltsrücklagen (Saldo 0 +/- SU23)	-248.168,19	-250.800,00	2.631,81

Unterricht, Erziehung, Sport und Wissenschaft (Gruppe 2)

MVAG	Mittelverwendungs- und aufbringungsgruppen (1. und 2. Ebene)	RA 2022	VA 2022	RA - VA
211	Erträge aus der operativen Verwaltungstätigkeit	194.601,70	232.100,00	-37.498,30
2111	Erträge aus eigenen Abgaben			
2112	Erträge aus Ertragsanteilen			
2113	Erträge aus Gebühren			
2114	Erträge aus Leistungen	69.949,03	63.300,00	6.649,03
2115	Erträge aus Besitz und wirtschaftlicher Tätigkeit	8.148,60	9.500,00	-1.351,40
2116	Erträge aus Veräußerung und sonstige Erträge	116.504,07	159.300,00	-42.795,93
2117	Nicht finanzierungswirksame operative Erträge			
212	Erträge aus Transfers	145.092,04	245.400,00	-100.307,96
2121	Transferertrag von Trägern des öffentlichen Rechts	141.361,90	245.400,00	-104.038,10
2122	Transferertrag von Beteiligungen			
2123	Transferertrag von Unternehmen (mit Finanzunternehmen)			
2124	Transferertrag von Haushalten und Organisationen ohne Erwerbscharakter			
2125	Transferertrag vom Ausland			
2126	Investitions- und Tilgungszuschüsse zwischen Unternehmungen und Betrieben der Gebietskörperschaft und der Gebietskörperschaft			
2127	Nicht finanzierungswirksamer Transferertrag	3.730,14		3.730,14
213	Finanzerträge	0,00	0,00	0,00
2131	Erträge aus Zinsen			
2132	Erträge aus Zinsen aus derivativen Finanzinstrumenten ohne Grundgeschäft			
2133	Erträge aus Gewinnentnahmen von marktbestimmten Betrieben			
2134	Sonstige Finanzerträge			
2135	Erträge aus Dividenden/Gewinnausschüttungen			
2136	Sonstige nicht finanzierungswirksame Finanzerträge			
21	Summe Erträge	339.693,74	477.500,00	-137.806,26
221	Personalaufwand	652.711,26	622.600,00	30.111,26
2211	Personalaufwand (Bezüge, Nebengeb., Mehrleistungen)	523.903,01	498.400,00	25.503,01
2212	Gesetzlicher und freiwilliger Sozialaufwand	121.962,62	116.900,00	5.062,62
2213	Sonstiger Personalaufwand	6.845,63	7.300,00	-454,37
2214	Nicht finanzierungswirksamer Personalaufwand			
222	Sachaufwand (ohne Transferaufwand)	909.586,29	940.300,00	-30.713,71
2221	Gebrauchs- und Verbrauchsgüter, Handelswaren	81.356,00	65.000,00	16.356,00
2222	Verwaltungs- und Betriebsaufwand	112.327,47	100.600,00	11.727,47
2223	Leasing- und Mietaufwand	15.041,97	14.400,00	641,97
2224	Instandhaltung	80.705,12	111.900,00	-31.194,88
2225	Sonstiger Sachaufwand	536.250,23	562.300,00	-26.049,77
2226	Nicht finanzierungswirksamer Sachaufwand	83.905,50	86.100,00	-2.194,50

Unterricht, Erziehung, Sport und Wissenschaft (Gruppe 2)

MVAG	Mittelverwendungs- und aufbringungsgruppen (1. und 2. Ebene)	RA 2022	VA 2022	RA - VA
223	Transferaufwand (laufende Transfers und Kapitaltransfers)	546.596,11	505.000,00	41.596,11
2231	Transferaufwand an Träger des öffentlichen Rechts	509.658,45	469.000,00	40.658,45
2232	Transferaufwand an Beteiligungen			
2233	Transferaufwand an Unternehmen (mit Finanzunternehmen)			
2234	Transferaufwand an Haushalte und Organisationen ohne Erwerbscharakter	36.937,66	36.000,00	937,66
2235	Transferaufwand an das Ausland			
2236	Investitions- und Tilgungszuschüsse zwischen Unternehmungen und Betrieben der Gebietskörperschaft und der Gebietskörperschaft			
2237	Nicht finanzierungswirksamer Transferaufwand			
224	Finanzaufwand	7.680,17	3.800,00	3.880,17
2241	Zinsen aus Finanzschulden, Finanzierungsleasing, Forderungskauf und derivativen Finanzinstrumenten mit Grundgeschäft	7.680,17	3.800,00	3.880,17
2242	Zinsen und sonstige Aufwendungen aus derivativen Finanzinstrumenten ohne Grundgeschäft			
2243	Gewinnentnahmen von Unternehmungen und marktbestimmten Betrieben der Gebietskörperschaft (innerhalb der Gebietskörperschaft)			
2244	Sonstiger Finanzaufwand			
2245	Nicht finanzierungswirksamer Finanzaufwand			
22	Summe Aufwendungen	2.116.573,83	2.071.700,00	44.873,83
SA0	Saldo (0) Nettoergebnis (21 - 22)	-1.776.880,09	-1.594.200,00	-182.680,09
230	Entnahmen von Haushaltsrücklagen	0,00	0,00	0,00
2301	Entnahmen von Haushaltsrücklagen			
240	Zuweisung an Haushaltsrücklagen	0,00	0,00	0,00
2401	Zuweisung an Haushaltsrücklagen			
23	Summe Haushaltsrücklagen	0,00	0,00	0,00
SA00	Nettoergebnis nach Zuweisung und Entnahmen von Haushaltsrücklagen (Saldo 0 +/- SU23)	-1.776.880,09	-1.594.200,00	-182.680,09

Kunst, Kultur und Kultus (Gruppe 3)

MVAG	Mittelverwendungs- und aufbringungsgruppen (1. und 2. Ebene)	RA 2022	VA 2022	RA - VA
211	Erträge aus der operativen Verwaltungstätigkeit	292.986,15	291.100,00	1.886,15
2111	Erträge aus eigenen Abgaben			
2112	Erträge aus Ertragsanteilen			
2113	Erträge aus Gebühren			
2114	Erträge aus Leistungen	260.504,27	274.000,00	-13.495,73
2115	Erträge aus Besitz und wirtschaftlicher Tätigkeit	14.951,66	16.800,00	-1.848,34
2116	Erträge aus Veräußerung und sonstige Erträge	17.530,22	300,00	17.230,22
2117	Nicht finanzierungswirksame operative Erträge			
212	Erträge aus Transfers	7.683,24	20.000,00	-12.316,76
2121	Transferertrag von Trägern des öffentlichen Rechts	7.683,24	20.000,00	-12.316,76
2122	Transferertrag von Beteiligungen			
2123	Transferertrag von Unternehmen (mit Finanzunternehmen)			
2124	Transferertrag von Haushalten und Organisationen ohne Erwerbscharakter			
2125	Transferertrag vom Ausland			
2126	Investitions- und Tilgungszuschüsse zwischen Unternehmungen und Betrieben der Gebietskörperschaft und der Gebietskörperschaft			
2127	Nicht finanzierungswirksamer Transferertrag			
213	Finanzerträge	0,00	0,00	0,00
2131	Erträge aus Zinsen			
2132	Erträge aus Zinsen aus derivativen Finanzinstrumenten ohne Grundgeschäft			
2133	Erträge aus Gewinnentnahmen von marktbestimmten Betrieben			
2134	Sonstige Finanzerträge			
2135	Erträge aus Dividenden/Gewinnausschüttungen			
2136	Sonstige nicht finanzierungswirksame Finanzerträge			
21	Summe Erträge	300.669,39	311.100,00	-10.430,61
221	Personalaufwand	614.236,92	539.800,00	74.436,92
2211	Personalaufwand (Bezüge, Nebengeb., Mehrleistungen)	523.450,43	435.300,00	88.150,43
2212	Gesetzlicher und freiwilliger Sozialaufwand	90.505,11	104.300,00	-13.794,89
2213	Sonstiger Personalaufwand	281,38	200,00	81,38
2214	Nicht finanzierungswirksamer Personalaufwand			
222	Sachaufwand (ohne Transferaufwand)	175.793,29	257.000,00	-81.206,71
2221	Gebrauchs- und Verbrauchsgüter, Handelswaren	5.380,29	4.600,00	780,29
2222	Verwaltungs- und Betriebsaufwand	30.170,01	29.100,00	1.070,01
2223	Leasing- und Mietaufwand	9.291,60	11.000,00	-1.708,40
2224	Instandhaltung	11.291,27	37.100,00	-25.808,73
2225	Sonstiger Sachaufwand	71.760,95	129.700,00	-57.939,05
2226	Nicht finanzierungswirksamer Sachaufwand	47.899,17	45.500,00	2.399,17

Kunst, Kultur und Kultus (Gruppe 3)

MVAG	Mittelverwendungs- und aufbringungsgruppen (1. und 2. Ebene)	RA 2022	VA 2022	RA - VA
223	Transferaufwand (laufende Transfers und Kapitaltransfers)	16.459,21	13.000,00	3.459,21
2231	Transferaufwand an Träger des öffentlichen Rechts			
2232	Transferaufwand an Beteiligungen			
2233	Transferaufwand an Unternehmen (mit Finanzunternehmen)			
2234	Transferaufwand an Haushalte und Organisationen ohne Erwerbscharakter	16.459,21	13.000,00	3.459,21
2235	Transferaufwand an das Ausland			
2236	Investitions- und Tilgungszuschüsse zwischen Unternehmungen und Betrieben der Gebietskörperschaft und der Gebietskörperschaft			
2237	Nicht finanzierungswirksamer Transferaufwand			
224	Finanzaufwand	0,00	0,00	0,00
2241	Zinsen aus Finanzschulden, Finanzierungsleasing, Forderungskauf und derivativen Finanzinstrumenten mit Grundgeschäft			
2242	Zinsen und sonstige Aufwendungen aus derivativen Finanzinstrumenten ohne Grundgeschäft			
2243	Gewinnentnahmen von Unternehmungen und marktbestimmten Betrieben der Gebietskörperschaft (innerhalb der Gebietskörperschaft)			
2244	Sonstiger Finanzaufwand			
2245	Nicht finanzierungswirksamer Finanzaufwand			
22	Summe Aufwendungen	806.489,42	809.800,00	-3.310,58
SA0	Saldo (0) Nettoergebnis (21 - 22)	-505.820,03	-498.700,00	-7.120,03
230	Entnahmen von Haushaltsrücklagen	0,00	0,00	0,00
2301	Entnahmen von Haushaltsrücklagen			
240	Zuweisung an Haushaltsrücklagen	0,00	0,00	0,00
2401	Zuweisung an Haushaltsrücklagen			
23	Summe Haushaltsrücklagen	0,00	0,00	0,00
SA00	Nettoergebnis nach Zuweisung und Entnahmen von Haushaltsrücklagen (Saldo 0 +/- SU23)	-505.820,03	-498.700,00	-7.120,03

Soziale Wohlfahrt und Wohnbauförderung (Gruppe 4)

MVAG	Mittelverwendungs- und aufbringungsgruppen (1. und 2. Ebene)	RA 2022	VA 2022	RA - VA
211	Erträge aus der operativen Verwaltungstätigkeit	27.351,17	30.500,00	-3.148,83
2111	Erträge aus eigenen Abgaben			
2112	Erträge aus Ertragsanteilen			
2113	Erträge aus Gebühren			
2114	Erträge aus Leistungen	683,43		683,43
2115	Erträge aus Besitz und wirtschaftlicher Tätigkeit			
2116	Erträge aus Veräußerung und sonstige Erträge	26.667,74	30.500,00	-3.832,26
2117	Nicht finanzierungswirksame operative Erträge			
212	Erträge aus Transfers	226.902,31	381.100,00	-154.197,69
2121	Transferertrag von Trägern des öffentlichen Rechts	14.175,55	14.000,00	175,55
2122	Transferertrag von Beteiligungen			
2123	Transferertrag von Unternehmen (mit Finanzunternehmen)			
2124	Transferertrag von Haushalten und Organisationen ohne Erwerbscharakter	143.201,76	135.100,00	8.101,76
2125	Transferertrag vom Ausland	69.525,00	232.000,00	-162.475,00
2126	Investitions- und Tilgungszuschüsse zwischen Unternehmungen und Betrieben der Gebietskörperschaft und der Gebietskörperschaft			
2127	Nicht finanzierungswirksamer Transferertrag			
213	Finanzerträge	0,00	0,00	0,00
2131	Erträge aus Zinsen			
2132	Erträge aus Zinsen aus derivativen Finanzinstrumenten ohne Grundgeschäft			
2133	Erträge aus Gewinnentnahmen von marktbestimmten Betrieben			
2134	Sonstige Finanzerträge			
2135	Erträge aus Dividenden/Gewinnausschüttungen			
2136	Sonstige nicht finanzierungswirksame Finanzerträge			
21	Summe Erträge	254.253,48	411.600,00	-157.346,52
221	Personalaufwand	211.000,31	210.400,00	600,31
2211	Personalaufwand (Bezüge, Nebengeb., Mehrleistungen)	172.805,45	172.500,00	305,45
2212	Gesetzlicher und freiwilliger Sozialaufwand	37.531,94	37.500,00	31,94
2213	Sonstiger Personalaufwand	662,92	400,00	262,92
2214	Nicht finanzierungswirksamer Personalaufwand			
222	Sachaufwand (ohne Transferaufwand)	134.744,75	215.100,00	-80.355,25
2221	Gebrauchs- und Verbrauchsgüter, Handelswaren	10.630,66	8.300,00	2.330,66
2222	Verwaltungs- und Betriebsaufwand	13.566,12	15.300,00	-1.733,88
2223	Leasing- und Mietaufwand			
2224	Instandhaltung	10.539,78	8.000,00	2.539,78
2225	Sonstiger Sachaufwand	97.201,31	180.700,00	-83.498,69
2226	Nicht finanzierungswirksamer Sachaufwand	2.806,88	2.800,00	6,88

Soziale Wohlfahrt und Wohnbauförderung (Gruppe 4)

MVAG	Mittelverwendungs- und aufbringungsgruppen (1. und 2. Ebene)	RA 2022	VA 2022	RA - VA
223	Transferaufwand (laufende Transfers und Kapitaltransfers)	1.848.378,56	1.842.500,00	5.878,56
2231	Transferaufwand an Träger des öffentlichen Rechts	1.712.149,44	1.712.000,00	149,44
2232	Transferaufwand an Beteiligungen			
2233	Transferaufwand an Unternehmen (mit Finanzunternehmen)			
2234	Transferaufwand an Haushalte und Organisationen ohne Erwerbscharakter	136.229,12	130.500,00	5.729,12
2235	Transferaufwand an das Ausland			
2236	Investitions- und Tilgungszuschüsse zwischen Unternehmungen und Betrieben der Gebietskörperschaft und der Gebietskörperschaft			
2237	Nicht finanzierungswirksamer Transferaufwand			
224	Finanzaufwand	0,00	0,00	0,00
2241	Zinsen aus Finanzschulden, Finanzierungsleasing, Forderungskauf und derivativen Finanzinstrumenten mit Grundgeschäft			
2242	Zinsen und sonstige Aufwendungen aus derivativen Finanzinstrumenten ohne Grundgeschäft			
2243	Gewinnentnahmen von Unternehmungen und marktbestimmten Betrieben der Gebietskörperschaft (innerhalb der Gebietskörperschaft)			
2244	Sonstiger Finanzaufwand			
2245	Nicht finanzierungswirksamer Finanzaufwand			
22	Summe Aufwendungen	2.194.123,62	2.268.000,00	-73.876,38
SA0	Saldo (0) Nettoergebnis (21 - 22)	-1.939.870,14	-1.856.400,00	-83.470,14
230	Entnahmen von Haushaltsrücklagen	0,00	0,00	0,00
2301	Entnahmen von Haushaltsrücklagen			
240	Zuweisung an Haushaltsrücklagen	0,00	0,00	0,00
2401	Zuweisung an Haushaltsrücklagen			
23	Summe Haushaltsrücklagen	0,00	0,00	0,00
SA00	Nettoergebnis nach Zuweisung und Entnahmen von Haushaltsrücklagen (Saldo 0 +/- SU23)	-1.939.870,14	-1.856.400,00	-83.470,14

Gesundheit (Gruppe 5)

MVAG	Mittelverwendungs- und aufbringungsgruppen (1. und 2. Ebene)	RA 2022	VA 2022	RA - VA
211	Erträge aus der operativen Verwaltungstätigkeit	1.916,09	2.000,00	-83,91
2111	Erträge aus eigenen Abgaben			
2112	Erträge aus Ertragsanteilen			
2113	Erträge aus Gebühren			
2114	Erträge aus Leistungen	1.890,00	2.000,00	-110,00
2115	Erträge aus Besitz und wirtschaftlicher Tätigkeit			
2116	Erträge aus Veräußerung und sonstige Erträge	26,09		26,09
2117	Nicht finanzierungswirksame operative Erträge			
212	Erträge aus Transfers	61.251,00	0,00	61.251,00
2121	Transferertrag von Trägern des öffentlichen Rechts	61.251,00		61.251,00
2122	Transferertrag von Beteiligungen			
2123	Transferertrag von Unternehmen (mit Finanzunternehmen)			
2124	Transferertrag von Haushalten und Organisationen ohne Erwerbscharakter			
2125	Transferertrag vom Ausland			
2126	Investitions- und Tilgungszuschüsse zwischen Unternehmungen und Betrieben der Gebietskörperschaft und der Gebietskörperschaft			
2127	Nicht finanzierungswirksamer Transferertrag			
213	Finanzerträge	0,00	0,00	0,00
2131	Erträge aus Zinsen			
2132	Erträge aus Zinsen aus derivativen Finanzinstrumenten ohne Grundgeschäft			
2133	Erträge aus Gewinnentnahmen von marktbestimmten Betrieben			
2134	Sonstige Finanzerträge			
2135	Erträge aus Dividenden/Gewinnausschüttungen			
2136	Sonstige nicht finanzierungswirksame Finanzerträge			
21	Summe Erträge	63.167,09	2.000,00	61.167,09
221	Personalaufwand	37.431,51	32.000,00	5.431,51
2211	Personalaufwand (Bezüge, Nebengeb., Mehrleistungen)	37.431,51	32.000,00	5.431,51
2212	Gesetzlicher und freiwilliger Sozialaufwand			
2213	Sonstiger Personalaufwand			
2214	Nicht finanzierungswirksamer Personalaufwand			
222	Sachaufwand (ohne Transferaufwand)	35.027,46	34.500,00	527,46
2221	Gebrauchs- und Verbrauchsgüter, Handelswaren	57,44		57,44
2222	Verwaltungs- und Betriebsaufwand	108,00		108,00
2223	Leasing- und Mietaufwand			
2224	Instandhaltung	4.125,97	2.500,00	1.625,97
2225	Sonstiger Sachaufwand	30.736,05	32.000,00	-1.263,95
2226	Nicht finanzierungswirksamer Sachaufwand			

Gesundheit (Gruppe 5)

MVAG	Mittelverwendungs- und aufbringungsgruppen (1. und 2. Ebene)	RA 2022	VA 2022	RA - VA
223	Transferaufwand (laufende Transfers und Kapitaltransfers)	2.392.983,96	2.395.000,00	-2.016,04
2231	Transferaufwand an Träger des öffentlichen Rechts	2.383.663,83	2.394.000,00	-10.336,17
2232	Transferaufwand an Beteiligungen			
2233	Transferaufwand an Unternehmen (mit Finanzunternehmen)			
2234	Transferaufwand an Haushalte und Organisationen ohne Erwerbscharakter	9.320,13	1.000,00	8.320,13
2235	Transferaufwand an das Ausland			
2236	Investitions- und Tilgungszuschüsse zwischen Unternehmungen und Betrieben der Gebietskörperschaft und der Gebietskörperschaft			
2237	Nicht finanzierungswirksamer Transferaufwand			
224	Finanzaufwand	0,00	0,00	0,00
2241	Zinsen aus Finanzschulden, Finanzierungsleasing, Forderungskauf und derivativen Finanzinstrumenten mit Grundgeschäft			
2242	Zinsen und sonstige Aufwendungen aus derivativen Finanzinstrumenten ohne Grundgeschäft			
2243	Gewinnentnahmen von Unternehmungen und marktbestimmten Betrieben der Gebietskörperschaft (innerhalb der Gebietskörperschaft)			
2244	Sonstiger Finanzaufwand			
2245	Nicht finanzierungswirksamer Finanzaufwand			
22	Summe Aufwendungen	2.465.442,93	2.461.500,00	3.942,93
SA0	Saldo (0) Nettoergebnis (21 - 22)	-2.402.275,84	-2.459.500,00	57.224,16
230	Entnahmen von Haushaltsrücklagen	0,00	0,00	0,00
2301	Entnahmen von Haushaltsrücklagen			
240	Zuweisung an Haushaltsrücklagen	0,00	0,00	0,00
2401	Zuweisung an Haushaltsrücklagen			
23	Summe Haushaltsrücklagen	0,00	0,00	0,00
SA00	Nettoergebnis nach Zuweisung und Entnahmen von Haushaltsrücklagen (Saldo 0 +/- SU23)	-2.402.275,84	-2.459.500,00	57.224,16

Straßen- und Wasserbau, Verkehr (Gruppe 6)

MVAG	Mittelverwendungs- und aufbringungsgruppen (1. und 2. Ebene)	RA 2022	VA 2022	RA - VA
211	Erträge aus der operativen Verwaltungstätigkeit	1.942.318,01	1.284.300,00	658.018,01
2111	Erträge aus eigenen Abgaben			
2112	Erträge aus Ertragsanteilen			
2113	Erträge aus Gebühren			
2114	Erträge aus Leistungen	10.670,27		10.670,27
2115	Erträge aus Besitz und wirtschaftlicher Tätigkeit			
2116	Erträge aus Veräußerung und sonstige Erträge	1.931.647,74	1.284.300,00	647.347,74
2117	Nicht finanzierungswirksame operative Erträge			
212	Erträge aus Transfers	609.780,56	797.100,00	-187.319,44
2121	Transferertrag von Trägern des öffentlichen Rechts	538.870,95	652.100,00	-113.229,05
2122	Transferertrag von Beteiligungen			
2123	Transferertrag von Unternehmen (mit Finanzunternehmen)		75.000,00	-75.000,00
2124	Transferertrag von Haushalten und Organisationen ohne Erwerbscharakter	70.909,61	70.000,00	909,61
2125	Transferertrag vom Ausland			
2126	Investitions- und Tilgungszuschüsse zwischen Unternehmungen und Betrieben der Gebietskörperschaft und der Gebietskörperschaft			
2127	Nicht finanzierungswirksamer Transferertrag			
213	Finanzerträge	0,00	0,00	0,00
2131	Erträge aus Zinsen			
2132	Erträge aus Zinsen aus derivativen Finanzinstrumenten ohne Grundgeschäft			
2133	Erträge aus Gewinnentnahmen von marktbestimmten Betrieben			
2134	Sonstige Finanzerträge			
2135	Erträge aus Dividenden/Gewinnausschüttungen			
2136	Sonstige nicht finanzierungswirksame Finanzerträge			
21	Summe Erträge	2.552.098,57	2.081.400,00	470.698,57
221	Personalaufwand	0,00	0,00	0,00
2211	Personalaufwand (Bezüge, Nebengeb., Mehrleistungen)			
2212	Gesetzlicher und freiwilliger Sozialaufwand			
2213	Sonstiger Personalaufwand			
2214	Nicht finanzierungswirksamer Personalaufwand			
222	Sachaufwand (ohne Transferaufwand)	3.332.322,28	2.430.700,00	901.622,28
2221	Gebrauchs- und Verbrauchsgüter, Handelswaren	34.039,01	31.000,00	3.039,01
2222	Verwaltungs- und Betriebsaufwand	781,45	800,00	-18,55
2223	Leasing- und Mietaufwand	7.574,04	6.000,00	1.574,04
2224	Instandhaltung	165.005,86	174.500,00	-9.494,14
2225	Sonstiger Sachaufwand	2.116.890,02	1.396.500,00	720.390,02
2226	Nicht finanzierungswirksamer Sachaufwand	1.008.031,90	821.900,00	186.131,90

Straßen- und Wasserbau, Verkehr (Gruppe 6)

MVAG	Mittelverwendungs- und aufbringungsgruppen (1. und 2. Ebene)	RA 2022	VA 2022	RA - VA
223	Transferaufwand (laufende Transfers und Kapitaltransfers)	55.800,00	65.000,00	-9.200,00
2231	Transferaufwand an Träger des öffentlichen Rechts	55.800,00	65.000,00	-9.200,00
2232	Transferaufwand an Beteiligungen			
2233	Transferaufwand an Unternehmen (mit Finanzunternehmen)			
2234	Transferaufwand an Haushalte und Organisationen ohne Erwerbscharakter			
2235	Transferaufwand an das Ausland			
2236	Investitions- und Tilgungszuschüsse zwischen Unternehmungen und Betrieben der Gebietskörperschaft und der Gebietskörperschaft			
2237	Nicht finanzierungswirksamer Transferaufwand			
224	Finanzaufwand	20.630,89	22.500,00	-1.869,11
2241	Zinsen aus Finanzschulden, Finanzierungsleasing, Forderungskauf und derivativen Finanzinstrumenten mit Grundgeschäft	20.630,89	22.500,00	-1.869,11
2242	Zinsen und sonstige Aufwendungen aus derivativen Finanzinstrumenten ohne Grundgeschäft			
2243	Gewinnentnahmen von Unternehmungen und marktbestimmten Betrieben der Gebietskörperschaft (innerhalb der Gebietskörperschaft)			
2244	Sonstiger Finanzaufwand			
2245	Nicht finanzierungswirksamer Finanzaufwand			
22	Summe Aufwendungen	3.408.753,17	2.518.200,00	890.553,17
SA0	Saldo (0) Nettoergebnis (21 - 22)	-856.654,60	-436.800,00	-419.854,60
230	Entnahmen von Haushaltsrücklagen	0,00	0,00	0,00
2301	Entnahmen von Haushaltsrücklagen			
240	Zuweisung an Haushaltsrücklagen	0,00	0,00	0,00
2401	Zuweisung an Haushaltsrücklagen			
23	Summe Haushaltsrücklagen	0,00	0,00	0,00
SA00	Nettoergebnis nach Zuweisung und Entnahmen von Haushaltsrücklagen (Saldo 0 +/- SU23)	-856.654,60	-436.800,00	-419.854,60

Wirtschaftsförderung (Gruppe 7)

MVAG	Mittelverwendungs- und aufbringungsgruppen (1. und 2. Ebene)	RA 2022	VA 2022	RA - VA
211	Erträge aus der operativen Verwaltungstätigkeit	8.421,80	9.200,00	-778,20
2111	Erträge aus eigenen Abgaben			
2112	Erträge aus Ertragsanteilen			
2113	Erträge aus Gebühren			
2114	Erträge aus Leistungen			
2115	Erträge aus Besitz und wirtschaftlicher Tätigkeit			
2116	Erträge aus Veräußerung und sonstige Erträge	8.421,80	9.200,00	-778,20
2117	Nicht finanzierungswirksame operative Erträge			
212	Erträge aus Transfers	28.899,30	3.000,00	25.899,30
2121	Transferertrag von Trägern des öffentlichen Rechts	28.899,30	3.000,00	25.899,30
2122	Transferertrag von Beteiligungen			
2123	Transferertrag von Unternehmen (mit Finanzunternehmen)			
2124	Transferertrag von Haushalten und Organisationen ohne Erwerbscharakter			
2125	Transferertrag vom Ausland			
2126	Investitions- und Tilgungszuschüsse zwischen Unternehmungen und Betrieben der Gebietskörperschaft und der Gebietskörperschaft			
2127	Nicht finanzierungswirksamer Transferertrag			
213	Finanzerträge	0,00	0,00	0,00
2131	Erträge aus Zinsen			
2132	Erträge aus Zinsen aus derivativen Finanzinstrumenten ohne Grundgeschäft			
2133	Erträge aus Gewinnentnahmen von marktbestimmten Betrieben			
2134	Sonstige Finanzerträge			
2135	Erträge aus Dividenden/Gewinnausschüttungen			
2136	Sonstige nicht finanzierungswirksame Finanzerträge			
21	Summe Erträge	37.321,10	12.200,00	25.121,10
221	Personalaufwand	0,00	0,00	0,00
2211	Personalaufwand (Bezüge, Nebengeb., Mehrleistungen)			
2212	Gesetzlicher und freiwilliger Sozialaufwand			
2213	Sonstiger Personalaufwand			
2214	Nicht finanzierungswirksamer Personalaufwand			
222	Sachaufwand (ohne Transferaufwand)	291.584,90	262.800,00	28.784,90
2221	Gebrauchs- und Verbrauchsgüter, Handelswaren			
2222	Verwaltungs- und Betriebsaufwand	3.352,80	2.000,00	1.352,80
2223	Leasing- und Mietaufwand			
2224	Instandhaltung	93.165,27	70.500,00	22.665,27
2225	Sonstiger Sachaufwand	138.910,81	134.100,00	4.810,81
2226	Nicht finanzierungswirksamer Sachaufwand	56.156,02	56.200,00	-43,98

Wirtschaftsförderung (Gruppe 7)

MVAG	Mittelverwendungs- und aufbringungsgruppen (1. und 2. Ebene)	RA 2022	VA 2022	RA - VA
223	Transferaufwand (laufende Transfers und Kapitaltransfers)	27.662,94	28.000,00	-337,06
2231	Transferaufwand an Träger des öffentlichen Rechts	3.000,00	3.000,00	
2232	Transferaufwand an Beteiligungen			
2233	Transferaufwand an Unternehmen (mit Finanzunternehmen)	24.662,94	25.000,00	-337,06
2234	Transferaufwand an Haushalte und Organisationen ohne Erwerbscharakter			
2235	Transferaufwand an das Ausland			
2236	Investitions- und Tilgungszuschüsse zwischen Unternehmungen und Betrieben der Gebietskörperschaft und der Gebietskörperschaft			
2237	Nicht finanzierungswirksamer Transferaufwand			
224	Finanzaufwand	0,00	0,00	0,00
2241	Zinsen aus Finanzschulden, Finanzierungsleasing, Forderungskauf und derivativen Finanzinstrumenten mit Grundgeschäft			
2242	Zinsen und sonstige Aufwendungen aus derivativen Finanzinstrumenten ohne Grundgeschäft			
2243	Gewinnentnahmen von Unternehmungen und marktbestimmten Betrieben der Gebietskörperschaft (innerhalb der Gebietskörperschaft)			
2244	Sonstiger Finanzaufwand			
2245	Nicht finanzierungswirksamer Finanzaufwand			
22	Summe Aufwendungen	319.247,84	290.800,00	28.447,84
SA0	Saldo (0) Nettoergebnis (21 - 22)	-281.926,74	-278.600,00	-3.326,74
230	Entnahmen von Haushaltsrücklagen	0,00	0,00	0,00
2301	Entnahmen von Haushaltsrücklagen			
240	Zuweisung an Haushaltsrücklagen	0,00	0,00	0,00
2401	Zuweisung an Haushaltsrücklagen			
23	Summe Haushaltsrücklagen	0,00	0,00	0,00
SA00	Nettoergebnis nach Zuweisung und Entnahmen von Haushaltsrücklagen (Saldo 0 +/- SU23)	-281.926,74	-278.600,00	-3.326,74

Dienstleistungen (Gruppe 8)

MVAG	Mittelverwendungs- und aufbringungsgruppen (1. und 2. Ebene)	RA 2022	VA 2022	RA - VA
211	Erträge aus der operativen Verwaltungstätigkeit	4.150.620,54	3.701.500,00	449.120,54
2111	Erträge aus eigenen Abgaben			
2112	Erträge aus Ertragsanteilen			
2113	Erträge aus Gebühren	2.848.677,41	2.682.500,00	166.177,41
2114	Erträge aus Leistungen	628.207,67	408.600,00	219.607,67
2115	Erträge aus Besitz und wirtschaftlicher Tätigkeit	294.762,62	288.400,00	6.362,62
2116	Erträge aus Veräußerung und sonstige Erträge	265.939,63	322.000,00	-56.060,37
2117	Nicht finanzierungswirksame operative Erträge	113.033,21		113.033,21
212	Erträge aus Transfers	264.466,48	203.600,00	60.866,48
2121	Transferertrag von Trägern des öffentlichen Rechts	118.247,30	203.600,00	-85.352,70
2122	Transferertrag von Beteiligungen			
2123	Transferertrag von Unternehmen (mit Finanzunternehmen)			
2124	Transferertrag von Haushalten und Organisationen ohne Erwerbscharakter			
2125	Transferertrag vom Ausland	16.910,99		16.910,99
2126	Investitions- und Tilgungszuschüsse zwischen Unternehmungen und Betrieben der Gebietskörperschaft und der Gebietskörperschaft			
2127	Nicht finanzierungswirksamer Transferertrag	129.308,19		129.308,19
213	Finanzerträge	0,00	0,00	0,00
2131	Erträge aus Zinsen			
2132	Erträge aus Zinsen aus derivativen Finanzinstrumenten ohne Grundgeschäft			
2133	Erträge aus Gewinnentnahmen von marktbestimmten Betrieben			
2134	Sonstige Finanzerträge			
2135	Erträge aus Dividenden/Gewinnausschüttungen			
2136	Sonstige nicht finanzierungswirksame Finanzerträge			
21	Summe Erträge	4.415.087,02	3.905.100,00	509.987,02
221	Personalaufwand	1.936.175,71	2.094.900,00	-158.724,29
2211	Personalaufwand (Bezüge, Nebengeb., Mehrleistungen)	1.545.785,83	1.682.000,00	-136.214,17
2212	Gesetzlicher und freiwilliger Sozialaufwand	359.680,89	388.200,00	-28.519,11
2213	Sonstiger Personalaufwand	30.708,99	24.700,00	6.008,99
2214	Nicht finanzierungswirksamer Personalaufwand			
222	Sachaufwand (ohne Transferaufwand)	3.292.748,11	2.995.100,00	297.648,11
2221	Gebrauchs- und Verbrauchsgüter, Handelswaren	111.508,13	85.600,00	25.908,13
2222	Verwaltungs- und Betriebsaufwand	357.943,42	309.300,00	48.643,42
2223	Leasing- und Mietaufwand	74.919,58	104.100,00	-29.180,42
2224	Instandhaltung	424.812,19	342.200,00	82.612,19
2225	Sonstiger Sachaufwand	1.311.719,53	1.303.100,00	8.619,53
2226	Nicht finanzierungswirksamer Sachaufwand	1.011.845,26	850.800,00	161.045,26

Dienstleistungen (Gruppe 8)

MVAG	Mittelverwendungs- und aufbringungsgruppen (1. und 2. Ebene)	RA 2022	VA 2022	RA - VA
223	Transferaufwand (laufende Transfers und Kapitaltransfers)	183.512,12	184.000,00	-487,88
2231	Transferaufwand an Träger des öffentlichen Rechts	183.512,12	184.000,00	-487,88
2232	Transferaufwand an Beteiligungen			
2233	Transferaufwand an Unternehmen (mit Finanzunternehmen)			
2234	Transferaufwand an Haushalte und Organisationen ohne Erwerbscharakter			
2235	Transferaufwand an das Ausland			
2236	Investitions- und Tilgungszuschüsse zwischen Unternehmungen und Betrieben der Gebietskörperschaft und der Gebietskörperschaft			
2237	Nicht finanzierungswirksamer Transferaufwand			
224	Finanzaufwand	27.176,21	30.200,00	-3.023,79
2241	Zinsen aus Finanzschulden, Finanzierungsleasing, Forderungskauf und derivativen Finanzinstrumenten mit Grundgeschäft	27.176,21	30.200,00	-3.023,79
2242	Zinsen und sonstige Aufwendungen aus derivativen Finanzinstrumenten ohne Grundgeschäft			
2243	Gewinnentnahmen von Unternehmungen und marktbestimmten Betrieben der Gebietskörperschaft (innerhalb der Gebietskörperschaft)			
2244	Sonstiger Finanzaufwand			
2245	Nicht finanzierungswirksamer Finanzaufwand			
22	Summe Aufwendungen	5.439.612,15	5.304.200,00	135.412,15
SA0	Saldo (0) Nettoergebnis (21 - 22)	-1.024.525,13	-1.399.100,00	374.574,87
230	Entnahmen von Haushaltsrücklagen	0,00	0,00	0,00
2301	Entnahmen von Haushaltsrücklagen			
240	Zuweisung an Haushaltsrücklagen	0,00	0,00	0,00
2401	Zuweisung an Haushaltsrücklagen			
23	Summe Haushaltsrücklagen	0,00	0,00	0,00
SA00	Nettoergebnis nach Zuweisung und Entnahmen von Haushaltsrücklagen (Saldo 0 +/- SU23)	-1.024.525,13	-1.399.100,00	374.574,87

Finanzwirtschaft (Gruppe 9)

MVAG	Mittelverwendungs- und aufbringungsgruppen (1. und 2. Ebene)	RA 2022	VA 2022	RA - VA
211	Erträge aus der operativen Verwaltungstätigkeit	13.443.828,91	12.680.600,00	763.228,91
2111	Erträge aus eigenen Abgaben	5.258.057,15	5.165.500,00	92.557,15
2112	Erträge aus Ertragsanteilen	8.174.925,97	7.500.000,00	674.925,97
2113	Erträge aus Gebühren			
2114	Erträge aus Leistungen			
2115	Erträge aus Besitz und wirtschaftlicher Tätigkeit			
2116	Erträge aus Veräußerung und sonstige Erträge	10.845,79	15.100,00	-4.254,21
2117	Nicht finanzierungswirksame operative Erträge			
212	Erträge aus Transfers	525.264,86	0,00	525.264,86
2121	Transferertrag von Trägern des öffentlichen Rechts	525.264,86		525.264,86
2122	Transferertrag von Beteiligungen			
2123	Transferertrag von Unternehmen (mit Finanzunternehmen)			
2124	Transferertrag von Haushalten und Organisationen ohne Erwerbscharakter			
2125	Transferertrag vom Ausland			
2126	Investitions- und Tilgungszuschüsse zwischen Unternehmungen und Betrieben der Gebietskörperschaft und der Gebietskörperschaft			
2127	Nicht finanzierungswirksamer Transferertrag			
213	Finanzerträge	952,86	300,00	652,86
2131	Erträge aus Zinsen	952,86	300,00	652,86
2132	Erträge aus Zinsen aus derivativen Finanzinstrumenten ohne Grundgeschäft			
2133	Erträge aus Gewinnentnahmen von marktbestimmten Betrieben			
2134	Sonstige Finanzerträge			
2135	Erträge aus Dividenden/Gewinnausschüttungen			
2136	Sonstige nicht finanzierungswirksame Finanzerträge			
21	Summe Erträge	13.970.046,63	12.680.900,00	1.289.146,63
221	Personalaufwand	273.067,77	267.200,00	5.867,77
2211	Personalaufwand (Bezüge, Nebengeb., Mehrleistungen)	217.572,23	213.900,00	3.672,23
2212	Gesetzlicher und freiwilliger Sozialaufwand	54.491,45	52.900,00	1.591,45
2213	Sonstiger Personalaufwand	1.004,09	400,00	604,09
2214	Nicht finanzierungswirksamer Personalaufwand			
222	Sachaufwand (ohne Transferaufwand)	80.383,91	47.300,00	33.083,91
2221	Gebrauchs- und Verbrauchsgüter, Handelswaren	4.118,26	3.600,00	518,26
2222	Verwaltungs- und Betriebsaufwand	21.484,99	15.800,00	5.684,99
2223	Leasing- und Mietaufwand			
2224	Instandhaltung	33.257,41	20.000,00	13.257,41
2225	Sonstiger Sachaufwand	17.807,76	7.900,00	9.907,76
2226	Nicht finanzierungswirksamer Sachaufwand	3.715,49		3.715,49

Finanzwirtschaft (Gruppe 9)

MVAG	Mittelverwendungs- und aufbringungsgruppen (1. und 2. Ebene)	RA 2022	VA 2022	RA - VA
223	Transferaufwand (laufende Transfers und Kapitaltransfers)	0,00	0,00	0,00
2231	Transferaufwand an Träger des öffentlichen Rechts			
2232	Transferaufwand an Beteiligungen			
2233	Transferaufwand an Unternehmen (mit Finanzunternehmen)			
2234	Transferaufwand an Haushalte und Organisationen ohne Erwerbscharakter			
2235	Transferaufwand an das Ausland			
2236	Investitions- und Tilgungszuschüsse zwischen Unternehmungen und Betrieben der Gebietskörperschaft und der Gebietskörperschaft			
2237	Nicht finanzierungswirksamer Transferaufwand			
224	Finanzaufwand	9.726,06	12.000,00	-2.273,94
2241	Zinsen aus Finanzschulden, Finanzierungsleasing, Forderungskauf und derivativen Finanzinstrumenten mit Grundgeschäft			
2242	Zinsen und sonstige Aufwendungen aus derivativen Finanzinstrumenten ohne Grundgeschäft			
2243	Gewinnentnahmen von Unternehmungen und marktbestimmten Betrieben der Gebietskörperschaft (innerhalb der Gebietskörperschaft)			
2244	Sonstiger Finanzaufwand	9.726,06	12.000,00	-2.273,94
2245	Nicht finanzierungswirksamer Finanzaufwand			
22	Summe Aufwendungen	363.177,74	326.500,00	36.677,74
SA0	Saldo (0) Nettoergebnis (21 - 22)	13.606.868,89	12.354.400,00	1.252.468,89
230	Entnahmen von Haushaltsrücklagen	0,00	0,00	0,00
2301	Entnahmen von Haushaltsrücklagen			
240	Zuweisung an Haushaltsrücklagen	0,00	0,00	0,00
2401	Zuweisung an Haushaltsrücklagen			
23	Summe Haushaltsrücklagen	0,00	0,00	0,00
SA00	Nettoergebnis nach Zuweisung und Entnahmen von Haushaltsrücklagen (Saldo 0 +/- SU23)	13.606.868,89	12.354.400,00	1.252.468,89

Finanzierungshaushalt Gesamt 1. Ebene (Anlage 1b)
- interne Vergütungen enthalten

MVAG	Mittelverwendungs- und aufbringungsgruppen (1. Ebene)	RA 2022	VA 2022	RA - VA
OPERATIVE GEBARUNG				
311	Einzahlungen aus der operativen Verwaltungstätigkeit	20.136.840,67	18.393.200,00	1.743.640,67
312	Einzahlungen aus Transfers (ohne Kapitaltransfers)	1.743.031,32	1.651.900,00	91.131,32
313	Einzahlungen aus Finanzerträgen	952,86	300,00	652,86
31	Summe Einzahlungen operative Gebarung	21.880.824,85	20.045.400,00	1.835.424,85
321	Auszahlungen aus Personalaufwand	4.412.513,91	4.433.700,00	-21.186,09
322	Auszahlungen aus Sachaufwand (ohne Transferaufwand)	6.824.050,52	6.075.200,00	748.850,52
323	Auszahlungen aus Transfers (ohne Kapitaltransfers)	5.317.258,96	5.312.500,00	4.758,96
324	Auszahlungen aus Finanzaufwand	75.373,10	83.900,00	-8.526,90
32	Summe Auszahlungen operative Gebarung	16.629.196,49	15.905.300,00	723.896,49
SA1	Saldo (1) Geldfluss aus der Operativen Gebarung (31 – 32)	5.251.628,36	4.140.100,00	1.111.528,36
INVESTIVE GEBARUNG				
331	Einzahlungen aus der Investitionstätigkeit	410.500,00	696.600,00	-286.100,00
332	Einzahlungen aus der Rückzahlung von Darlehen sowie gewährten Vorschüssen		3.000,00	-3.000,00
333	Einzahlungen aus Kapitaltransfers	214.106,49	1.450.000,00	-1.235.893,51
33	Summe Einzahlungen investive Gebarung	624.606,49	2.149.600,00	-1.524.993,51
341	Auszahlungen aus der Investitionstätigkeit	4.894.636,07	7.159.100,00	-2.264.463,93
342	Auszahlungen von gewährten Darlehen sowie gewährten Vorschüssen		3.000,00	-3.000,00
343	Auszahlungen aus Kapitaltransfers			
34	Summe Auszahlungen investive Gebarung	4.894.636,07	7.162.100,00	-2.267.463,93
SA2	Saldo (2) Geldfluss aus der Investiven Gebarung (33 – 34)	-4.270.029,58	-5.012.500,00	742.470,42
SA3	Saldo (3) Nettofinanzierungssaldo (Saldo 1 + Saldo 2)	981.598,78	-872.400,00	1.853.998,78

MVAG	Mittelverwendungs- und aufbringungsgruppen (1. Ebene)	RA 2022	VA 2022	RA - VA
FINANZIERUNGSTÄTIGKEIT				
351	Einzahlungen aus der Aufnahme von Finanzschulden	2.170.000,00	2.171.500,00	-1.500,00
353	Einzahlungen infolge eines Kapitaltausch bei derivativen Finanzinstrumenten mit Grundgeschäft			
355	Einzahlungen aus dem Abgang von Finanzinstrumenten			
35	Summe Einzahlungen aus der Finanzierungstätigkeit	2.170.000,00	2.171.500,00	-1.500,00
361	Auszahlungen aus der Tilgung von Finanzschulden	2.363.638,46	2.383.300,00	-19.661,54
363	Auszahlungen infolge eines Kapitaltausch bei derivativen Finanzinstrumenten mit Grundgeschäft			
365	Auszahlungen für den Erwerb von Finanzinstrumenten			
36	Summe Auszahlungen aus der Finanzierungstätigkeit	2.363.638,46	2.383.300,00	-19.661,54
SA4	Saldo (4) Geldfluss aus der Finanzierungstätigkeit (35 – 36)	-193.638,46	-211.800,00	18.161,54
SA5	Saldo (5) Geldfluss aus der voranschlagswirksamen Gebarung (Saldo 3 + Saldo 4)	787.960,32	-1.084.200,00	1.872.160,32
411	Einzahlungen aus nicht voranschlagswirksamen Forderungen	4.422.877,57		
412	Einzahlungen aus nicht voranschlagswirksamen Verbindlichkeiten	5.099.083,69		
413	Einzahlungen aus der Aufnahme von zur Kassenstärkung eingegangenen Geldverbindlichkeiten (Barvorlagen)	13.604,00		
41	Summe Einzahlungen aus der nicht voranschlagswirksamen Gebarung	9.535.565,26		
421	Auszahlungen aus nicht voranschlagswirksamen Forderungen	4.312.922,22		
422	Auszahlungen aus nicht voranschlagswirksamen Verbindlichkeiten	5.058.107,92		
423	Auszahlungen zur Tilgung von zur Kassenstärkung eingegangenen Geldverbindlichkeiten (Barvorlagen)	13.604,00		
42	Summe Auszahlungen aus der nicht voranschlagswirksamen Gebarung	9.384.634,14		
SA6	Geldfluss aus der nicht voranschlagswirksamen Gebarung	150.931,12		
SA7	Veränderung an Liquiden Mitteln (Saldo 5 + Saldo 6)	938.891,44		
	Anfangsbestand liquide Mittel (115 zum 31.12.2021)	2.162.515,26		
	Endbestand liquide Mittel (115 zum 31.12.2022)	3.101.406,70		
	davon Zahlungsmittelreserven (1152 zum 31.12.2022)	300.942,23		

Finanzierungshaushalt Gesamt 1. und 2. Ebene (Anlage 1b)
- interne Vergütungen enthalten

MVAG	Mittelverwendungs- und aufbringungsgruppen (1. und 2. Ebene)	RA 2022	VA 2022	RA - VA
311	Einzahlungen aus der operativen Verwaltungstätigkeit	20.136.840,67	18.393.200,00	1.743.640,67
3111	Einzahlungen aus eigenen Abgaben	5.290.296,26	5.165.500,00	124.796,26
3112	Einzahlungen aus Ertragsanteilen	8.174.925,97	7.500.000,00	674.925,97
3113	Einzahlungen aus Gebühren	2.844.037,70	2.682.500,00	161.537,70
3114	Einzahlungen aus Leistungen	994.158,74	772.100,00	222.058,74
3115	Einzahlungen aus Besitz und wirtschaftlicher Tätigkeit	337.455,39	346.100,00	-8.644,61
3116	Einzahlungen aus Veräußerung von geringwertigen Wirtschaftsgütern (GWG) und sonstige Einzahlungen	2.495.966,61	1.927.000,00	568.966,61
312	Einzahlungen aus Transfers (ohne Kapitaltransfers)	1.743.031,32	1.651.900,00	91.131,32
3121	Transferzahlungen von Trägern des öffentlichen Rechts	1.437.514,30	1.139.800,00	297.714,30
3122	Transferzahlungen von Beteiligungen			
3123	Transferzahlungen von Unternehmen (inkl. Finanzunternehmen)		75.000,00	-75.000,00
3124	Transferzahlungen von Haushalte und Organisationen ohne Erwerbscharakter	219.081,03	205.100,00	13.981,03
3125	Transferzahlungen vom Ausland	86.435,99	232.000,00	-145.564,01
3126	Investitions- und Tilgungszuschüsse zwischen Unternehmungen und Betrieben der Gebietskörperschaft und der Gebietskörperschaft			
313	Einzahlungen aus Finanzerträgen	952,86	300,00	652,86
3131	Einzahlungen aus Zinserträgen	952,86	300,00	652,86
3133	Einzahlungen aus Gewinnentnahmen von marktbestimmten Betrieben			
3134	Sonstige Einzahlungen aus Finanzerträgen			
3135	Einzahlungen aus Dividenden/Gewinnausschüttungen			
31	Summe Einzahlungen operative Gebarung	21.880.824,85	20.045.400,00	1.835.424,85
321	Auszahlungen aus Personalaufwand	4.412.513,91	4.433.700,00	-21.186,09
3211	Auszahlungen für Personalaufwand Bezüge, Nebengebühren, und Mehrleistungsvergütungen)	3.567.780,16	3.563.900,00	3.880,16
3212	Auszahlungen für gesetzliche und freiwillige Sozialaufwendungen	803.641,36	835.900,00	-32.258,64
3213	Auszahlungen aus sonstigem Personalaufwand	41.092,39	33.900,00	7.192,39
322	Auszahlungen aus Sachaufwand (ohne Transferaufwand)	6.824.050,52	6.075.200,00	748.850,52
3221	Auszahlungen für Gebrauchs- und Verbrauchsgüter, Handelswaren	289.742,38	231.700,00	58.042,38
3222	Auszahlungen für Verwaltungs- und Betriebsaufwand	732.071,81	647.300,00	84.771,81
3223	Auszahlungen für Leasing- und Mietaufwand	110.055,67	141.200,00	-31.144,33
3224	Auszahlungen für Instandhaltung	860.268,35	791.900,00	68.368,35
3225	Sonstige Auszahlungen aus Sachaufwand	4.831.912,31	4.263.100,00	568.812,31
323	Auszahlungen aus Transfers (ohne Kapitaltransfers)	5.317.258,96	5.312.500,00	4.758,96
3231	Transferzahlungen an Träger des öffentlichen Rechts	4.954.254,58	4.962.900,00	-8.645,42
3232	Transferzahlungen an Beteiligungen			
3233	Transferzahlungen an Unternehmen (inkl. Finanzunternehmen)	24.662,94	25.000,00	-337,06
3234	Transferzahlungen an Haushalte und Organisationen ohne Erwerbscharakter	338.341,44	324.600,00	13.741,44

MVAG	Mittelverwendungs- und aufbringungsgruppen (1. und 2. Ebene)	RA 2022	VA 2022	RA - VA
3235	Transferzahlungen an das Ausland			
3236	Investitions- und Tilgungszuschüsse zwischen Unternehmungen und Betrieben der Gebietskörperschaft und der Gebietskörperschaft			
324	Auszahlungen aus Finanzaufwand	75.373,10	83.900,00	-8.526,90
3241	Auszahlungen für Zinsaufwand, für Finanzierungsleasing, für Forderungskauf, für Finanzschulden und derivative Finanzinstrumente	65.647,04	71.900,00	-6.252,96
3242	Auszahlungen für Zinsen aus derivativen Finanzinstrumenten ohne Grundgeschäft			
3243	Auszahlung aus Gewinnentnahmen von marktbestimmten Betrieben			
3244	Sonstige Auszahlungen aus Finanzaufwendungen	9.726,06	12.000,00	-2.273,94
32	Summe Auszahlungen operative Gebarung	16.629.196,49	15.905.300,00	723.896,49
SA1	Saldo (1) Geldfluss aus der Operativen Gebarung (31 – 32)	5.251.628,36	4.140.100,00	1.111.528,36
331	Einzahlungen aus der Investitionstätigkeit	410.500,00	696.600,00	-286.100,00
3311	Einzahlungen aus der Veräußerung von immateriellem Vermögen			
3312	Einzahlungen aus der Veräußerung von Grundstücken und Grundstückseinrichtungen	410.000,00	696.600,00	-286.600,00
3313	Einzahlungen aus der Veräußerung von Gebäuden und Bauten			
3314	Einzahlungen aus der Veräußerung von technischen Anlagen, Fahrzeuge und Maschinen	500,00		500,00
3315	Einzahlungen aus der Veräußerung von Amts-, Betriebs- und Geschäftsausstattung			
3316	Einzahlungen aus der Veräußerung von Kulturgütern			
3317	Einzahlungen aus der Veräußerung von Beteiligungen			
332	Einzahlungen aus der Rückzahlung von Darlehen sowie gewährten Vorschüssen	0,00	3.000,00	-3.000,00
3321	Einzahlungen aus Darlehen an Träger des öffentlichen Rechts			
3322	Einzahlungen aus Darlehen an Beteiligungen			
3323	Einzahlungen aus Darlehen an Unternehmen und Haushalte		3.000,00	-3.000,00
3325	Einzahlungen aus Vorschüssen und Anzahlungen			
333	Einzahlungen aus Kapitaltransfers	214.106,49	1.450.000,00	-1.235.893,51
3331	Kapitaltransferzahlungen von Trägern des öffentlichen Rechts		1.200.000,00	-1.200.000,00
3332	Kapitaltransferzahlungen von Beteiligungen			
3333	Kapitaltransferzahlungen von Unternehmen			
3334	Kapitaltransferzahlungen von Haushalten und Organisationen ohne Erwerbscharakter	214.106,49	250.000,00	-35.893,51
3335	Kapitaltransferzahlungen vom Ausland			
33	Summe Einzahlungen investive Gebarung	624.606,49	2.149.600,00	-1.524.993,51
341	Auszahlungen aus der Investitionstätigkeit	4.894.636,07	7.159.100,00	-2.264.463,93
3411	Auszahlungen für den Erwerb von immateriellem Vermögen			
3412	Auszahlungen für den Erwerb von Grundstücken und Grundstückseinrichtungen	4.666.199,53	6.702.500,00	-2.036.300,47
3413	Auszahlungen für den Erwerb von Gebäuden und Bauten	85.983,32	135.000,00	-49.016,68
3414	Auszahlungen für den Erwerb von technischen Anlagen, Fahrzeuge und Maschinen	61.335,54	194.000,00	-132.664,46

MVAG	Mittelverwendungs- und aufbringungsgruppen (1. und 2. Ebene)	RA 2022	VA 2022	RA - VA
3415	Auszahlungen für den Erwerb von Amts-, Betriebs- und Geschäftsausstattung	81.117,68	127.600,00	-46.482,32
3416	Auszahlungen für den Erwerb von Kulturgütern			
3417	Auszahlungen für den Erwerb von Beteiligungen			
342	Auszahlungen von gewährten Darlehen sowie gewährten Vorschüssen	0,00	3.000,00	-3.000,00
3421	Auszahlung von Darlehen an Träger des öffentlichen Rechts			
3422	Auszahlung von Darlehen an Beteiligungen			
3423	Auszahlung von Darlehen an Unternehmen und Haushalte			
3425	Auszahlungen von Vorschüssen und Anzahlungen		3.000,00	-3.000,00
343	Auszahlungen aus Kapitaltransfers	0,00	0,00	0,00
3431	Kapitaltransferzahlungen an Träger des öffentlichen Rechts			
3432	Kapitaltransferzahlungen an Beteiligungen			
3433	Kapitaltransferzahlungen an Unternehmen (Finanzunternehmen)			
3434	Kapitaltransferzahlungen an Haushalte und Organisationen ohne Erwerbscharakter			
3435	Kapitaltransferzahlungen an das Ausland			
34	Summe Auszahlungen investive Gebarung	4.894.636,07	7.162.100,00	-2.267.463,93
SA2	Saldo (2) Geldfluss aus der Investiven Gebarung (33 – 34)	-4.270.029,58	-5.012.500,00	742.470,42
SA3	Saldo (3) Nettofinanzierungssaldo (Saldo 1 + Saldo 2)	981.598,78	-872.400,00	1.853.998,78
351	Einzahlungen aus der Aufnahme von Finanzschulden	2.170.000,00	2.171.500,00	-1.500,00
3511	Einzahlungen aus empfangenen Darlehen von öffentlichen Körperschaften und Rechtsträgern		1.500,00	-1.500,00
3512	Einzahlungen aus empfangenen Darlehen von Beteiligungen			
3513	Einzahlungen aus empfangenen Darlehen von Unternehmen und privaten Haushalten			
3514	Einzahlungen aus Finanzschulden (Finanzunternehmen)	2.170.000,00	2.170.000,00	
353	Einzahlungen infolge eines Kapitaltausch bei derivativen Finanzinstrumenten mit Grundgeschäft	0,00	0,00	0,00
3530	Einzahlungen infolge eines Kapitaltausch bei derivativen Finanzinstrumenten mit Grundgeschäft			
355	Einzahlungen aus dem Abgang von Finanzinstrumenten	0,00	0,00	0,00
3550	Einzahlungen aus dem Abgang von Finanzinstrumenten			
35	Summe Einzahlungen aus der Finanzierungstätigkeit	2.170.000,00	2.171.500,00	-1.500,00
361	Auszahlungen aus der Tilgung von Finanzschulden	2.363.638,46	2.383.300,00	-19.661,54
3611	Auszahlungen aus empfangenen Darlehen von öffentlichen Körperschaften und Rechtsträgern	45.653,75	91.700,00	-46.046,25
3612	Auszahlungen aus empfangenen Darlehen von Beteiligungen			
3613	Auszahlungen aus empfangenen Darlehen von Unternehmen und privaten Haushalten			
3614	Auszahlungen aus Finanzschulden	2.317.984,71	2.291.600,00	26.384,71

MVAG	Mittelverwendungs- und aufbringungsgruppen (1. und 2. Ebene)	RA 2022	VA 2022	RA - VA
3615	Auszahlung aus der Rückzahlung von Leasingverbindlichkeiten			
363	Auszahlungen infolge eines Kapitaltausch bei derivativen Finanzinstrumenten mit Grundgeschäft	0,00	0,00	0,00
3630	Auszahlungen infolge eines Kapitaltausch bei derivativen Finanzinstrumenten mit Grundgeschäft			
365	Auszahlungen für den Erwerb von Finanzinstrumenten	0,00	0,00	0,00
3650	Auszahlungen für den Erwerb von Finanzinstrumenten			
36	Summe Auszahlungen aus der Finanzierungstätigkeit	2.363.638,46	2.383.300,00	-19.661,54
SA4	Saldo (4) Geldfluss aus der Finanzierungstätigkeit (35 – 36)	-193.638,46	-211.800,00	18.161,54
SA5	Saldo (5) Geldfluss aus der voranschlagswirksamen Gebarung (Saldo 3 + Saldo 4)	787.960,32	-1.084.200,00	1.872.160,32
411	Einzahlungen aus nicht voranschlagswirksamen Forderungen	4.422.877,57		
4110	Einzahlungen aus nicht voranschlagswirksamen Forderungen	4.422.877,57		
412	Einzahlungen aus nicht voranschlagswirksamen Verbindlichkeiten	5.099.083,69		
4120	Einzahlungen aus nicht voranschlagswirksamen Verbindlichkeiten	5.099.083,69		
413	Einzahlungen aus der Aufnahme von zur Kassenstärkung eingegangenen Geldverbindlichkeiten (Barvorlagen)	13.604,00		
4130	Einzahlungen aus der Aufnahme von zur Kassenstärkung eingegangenen Geldverbindlichkeiten (Barvorlagen)	13.604,00		
41	Summe Einzahlungen aus der nicht voranschlagswirksamen Gebarung	9.535.565,26		
421	Auszahlungen aus nicht voranschlagswirksamen Forderungen	4.312.922,22		
4210	Auszahlungen aus nicht voranschlagswirksamen Forderungen	4.312.922,22		
422	Auszahlungen aus nicht voranschlagswirksamen Verbindlichkeiten	5.058.107,92		
4220	Auszahlungen aus nicht voranschlagswirksamen Verbindlichkeiten	5.058.107,92		
423	Auszahlungen zur Tilgung von zur Kassenstärkung eingegangenen Geldverbindlichkeiten (Barvorlagen)	13.604,00		
4230	Auszahlungen zur Tilgung von zur Kassenstärkung eingegangenen Geldverbindlichkeiten (Barvorlagen)	13.604,00		
42	Summe Auszahlungen aus der nicht voranschlagswirksamen Gebarung	9.384.634,14		
SA6	Geldfluss aus der nicht voranschlagswirksamen Gebarung	150.931,12		
SA7	Veränderung an Liquiden Mitteln (Saldo 5 + Saldo 6)	938.891,44		
	Anfangsbestand liquide Mittel (115 zum 31.12.2021)	2.162.515,26		
	Endbestand liquide Mittel (115 zum 31.12.2022)	3.101.406,70		
	davon Zahlungsmittelreserven (1152 zum 31.12.2022)	300.942,23		

Finanzierungshaushalt Bereichsbudget 1. und 2. Ebene
(Anlage 1b)

Vertretungskörper und allgemeine Verwaltung (Gruppe 0)

MVAG	Mittelverwendungs- und aufbringungsgruppen (1. und 2. Ebene)	RA 2022	VA 2022	RA - VA
311	Einzahlungen aus der operativen Verwaltungstätigkeit	152.544,34	141.800,00	10.744,34
3111	Einzahlungen aus eigenen Abgaben			
3112	Einzahlungen aus Ertragsanteilen			
3113	Einzahlungen aus Gebühren			
3114	Einzahlungen aus Leistungen	28.363,22	24.200,00	4.163,22
3115	Einzahlungen aus Besitz und wirtschaftlicher Tätigkeit	22.244,58	28.900,00	-6.655,42
3116	Einzahlungen aus Veräußerung von geringwertigen Wirtschaftsgütern (GWG) und sonstige Einzahlungen	101.936,54	88.700,00	13.236,54
312	Einzahlungen aus Transfers (ohne Kapitaltransfers)	1.760,20	1.700,00	60,20
3121	Transferzahlungen von Trägern des öffentlichen Rechts	1.760,20	1.700,00	60,20
3122	Transferzahlungen von Beteiligten			
3123	Transferzahlungen von Unternehmen (inkl. Finanzunternehmen)			
3124	Transferzahlungen von Haushalte und Organisationen ohne Erwerbscharakter			
3125	Transferzahlungen vom Ausland			
3126	Investitions- und Tilgungszuschüsse zwischen Unternehmungen und Betrieben der Gebietskörperschaft und der Gebietskörperschaft			
313	Einzahlungen aus Finanzerträgen	0,00	0,00	0,00
3131	Einzahlungen aus Zinserträgen			
3133	Einzahlungen aus Gewinnentnahmen von marktbestimmten Betrieben			
3134	Sonstige Einzahlungen aus Finanzerträgen			
3135	Einzahlungen aus Dividenden/Gewinnausschüttungen			
31	Summe Einzahlungen operative Gebarung	154.304,54	143.500,00	10.804,54
321	Auszahlungen aus Personalaufwand	687.890,43	666.800,00	21.090,43
3211	Auszahlungen für Personalaufwand Bezüge, Nebengebühren, und Mehrleistungsvergütungen)	546.831,70	529.800,00	17.031,70
3212	Auszahlungen für gesetzliche und freiwillige Sozialaufwendungen	139.469,35	136.100,00	3.369,35
3213	Auszahlungen aus sonstigem Personalaufwand	1.589,38	900,00	689,38
322	Auszahlungen aus Sachaufwand (ohne Transferaufwand)	668.807,21	643.400,00	25.407,21
3221	Auszahlungen für Gebrauchs- und Verbrauchsgüter, Handelswaren	40.446,79	30.500,00	9.946,79
3222	Auszahlungen für Verwaltungs- und Betriebsaufwand	116.877,33	106.400,00	10.477,33
3223	Auszahlungen für Leasing- und Mietaufwand	3.228,48	5.700,00	-2.471,52
3224	Auszahlungen für Instandhaltung	28.752,47	20.700,00	8.052,47
3225	Sonstige Auszahlungen aus Sachaufwand	479.502,14	480.100,00	-597,86
323	Auszahlungen aus Transfers (ohne Kapitaltransfers)	154.746,04	176.900,00	-22.153,96
3231	Transferzahlungen an Träger des öffentlichen Rechts	104.113,04	133.400,00	-29.286,96
3232	Transferzahlungen an Beteiligten			
3233	Transferzahlungen an Unternehmen (inkl. Finanzunternehmen)			

Vertretungskörper und allgemeine Verwaltung (Gruppe 0)

MVAG	Mittelverwendungs- und aufbringungsgruppen (1. und 2. Ebene)	RA 2022	VA 2022	RA - VA
3234	Transferzahlungen an Haushalte und Organisationen ohne Erwerbscharakter	50.633,00	43.500,00	7.133,00
3235	Transferzahlungen an das Ausland			
3236	Investitions- und Tilgungszuschüsse zwischen Unternehmungen und Betrieben der Gebietskörperschaft und der Gebietskörperschaft			
324	Auszahlungen aus Finanzaufwand	10.159,77	15.400,00	-5.240,23
3241	Auszahlungen für Zinsaufwand, für Finanzierungsleasing, für Forderungskauf, für Finanzschulden und derivative Finanzinstrumente	10.159,77	15.400,00	-5.240,23
3242	Auszahlungen für Zinsen aus derivativen Finanzinstrumenten ohne Grundgeschäft			
3243	Auszahlung aus Gewinnentnahmen von marktbestimmten Betrieben			
3244	Sonstige Auszahlungen aus Finanzaufwendungen			
32	Summe Auszahlungen operative Gebarung	1.521.603,45	1.502.500,00	19.103,45
SA1	Saldo (1) Geldfluss aus der Operativen Gebarung (31 – 32)	-1.367.298,91	-1.359.000,00	-8.298,91
331	Einzahlungen aus der Investitionstätigkeit	0,00	0,00	0,00
3311	Einzahlungen aus der Veräußerung von immateriellem Vermögen			
3312	Einzahlungen aus der Veräußerung von Grundstücken und Grundstückeinrichtungen			
3313	Einzahlungen aus der Veräußerung von Gebäuden und Bauten			
3314	Einzahlungen aus der Veräußerung von technischen Anlagen, Fahrzeuge und Maschinen			
3315	Einzahlungen aus der Veräußerung von Amts-, Betriebs- und Geschäftsausstattung			
3316	Einzahlungen aus der Veräußerung von Kulturgütern			
3317	Einzahlungen aus der Veräußerung von Beteiligungen			
332	Einzahlungen aus der Rückzahlung von Darlehen sowie gewährten Vorschüssen	0,00	3.000,00	-3.000,00
3321	Einzahlungen aus Darlehen an Träger des öffentlichen Rechts			
3322	Einzahlungen aus Darlehen an Beteiligungen			
3323	Einzahlungen aus Darlehen an Unternehmen und Haushalte		3.000,00	-3.000,00
3325	Einzahlungen aus Vorschüssen und Anzahlungen			
333	Einzahlungen aus Kapitaltransfers	0,00	0,00	0,00
3331	Kapitaltransferzahlungen von Trägern des öffentlichen Rechts			
3332	Kapitaltransferzahlungen von Beteiligungen			
3333	Kapitaltransferzahlungen von Unternehmen			
3334	Kapitaltransferzahlungen von Haushalten und Organisationen ohne Erwerbscharakter			
3335	Kapitaltransferzahlungen vom Ausland			
33	Summe Einzahlungen investive Gebarung	0,00	3.000,00	-3.000,00
341	Auszahlungen aus der Investitionstätigkeit	14.223,64	22.000,00	-7.776,36
3411	Auszahlungen für den Erwerb von immateriellem Vermögen			

Vertretungskörper und allgemeine Verwaltung (Gruppe 0)

MVAG	Mittelverwendungs- und aufbringungsgruppen (1. und 2. Ebene)	RA 2022	VA 2022	RA - VA
3412	Auszahlungen für den Erwerb von Grundstücken und Grundstückseinrichtungen			
3413	Auszahlungen für den Erwerb von Gebäuden und Bauten			
3414	Auszahlungen für den Erwerb von technischen Anlagen, Fahrzeuge und Maschinen			
3415	Auszahlungen für den Erwerb von Amts-, Betriebs- und Geschäftsausstattung	14.223,64	22.000,00	-7.776,36
3416	Auszahlungen für den Erwerb von Kulturgütern			
3417	Auszahlungen für den Erwerb von Beteiligungen			
342	Auszahlungen von gewährten Darlehen sowie gewährten Vorschüssen	0,00	3.000,00	-3.000,00
3421	Auszahlung von Darlehen an Träger des öffentlichen Rechts			
3422	Auszahlung von Darlehen an Beteiligungen			
3423	Auszahlung von Darlehen an Unternehmen und Haushalte			
3425	Auszahlungen von Vorschüssen und Anzahlungen		3.000,00	-3.000,00
343	Auszahlungen aus Kapitaltransfers	0,00	0,00	0,00
3431	Kapitaltransferzahlungen an Träger des öffentlichen Rechts			
3432	Kapitaltransferzahlungen an Beteiligungen			
3433	Kapitaltransferzahlungen an Unternehmen (Finanzunternehmen)			
3434	Kapitaltransferzahlungen an Haushalte und Organisationen ohne Erwerbscharakter			
3435	Kapitaltransferzahlungen an das Ausland			
34	Summe Auszahlungen investive Gebarung	14.223,64	25.000,00	-10.776,36
SA2	Saldo (2) Geldfluss aus der Investiven Gebarung (33 – 34)	-14.223,64	-22.000,00	7.776,36
SA3	Saldo (3) Nettofinanzierungssaldo (Saldo 1 + Saldo 2)	-1.381.522,55	-1.381.000,00	-522,55
351	Einzahlungen aus der Aufnahme von Finanzschulden	0,00	0,00	0,00
3511	Einzahlungen aus empfangenen Darlehen von öffentlichen Körperschaften und Rechtsträgern			
3512	Einzahlungen aus empfangenen Darlehen von Beteiligungen			
3513	Einzahlungen aus empfangenen Darlehen von Unternehmen und privaten Haushalten			
3514	Einzahlungen aus Finanzschulden (Finanzunternehmen)			
353	Einzahlungen infolge eines Kapitaltausch bei derivativen Finanzinstrumenten mit Grundgeschäft	0,00	0,00	0,00
3530	Einzahlungen infolge eines Kapitaltausch bei derivativen Finanzinstrumenten mit Grundgeschäft			
355	Einzahlungen aus dem Abgang von Finanzinstrumenten	0,00	0,00	0,00
3550	Einzahlungen aus dem Abgang von Finanzinstrumenten			
35	Summe Einzahlungen aus der Finanzierungstätigkeit	0,00	0,00	0,00
361	Auszahlungen aus der Tilgung von Finanzschulden	405.000,00	405.000,00	0,00

Vertretungskörper und allgemeine Verwaltung (Gruppe 0)

MVAG	Mittelverwendungs- und aufbringungsgruppen (1. und 2. Ebene)	RA 2022	VA 2022	RA - VA
3611	Auszahlungen aus empfangenen Darlehen von öffentlichen Körperschaften und Rechtsträgern			
3612	Auszahlungen aus empfangenen Darlehen von Beteiligungen			
3613	Auszahlungen aus empfangenen Darlehen von Unternehmen und privaten Haushalten			
3614	Auszahlungen aus Finanzschulden	405.000,00	405.000,00	
3615	Auszahlung aus der Rückzahlung von Leasingverbindlichkeiten			
363	Auszahlungen infolge eines Kapitaltausch bei derivativen Finanzinstrumenten mit Grundgeschäft	0,00	0,00	0,00
3630	Auszahlungen infolge eines Kapitaltausch bei derivativen Finanzinstrumenten mit Grundgeschäft			
365	Auszahlungen für den Erwerb von Finanzinstrumenten	0,00	0,00	0,00
3650	Auszahlungen für den Erwerb von Finanzinstrumenten			
36	Summe Auszahlungen aus der Finanzierungstätigkeit	405.000,00	405.000,00	0,00
SA4	Saldo (4) Geldfluss aus der Finanzierungstätigkeit (35 – 36)	-405.000,00	-405.000,00	0,00
SA5	Saldo (5) Geldfluss aus der voranschlagswirksamen Gebarung (Saldo 3 + Saldo 4)	-1.786.522,55	-1.786.000,00	-522,55

Öffentliche Ordnung und Sicherheit (Gruppe 1)

MVAG	Mittelverwendungs- und aufbringungsgruppen (1. und 2. Ebene)	RA 2022	VA 2022	RA - VA
311	Einzahlungen aus der operativen Verwaltungstätigkeit	22.179,72	20.100,00	2.079,72
3111	Einzahlungen aus eigenen Abgaben			
3112	Einzahlungen aus Ertragsanteilen			
3113	Einzahlungen aus Gebühren			
3114	Einzahlungen aus Leistungen			
3115	Einzahlungen aus Besitz und wirtschaftlicher Tätigkeit	4.213,56	2.500,00	1.713,56
3116	Einzahlungen aus Veräußerung von geringwertigen Wirtschaftsgütern (GWG) und sonstige Einzahlungen	17.966,16	17.600,00	366,16
312	Einzahlungen aus Transfers (ohne Kapitaltransfers)	1.040,00	0,00	1.040,00
3121	Transferzahlungen von Trägern des öffentlichen Rechts			
3122	Transferzahlungen von Beteiligten			
3123	Transferzahlungen von Unternehmen (inkl. Finanzunternehmen)			
3124	Transferzahlungen von Haushalte und Organisationen ohne Erwerbscharakter	1.040,00		1.040,00
3125	Transferzahlungen vom Ausland			
3126	Investitions- und Tilgungszuschüsse zwischen Unternehmungen und Betrieben der Gebietskörperschaft und der Gebietskörperschaft			
313	Einzahlungen aus Finanzerträgen	0,00	0,00	0,00
3131	Einzahlungen aus Zinserträgen			
3133	Einzahlungen aus Gewinnentnahmen von marktbestimmten Betrieben			
3134	Sonstige Einzahlungen aus Finanzerträgen			
3135	Einzahlungen aus Dividenden/Gewinnausschüttungen			
31	Summe Einzahlungen operative Gebarung	23.219,72	20.100,00	3.119,72
321	Auszahlungen aus Personalaufwand	0,00	0,00	0,00
3211	Auszahlungen für Personalaufwand Bezüge, Nebengebühren, und Mehrleistungsvergütungen)			
3212	Auszahlungen für gesetzliche und freiwillige Sozialaufwendungen			
3213	Auszahlungen aus sonstigem Personalaufwand			
322	Auszahlungen aus Sachaufwand (ohne Transferaufwand)	124.638,99	112.300,00	12.338,99
3221	Auszahlungen für Gebrauchs- und Verbrauchsgüter, Handelswaren	2.205,80	3.100,00	-894,20
3222	Auszahlungen für Verwaltungs- und Betriebsaufwand	75.460,22	68.000,00	7.460,22
3223	Auszahlungen für Leasing- und Mietaufwand			
3224	Auszahlungen für Instandhaltung	8.708,75	4.500,00	4.208,75
3225	Sonstige Auszahlungen aus Sachaufwand	38.264,22	36.700,00	1.564,22
323	Auszahlungen aus Transfers (ohne Kapitaltransfers)	91.120,02	103.100,00	-11.979,98
3231	Transferzahlungen an Träger des öffentlichen Rechts	2.357,70	2.500,00	-142,30
3232	Transferzahlungen an Beteiligten			
3233	Transferzahlungen an Unternehmen (inkl. Finanzunternehmen)			

Öffentliche Ordnung und Sicherheit (Gruppe 1)

MVAG	Mittelverwendungs- und aufbringungsgruppen (1. und 2. Ebene)	RA 2022	VA 2022	RA - VA
3234	Transferzahlungen an Haushalte und Organisationen ohne Erwerbscharakter	88.762,32	100.600,00	-11.837,68
3235	Transferzahlungen an das Ausland			
3236	Investitions- und Tilgungszuschüsse zwischen Unternehmungen und Betrieben der Gebietskörperschaft und der Gebietskörperschaft			
324	Auszahlungen aus Finanzaufwand	0,00	0,00	0,00
3241	Auszahlungen für Zinsaufwand, für Finanzierungsleasing, für Forderungskauf, für Finanzschulden und derivative Finanzinstrumente			
3242	Auszahlungen für Zinsen aus derivativen Finanzinstrumenten ohne Grundgeschäft			
3243	Auszahlung aus Gewinnentnahmen von marktbestimmten Betrieben			
3244	Sonstige Auszahlungen aus Finanzaufwendungen			
32	Summe Auszahlungen operative Gebarung	215.759,01	215.400,00	359,01
SA1	Saldo (1) Geldfluss aus der Operativen Gebarung (31 – 32)	-192.539,29	-195.300,00	2.760,71
331	Einzahlungen aus der Investitionstätigkeit	0,00	0,00	0,00
3311	Einzahlungen aus der Veräußerung von immateriellem Vermögen			
3312	Einzahlungen aus der Veräußerung von Grundstücken und Grundstückeinrichtungen			
3313	Einzahlungen aus der Veräußerung von Gebäuden und Bauten			
3314	Einzahlungen aus der Veräußerung von technischen Anlagen, Fahrzeuge und Maschinen			
3315	Einzahlungen aus der Veräußerung von Amts-, Betriebs- und Geschäftsausstattung			
3316	Einzahlungen aus der Veräußerung von Kulturgütern			
3317	Einzahlungen aus der Veräußerung von Beteiligungen			
332	Einzahlungen aus der Rückzahlung von Darlehen sowie gewährten Vorschüssen	0,00	0,00	0,00
3321	Einzahlungen aus Darlehen an Träger des öffentlichen Rechts			
3322	Einzahlungen aus Darlehen an Beteiligungen			
3323	Einzahlungen aus Darlehen an Unternehmen und Haushalte			
3325	Einzahlungen aus Vorschüssen und Anzahlungen			
333	Einzahlungen aus Kapitaltransfers	0,00	0,00	0,00
3331	Kapitaltransferzahlungen von Trägern des öffentlichen Rechts			
3332	Kapitaltransferzahlungen von Beteiligungen			
3333	Kapitaltransferzahlungen von Unternehmen			
3334	Kapitaltransferzahlungen von Haushalten und Organisationen ohne Erwerbscharakter			
3335	Kapitaltransferzahlungen vom Ausland			
33	Summe Einzahlungen investive Gebarung	0,00	0,00	0,00
341	Auszahlungen aus der Investitionstätigkeit	0,00	7.500,00	-7.500,00
3411	Auszahlungen für den Erwerb von immateriellem Vermögen			

Öffentliche Ordnung und Sicherheit (Gruppe 1)

MVAG	Mittelverwendungs- und aufbringungsgruppen (1. und 2. Ebene)	RA 2022	VA 2022	RA - VA
3412	Auszahlungen für den Erwerb von Grundstücken und Grundstückseinrichtungen			
3413	Auszahlungen für den Erwerb von Gebäuden und Bauten		7.500,00	-7.500,00
3414	Auszahlungen für den Erwerb von technischen Anlagen, Fahrzeuge und Maschinen			
3415	Auszahlungen für den Erwerb von Amts-, Betriebs- und Geschäftsausstattung			
3416	Auszahlungen für den Erwerb von Kulturgütern			
3417	Auszahlungen für den Erwerb von Beteiligungen			
342	Auszahlungen von gewährten Darlehen sowie gewährten Vorschüssen	0,00	0,00	0,00
3421	Auszahlung von Darlehen an Träger des öffentlichen Rechts			
3422	Auszahlung von Darlehen an Beteiligungen			
3423	Auszahlung von Darlehen an Unternehmen und Haushalte			
3425	Auszahlungen von Vorschüssen und Anzahlungen			
343	Auszahlungen aus Kapitaltransfers	0,00	0,00	0,00
3431	Kapitaltransferzahlungen an Träger des öffentlichen Rechts			
3432	Kapitaltransferzahlungen an Beteiligungen			
3433	Kapitaltransferzahlungen an Unternehmen (Finanzunternehmen)			
3434	Kapitaltransferzahlungen an Haushalte und Organisationen ohne Erwerbscharakter			
3435	Kapitaltransferzahlungen an das Ausland			
34	Summe Auszahlungen investive Gebarung	0,00	7.500,00	-7.500,00
SA2	Saldo (2) Geldfluss aus der Investiven Gebarung (33 – 34)	0,00	-7.500,00	7.500,00
SA3	Saldo (3) Nettofinanzierungssaldo (Saldo 1 + Saldo 2)	-192.539,29	-202.800,00	10.260,71
351	Einzahlungen aus der Aufnahme von Finanzschulden	0,00	0,00	0,00
3511	Einzahlungen aus empfangenen Darlehen von öffentlichen Körperschaften und Rechtsträgern			
3512	Einzahlungen aus empfangenen Darlehen von Beteiligungen			
3513	Einzahlungen aus empfangenen Darlehen von Unternehmen und privaten Haushalten			
3514	Einzahlungen aus Finanzschulden (Finanzunternehmen)			
353	Einzahlungen infolge eines Kapitaltausch bei derivativen Finanzinstrumenten mit Grundgeschäft	0,00	0,00	0,00
3530	Einzahlungen infolge eines Kapitaltausch bei derivativen Finanzinstrumenten mit Grundgeschäft			
355	Einzahlungen aus dem Abgang von Finanzinstrumenten	0,00	0,00	0,00
3550	Einzahlungen aus dem Abgang von Finanzinstrumenten			
35	Summe Einzahlungen aus der Finanzierungstätigkeit	0,00	0,00	0,00
361	Auszahlungen aus der Tilgung von Finanzschulden	0,00	0,00	0,00

Öffentliche Ordnung und Sicherheit (Gruppe 1)

MVAG	Mittelverwendungs- und aufbringungsgruppen (1. und 2. Ebene)	RA 2022	VA 2022	RA - VA
3611	Auszahlungen aus empfangenen Darlehen von öffentlichen Körperschaften und Rechtsträgern			
3612	Auszahlungen aus empfangenen Darlehen von Beteiligungen			
3613	Auszahlungen aus empfangenen Darlehen von Unternehmen und privaten Haushalten			
3614	Auszahlungen aus Finanzschulden			
3615	Auszahlung aus der Rückzahlung von Leasingverbindlichkeiten			
363	Auszahlungen infolge eines Kapitaltausch bei derivativen Finanzinstrumenten mit Grundgeschäft	0,00	0,00	0,00
3630	Auszahlungen infolge eines Kapitaltausch bei derivativen Finanzinstrumenten mit Grundgeschäft			
365	Auszahlungen für den Erwerb von Finanzinstrumenten	0,00	0,00	0,00
3650	Auszahlungen für den Erwerb von Finanzinstrumenten			
36	Summe Auszahlungen aus der Finanzierungstätigkeit	0,00	0,00	0,00
SA4	Saldo (4) Geldfluss aus der Finanzierungstätigkeit (35 – 36)	0,00	0,00	0,00
SA5	Saldo (5) Geldfluss aus der voranschlagswirksamen Gebarung (Saldo 3 + Saldo 4)	-192.539,29	-202.800,00	10.260,71

Unterricht, Erziehung, Sport und Wissenschaft (Gruppe 2)

MVAG	Mittelverwendungs- und aufbringungsgruppen (1. und 2. Ebene)	RA 2022	VA 2022	RA - VA
311	Einzahlungen aus der operativen Verwaltungstätigkeit	192.046,60	232.100,00	-40.053,40
3111	Einzahlungen aus eigenen Abgaben			
3112	Einzahlungen aus Ertragsanteilen			
3113	Einzahlungen aus Gebühren			
3114	Einzahlungen aus Leistungen	68.025,10	63.300,00	4.725,10
3115	Einzahlungen aus Besitz und wirtschaftlicher Tätigkeit	7.517,43	9.500,00	-1.982,57
3116	Einzahlungen aus Veräußerung von geringwertigen Wirtschaftsgütern (GWG) und sonstige Einzahlungen	116.504,07	159.300,00	-42.795,93
312	Einzahlungen aus Transfers (ohne Kapitaltransfers)	141.361,90	245.400,00	-104.038,10
3121	Transferzahlungen von Trägern des öffentlichen Rechts	141.361,90	245.400,00	-104.038,10
3122	Transferzahlungen von Beteiligten			
3123	Transferzahlungen von Unternehmen (inkl. Finanzunternehmen)			
3124	Transferzahlungen von Haushalte und Organisationen ohne Erwerbscharakter			
3125	Transferzahlungen vom Ausland			
3126	Investitions- und Tilgungszuschüsse zwischen Unternehmungen und Betrieben der Gebietskörperschaft und der Gebietskörperschaft			
313	Einzahlungen aus Finanzerträgen	0,00	0,00	0,00
3131	Einzahlungen aus Zinserträgen			
3133	Einzahlungen aus Gewinnentnahmen von marktbestimmten Betrieben			
3134	Sonstige Einzahlungen aus Finanzerträgen			
3135	Einzahlungen aus Dividenden/Gewinnausschüttungen			
31	Summe Einzahlungen operative Gebarung	333.408,50	477.500,00	-144.091,50
321	Auszahlungen aus Personalaufwand	652.711,26	622.600,00	30.111,26
3211	Auszahlungen für Personalaufwand Bezüge, Nebengebühren, und Mehrleistungsvergütungen)	523.903,01	498.400,00	25.503,01
3212	Auszahlungen für gesetzliche und freiwillige Sozialaufwendungen	121.962,62	116.900,00	5.062,62
3213	Auszahlungen aus sonstigem Personalaufwand	6.845,63	7.300,00	-454,37
322	Auszahlungen aus Sachaufwand (ohne Transferaufwand)	825.680,79	854.200,00	-28.519,21
3221	Auszahlungen für Gebrauchs- und Verbrauchsgüter, Handelswaren	81.356,00	65.000,00	16.356,00
3222	Auszahlungen für Verwaltungs- und Betriebsaufwand	112.327,47	100.600,00	11.727,47
3223	Auszahlungen für Leasing- und Mietaufwand	15.041,97	14.400,00	641,97
3224	Auszahlungen für Instandhaltung	80.705,12	111.900,00	-31.194,88
3225	Sonstige Auszahlungen aus Sachaufwand	536.250,23	562.300,00	-26.049,77
323	Auszahlungen aus Transfers (ohne Kapitaltransfers)	546.596,11	505.000,00	41.596,11
3231	Transferzahlungen an Träger des öffentlichen Rechts	509.658,45	469.000,00	40.658,45
3232	Transferzahlungen an Beteiligten			
3233	Transferzahlungen an Unternehmen (inkl. Finanzunternehmen)			

Unterricht, Erziehung, Sport und Wissenschaft (Gruppe 2)

MVAG	Mittelverwendungs- und aufbringungsgruppen (1. und 2. Ebene)	RA 2022	VA 2022	RA - VA
3234	Transferzahlungen an Haushalte und Organisationen ohne Erwerbscharakter	36.937,66	36.000,00	937,66
3235	Transferzahlungen an das Ausland			
3236	Investitions- und Tilgungszuschüsse zwischen Unternehmungen und Betrieben der Gebietskörperschaft und der Gebietskörperschaft			
324	Auszahlungen aus Finanzaufwand	7.680,17	3.800,00	3.880,17
3241	Auszahlungen für Zinsaufwand, für Finanzierungsleasing, für Forderungskauf, für Finanzschulden und derivative Finanzinstrumente	7.680,17	3.800,00	3.880,17
3242	Auszahlungen für Zinsen aus derivativen Finanzinstrumenten ohne Grundgeschäft			
3243	Auszahlung aus Gewinnentnahmen von marktbestimmten Betrieben			
3244	Sonstige Auszahlungen aus Finanzaufwendungen			
32	Summe Auszahlungen operative Gebarung	2.032.668,33	1.985.600,00	47.068,33
SA1	Saldo (1) Geldfluss aus der Operativen Gebarung (31 – 32)	-1.699.259,83	-1.508.100,00	-191.159,83
331	Einzahlungen aus der Investitionstätigkeit	0,00	0,00	0,00
3311	Einzahlungen aus der Veräußerung von immateriellem Vermögen			
3312	Einzahlungen aus der Veräußerung von Grundstücken und Grundstückeinrichtungen			
3313	Einzahlungen aus der Veräußerung von Gebäuden und Bauten			
3314	Einzahlungen aus der Veräußerung von technischen Anlagen, Fahrzeuge und Maschinen			
3315	Einzahlungen aus der Veräußerung von Amts-, Betriebs- und Geschäftsausstattung			
3316	Einzahlungen aus der Veräußerung von Kulturgütern			
3317	Einzahlungen aus der Veräußerung von Beteiligungen			
332	Einzahlungen aus der Rückzahlung von Darlehen sowie gewährten Vorschüssen	0,00	0,00	0,00
3321	Einzahlungen aus Darlehen an Träger des öffentlichen Rechts			
3322	Einzahlungen aus Darlehen an Beteiligungen			
3323	Einzahlungen aus Darlehen an Unternehmen und Haushalte			
3325	Einzahlungen aus Vorschüssen und Anzahlungen			
333	Einzahlungen aus Kapitaltransfers	0,00	0,00	0,00
3331	Kapitaltransferzahlungen von Trägern des öffentlichen Rechts			
3332	Kapitaltransferzahlungen von Beteiligungen			
3333	Kapitaltransferzahlungen von Unternehmen			
3334	Kapitaltransferzahlungen von Haushalten und Organisationen ohne Erwerbscharakter			
3335	Kapitaltransferzahlungen vom Ausland			
33	Summe Einzahlungen investive Gebarung	0,00	0,00	0,00
341	Auszahlungen aus der Investitionstätigkeit	155.989,22	204.100,00	-48.110,78
3411	Auszahlungen für den Erwerb von immateriellem Vermögen			

Unterricht, Erziehung, Sport und Wissenschaft (Gruppe 2)

MVAG	Mittelverwendungs- und aufbringungsgruppen (1. und 2. Ebene)	RA 2022	VA 2022	RA - VA
3412	Auszahlungen für den Erwerb von Grundstücken und Grundstückseinrichtungen	31.261,68	40.000,00	-8.738,32
3413	Auszahlungen für den Erwerb von Gebäuden und Bauten	85.983,32	120.000,00	-34.016,68
3414	Auszahlungen für den Erwerb von technischen Anlagen, Fahrzeuge und Maschinen			
3415	Auszahlungen für den Erwerb von Amts-, Betriebs- und Geschäftsausstattung	38.744,22	44.100,00	-5.355,78
3416	Auszahlungen für den Erwerb von Kulturgütern			
3417	Auszahlungen für den Erwerb von Beteiligungen			
342	Auszahlungen von gewährten Darlehen sowie gewährten Vorschüssen	0,00	0,00	0,00
3421	Auszahlung von Darlehen an Träger des öffentlichen Rechts			
3422	Auszahlung von Darlehen an Beteiligungen			
3423	Auszahlung von Darlehen an Unternehmen und Haushalte			
3425	Auszahlungen von Vorschüssen und Anzahlungen			
343	Auszahlungen aus Kapitaltransfers	0,00	0,00	0,00
3431	Kapitaltransferzahlungen an Träger des öffentlichen Rechts			
3432	Kapitaltransferzahlungen an Beteiligungen			
3433	Kapitaltransferzahlungen an Unternehmen (Finanzunternehmen)			
3434	Kapitaltransferzahlungen an Haushalte und Organisationen ohne Erwerbscharakter			
3435	Kapitaltransferzahlungen an das Ausland			
34	Summe Auszahlungen investive Gebarung	155.989,22	204.100,00	-48.110,78
SA2	Saldo (2) Geldfluss aus der Investiven Gebarung (33 – 34)	-155.989,22	-204.100,00	48.110,78
SA3	Saldo (3) Nettofinanzierungssaldo (Saldo 1 + Saldo 2)	-1.855.249,05	-1.712.200,00	-143.049,05
351	Einzahlungen aus der Aufnahme von Finanzschulden	0,00	0,00	0,00
3511	Einzahlungen aus empfangenen Darlehen von öffentlichen Körperschaften und Rechtsträgern			
3512	Einzahlungen aus empfangenen Darlehen von Beteiligungen			
3513	Einzahlungen aus empfangenen Darlehen von Unternehmen und privaten Haushalten			
3514	Einzahlungen aus Finanzschulden (Finanzunternehmen)			
353	Einzahlungen infolge eines Kapitaltausch bei derivativen Finanzinstrumenten mit Grundgeschäft	0,00	0,00	0,00
3530	Einzahlungen infolge eines Kapitaltausch bei derivativen Finanzinstrumenten mit Grundgeschäft			
355	Einzahlungen aus dem Abgang von Finanzinstrumenten	0,00	0,00	0,00
3550	Einzahlungen aus dem Abgang von Finanzinstrumenten			
35	Summe Einzahlungen aus der Finanzierungstätigkeit	0,00	0,00	0,00
361	Auszahlungen aus der Tilgung von Finanzschulden	208.522,00	199.300,00	9.222,00

Unterricht, Erziehung, Sport und Wissenschaft (Gruppe 2)

MVAG	Mittelverwendungs- und aufbringungsgruppen (1. und 2. Ebene)	RA 2022	VA 2022	RA - VA
3611	Auszahlungen aus empfangenen Darlehen von öffentlichen Körperschaften und Rechtsträgern			
3612	Auszahlungen aus empfangenen Darlehen von Beteiligungen			
3613	Auszahlungen aus empfangenen Darlehen von Unternehmen und privaten Haushalten			
3614	Auszahlungen aus Finanzschulden	208.522,00	199.300,00	9.222,00
3615	Auszahlung aus der Rückzahlung von Leasingverbindlichkeiten			
363	Auszahlungen infolge eines Kapitaltausch bei derivativen Finanzinstrumenten mit Grundgeschäft	0,00	0,00	0,00
3630	Auszahlungen infolge eines Kapitaltausch bei derivativen Finanzinstrumenten mit Grundgeschäft			
365	Auszahlungen für den Erwerb von Finanzinstrumenten	0,00	0,00	0,00
3650	Auszahlungen für den Erwerb von Finanzinstrumenten			
36	Summe Auszahlungen aus der Finanzierungstätigkeit	208.522,00	199.300,00	9.222,00
SA4	Saldo (4) Geldfluss aus der Finanzierungstätigkeit (35 – 36)	-208.522,00	-199.300,00	-9.222,00
SA5	Saldo (5) Geldfluss aus der voranschlagswirksamen Gebarung (Saldo 3 + Saldo 4)	-2.063.771,05	-1.911.500,00	-152.271,05

Kunst, Kultur und Kultus (Gruppe 3)

MVAG	Mittelverwendungs- und aufbringungsgruppen (1. und 2. Ebene)	RA 2022	VA 2022	RA - VA
311	Einzahlungen aus der operativen Verwaltungstätigkeit	286.331,94	291.100,00	-4.768,06
3111	Einzahlungen aus eigenen Abgaben			
3112	Einzahlungen aus Ertragsanteilen			
3113	Einzahlungen aus Gebühren			
3114	Einzahlungen aus Leistungen	256.035,05	274.000,00	-17.964,95
3115	Einzahlungen aus Besitz und wirtschaftlicher Tätigkeit	12.766,67	16.800,00	-4.033,33
3116	Einzahlungen aus Veräußerung von geringwertigen Wirtschaftsgütern (GWG) und sonstige Einzahlungen	17.530,22	300,00	17.230,22
312	Einzahlungen aus Transfers (ohne Kapitaltransfers)	7.683,24	20.000,00	-12.316,76
3121	Transferzahlungen von Trägern des öffentlichen Rechts	7.683,24	20.000,00	-12.316,76
3122	Transferzahlungen von Beteiligten			
3123	Transferzahlungen von Unternehmen (inkl. Finanzunternehmen)			
3124	Transferzahlungen von Haushalte und Organisationen ohne Erwerbscharakter			
3125	Transferzahlungen vom Ausland			
3126	Investitions- und Tilgungszuschüsse zwischen Unternehmungen und Betrieben der Gebietskörperschaft und der Gebietskörperschaft			
313	Einzahlungen aus Finanzerträgen	0,00	0,00	0,00
3131	Einzahlungen aus Zinserträgen			
3133	Einzahlungen aus Gewinnentnahmen von marktbestimmten Betrieben			
3134	Sonstige Einzahlungen aus Finanzerträgen			
3135	Einzahlungen aus Dividenden/Gewinnausschüttungen			
31	Summe Einzahlungen operative Gebarung	294.015,18	311.100,00	-17.084,82
321	Auszahlungen aus Personalaufwand	614.236,92	539.800,00	74.436,92
3211	Auszahlungen für Personalaufwand Bezüge, Nebengebühren, und Mehrleistungsvergütungen)	523.450,43	435.300,00	88.150,43
3212	Auszahlungen für gesetzliche und freiwillige Sozialaufwendungen	90.505,11	104.300,00	-13.794,89
3213	Auszahlungen aus sonstigem Personalaufwand	281,38	200,00	81,38
322	Auszahlungen aus Sachaufwand (ohne Transferaufwand)	127.894,12	211.500,00	-83.605,88
3221	Auszahlungen für Gebrauchs- und Verbrauchsgüter, Handelswaren	5.380,29	4.600,00	780,29
3222	Auszahlungen für Verwaltungs- und Betriebsaufwand	30.170,01	29.100,00	1.070,01
3223	Auszahlungen für Leasing- und Mietaufwand	9.291,60	11.000,00	-1.708,40
3224	Auszahlungen für Instandhaltung	11.291,27	37.100,00	-25.808,73
3225	Sonstige Auszahlungen aus Sachaufwand	71.760,95	129.700,00	-57.939,05
323	Auszahlungen aus Transfers (ohne Kapitaltransfers)	16.459,21	13.000,00	3.459,21
3231	Transferzahlungen an Träger des öffentlichen Rechts			
3232	Transferzahlungen an Beteiligten			
3233	Transferzahlungen an Unternehmen (inkl. Finanzunternehmen)			

Kunst, Kultur und Kultus (Gruppe 3)

MVAG	Mittelverwendungs- und aufbringungsgruppen (1. und 2. Ebene)	RA 2022	VA 2022	RA - VA
3234	Transferzahlungen an Haushalte und Organisationen ohne Erwerbscharakter	16.459,21	13.000,00	3.459,21
3235	Transferzahlungen an das Ausland			
3236	Investitions- und Tilgungszuschüsse zwischen Unternehmungen und Betrieben der Gebietskörperschaft und der Gebietskörperschaft			
324	Auszahlungen aus Finanzaufwand	0,00	0,00	0,00
3241	Auszahlungen für Zinsaufwand, für Finanzierungsleasing, für Forderungskauf, für Finanzschulden und derivative Finanzinstrumente			
3242	Auszahlungen für Zinsen aus derivativen Finanzinstrumenten ohne Grundgeschäft			
3243	Auszahlung aus Gewinnentnahmen von marktbestimmten Betrieben			
3244	Sonstige Auszahlungen aus Finanzaufwendungen			
32	Summe Auszahlungen operative Gebarung	758.590,25	764.300,00	-5.709,75
SA1	Saldo (1) Geldfluss aus der Operativen Gebarung (31 – 32)	-464.575,07	-453.200,00	-11.375,07
331	Einzahlungen aus der Investitionstätigkeit	0,00	0,00	0,00
3311	Einzahlungen aus der Veräußerung von immateriellem Vermögen			
3312	Einzahlungen aus der Veräußerung von Grundstücken und Grundstückeinrichtungen			
3313	Einzahlungen aus der Veräußerung von Gebäuden und Bauten			
3314	Einzahlungen aus der Veräußerung von technischen Anlagen, Fahrzeuge und Maschinen			
3315	Einzahlungen aus der Veräußerung von Amts-, Betriebs- und Geschäftsausstattung			
3316	Einzahlungen aus der Veräußerung von Kulturgütern			
3317	Einzahlungen aus der Veräußerung von Beteiligungen			
332	Einzahlungen aus der Rückzahlung von Darlehen sowie gewährten Vorschüssen	0,00	0,00	0,00
3321	Einzahlungen aus Darlehen an Träger des öffentlichen Rechts			
3322	Einzahlungen aus Darlehen an Beteiligungen			
3323	Einzahlungen aus Darlehen an Unternehmen und Haushalte			
3325	Einzahlungen aus Vorschüssen und Anzahlungen			
333	Einzahlungen aus Kapitaltransfers	0,00	0,00	0,00
3331	Kapitaltransferzahlungen von Trägern des öffentlichen Rechts			
3332	Kapitaltransferzahlungen von Beteiligungen			
3333	Kapitaltransferzahlungen von Unternehmen			
3334	Kapitaltransferzahlungen von Haushalten und Organisationen ohne Erwerbscharakter			
3335	Kapitaltransferzahlungen vom Ausland			
33	Summe Einzahlungen investive Gebarung	0,00	0,00	0,00
341	Auszahlungen aus der Investitionstätigkeit	8.020,44	13.000,00	-4.979,56
3411	Auszahlungen für den Erwerb von immateriellem Vermögen			

Kunst, Kultur und Kultus (Gruppe 3)

MVAG	Mittelverwendungs- und aufbringungsgruppen (1. und 2. Ebene)	RA 2022	VA 2022	RA - VA
3412	Auszahlungen für den Erwerb von Grundstücken und Grundstückseinrichtungen			
3413	Auszahlungen für den Erwerb von Gebäuden und Bauten			
3414	Auszahlungen für den Erwerb von technischen Anlagen, Fahrzeuge und Maschinen			
3415	Auszahlungen für den Erwerb von Amts-, Betriebs- und Geschäftsausstattung	8.020,44	13.000,00	-4.979,56
3416	Auszahlungen für den Erwerb von Kulturgütern			
3417	Auszahlungen für den Erwerb von Beteiligungen			
342	Auszahlungen von gewährten Darlehen sowie gewährten Vorschüssen	0,00	0,00	0,00
3421	Auszahlung von Darlehen an Träger des öffentlichen Rechts			
3422	Auszahlung von Darlehen an Beteiligungen			
3423	Auszahlung von Darlehen an Unternehmen und Haushalte			
3425	Auszahlungen von Vorschüssen und Anzahlungen			
343	Auszahlungen aus Kapitaltransfers	0,00	0,00	0,00
3431	Kapitaltransferzahlungen an Träger des öffentlichen Rechts			
3432	Kapitaltransferzahlungen an Beteiligungen			
3433	Kapitaltransferzahlungen an Unternehmen (Finanzunternehmen)			
3434	Kapitaltransferzahlungen an Haushalte und Organisationen ohne Erwerbscharakter			
3435	Kapitaltransferzahlungen an das Ausland			
34	Summe Auszahlungen investive Gebarung	8.020,44	13.000,00	-4.979,56
SA2	Saldo (2) Geldfluss aus der Investiven Gebarung (33 – 34)	-8.020,44	-13.000,00	4.979,56
SA3	Saldo (3) Nettofinanzierungssaldo (Saldo 1 + Saldo 2)	-472.595,51	-466.200,00	-6.395,51
351	Einzahlungen aus der Aufnahme von Finanzschulden	0,00	0,00	0,00
3511	Einzahlungen aus empfangenen Darlehen von öffentlichen Körperschaften und Rechtsträgern			
3512	Einzahlungen aus empfangenen Darlehen von Beteiligungen			
3513	Einzahlungen aus empfangenen Darlehen von Unternehmen und privaten Haushalten			
3514	Einzahlungen aus Finanzschulden (Finanzunternehmen)			
353	Einzahlungen infolge eines Kapitaltausch bei derivativen Finanzinstrumenten mit Grundgeschäft	0,00	0,00	0,00
3530	Einzahlungen infolge eines Kapitaltausch bei derivativen Finanzinstrumenten mit Grundgeschäft			
355	Einzahlungen aus dem Abgang von Finanzinstrumenten	0,00	0,00	0,00
3550	Einzahlungen aus dem Abgang von Finanzinstrumenten			
35	Summe Einzahlungen aus der Finanzierungstätigkeit	0,00	0,00	0,00
361	Auszahlungen aus der Tilgung von Finanzschulden	0,00	0,00	0,00

Kunst, Kultur und Kultus (Gruppe 3)

MVAG	Mittelverwendungs- und aufbringungsgruppen (1. und 2. Ebene)	RA 2022	VA 2022	RA - VA
3611	Auszahlungen aus empfangenen Darlehen von öffentlichen Körperschaften und Rechtsträgern			
3612	Auszahlungen aus empfangenen Darlehen von Beteiligungen			
3613	Auszahlungen aus empfangenen Darlehen von Unternehmen und privaten Haushalten			
3614	Auszahlungen aus Finanzschulden			
3615	Auszahlung aus der Rückzahlung von Leasingverbindlichkeiten			
363	Auszahlungen infolge eines Kapitaltausch bei derivativen Finanzinstrumenten mit Grundgeschäft	0,00	0,00	0,00
3630	Auszahlungen infolge eines Kapitaltausch bei derivativen Finanzinstrumenten mit Grundgeschäft			
365	Auszahlungen für den Erwerb von Finanzinstrumenten	0,00	0,00	0,00
3650	Auszahlungen für den Erwerb von Finanzinstrumenten			
36	Summe Auszahlungen aus der Finanzierungstätigkeit	0,00	0,00	0,00
SA4	Saldo (4) Geldfluss aus der Finanzierungstätigkeit (35 – 36)	0,00	0,00	0,00
SA5	Saldo (5) Geldfluss aus der voranschlagswirksamen Gebarung (Saldo 3 + Saldo 4)	-472.595,51	-466.200,00	-6.395,51

Soziale Wohlfahrt und Wohnbauförderung (Gruppe 4)

MVAG	Mittelverwendungs- und aufbringungsgruppen (1. und 2. Ebene)	RA 2022	VA 2022	RA - VA
311	Einzahlungen aus der operativen Verwaltungstätigkeit	27.351,17	30.500,00	-3.148,83
3111	Einzahlungen aus eigenen Abgaben			
3112	Einzahlungen aus Ertragsanteilen			
3113	Einzahlungen aus Gebühren			
3114	Einzahlungen aus Leistungen	683,43		683,43
3115	Einzahlungen aus Besitz und wirtschaftlicher Tätigkeit			
3116	Einzahlungen aus Veräußerung von geringwertigen Wirtschaftsgütern (GWG) und sonstige Einzahlungen	26.667,74	30.500,00	-3.832,26
312	Einzahlungen aus Transfers (ohne Kapitaltransfers)	230.831,97	381.100,00	-150.268,03
3121	Transferzahlungen von Trägern des öffentlichen Rechts	14.175,55	14.000,00	175,55
3122	Transferzahlungen von Beteiligten			
3123	Transferzahlungen von Unternehmen (inkl. Finanzunternehmen)			
3124	Transferzahlungen von Haushalte und Organisationen ohne Erwerbscharakter	147.131,42	135.100,00	12.031,42
3125	Transferzahlungen vom Ausland	69.525,00	232.000,00	-162.475,00
3126	Investitions- und Tilgungszuschüsse zwischen Unternehmungen und Betrieben der Gebietskörperschaft und der Gebietskörperschaft			
313	Einzahlungen aus Finanzerträgen	0,00	0,00	0,00
3131	Einzahlungen aus Zinserträgen			
3133	Einzahlungen aus Gewinnentnahmen von marktbestimmten Betrieben			
3134	Sonstige Einzahlungen aus Finanzerträgen			
3135	Einzahlungen aus Dividenden/Gewinnausschüttungen			
31	Summe Einzahlungen operative Gebarung	258.183,14	411.600,00	-153.416,86
321	Auszahlungen aus Personalaufwand	211.000,31	210.400,00	600,31
3211	Auszahlungen für Personalaufwand Bezüge, Nebengebühren, und Mehrleistungsvergütungen)	172.805,45	172.500,00	305,45
3212	Auszahlungen für gesetzliche und freiwillige Sozialaufwendungen	37.531,94	37.500,00	31,94
3213	Auszahlungen aus sonstigem Personalaufwand	662,92	400,00	262,92
322	Auszahlungen aus Sachaufwand (ohne Transferaufwand)	131.937,87	212.300,00	-80.362,13
3221	Auszahlungen für Gebrauchs- und Verbrauchsgüter, Handelswaren	10.630,66	8.300,00	2.330,66
3222	Auszahlungen für Verwaltungs- und Betriebsaufwand	13.566,12	15.300,00	-1.733,88
3223	Auszahlungen für Leasing- und Mietaufwand			
3224	Auszahlungen für Instandhaltung	10.539,78	8.000,00	2.539,78
3225	Sonstige Auszahlungen aus Sachaufwand	97.201,31	180.700,00	-83.498,69
323	Auszahlungen aus Transfers (ohne Kapitaltransfers)	1.848.378,56	1.842.500,00	5.878,56
3231	Transferzahlungen an Träger des öffentlichen Rechts	1.712.149,44	1.712.000,00	149,44
3232	Transferzahlungen an Beteiligten			
3233	Transferzahlungen an Unternehmen (inkl. Finanzunternehmen)			

Soziale Wohlfahrt und Wohnbauförderung (Gruppe 4)

MVAG	Mittelverwendungs- und aufbringungsgruppen (1. und 2. Ebene)	RA 2022	VA 2022	RA - VA
3234	Transferzahlungen an Haushalte und Organisationen ohne Erwerbscharakter	136.229,12	130.500,00	5.729,12
3235	Transferzahlungen an das Ausland			
3236	Investitions- und Tilgungszuschüsse zwischen Unternehmungen und Betrieben der Gebietskörperschaft und der Gebietskörperschaft			
324	Auszahlungen aus Finanzaufwand	0,00	0,00	0,00
3241	Auszahlungen für Zinsaufwand, für Finanzierungsleasing, für Forderungskauf, für Finanzschulden und derivative Finanzinstrumente			
3242	Auszahlungen für Zinsen aus derivativen Finanzinstrumenten ohne Grundgeschäft			
3243	Auszahlung aus Gewinnentnahmen von marktbestimmten Betrieben			
3244	Sonstige Auszahlungen aus Finanzaufwendungen			
32	Summe Auszahlungen operative Gebarung	2.191.316,74	2.265.200,00	-73.883,26
SA1	Saldo (1) Geldfluss aus der Operativen Gebarung (31 – 32)	-1.933.133,60	-1.853.600,00	-79.533,60
331	Einzahlungen aus der Investitionstätigkeit	0,00	0,00	0,00
3311	Einzahlungen aus der Veräußerung von immateriellem Vermögen			
3312	Einzahlungen aus der Veräußerung von Grundstücken und Grundstückeinrichtungen			
3313	Einzahlungen aus der Veräußerung von Gebäuden und Bauten			
3314	Einzahlungen aus der Veräußerung von technischen Anlagen, Fahrzeuge und Maschinen			
3315	Einzahlungen aus der Veräußerung von Amts-, Betriebs- und Geschäftsausstattung			
3316	Einzahlungen aus der Veräußerung von Kulturgütern			
3317	Einzahlungen aus der Veräußerung von Beteiligungen			
332	Einzahlungen aus der Rückzahlung von Darlehen sowie gewährten Vorschüssen	0,00	0,00	0,00
3321	Einzahlungen aus Darlehen an Träger des öffentlichen Rechts			
3322	Einzahlungen aus Darlehen an Beteiligungen			
3323	Einzahlungen aus Darlehen an Unternehmen und Haushalte			
3325	Einzahlungen aus Vorschüssen und Anzahlungen			
333	Einzahlungen aus Kapitaltransfers	0,00	0,00	0,00
3331	Kapitaltransferzahlungen von Trägern des öffentlichen Rechts			
3332	Kapitaltransferzahlungen von Beteiligungen			
3333	Kapitaltransferzahlungen von Unternehmen			
3334	Kapitaltransferzahlungen von Haushalten und Organisationen ohne Erwerbscharakter			
3335	Kapitaltransferzahlungen vom Ausland			
33	Summe Einzahlungen investive Gebarung	0,00	0,00	0,00
341	Auszahlungen aus der Investitionstätigkeit	0,00	0,00	0,00
3411	Auszahlungen für den Erwerb von immateriellem Vermögen			

Soziale Wohlfahrt und Wohnbauförderung (Gruppe 4)

MVAG	Mittelverwendungs- und aufbringungsgruppen (1. und 2. Ebene)	RA 2022	VA 2022	RA - VA
3412	Auszahlungen für den Erwerb von Grundstücken und Grundstückseinrichtungen			
3413	Auszahlungen für den Erwerb von Gebäuden und Bauten			
3414	Auszahlungen für den Erwerb von technischen Anlagen, Fahrzeuge und Maschinen			
3415	Auszahlungen für den Erwerb von Amts-, Betriebs- und Geschäftsausstattung			
3416	Auszahlungen für den Erwerb von Kulturgütern			
3417	Auszahlungen für den Erwerb von Beteiligungen			
342	Auszahlungen von gewährten Darlehen sowie gewährten Vorschüssen	0,00	0,00	0,00
3421	Auszahlung von Darlehen an Träger des öffentlichen Rechts			
3422	Auszahlung von Darlehen an Beteiligungen			
3423	Auszahlung von Darlehen an Unternehmen und Haushalte			
3425	Auszahlungen von Vorschüssen und Anzahlungen			
343	Auszahlungen aus Kapitaltransfers	0,00	0,00	0,00
3431	Kapitaltransferzahlungen an Träger des öffentlichen Rechts			
3432	Kapitaltransferzahlungen an Beteiligungen			
3433	Kapitaltransferzahlungen an Unternehmen (Finanzunternehmen)			
3434	Kapitaltransferzahlungen an Haushalte und Organisationen ohne Erwerbscharakter			
3435	Kapitaltransferzahlungen an das Ausland			
34	Summe Auszahlungen investive Gebarung	0,00	0,00	0,00
SA2	Saldo (2) Geldfluss aus der Investiven Gebarung (33 – 34)	0,00	0,00	0,00
SA3	Saldo (3) Nettofinanzierungssaldo (Saldo 1 + Saldo 2)	-1.933.133,60	-1.853.600,00	-79.533,60
351	Einzahlungen aus der Aufnahme von Finanzschulden	0,00	0,00	0,00
3511	Einzahlungen aus empfangenen Darlehen von öffentlichen Körperschaften und Rechtsträgern			
3512	Einzahlungen aus empfangenen Darlehen von Beteiligungen			
3513	Einzahlungen aus empfangenen Darlehen von Unternehmen und privaten Haushalten			
3514	Einzahlungen aus Finanzschulden (Finanzunternehmen)			
353	Einzahlungen infolge eines Kapitaltausch bei derivativen Finanzinstrumenten mit Grundgeschäft	0,00	0,00	0,00
3530	Einzahlungen infolge eines Kapitaltausch bei derivativen Finanzinstrumenten mit Grundgeschäft			
355	Einzahlungen aus dem Abgang von Finanzinstrumenten	0,00	0,00	0,00
3550	Einzahlungen aus dem Abgang von Finanzinstrumenten			
35	Summe Einzahlungen aus der Finanzierungstätigkeit	0,00	0,00	0,00
361	Auszahlungen aus der Tilgung von Finanzschulden	0,00	0,00	0,00

Soziale Wohlfahrt und Wohnbauförderung (Gruppe 4)

MVAG	Mittelverwendungs- und aufbringungsgruppen (1. und 2. Ebene)	RA 2022	VA 2022	RA - VA
3611	Auszahlungen aus empfangenen Darlehen von öffentlichen Körperschaften und Rechtsträgern			
3612	Auszahlungen aus empfangenen Darlehen von Beteiligungen			
3613	Auszahlungen aus empfangenen Darlehen von Unternehmen und privaten Haushalten			
3614	Auszahlungen aus Finanzschulden			
3615	Auszahlung aus der Rückzahlung von Leasingverbindlichkeiten			
363	Auszahlungen infolge eines Kapitaltausch bei derivativen Finanzinstrumenten mit Grundgeschäft	0,00	0,00	0,00
3630	Auszahlungen infolge eines Kapitaltausch bei derivativen Finanzinstrumenten mit Grundgeschäft			
365	Auszahlungen für den Erwerb von Finanzinstrumenten	0,00	0,00	0,00
3650	Auszahlungen für den Erwerb von Finanzinstrumenten			
36	Summe Auszahlungen aus der Finanzierungstätigkeit	0,00	0,00	0,00
SA4	Saldo (4) Geldfluss aus der Finanzierungstätigkeit (35 – 36)	0,00	0,00	0,00
SA5	Saldo (5) Geldfluss aus der voranschlagswirksamen Gebarung (Saldo 3 + Saldo 4)	-1.933.133,60	-1.853.600,00	-79.533,60

Gesundheit (Gruppe 5)

MVAG	Mittelverwendungs- und aufbringungsgruppen (1. und 2. Ebene)	RA 2022	VA 2022	RA - VA
311	Einzahlungen aus der operativen Verwaltungstätigkeit	1.916,09	2.000,00	-83,91
3111	Einzahlungen aus eigenen Abgaben			
3112	Einzahlungen aus Ertragsanteilen			
3113	Einzahlungen aus Gebühren			
3114	Einzahlungen aus Leistungen	1.890,00	2.000,00	-110,00
3115	Einzahlungen aus Besitz und wirtschaftlicher Tätigkeit			
3116	Einzahlungen aus Veräußerung von geringwertigen Wirtschaftsgütern (GWG) und sonstige Einzahlungen	26,09		26,09
312	Einzahlungen aus Transfers (ohne Kapitaltransfers)	61.251,00	0,00	61.251,00
3121	Transferzahlungen von Trägern des öffentlichen Rechts	61.251,00		61.251,00
3122	Transferzahlungen von Beteiligten			
3123	Transferzahlungen von Unternehmen (inkl. Finanzunternehmen)			
3124	Transferzahlungen von Haushalte und Organisationen ohne Erwerbscharakter			
3125	Transferzahlungen vom Ausland			
3126	Investitions- und Tilgungszuschüsse zwischen Unternehmungen und Betrieben der Gebietskörperschaft und der Gebietskörperschaft			
313	Einzahlungen aus Finanzerträgen	0,00	0,00	0,00
3131	Einzahlungen aus Zinserträgen			
3133	Einzahlungen aus Gewinnentnahmen von marktbestimmten Betrieben			
3134	Sonstige Einzahlungen aus Finanzerträgen			
3135	Einzahlungen aus Dividenden/Gewinnausschüttungen			
31	Summe Einzahlungen operative Gebarung	63.167,09	2.000,00	61.167,09
321	Auszahlungen aus Personalaufwand	37.431,51	32.000,00	5.431,51
3211	Auszahlungen für Personalaufwand Bezüge, Nebengebühren, und Mehrleistungsvergütungen)	37.431,51	32.000,00	5.431,51
3212	Auszahlungen für gesetzliche und freiwillige Sozialaufwendungen			
3213	Auszahlungen aus sonstigem Personalaufwand			
322	Auszahlungen aus Sachaufwand (ohne Transferaufwand)	35.027,46	34.500,00	527,46
3221	Auszahlungen für Gebrauchs- und Verbrauchsgüter, Handelswaren	57,44		57,44
3222	Auszahlungen für Verwaltungs- und Betriebsaufwand	108,00		108,00
3223	Auszahlungen für Leasing- und Mietaufwand			
3224	Auszahlungen für Instandhaltung	4.125,97	2.500,00	1.625,97
3225	Sonstige Auszahlungen aus Sachaufwand	30.736,05	32.000,00	-1.263,95
323	Auszahlungen aus Transfers (ohne Kapitaltransfers)	2.392.983,96	2.395.000,00	-2.016,04
3231	Transferzahlungen an Träger des öffentlichen Rechts	2.383.663,83	2.394.000,00	-10.336,17
3232	Transferzahlungen an Beteiligten			
3233	Transferzahlungen an Unternehmen (inkl. Finanzunternehmen)			

Gesundheit (Gruppe 5)

MVAG	Mittelverwendungs- und aufbringungsgruppen (1. und 2. Ebene)	RA 2022	VA 2022	RA - VA
3234	Transferzahlungen an Haushalte und Organisationen ohne Erwerbscharakter	9.320,13	1.000,00	8.320,13
3235	Transferzahlungen an das Ausland			
3236	Investitions- und Tilgungszuschüsse zwischen Unternehmungen und Betrieben der Gebietskörperschaft und der Gebietskörperschaft			
324	Auszahlungen aus Finanzaufwand	0,00	0,00	0,00
3241	Auszahlungen für Zinsaufwand, für Finanzierungsleasing, für Forderungskauf, für Finanzschulden und derivative Finanzinstrumente			
3242	Auszahlungen für Zinsen aus derivativen Finanzinstrumenten ohne Grundgeschäft			
3243	Auszahlung aus Gewinnentnahmen von marktbestimmten Betrieben			
3244	Sonstige Auszahlungen aus Finanzaufwendungen			
32	Summe Auszahlungen operative Gebarung	2.465.442,93	2.461.500,00	3.942,93
SA1	Saldo (1) Geldfluss aus der Operativen Gebarung (31 – 32)	-2.402.275,84	-2.459.500,00	57.224,16
331	Einzahlungen aus der Investitionstätigkeit	0,00	0,00	0,00
3311	Einzahlungen aus der Veräußerung von immateriellem Vermögen			
3312	Einzahlungen aus der Veräußerung von Grundstücken und Grundstückeinrichtungen			
3313	Einzahlungen aus der Veräußerung von Gebäuden und Bauten			
3314	Einzahlungen aus der Veräußerung von technischen Anlagen, Fahrzeuge und Maschinen			
3315	Einzahlungen aus der Veräußerung von Amts-, Betriebs- und Geschäftsausstattung			
3316	Einzahlungen aus der Veräußerung von Kulturgütern			
3317	Einzahlungen aus der Veräußerung von Beteiligungen			
332	Einzahlungen aus der Rückzahlung von Darlehen sowie gewährten Vorschüssen	0,00	0,00	0,00
3321	Einzahlungen aus Darlehen an Träger des öffentlichen Rechts			
3322	Einzahlungen aus Darlehen an Beteiligungen			
3323	Einzahlungen aus Darlehen an Unternehmen und Haushalte			
3325	Einzahlungen aus Vorschüssen und Anzahlungen			
333	Einzahlungen aus Kapitaltransfers	0,00	0,00	0,00
3331	Kapitaltransferzahlungen von Trägern des öffentlichen Rechts			
3332	Kapitaltransferzahlungen von Beteiligungen			
3333	Kapitaltransferzahlungen von Unternehmen			
3334	Kapitaltransferzahlungen von Haushalten und Organisationen ohne Erwerbscharakter			
3335	Kapitaltransferzahlungen vom Ausland			
33	Summe Einzahlungen investive Gebarung	0,00	0,00	0,00
341	Auszahlungen aus der Investitionstätigkeit	0,00	0,00	0,00
3411	Auszahlungen für den Erwerb von immateriellem Vermögen			

Gesundheit (Gruppe 5)

MVAG	Mittelverwendungs- und aufbringungsgruppen (1. und 2. Ebene)	RA 2022	VA 2022	RA - VA
3412	Auszahlungen für den Erwerb von Grundstücken und Grundstückseinrichtungen			
3413	Auszahlungen für den Erwerb von Gebäuden und Bauten			
3414	Auszahlungen für den Erwerb von technischen Anlagen, Fahrzeuge und Maschinen			
3415	Auszahlungen für den Erwerb von Amts-, Betriebs- und Geschäftsausstattung			
3416	Auszahlungen für den Erwerb von Kulturgütern			
3417	Auszahlungen für den Erwerb von Beteiligungen			
342	Auszahlungen von gewährten Darlehen sowie gewährten Vorschüssen	0,00	0,00	0,00
3421	Auszahlung von Darlehen an Träger des öffentlichen Rechts			
3422	Auszahlung von Darlehen an Beteiligungen			
3423	Auszahlung von Darlehen an Unternehmen und Haushalte			
3425	Auszahlungen von Vorschüssen und Anzahlungen			
343	Auszahlungen aus Kapitaltransfers	0,00	0,00	0,00
3431	Kapitaltransferzahlungen an Träger des öffentlichen Rechts			
3432	Kapitaltransferzahlungen an Beteiligungen			
3433	Kapitaltransferzahlungen an Unternehmen (Finanzunternehmen)			
3434	Kapitaltransferzahlungen an Haushalte und Organisationen ohne Erwerbscharakter			
3435	Kapitaltransferzahlungen an das Ausland			
34	Summe Auszahlungen investive Gebarung	0,00	0,00	0,00
SA2	Saldo (2) Geldfluss aus der Investiven Gebarung (33 – 34)	0,00	0,00	0,00
SA3	Saldo (3) Nettofinanzierungssaldo (Saldo 1 + Saldo 2)	-2.402.275,84	-2.459.500,00	57.224,16
351	Einzahlungen aus der Aufnahme von Finanzschulden	0,00	0,00	0,00
3511	Einzahlungen aus empfangenen Darlehen von öffentlichen Körperschaften und Rechtsträgern			
3512	Einzahlungen aus empfangenen Darlehen von Beteiligungen			
3513	Einzahlungen aus empfangenen Darlehen von Unternehmen und privaten Haushalten			
3514	Einzahlungen aus Finanzschulden (Finanzunternehmen)			
353	Einzahlungen infolge eines Kapitaltausch bei derivativen Finanzinstrumenten mit Grundgeschäft	0,00	0,00	0,00
3530	Einzahlungen infolge eines Kapitaltausch bei derivativen Finanzinstrumenten mit Grundgeschäft			
355	Einzahlungen aus dem Abgang von Finanzinstrumenten	0,00	0,00	0,00
3550	Einzahlungen aus dem Abgang von Finanzinstrumenten			
35	Summe Einzahlungen aus der Finanzierungstätigkeit	0,00	0,00	0,00
361	Auszahlungen aus der Tilgung von Finanzschulden	0,00	0,00	0,00

Gesundheit (Gruppe 5)

MVAG	Mittelverwendungs- und aufbringungsgruppen (1. und 2. Ebene)	RA 2022	VA 2022	RA - VA
3611	Auszahlungen aus empfangenen Darlehen von öffentlichen Körperschaften und Rechtsträgern			
3612	Auszahlungen aus empfangenen Darlehen von Beteiligungen			
3613	Auszahlungen aus empfangenen Darlehen von Unternehmen und privaten Haushalten			
3614	Auszahlungen aus Finanzschulden			
3615	Auszahlung aus der Rückzahlung von Leasingverbindlichkeiten			
363	Auszahlungen infolge eines Kapitaltausch bei derivativen Finanzinstrumenten mit Grundgeschäft	0,00	0,00	0,00
3630	Auszahlungen infolge eines Kapitaltausch bei derivativen Finanzinstrumenten mit Grundgeschäft			
365	Auszahlungen für den Erwerb von Finanzinstrumenten	0,00	0,00	0,00
3650	Auszahlungen für den Erwerb von Finanzinstrumenten			
36	Summe Auszahlungen aus der Finanzierungstätigkeit	0,00	0,00	0,00
SA4	Saldo (4) Geldfluss aus der Finanzierungstätigkeit (35 – 36)	0,00	0,00	0,00
SA5	Saldo (5) Geldfluss aus der voranschlagswirksamen Gebarung (Saldo 3 + Saldo 4)	-2.402.275,84	-2.459.500,00	57.224,16

Straßen- und Wasserbau, Verkehr (Gruppe 6)

MVAG	Mittelverwendungs- und aufbringungsgruppen (1. und 2. Ebene)	RA 2022	VA 2022	RA - VA
311	Einzahlungen aus der operativen Verwaltungstätigkeit	1.942.602,01	1.284.300,00	658.302,01
3111	Einzahlungen aus eigenen Abgaben			
3112	Einzahlungen aus Ertragsanteilen			
3113	Einzahlungen aus Gebühren			
3114	Einzahlungen aus Leistungen	10.954,27		10.954,27
3115	Einzahlungen aus Besitz und wirtschaftlicher Tätigkeit			
3116	Einzahlungen aus Veräußerung von geringwertigen Wirtschaftsgütern (GWG) und sonstige Einzahlungen	1.931.647,74	1.284.300,00	647.347,74
312	Einzahlungen aus Transfers (ohne Kapitaltransfers)	609.780,56	797.100,00	-187.319,44
3121	Transferzahlungen von Trägern des öffentlichen Rechts	538.870,95	652.100,00	-113.229,05
3122	Transferzahlungen von Beteiligten			
3123	Transferzahlungen von Unternehmen (inkl. Finanzunternehmen)		75.000,00	-75.000,00
3124	Transferzahlungen von Haushalte und Organisationen ohne Erwerbscharakter	70.909,61	70.000,00	909,61
3125	Transferzahlungen vom Ausland			
3126	Investitions- und Tilgungszuschüsse zwischen Unternehmungen und Betrieben der Gebietskörperschaft und der Gebietskörperschaft			
313	Einzahlungen aus Finanzerträgen	0,00	0,00	0,00
3131	Einzahlungen aus Zinserträgen			
3133	Einzahlungen aus Gewinnentnahmen von marktbestimmten Betrieben			
3134	Sonstige Einzahlungen aus Finanzerträgen			
3135	Einzahlungen aus Dividenden/Gewinnausschüttungen			
31	Summe Einzahlungen operative Gebarung	2.552.382,57	2.081.400,00	470.982,57
321	Auszahlungen aus Personalaufwand	0,00	0,00	0,00
3211	Auszahlungen für Personalaufwand Bezüge, Nebengebühren, und Mehrleistungsvergütungen)			
3212	Auszahlungen für gesetzliche und freiwillige Sozialaufwendungen			
3213	Auszahlungen aus sonstigem Personalaufwand			
322	Auszahlungen aus Sachaufwand (ohne Transferaufwand)	2.324.290,38	1.608.800,00	715.490,38
3221	Auszahlungen für Gebrauchs- und Verbrauchsgüter, Handelswaren	34.039,01	31.000,00	3.039,01
3222	Auszahlungen für Verwaltungs- und Betriebsaufwand	781,45	800,00	-18,55
3223	Auszahlungen für Leasing- und Mietaufwand	7.574,04	6.000,00	1.574,04
3224	Auszahlungen für Instandhaltung	165.005,86	174.500,00	-9.494,14
3225	Sonstige Auszahlungen aus Sachaufwand	2.116.890,02	1.396.500,00	720.390,02
323	Auszahlungen aus Transfers (ohne Kapitaltransfers)	55.800,00	65.000,00	-9.200,00
3231	Transferzahlungen an Träger des öffentlichen Rechts	55.800,00	65.000,00	-9.200,00
3232	Transferzahlungen an Beteiligten			
3233	Transferzahlungen an Unternehmen (inkl. Finanzunternehmen)			

Straßen- und Wasserbau, Verkehr (Gruppe 6)

MVAG	Mittelverwendungs- und aufbringungsgruppen (1. und 2. Ebene)	RA 2022	VA 2022	RA - VA
3234	Transferzahlungen an Haushalte und Organisationen ohne Erwerbscharakter			
3235	Transferzahlungen an das Ausland			
3236	Investitions- und Tilgungszuschüsse zwischen Unternehmungen und Betrieben der Gebietskörperschaft und der Gebietskörperschaft			
324	Auszahlungen aus Finanzaufwand	20.630,89	22.500,00	-1.869,11
3241	Auszahlungen für Zinsaufwand, für Finanzierungsleasing, für Forderungskauf, für Finanzschulden und derivative Finanzinstrumente	20.630,89	22.500,00	-1.869,11
3242	Auszahlungen für Zinsen aus derivativen Finanzinstrumenten ohne Grundgeschäft			
3243	Auszahlung aus Gewinnentnahmen von marktbestimmten Betrieben			
3244	Sonstige Auszahlungen aus Finanzaufwendungen			
32	Summe Auszahlungen operative Gebarung	2.400.721,27	1.696.300,00	704.421,27
SA1	Saldo (1) Geldfluss aus der Operativen Gebarung (31 – 32)	151.661,30	385.100,00	-233.438,70
331	Einzahlungen aus der Investitionstätigkeit	0,00	0,00	0,00
3311	Einzahlungen aus der Veräußerung von immateriellem Vermögen			
3312	Einzahlungen aus der Veräußerung von Grundstücken und Grundstückeinrichtungen			
3313	Einzahlungen aus der Veräußerung von Gebäuden und Bauten			
3314	Einzahlungen aus der Veräußerung von technischen Anlagen, Fahrzeuge und Maschinen			
3315	Einzahlungen aus der Veräußerung von Amts-, Betriebs- und Geschäftsausstattung			
3316	Einzahlungen aus der Veräußerung von Kulturgütern			
3317	Einzahlungen aus der Veräußerung von Beteiligungen			
332	Einzahlungen aus der Rückzahlung von Darlehen sowie gewährten Vorschüssen	0,00	0,00	0,00
3321	Einzahlungen aus Darlehen an Träger des öffentlichen Rechts			
3322	Einzahlungen aus Darlehen an Beteiligungen			
3323	Einzahlungen aus Darlehen an Unternehmen und Haushalte			
3325	Einzahlungen aus Vorschüssen und Anzahlungen			
333	Einzahlungen aus Kapitaltransfers	0,00	1.200.000,00	-1.200.000,00
3331	Kapitaltransferzahlungen von Trägern des öffentlichen Rechts		1.200.000,00	-1.200.000,00
3332	Kapitaltransferzahlungen von Beteiligungen			
3333	Kapitaltransferzahlungen von Unternehmen			
3334	Kapitaltransferzahlungen von Haushalten und Organisationen ohne Erwerbscharakter			
3335	Kapitaltransferzahlungen vom Ausland			
33	Summe Einzahlungen investive Gebarung	0,00	1.200.000,00	-1.200.000,00
341	Auszahlungen aus der Investitionstätigkeit	2.470.734,07	3.182.000,00	-711.265,93
3411	Auszahlungen für den Erwerb von immateriellem Vermögen			

Straßen- und Wasserbau, Verkehr (Gruppe 6)

MVAG	Mittelverwendungs- und aufbringungsgruppen (1. und 2. Ebene)	RA 2022	VA 2022	RA - VA
3412	Auszahlungen für den Erwerb von Grundstücken und Grundstückseinrichtungen	2.470.734,07	3.182.000,00	-711.265,93
3413	Auszahlungen für den Erwerb von Gebäuden und Bauten			
3414	Auszahlungen für den Erwerb von technischen Anlagen, Fahrzeuge und Maschinen			
3415	Auszahlungen für den Erwerb von Amts-, Betriebs- und Geschäftsausstattung			
3416	Auszahlungen für den Erwerb von Kulturgütern			
3417	Auszahlungen für den Erwerb von Beteiligungen			
342	Auszahlungen von gewährten Darlehen sowie gewährten Vorschüssen	0,00	0,00	0,00
3421	Auszahlung von Darlehen an Träger des öffentlichen Rechts			
3422	Auszahlung von Darlehen an Beteiligungen			
3423	Auszahlung von Darlehen an Unternehmen und Haushalte			
3425	Auszahlungen von Vorschüssen und Anzahlungen			
343	Auszahlungen aus Kapitaltransfers	0,00	0,00	0,00
3431	Kapitaltransferzahlungen an Träger des öffentlichen Rechts			
3432	Kapitaltransferzahlungen an Beteiligungen			
3433	Kapitaltransferzahlungen an Unternehmen (Finanzunternehmen)			
3434	Kapitaltransferzahlungen an Haushalte und Organisationen ohne Erwerbscharakter			
3435	Kapitaltransferzahlungen an das Ausland			
34	Summe Auszahlungen investive Gebarung	2.470.734,07	3.182.000,00	-711.265,93
SA2	Saldo (2) Geldfluss aus der Investiven Gebarung (33 – 34)	-2.470.734,07	-1.982.000,00	-488.734,07
SA3	Saldo (3) Nettofinanzierungssaldo (Saldo 1 + Saldo 2)	-2.319.072,77	-1.596.900,00	-722.172,77
351	Einzahlungen aus der Aufnahme von Finanzschulden	0,00	0,00	0,00
3511	Einzahlungen aus empfangenen Darlehen von öffentlichen Körperschaften und Rechtsträgern			
3512	Einzahlungen aus empfangenen Darlehen von Beteiligungen			
3513	Einzahlungen aus empfangenen Darlehen von Unternehmen und privaten Haushalten			
3514	Einzahlungen aus Finanzschulden (Finanzunternehmen)			
353	Einzahlungen infolge eines Kapitaltausch bei derivativen Finanzinstrumenten mit Grundgeschäft	0,00	0,00	0,00
3530	Einzahlungen infolge eines Kapitaltausch bei derivativen Finanzinstrumenten mit Grundgeschäft			
355	Einzahlungen aus dem Abgang von Finanzinstrumenten	0,00	0,00	0,00
3550	Einzahlungen aus dem Abgang von Finanzinstrumenten			
35	Summe Einzahlungen aus der Finanzierungstätigkeit	0,00	0,00	0,00
361	Auszahlungen aus der Tilgung von Finanzschulden	856.093,00	850.900,00	5.193,00

Straßen- und Wasserbau, Verkehr (Gruppe 6)

MVAG	Mittelverwendungs- und aufbringungsgruppen (1. und 2. Ebene)	RA 2022	VA 2022	RA - VA
3611	Auszahlungen aus empfangenen Darlehen von öffentlichen Körperschaften und Rechtsträgern			
3612	Auszahlungen aus empfangenen Darlehen von Beteiligungen			
3613	Auszahlungen aus empfangenen Darlehen von Unternehmen und privaten Haushalten			
3614	Auszahlungen aus Finanzschulden	856.093,00	850.900,00	5.193,00
3615	Auszahlung aus der Rückzahlung von Leasingverbindlichkeiten			
363	Auszahlungen infolge eines Kapitaltausch bei derivativen Finanzinstrumenten mit Grundgeschäft	0,00	0,00	0,00
3630	Auszahlungen infolge eines Kapitaltausch bei derivativen Finanzinstrumenten mit Grundgeschäft			
365	Auszahlungen für den Erwerb von Finanzinstrumenten	0,00	0,00	0,00
3650	Auszahlungen für den Erwerb von Finanzinstrumenten			
36	Summe Auszahlungen aus der Finanzierungstätigkeit	856.093,00	850.900,00	5.193,00
SA4	Saldo (4) Geldfluss aus der Finanzierungstätigkeit (35 – 36)	-856.093,00	-850.900,00	-5.193,00
SA5	Saldo (5) Geldfluss aus der voranschlagswirksamen Gebarung (Saldo 3 + Saldo 4)	-3.175.165,77	-2.447.800,00	-727.365,77

Wirtschaftsförderung (Gruppe 7)

MVAG	Mittelverwendungs- und aufbringungsgruppen (1. und 2. Ebene)	RA 2022	VA 2022	RA - VA
311	Einzahlungen aus der operativen Verwaltungstätigkeit	8.421,80	9.200,00	-778,20
3111	Einzahlungen aus eigenen Abgaben			
3112	Einzahlungen aus Ertragsanteilen			
3113	Einzahlungen aus Gebühren			
3114	Einzahlungen aus Leistungen			
3115	Einzahlungen aus Besitz und wirtschaftlicher Tätigkeit			
3116	Einzahlungen aus Veräußerung von geringwertigen Wirtschaftsgütern (GWG) und sonstige Einzahlungen	8.421,80	9.200,00	-778,20
312	Einzahlungen aus Transfers (ohne Kapitaltransfers)	28.899,30	3.000,00	25.899,30
3121	Transferzahlungen von Trägern des öffentlichen Rechts	28.899,30	3.000,00	25.899,30
3122	Transferzahlungen von Beteiligten			
3123	Transferzahlungen von Unternehmen (inkl. Finanzunternehmen)			
3124	Transferzahlungen von Haushalte und Organisationen ohne Erwerbscharakter			
3125	Transferzahlungen vom Ausland			
3126	Investitions- und Tilgungszuschüsse zwischen Unternehmungen und Betrieben der Gebietskörperschaft und der Gebietskörperschaft			
313	Einzahlungen aus Finanzerträgen	0,00	0,00	0,00
3131	Einzahlungen aus Zinserträgen			
3133	Einzahlungen aus Gewinnentnahmen von marktbestimmten Betrieben			
3134	Sonstige Einzahlungen aus Finanzerträgen			
3135	Einzahlungen aus Dividenden/Gewinnausschüttungen			
31	Summe Einzahlungen operative Gebarung	37.321,10	12.200,00	25.121,10
321	Auszahlungen aus Personalaufwand	0,00	0,00	0,00
3211	Auszahlungen für Personalaufwand Bezüge, Nebengebühren, und Mehrleistungsvergütungen)			
3212	Auszahlungen für gesetzliche und freiwillige Sozialaufwendungen			
3213	Auszahlungen aus sonstigem Personalaufwand			
322	Auszahlungen aus Sachaufwand (ohne Transferaufwand)	235.428,88	206.600,00	28.828,88
3221	Auszahlungen für Gebrauchs- und Verbrauchsgüter, Handelswaren			
3222	Auszahlungen für Verwaltungs- und Betriebsaufwand	3.352,80	2.000,00	1.352,80
3223	Auszahlungen für Leasing- und Mietaufwand			
3224	Auszahlungen für Instandhaltung	93.165,27	70.500,00	22.665,27
3225	Sonstige Auszahlungen aus Sachaufwand	138.910,81	134.100,00	4.810,81
323	Auszahlungen aus Transfers (ohne Kapitaltransfers)	27.662,94	28.000,00	-337,06
3231	Transferzahlungen an Träger des öffentlichen Rechts	3.000,00	3.000,00	
3232	Transferzahlungen an Beteiligten			
3233	Transferzahlungen an Unternehmen (inkl. Finanzunternehmen)	24.662,94	25.000,00	-337,06

Wirtschaftsförderung (Gruppe 7)

MVAG	Mittelverwendungs- und aufbringungsgruppen (1. und 2. Ebene)	RA 2022	VA 2022	RA - VA
3234	Transferzahlungen an Haushalte und Organisationen ohne Erwerbscharakter			
3235	Transferzahlungen an das Ausland			
3236	Investitions- und Tilgungszuschüsse zwischen Unternehmungen und Betrieben der Gebietskörperschaft und der Gebietskörperschaft			
324	Auszahlungen aus Finanzaufwand	0,00	0,00	0,00
3241	Auszahlungen für Zinsaufwand, für Finanzierungsleasing, für Forderungskauf, für Finanzschulden und derivative Finanzinstrumente			
3242	Auszahlungen für Zinsen aus derivativen Finanzinstrumenten ohne Grundgeschäft			
3243	Auszahlung aus Gewinnentnahmen von marktbestimmten Betrieben			
3244	Sonstige Auszahlungen aus Finanzaufwendungen			
32	Summe Auszahlungen operative Gebarung	263.091,82	234.600,00	28.491,82
SA1	Saldo (1) Geldfluss aus der Operativen Gebarung (31 – 32)	-225.770,72	-222.400,00	-3.370,72
331	Einzahlungen aus der Investitionstätigkeit	0,00	0,00	0,00
3311	Einzahlungen aus der Veräußerung von immateriellem Vermögen			
3312	Einzahlungen aus der Veräußerung von Grundstücken und Grundstückeinrichtungen			
3313	Einzahlungen aus der Veräußerung von Gebäuden und Bauten			
3314	Einzahlungen aus der Veräußerung von technischen Anlagen, Fahrzeuge und Maschinen			
3315	Einzahlungen aus der Veräußerung von Amts-, Betriebs- und Geschäftsausstattung			
3316	Einzahlungen aus der Veräußerung von Kulturgütern			
3317	Einzahlungen aus der Veräußerung von Beteiligungen			
332	Einzahlungen aus der Rückzahlung von Darlehen sowie gewährten Vorschüssen	0,00	0,00	0,00
3321	Einzahlungen aus Darlehen an Träger des öffentlichen Rechts			
3322	Einzahlungen aus Darlehen an Beteiligungen			
3323	Einzahlungen aus Darlehen an Unternehmen und Haushalte			
3325	Einzahlungen aus Vorschüssen und Anzahlungen			
333	Einzahlungen aus Kapitaltransfers	0,00	0,00	0,00
3331	Kapitaltransferzahlungen von Trägern des öffentlichen Rechts			
3332	Kapitaltransferzahlungen von Beteiligungen			
3333	Kapitaltransferzahlungen von Unternehmen			
3334	Kapitaltransferzahlungen von Haushalten und Organisationen ohne Erwerbscharakter			
3335	Kapitaltransferzahlungen vom Ausland			
33	Summe Einzahlungen investive Gebarung	0,00	0,00	0,00
341	Auszahlungen aus der Investitionstätigkeit	0,00	0,00	0,00
3411	Auszahlungen für den Erwerb von immateriellem Vermögen			

Wirtschaftsförderung (Gruppe 7)

MVAG	Mittelverwendungs- und aufbringungsgruppen (1. und 2. Ebene)	RA 2022	VA 2022	RA - VA
3412	Auszahlungen für den Erwerb von Grundstücken und Grundstückseinrichtungen			
3413	Auszahlungen für den Erwerb von Gebäuden und Bauten			
3414	Auszahlungen für den Erwerb von technischen Anlagen, Fahrzeuge und Maschinen			
3415	Auszahlungen für den Erwerb von Amts-, Betriebs- und Geschäftsausstattung			
3416	Auszahlungen für den Erwerb von Kulturgütern			
3417	Auszahlungen für den Erwerb von Beteiligungen			
342	Auszahlungen von gewährten Darlehen sowie gewährten Vorschüssen	0,00	0,00	0,00
3421	Auszahlung von Darlehen an Träger des öffentlichen Rechts			
3422	Auszahlung von Darlehen an Beteiligungen			
3423	Auszahlung von Darlehen an Unternehmen und Haushalte			
3425	Auszahlungen von Vorschüssen und Anzahlungen			
343	Auszahlungen aus Kapitaltransfers	0,00	0,00	0,00
3431	Kapitaltransferzahlungen an Träger des öffentlichen Rechts			
3432	Kapitaltransferzahlungen an Beteiligungen			
3433	Kapitaltransferzahlungen an Unternehmen (Finanzunternehmen)			
3434	Kapitaltransferzahlungen an Haushalte und Organisationen ohne Erwerbscharakter			
3435	Kapitaltransferzahlungen an das Ausland			
34	Summe Auszahlungen investive Gebarung	0,00	0,00	0,00
SA2	Saldo (2) Geldfluss aus der Investiven Gebarung (33 – 34)	0,00	0,00	0,00
SA3	Saldo (3) Nettofinanzierungssaldo (Saldo 1 + Saldo 2)	-225.770,72	-222.400,00	-3.370,72
351	Einzahlungen aus der Aufnahme von Finanzschulden	0,00	0,00	0,00
3511	Einzahlungen aus empfangenen Darlehen von öffentlichen Körperschaften und Rechtsträgern			
3512	Einzahlungen aus empfangenen Darlehen von Beteiligungen			
3513	Einzahlungen aus empfangenen Darlehen von Unternehmen und privaten Haushalten			
3514	Einzahlungen aus Finanzschulden (Finanzunternehmen)			
353	Einzahlungen infolge eines Kapitaltausch bei derivativen Finanzinstrumenten mit Grundgeschäft	0,00	0,00	0,00
3530	Einzahlungen infolge eines Kapitaltausch bei derivativen Finanzinstrumenten mit Grundgeschäft			
355	Einzahlungen aus dem Abgang von Finanzinstrumenten	0,00	0,00	0,00
3550	Einzahlungen aus dem Abgang von Finanzinstrumenten			
35	Summe Einzahlungen aus der Finanzierungstätigkeit	0,00	0,00	0,00
361	Auszahlungen aus der Tilgung von Finanzschulden	0,00	0,00	0,00

Wirtschaftsförderung (Gruppe 7)

MVAG	Mittelverwendungs- und aufbringungsgruppen (1. und 2. Ebene)	RA 2022	VA 2022	RA - VA
3611	Auszahlungen aus empfangenen Darlehen von öffentlichen Körperschaften und Rechtsträgern			
3612	Auszahlungen aus empfangenen Darlehen von Beteiligungen			
3613	Auszahlungen aus empfangenen Darlehen von Unternehmen und privaten Haushalten			
3614	Auszahlungen aus Finanzschulden			
3615	Auszahlung aus der Rückzahlung von Leasingverbindlichkeiten			
363	Auszahlungen infolge eines Kapitaltausch bei derivativen Finanzinstrumenten mit Grundgeschäft	0,00	0,00	0,00
3630	Auszahlungen infolge eines Kapitaltausch bei derivativen Finanzinstrumenten mit Grundgeschäft			
365	Auszahlungen für den Erwerb von Finanzinstrumenten	0,00	0,00	0,00
3650	Auszahlungen für den Erwerb von Finanzinstrumenten			
36	Summe Auszahlungen aus der Finanzierungstätigkeit	0,00	0,00	0,00
SA4	Saldo (4) Geldfluss aus der Finanzierungstätigkeit (35 – 36)	0,00	0,00	0,00
SA5	Saldo (5) Geldfluss aus der voranschlagswirksamen Gebarung (Saldo 3 + Saldo 4)	-225.770,72	-222.400,00	-3.370,72

Dienstleistungen (Gruppe 8)

MVAG	Mittelverwendungs- und aufbringungsgruppen (1. und 2. Ebene)	RA 2022	VA 2022	RA - VA
311	Einzahlungen aus der operativen Verwaltungstätigkeit	4.027.259,98	3.701.500,00	325.759,98
3111	Einzahlungen aus eigenen Abgaben			
3112	Einzahlungen aus Ertragsanteilen			
3113	Einzahlungen aus Gebühren	2.844.037,70	2.682.500,00	161.537,70
3114	Einzahlungen aus Leistungen	628.207,67	408.600,00	219.607,67
3115	Einzahlungen aus Besitz und wirtschaftlicher Tätigkeit	290.713,15	288.400,00	2.313,15
3116	Einzahlungen aus Veräußerung von geringwertigen Wirtschaftsgütern (GWG) und sonstige Einzahlungen	264.301,46	322.000,00	-57.698,54
312	Einzahlungen aus Transfers (ohne Kapitaltransfers)	135.158,29	203.600,00	-68.441,71
3121	Transferzahlungen von Trägern des öffentlichen Rechts	118.247,30	203.600,00	-85.352,70
3122	Transferzahlungen von Beteiligten			
3123	Transferzahlungen von Unternehmen (inkl. Finanzunternehmen)			
3124	Transferzahlungen von Haushalte und Organisationen ohne Erwerbscharakter			
3125	Transferzahlungen vom Ausland	16.910,99		16.910,99
3126	Investitions- und Tilgungszuschüsse zwischen Unternehmungen und Betrieben der Gebietskörperschaft und der Gebietskörperschaft			
313	Einzahlungen aus Finanzerträgen	0,00	0,00	0,00
3131	Einzahlungen aus Zinserträgen			
3133	Einzahlungen aus Gewinnentnahmen von marktbestimmten Betrieben			
3134	Sonstige Einzahlungen aus Finanzerträgen			
3135	Einzahlungen aus Dividenden/Gewinnausschüttungen			
31	Summe Einzahlungen operative Gebarung	4.162.418,27	3.905.100,00	257.318,27
321	Auszahlungen aus Personalaufwand	1.936.175,71	2.094.900,00	-158.724,29
3211	Auszahlungen für Personalaufwand Bezüge, Nebengebühren, und Mehrleistungsvergütungen)	1.545.785,83	1.682.000,00	-136.214,17
3212	Auszahlungen für gesetzliche und freiwillige Sozialaufwendungen	359.680,89	388.200,00	-28.519,11
3213	Auszahlungen aus sonstigem Personalaufwand	30.708,99	24.700,00	6.008,99
322	Auszahlungen aus Sachaufwand (ohne Transferaufwand)	2.280.690,85	2.144.300,00	136.390,85
3221	Auszahlungen für Gebrauchs- und Verbrauchsgüter, Handelswaren	111.508,13	85.600,00	25.908,13
3222	Auszahlungen für Verwaltungs- und Betriebsaufwand	357.943,42	309.300,00	48.643,42
3223	Auszahlungen für Leasing- und Mietaufwand	74.919,58	104.100,00	-29.180,42
3224	Auszahlungen für Instandhaltung	424.716,45	342.200,00	82.516,45
3225	Sonstige Auszahlungen aus Sachaufwand	1.311.603,27	1.303.100,00	8.503,27
323	Auszahlungen aus Transfers (ohne Kapitaltransfers)	183.512,12	184.000,00	-487,88
3231	Transferzahlungen an Träger des öffentlichen Rechts	183.512,12	184.000,00	-487,88
3232	Transferzahlungen an Beteiligten			
3233	Transferzahlungen an Unternehmen (inkl. Finanzunternehmen)			

Dienstleistungen (Gruppe 8)

MVAG	Mittelverwendungs- und aufbringungsgruppen (1. und 2. Ebene)	RA 2022	VA 2022	RA - VA
3234	Transferzahlungen an Haushalte und Organisationen ohne Erwerbscharakter			
3235	Transferzahlungen an das Ausland			
3236	Investitions- und Tilgungszuschüsse zwischen Unternehmungen und Betrieben der Gebietskörperschaft und der Gebietskörperschaft			
324	Auszahlungen aus Finanzaufwand	27.176,21	30.200,00	-3.023,79
3241	Auszahlungen für Zinsaufwand, für Finanzierungsleasing, für Forderungskauf, für Finanzschulden und derivative Finanzinstrumente	27.176,21	30.200,00	-3.023,79
3242	Auszahlungen für Zinsen aus derivativen Finanzinstrumenten ohne Grundgeschäft			
3243	Auszahlung aus Gewinnentnahmen von marktbestimmten Betrieben			
3244	Sonstige Auszahlungen aus Finanzaufwendungen			
32	Summe Auszahlungen operative Gebarung	4.427.554,89	4.453.400,00	-25.845,11
SA1	Saldo (1) Geldfluss aus der Operativen Gebarung (31 – 32)	-265.136,62	-548.300,00	283.163,38
331	Einzahlungen aus der Investitionstätigkeit	410.500,00	696.600,00	-286.100,00
3311	Einzahlungen aus der Veräußerung von immateriellem Vermögen			
3312	Einzahlungen aus der Veräußerung von Grundstücken und Grundstückeinrichtungen	410.000,00	696.600,00	-286.600,00
3313	Einzahlungen aus der Veräußerung von Gebäuden und Bauten			
3314	Einzahlungen aus der Veräußerung von technischen Anlagen, Fahrzeuge und Maschinen	500,00		500,00
3315	Einzahlungen aus der Veräußerung von Amts-, Betriebs- und Geschäftsausstattung			
3316	Einzahlungen aus der Veräußerung von Kulturgütern			
3317	Einzahlungen aus der Veräußerung von Beteiligungen			
332	Einzahlungen aus der Rückzahlung von Darlehen sowie gewährten Vorschüssen	0,00	0,00	0,00
3321	Einzahlungen aus Darlehen an Träger des öffentlichen Rechts			
3322	Einzahlungen aus Darlehen an Beteiligungen			
3323	Einzahlungen aus Darlehen an Unternehmen und Haushalte			
3325	Einzahlungen aus Vorschüssen und Anzahlungen			
333	Einzahlungen aus Kapitaltransfers	214.106,49	250.000,00	-35.893,51
3331	Kapitaltransferzahlungen von Trägern des öffentlichen Rechts			
3332	Kapitaltransferzahlungen von Beteiligungen			
3333	Kapitaltransferzahlungen von Unternehmen			
3334	Kapitaltransferzahlungen von Haushalten und Organisationen ohne Erwerbscharakter	214.106,49	250.000,00	-35.893,51
3335	Kapitaltransferzahlungen vom Ausland			
33	Summe Einzahlungen investive Gebarung	624.606,49	946.600,00	-321.993,51
341	Auszahlungen aus der Investitionstätigkeit	2.244.288,70	3.721.500,00	-1.477.211,30
3411	Auszahlungen für den Erwerb von immateriellem Vermögen			

Dienstleistungen (Gruppe 8)

MVAG	Mittelverwendungs- und aufbringungsgruppen (1. und 2. Ebene)	RA 2022	VA 2022	RA - VA
3412	Auszahlungen für den Erwerb von Grundstücken und Grundstückseinrichtungen	2.164.203,78	3.480.500,00	-1.316.296,22
3413	Auszahlungen für den Erwerb von Gebäuden und Bauten		7.500,00	-7.500,00
3414	Auszahlungen für den Erwerb von technischen Anlagen, Fahrzeuge und Maschinen	61.335,54	194.000,00	-132.664,46
3415	Auszahlungen für den Erwerb von Amts-, Betriebs- und Geschäftsausstattung	18.749,38	39.500,00	-20.750,62
3416	Auszahlungen für den Erwerb von Kulturgütern			
3417	Auszahlungen für den Erwerb von Beteiligungen			
342	Auszahlungen von gewährten Darlehen sowie gewährten Vorschüssen	0,00	0,00	0,00
3421	Auszahlung von Darlehen an Träger des öffentlichen Rechts			
3422	Auszahlung von Darlehen an Beteiligungen			
3423	Auszahlung von Darlehen an Unternehmen und Haushalte			
3425	Auszahlungen von Vorschüssen und Anzahlungen			
343	Auszahlungen aus Kapitaltransfers	0,00	0,00	0,00
3431	Kapitaltransferzahlungen an Träger des öffentlichen Rechts			
3432	Kapitaltransferzahlungen an Beteiligungen			
3433	Kapitaltransferzahlungen an Unternehmen (Finanzunternehmen)			
3434	Kapitaltransferzahlungen an Haushalte und Organisationen ohne Erwerbscharakter			
3435	Kapitaltransferzahlungen an das Ausland			
34	Summe Auszahlungen investive Gebarung	2.244.288,70	3.721.500,00	-1.477.211,30
SA2	Saldo (2) Geldfluss aus der Investiven Gebarung (33 – 34)	-1.619.682,21	-2.774.900,00	1.155.217,79
SA3	Saldo (3) Nettofinanzierungssaldo (Saldo 1 + Saldo 2)	-1.884.818,83	-3.323.200,00	1.438.381,17
351	Einzahlungen aus der Aufnahme von Finanzschulden	2.170.000,00	2.171.500,00	-1.500,00
3511	Einzahlungen aus empfangenen Darlehen von öffentlichen Körperschaften und Rechtsträgern		1.500,00	-1.500,00
3512	Einzahlungen aus empfangenen Darlehen von Beteiligungen			
3513	Einzahlungen aus empfangenen Darlehen von Unternehmen und privaten Haushalten			
3514	Einzahlungen aus Finanzschulden (Finanzunternehmen)	2.170.000,00	2.170.000,00	
353	Einzahlungen infolge eines Kapitaltausch bei derivativen Finanzinstrumenten mit Grundgeschäft	0,00	0,00	0,00
3530	Einzahlungen infolge eines Kapitaltausch bei derivativen Finanzinstrumenten mit Grundgeschäft			
355	Einzahlungen aus dem Abgang von Finanzinstrumenten	0,00	0,00	0,00
3550	Einzahlungen aus dem Abgang von Finanzinstrumenten			
35	Summe Einzahlungen aus der Finanzierungstätigkeit	2.170.000,00	2.171.500,00	-1.500,00
361	Auszahlungen aus der Tilgung von Finanzschulden	894.023,46	928.100,00	-34.076,54

Dienstleistungen (Gruppe 8)

MVAG	Mittelverwendungs- und aufbringungsgruppen (1. und 2. Ebene)	RA 2022	VA 2022	RA - VA
3611	Auszahlungen aus empfangenen Darlehen von öffentlichen Körperschaften und Rechtsträgern	45.653,75	91.700,00	-46.046,25
3612	Auszahlungen aus empfangenen Darlehen von Beteiligungen			
3613	Auszahlungen aus empfangenen Darlehen von Unternehmen und privaten Haushalten			
3614	Auszahlungen aus Finanzschulden	848.369,71	836.400,00	11.969,71
3615	Auszahlung aus der Rückzahlung von Leasingverbindlichkeiten			
363	Auszahlungen infolge eines Kapitaltausch bei derivativen Finanzinstrumenten mit Grundgeschäft	0,00	0,00	0,00
3630	Auszahlungen infolge eines Kapitaltausch bei derivativen Finanzinstrumenten mit Grundgeschäft			
365	Auszahlungen für den Erwerb von Finanzinstrumenten	0,00	0,00	0,00
3650	Auszahlungen für den Erwerb von Finanzinstrumenten			
36	Summe Auszahlungen aus der Finanzierungstätigkeit	894.023,46	928.100,00	-34.076,54
SA4	Saldo (4) Geldfluss aus der Finanzierungstätigkeit (35 – 36)	1.275.976,54	1.243.400,00	32.576,54
SA5	Saldo (5) Geldfluss aus der voranschlagswirksamen Gebarung (Saldo 3 + Saldo 4)	-608.842,29	-2.079.800,00	1.470.957,71

Finanzwirtschaft (Gruppe 9)

MVAG	Mittelverwendungs- und aufbringungsgruppen (1. und 2. Ebene)	RA 2022	VA 2022	RA - VA
311	Einzahlungen aus der operativen Verwaltungstätigkeit	13.476.187,02	12.680.600,00	795.587,02
3111	Einzahlungen aus eigenen Abgaben	5.290.296,26	5.165.500,00	124.796,26
3112	Einzahlungen aus Ertragsanteilen	8.174.925,97	7.500.000,00	674.925,97
3113	Einzahlungen aus Gebühren			
3114	Einzahlungen aus Leistungen			
3115	Einzahlungen aus Besitz und wirtschaftlicher Tätigkeit			
3116	Einzahlungen aus Veräußerung von geringwertigen Wirtschaftsgütern (GWG) und sonstige Einzahlungen	10.964,79	15.100,00	-4.135,21
312	Einzahlungen aus Transfers (ohne Kapitaltransfers)	525.264,86	0,00	525.264,86
3121	Transferzahlungen von Trägern des öffentlichen Rechts	525.264,86		525.264,86
3122	Transferzahlungen von Beteiligten			
3123	Transferzahlungen von Unternehmen (inkl. Finanzunternehmen)			
3124	Transferzahlungen von Haushalte und Organisationen ohne Erwerbscharakter			
3125	Transferzahlungen vom Ausland			
3126	Investitions- und Tilgungszuschüsse zwischen Unternehmungen und Betrieben der Gebietskörperschaft und der Gebietskörperschaft			
313	Einzahlungen aus Finanzerträgen	952,86	300,00	652,86
3131	Einzahlungen aus Zinserträgen	952,86	300,00	652,86
3133	Einzahlungen aus Gewinnentnahmen von marktbestimmten Betrieben			
3134	Sonstige Einzahlungen aus Finanzerträgen			
3135	Einzahlungen aus Dividenden/Gewinnausschüttungen			
31	Summe Einzahlungen operative Gebarung	14.002.404,74	12.680.900,00	1.321.504,74
321	Auszahlungen aus Personalaufwand	273.067,77	267.200,00	5.867,77
3211	Auszahlungen für Personalaufwand Bezüge, Nebengebühren, und Mehrleistungsvergütungen)	217.572,23	213.900,00	3.672,23
3212	Auszahlungen für gesetzliche und freiwillige Sozialaufwendungen	54.491,45	52.900,00	1.591,45
3213	Auszahlungen aus sonstigem Personalaufwand	1.004,09	400,00	604,09
322	Auszahlungen aus Sachaufwand (ohne Transferaufwand)	69.653,97	47.300,00	22.353,97
3221	Auszahlungen für Gebrauchs- und Verbrauchsgüter, Handelswaren	4.118,26	3.600,00	518,26
3222	Auszahlungen für Verwaltungs- und Betriebsaufwand	21.484,99	15.800,00	5.684,99
3223	Auszahlungen für Leasing- und Mietaufwand			
3224	Auszahlungen für Instandhaltung	33.257,41	20.000,00	13.257,41
3225	Sonstige Auszahlungen aus Sachaufwand	10.793,31	7.900,00	2.893,31
323	Auszahlungen aus Transfers (ohne Kapitaltransfers)	0,00	0,00	0,00
3231	Transferzahlungen an Träger des öffentlichen Rechts			
3232	Transferzahlungen an Beteiligten			
3233	Transferzahlungen an Unternehmen (inkl. Finanzunternehmen)			

Finanzwirtschaft (Gruppe 9)

MVAG	Mittelverwendungs- und aufbringungsgruppen (1. und 2. Ebene)	RA 2022	VA 2022	RA - VA
3234	Transferzahlungen an Haushalte und Organisationen ohne Erwerbscharakter			
3235	Transferzahlungen an das Ausland			
3236	Investitions- und Tilgungszuschüsse zwischen Unternehmungen und Betrieben der Gebietskörperschaft und der Gebietskörperschaft			
324	Auszahlungen aus Finanzaufwand	9.726,06	12.000,00	-2.273,94
3241	Auszahlungen für Zinsaufwand, für Finanzierungsleasing, für Forderungskauf, für Finanzschulden und derivative Finanzinstrumente			
3242	Auszahlungen für Zinsen aus derivativen Finanzinstrumenten ohne Grundgeschäft			
3243	Auszahlung aus Gewinnentnahmen von marktbestimmten Betrieben			
3244	Sonstige Auszahlungen aus Finanzaufwendungen	9.726,06	12.000,00	-2.273,94
32	Summe Auszahlungen operative Gebarung	352.447,80	326.500,00	25.947,80
SA1	Saldo (1) Geldfluss aus der Operativen Gebarung (31 – 32)	13.649.956,94	12.354.400,00	1.295.556,94
331	Einzahlungen aus der Investitionstätigkeit	0,00	0,00	0,00
3311	Einzahlungen aus der Veräußerung von immateriellem Vermögen			
3312	Einzahlungen aus der Veräußerung von Grundstücken und Grundstückeinrichtungen			
3313	Einzahlungen aus der Veräußerung von Gebäuden und Bauten			
3314	Einzahlungen aus der Veräußerung von technischen Anlagen, Fahrzeuge und Maschinen			
3315	Einzahlungen aus der Veräußerung von Amts-, Betriebs- und Geschäftsausstattung			
3316	Einzahlungen aus der Veräußerung von Kulturgütern			
3317	Einzahlungen aus der Veräußerung von Beteiligungen			
332	Einzahlungen aus der Rückzahlung von Darlehen sowie gewährten Vorschüssen	0,00	0,00	0,00
3321	Einzahlungen aus Darlehen an Träger des öffentlichen Rechts			
3322	Einzahlungen aus Darlehen an Beteiligungen			
3323	Einzahlungen aus Darlehen an Unternehmen und Haushalte			
3325	Einzahlungen aus Vorschüssen und Anzahlungen			
333	Einzahlungen aus Kapitaltransfers	0,00	0,00	0,00
3331	Kapitaltransferzahlungen von Trägern des öffentlichen Rechts			
3332	Kapitaltransferzahlungen von Beteiligungen			
3333	Kapitaltransferzahlungen von Unternehmen			
3334	Kapitaltransferzahlungen von Haushalten und Organisationen ohne Erwerbscharakter			
3335	Kapitaltransferzahlungen vom Ausland			
33	Summe Einzahlungen investive Gebarung	0,00	0,00	0,00
341	Auszahlungen aus der Investitionstätigkeit	1.380,00	9.000,00	-7.620,00
3411	Auszahlungen für den Erwerb von immateriellem Vermögen			

Finanzwirtschaft (Gruppe 9)

MVAG	Mittelverwendungs- und aufbringungsgruppen (1. und 2. Ebene)	RA 2022	VA 2022	RA - VA
3412	Auszahlungen für den Erwerb von Grundstücken und Grundstückseinrichtungen			
3413	Auszahlungen für den Erwerb von Gebäuden und Bauten			
3414	Auszahlungen für den Erwerb von technischen Anlagen, Fahrzeuge und Maschinen			
3415	Auszahlungen für den Erwerb von Amts-, Betriebs- und Geschäftsausstattung	1.380,00	9.000,00	-7.620,00
3416	Auszahlungen für den Erwerb von Kulturgütern			
3417	Auszahlungen für den Erwerb von Beteiligungen			
342	Auszahlungen von gewährten Darlehen sowie gewährten Vorschüssen	0,00	0,00	0,00
3421	Auszahlung von Darlehen an Träger des öffentlichen Rechts			
3422	Auszahlung von Darlehen an Beteiligungen			
3423	Auszahlung von Darlehen an Unternehmen und Haushalte			
3425	Auszahlungen von Vorschüssen und Anzahlungen			
343	Auszahlungen aus Kapitaltransfers	0,00	0,00	0,00
3431	Kapitaltransferzahlungen an Träger des öffentlichen Rechts			
3432	Kapitaltransferzahlungen an Beteiligungen			
3433	Kapitaltransferzahlungen an Unternehmen (Finanzunternehmen)			
3434	Kapitaltransferzahlungen an Haushalte und Organisationen ohne Erwerbscharakter			
3435	Kapitaltransferzahlungen an das Ausland			
34	Summe Auszahlungen investive Gebarung	1.380,00	9.000,00	-7.620,00
SA2	Saldo (2) Geldfluss aus der Investiven Gebarung (33 – 34)	-1.380,00	-9.000,00	7.620,00
SA3	Saldo (3) Nettofinanzierungssaldo (Saldo 1 + Saldo 2)	13.648.576,94	12.345.400,00	1.303.176,94
351	Einzahlungen aus der Aufnahme von Finanzschulden	0,00	0,00	0,00
3511	Einzahlungen aus empfangenen Darlehen von öffentlichen Körperschaften und Rechtsträgern			
3512	Einzahlungen aus empfangenen Darlehen von Beteiligungen			
3513	Einzahlungen aus empfangenen Darlehen von Unternehmen und privaten Haushalten			
3514	Einzahlungen aus Finanzschulden (Finanzunternehmen)			
353	Einzahlungen infolge eines Kapitaltausch bei derivativen Finanzinstrumenten mit Grundgeschäft	0,00	0,00	0,00
3530	Einzahlungen infolge eines Kapitaltausch bei derivativen Finanzinstrumenten mit Grundgeschäft			
355	Einzahlungen aus dem Abgang von Finanzinstrumenten	0,00	0,00	0,00
3550	Einzahlungen aus dem Abgang von Finanzinstrumenten			
35	Summe Einzahlungen aus der Finanzierungstätigkeit	0,00	0,00	0,00
361	Auszahlungen aus der Tilgung von Finanzschulden	0,00	0,00	0,00

Finanzwirtschaft (Gruppe 9)

MVAG	Mittelverwendungs- und aufbringungsgruppen (1. und 2. Ebene)	RA 2022	VA 2022	RA - VA
3611	Auszahlungen aus empfangenen Darlehen von öffentlichen Körperschaften und Rechtsträgern			
3612	Auszahlungen aus empfangenen Darlehen von Beteiligungen			
3613	Auszahlungen aus empfangenen Darlehen von Unternehmen und privaten Haushalten			
3614	Auszahlungen aus Finanzschulden			
3615	Auszahlung aus der Rückzahlung von Leasingverbindlichkeiten			
363	Auszahlungen infolge eines Kapitaltausch bei derivativen Finanzinstrumenten mit Grundgeschäft	0,00	0,00	0,00
3630	Auszahlungen infolge eines Kapitaltausch bei derivativen Finanzinstrumenten mit Grundgeschäft			
365	Auszahlungen für den Erwerb von Finanzinstrumenten	0,00	0,00	0,00
3650	Auszahlungen für den Erwerb von Finanzinstrumenten			
36	Summe Auszahlungen aus der Finanzierungstätigkeit	0,00	0,00	0,00
SA4	Saldo (4) Geldfluss aus der Finanzierungstätigkeit (35 – 36)	0,00	0,00	0,00
SA5	Saldo (5) Geldfluss aus der voranschlagswirksamen Gebarung (Saldo 3 + Saldo 4)	13.648.576,94	12.345.400,00	1.303.176,94

Vermögenshaushalt (Anlage 1c)

AKTIVA		Code	Endbestand 31.12.2021	Endbestand 31.12.2022	Veränderung
A	Langfristiges Vermögen	10	67.261.592,98	69.443.924,05	2.182.331,07
A.I	Immaterielle Vermögenswerte	101	115.008,02	100.966,06	-14.041,96
A.I.1	Immaterielle Vermögenswerte	1010	115.008,02	100.966,06	-14.041,96
A.II	Sachanlagen	102	67.132.584,96	69.328.957,99	2.196.373,03
A.II.1	Grundstücke, Grundstückseinrichtungen und Infrastruktur	1021	37.208.129,66	38.981.724,11	1.773.594,45
A.II.2	Gebäude und Bauten	1022	19.351.815,49	18.875.950,08	-475.865,41
A.II.3	Wasser- und Abwasserbauten und -anlagen	1023	9.792.462,85	10.730.427,39	937.964,54
A.II.4	Sonderanlagen	1024	384.891,81	344.494,05	-40.397,76
A.II.5	Technische Anlagen, Fahrzeuge und Maschinen	1025	274.376,85	242.836,67	-31.540,18
A.II.6	Amts-, Betriebs- und Geschäftsausstattung	1026	120.908,30	153.525,69	32.617,39
A.II.7	Kulturgüter	1027	0,00	0,00	0,00
A.II.8	Geleistete Anzahlungen für Anlagen und Anlagen in Bau	1028	0,00	0,00	0,00
A.III	Aktive Finanzinstrumente/Langfristiges Finanzvermögen	103	0,00	0,00	0,00
A.III.1	Bis zur Endfälligkeit gehaltene Finanzinstrumente	1031	0,00	0,00	0,00
A.III.2	Zur Veräußerung verfügbare Finanzinstrumente	1032	0,00	0,00	0,00
A.III.3	Partizipations- und Hybridkapital	1033	0,00	0,00	0,00
A.III.4	Derivative Finanzinstrumente ohne Grundgeschäft	1034	0,00	0,00	0,00
A.IV	Beteiligungen	104	14.000,00	14.000,00	0,00
A.IV.1	Beteiligungen an verbundenen Unternehmen	1041	0,00	0,00	0,00
A.IV.2	Beteiligungen an assoziierten Unternehmen	1042	14.000,00	14.000,00	0,00
A.IV.3	Sonstige Beteiligungen	1043	0,00	0,00	0,00
A.IV.4	Verwaltete Einrichtungen, die der Kontrolle unterliegen	1044	0,00	0,00	0,00
A.V	Langfristige Forderungen	106	0,00	0,00	0,00
A.V.1	Langfristige Forderungen aus Lieferungen und Leistungen	1061	0,00	0,00	0,00
A.V.2	Langfristige Forderungen aus gewährten Darlehen	1062	0,00	0,00	0,00
A.V.3	Sonstige langfristige Forderungen	1063	0,00	0,00	0,00

AKTIVA		Code	Endbestand 31.12.2021	Endbestand 31.12.2022	Veränderung
B	Kurzfristiges Vermögen	11	2.721.305,27	3.556.997,95	835.692,68
B.I	Kurzfristige Forderungen	113	558.790,01	455.591,25	-103.198,76
B.I.1	Kurzfristige Forderungen aus Lieferungen und Leistungen	1131	87.335,23	96.743,54	9.408,31
B.I.2	Kurzfristige Forderungen aus Abgaben	1132	292.256,03	289.585,16	-2.670,87
B.I.3	Sonstige kurzfristige Forderungen	1133	0,00	0,00	0,00
B.I.4	Sonstige kurzfristige Forderungen (nicht voranschlagswirksame Gebarung)	1134	179.198,75	69.262,55	-109.936,20
B.II	Vorräte	114	0,00	0,00	0,00
B.II.1	Vorräte	1141	0,00	0,00	0,00
B.II.2	Gegebene Anzahlungen auf Vorräte	1142	0,00	0,00	0,00
B.III	Liquide Mittel	115	2.162.515,26	3.101.406,70	938.891,44
B.III.1	Kassa, Bankguthaben, Schecks	1151	1.861.795,56	2.800.464,47	938.668,91
B.III.2	Zahlungsmittelreserven	1152	300.719,70	300.942,23	222,53
B.IV	Aktive Finanzinstrumente/Kurzfristiges Finanzvermögen	116	0,00	0,00	0,00
B.IV.1	Aktive Finanzinstrumente/Kurzfristiges Finanzvermögen	1160	0,00	0,00	0,00
B.V	Aktive Rechnungsabgrenzung	117	0,00	0,00	0,00
B.V.1	Aktive Rechnungsabgrenzung	1170	0,00	0,00	0,00
Summe Aktiva (10 + 11)			69.982.898,25	73.000.922,00	3.018.023,75

PASSIVA		Code	Endbestand 31.12.2021	Endbestand 31.12.2022	Veränderung
C	Nettovermögen (Ausgleichsposten)	12	51.823.013,26	54.883.314,71	3.060.301,45
C.I	Saldo der Eröffnungsbilanz	121	24.219.366,89	24.219.366,89	0,00
C.I.1	Saldo der Eröffnungsbilanz	1210	24.219.366,89	24.219.366,89	0,00
C.II	Kumuliertes Nettoergebnis	122	3.083.392,28	6.143.693,73	3.060.301,45
C.II.1	Kumuliertes Nettoergebnis	1220	3.083.392,28	6.143.693,73	3.060.301,45
C.III	Haushaltsrücklagen	123	24.520.254,09	24.520.254,09	0,00
C.III.1	Haushaltsrücklagen	1230	24.520.254,09	24.520.254,09	0,00
C.IV	Neubewertungsrücklagen (Umbewertungskonto)	124	0,00	0,00	0,00
C.IV.1	Neubewertungsrücklagen (Umbewertungskonto)	1240	0,00	0,00	0,00
C.V	Fremdwährungsumrechnungsrücklagen	125	0,00	0,00	0,00
C.V.1	Fremdwährungsumrechnungsrücklagen	1250	0,00	0,00	0,00
D	Sonderposten Investitionszuschüsse (Kapitaltransfers)	13	3.638.395,46	3.736.613,79	98.218,33
D.I	Investitionszuschüsse	131	3.638.395,46	3.736.613,79	98.218,33
D.I.1	Investitionszuschüsse von Trägern öffentlichen Rechts	1311	1.636.416,80	1.582.206,08	-54.210,72
D.I.2	Investitionszuschüsse von Beteiligungen	1312	0,00	0,00	0,00
D.I.3	Investitionszuschüsse von übrigen	1313	2.001.978,66	2.154.407,71	152.429,05
E	Langfristige Fremdmittel	14	13.981.681,28	13.788.042,82	-193.638,46
E.I	Langfristige Finanzschulden, netto	141	13.981.681,28	13.788.042,82	-193.638,46
E.I.1	Langfristige Finanzschulden	1411	13.981.681,28	13.788.042,82	-193.638,46
E.I.2	Langfristige Forderungen aus derivativen Finanzinstrumenten mit Grundgeschäft (-)	1412	0,00	0,00	0,00
E.I.3	Langfristige Verbindlichkeiten aus derivativen Finanzinstrumenten mit Grundgeschäft	1413	0,00	0,00	0,00
E.II	Langfristige Verbindlichkeiten	142	0,00	0,00	0,00
E.II.1	Langfristige Verbindlichkeiten aus Lieferungen und Leistungen	1421	0,00	0,00	0,00
E.II.2	Leasingverbindlichkeiten	1422	0,00	0,00	0,00
E.II.3	Sonstige langfristige Verbindlichkeiten	1423	0,00	0,00	0,00

PASSIVA		Code	Endbestand 31.12.2021	Endbestand 31.12.2022	Veränderung
E.III	Langfristige Rückstellungen	143	0,00	0,00	0,00
E.III.1	Rückstellungen für Abfertigungen	1431	0,00	0,00	0,00
E.III.2	Rückstellungen für Jubiläumsszuwendungen	1432	0,00	0,00	0,00
E.III.3	Rückstellungen für Haftungen	1433	0,00	0,00	0,00
E.III.4	Rückstellungen für Sanierungen von Altlasten	1434	0,00	0,00	0,00
E.III.5	Rückstellungen für Pensionen	1435	0,00	0,00	0,00
E.III.6	Sonstige langfristige Rückstellungen	1436	0,00	0,00	0,00
F	Kurzfristige Fremdmittel	15	539.808,25	592.950,68	53.142,43
F.I	Kurzfristige Finanzschulden, netto	151	0,00	0,00	0,00
F.I.1	Kurzfristige Finanzschulden	1511	0,00	0,00	0,00
F.I.2	Kurzfristige Forderungen aus derivativen Finanzinstrumenten mit Grundgeschäft (-)	1512	0,00	0,00	0,00
F.I.3	Kurzfristige Verbindlichkeiten aus derivativen Finanzinstrumenten mit Grundgeschäft	1513	0,00	0,00	0,00
F.II	Kurzfristige Verbindlichkeiten	152	539.808,25	592.950,68	53.142,43
F.II.1	Kurzfristige Verbindlichkeiten aus Lieferungen und Leistungen	1521	-3.992,16	-558,13	3.434,03
F.II.2	Kurzfristige Verbindlichkeiten aus Abgaben	1522	0,00	0,00	0,00
F.II.3	Sonstige kurzfristige Verbindlichkeiten	1523	0,00	0,00	0,00
F.II.4	Sonstige kurzfristige Verbindlichkeiten (nicht voranschlagswirksame Gebarung)	1524	543.800,41	593.508,81	49.708,40
F.III	Kurzfristige Rückstellungen	153	0,00	0,00	0,00
F.III.1	Rückstellungen für Prozesskosten	1531	0,00	0,00	0,00
F.III.2	Rückstellungen für ausstehende Rechnungen	1532	0,00	0,00	0,00
F.III.3	Rückstellungen für nicht konsumierte Urlaube	1533	0,00	0,00	0,00
F.III.4	Sonstige kurzfristige Rückstellungen	1534	0,00	0,00	0,00
F.IV	Passive Rechnungsabgrenzung	154	0,00	0,00	0,00
F.IV.1	Passive Rechnungsabgrenzung	1540	0,00	0,00	0,00
Summe Passiva (12 + 13 + 14 + 15)			69.982.898,25	73.000.922,00	3.018.023,75

Haushaltspotential (aufbauend auf der Ergebnisrechnung)

MVAG	Mittelverwendungs- und -aufbringungsgruppen	Mittelaufbringung	Mittelverwendung	Saldo
211	Erträge aus der operativen Verwaltungstätigkeit	20.237.932,69		
212	Erträge aus Transfers	1.873.340,35		
213	Finanzerträge	952,86		
Summe Erträge (SU 21)		22.112.225,90		
2117	Nicht finanzierungswirksame operative Erträge (Auflösung von Rückstellungen und Aktivierte Eigenleistungen)	-113.033,21		
2127	Nicht finanzierungswirksamer Transferertrag (Auflösung von Investitionszuschüssen)	-134.238,69		
2136	Sonstige nicht finanzierungswirksame Finanzerträge (Auflösung von RS Bewertung von Beteiligungen und aktiven Finanzinstrumenten)			
Nicht finanzwirksame Erträge		-247.271,90		
Finanzwirksame Erträge		21.864.954,00		
221	Personalaufwand		4.412.513,91	
222	Sachaufwand (ohne Transferaufwand)		9.246.778,48	
223	Transferaufwand (laufende Transfers und Kapitaltransfers)		5.317.258,96	
224	Finanzaufwand		75.373,10	
Summe Aufwendungen (SU 22)			19.051.924,45	
2214	Nicht finanzierungswirksamer Personalaufwand (Dotierung RS für Abfertigungen, Jubiläum u. nicht konsumierte Urlaube)			
2226	Nicht finanzierungswirksamer Sachaufwand (inkl. Abschreibungen, Dotierung von RS Prozess, ausstehende Rechnungen)		-2.415.338,21	
2237	Nicht finanzierungswirksamer Transferaufwand (Dotierungen von RS f. Pensionen)			
2245	Nicht finanzierungswirksamer Finanzaufwand (Wertberichtigungen zu Finanzinstrumenten, Aufwendungen aus der Bewertung von Beteiligungen)			
Nicht finanzwirksame Aufwendungen			-2.415.338,21	
Finanzwirksame Aufwendungen			16.636.586,24	
Finanzwirksames Ergebnis		21.864.954,00	16.636.586,24	5.228.367,76

MVAG	Mittelverwendungs- und -aufbringungsgruppen	Mittelaufbringung	Mittelverwendung	Saldo
332	Einzahlungen aus der Rückzahlung von Darlehen sowie gewährten Vorschüssen (ohne 3325 mit Projektcode - Anzahlungen)			
1141	Vorräte (- Veränderung)			
1142	Gegebene Anzahlungen auf Vorräte (- Veränderung)			
1540	Passive Rechnungsabgrenzung			
	Einzahlungen der Kontengruppe 000-089, die keinem Projekt mit Projektcode 1 zugeordnet sind			
	Einzahlungen der Kontengruppe 30, die keinem Projekt mit Projektcode 1 zugeordnet sind			
	- Erträge der Kontogruppe 80 mit Projektcode 1			
2301	Entnahmen von Rücklagen endfälliger Darlehen (Kontengruppe 893)			
Jährliche wiederkehrende Einzahlungen		0,00		
36	Auszahlungen aus der Finanzierungstätigkeit (ohne Projektcode 1)		2.363.638,46	
2401	Zuweisung an Rücklagen endfälliger Darlehen (Kontengruppe 793)			
342	Auszahlungen von gewährten Darlehen sowie gewährten Vorschüssen (ohne 3425 mit Projektcode - Anzahlungen)			
1141	Vorräte (+ Veränderung)			
1142	Gegebene Anzahlungen auf Vorräte (+ Veränderung)			
1170	Aktive Rechnungsabgrenzung			
	Auszahlungen (Investitionen) der Kontengruppe 000-083, die keinem Projekt mit Projektcode 1 zugeordnet sind		531.737,25	
Jährliche wiederkehrende Auszahlungen			2.895.375,71	
	Kontengruppe 871, KT der Ergebnisrechnung, mit Projektcode (BZ)	-390.000,00		
Summe Kapitaltransfers der Ergebnisrechnung		-390.000,00		
Jährliches Haushaltspotential		21.474.954,00	19.531.961,95	1.942.992,05
	Jährliches Haushaltspotential	1.942.992,05		
	kumuliertes Haushaltspotential zum 31.12.2021 (Vorjahr)			
Verfügbares Haushaltspotential		1.942.992,05		

MVAG	Mittelverwendungs- und -aufbringungsgruppen	Mittelaufbringung	Mittelverwendung	Saldo
<i>informativ</i>	im verfügbaren Haushaltspotential enthaltene Bedarfszuweisungen zur Liquiditätssteigerung aus Kontogruppe 871, KT der Ergebnisrechnung ohne Projektcode	54.750,00		
<i>informativ</i>	tatsächlicher Liquiditätsbedarf ohne Rücklagenauflösung (Abgang)	1.888.242,05		
2401	Zuweisung an Haushaltsrücklagen (Kontengruppe 794)			
2401	Zuweisung an Haushaltsrücklagen (Kontengruppe 795)			
Jährliche Aufwände für Rücklagen			0,00	
2301	Entnahmen von Haushaltsrücklagen (Kontengruppe 894)			
2301	Entnahmen von Haushaltsrücklagen (Kontengruppe 895)			
Jährliche RL-Erträge f. Investitionen (finanzw.)		0,00		
Endbestand kumuliertes Haushaltspotential		1.942.992,05	0,00	1.942.992,05

Haushaltspotential 2022 inkl. kumuliertem Vorjahresergebnis

Rechnungsabschluss 2022

Stadtgemeinde Herzogenburg

Haushaltspotential (aufbauend auf der Ergebnisrechnung)

MVAG	Mittelverwendungs- und -aufbringungsgruppen	Mittelaufbringung	Mittelverwendung	Saldo
211	Erträge aus der operativen Verwaltungstätigkeit	20.237.932,69		
212	Erträge aus Transfers	1.873.340,35		
213	Finanzerträge	952,86		
Summe Erträge (SU 21)		22.112.225,90		
2117	Nicht finanzierungswirksame operative Erträge (Auflösung von Rückstellungen und Aktivierte Eigenleistungen)	-113.033,21		
2127	Nicht finanzierungswirksamer Transferertrag (Auflösung von Investitionszuschüssen)	-134.238,69		
2136	Sonstige nicht finanzierungswirksame Finanzerträge (Auflösung von RS Bewertung von Beteiligungen und aktiven Finanzinstrumenten)			
Nicht finanzwirksame Erträge		-247.271,90		
Finanzwirksame Erträge		21.864.954,00		
221	Personalaufwand		4.412.513,91	
222	Sachaufwand (ohne Transferaufwand)		9.246.778,48	
223	Transferaufwand (laufende Transfers und Kapitaltransfers)		5.317.258,96	
224	Finanzaufwand		75.373,10	
Summe Aufwendungen (SU 22)			19.051.924,45	
2214	Nicht finanzierungswirksamer Personalaufwand (Dotierung RS für Abfertigungen, Jubiläum u. nicht konsumierte Urlaube)			
2226	Nicht finanzierungswirksamer Sachaufwand (inkl. Abschreibungen, Dotierung von RS Prozess, ausstehende Rechnungen)		-2.415.338,21	
2237	Nicht finanzierungswirksamer Transferaufwand (Dotierungen von RS f. Pensionen)			
2245	Nicht finanzierungswirksamer Finanzaufwand (Wertberichtigungen zu Finanzinstrumenten, Aufwendungen aus der Bewertung von Beteiligungen)			
Nicht finanzwirksame Aufwendungen			-2.415.338,21	
Finanzwirksame Aufwendungen			16.636.586,24	
Finanzwirksames Ergebnis		21.864.954,00	16.636.586,24	5.228.367,76

Rechnungsabschluss 2022

Stadtgemeinde Herzogenburg

Haushaltspotential (aufbauend auf der Ergebnisrechnung)

MVAG	Mittelverwendungs- und -aufbringungsgruppen	Mittelaufbringung	Mittelverwendung	Saldo
332	Einzahlungen aus der Rückzahlung von Darlehen sowie gewährten Vorschüssen (ohne 3325 mit Projektcode - Anzahlungen)			
1141	Vorräte (- Veränderung)			
1142	Gegebene Anzahlungen auf Vorräte (- Veränderung)			
1540	Passive Rechnungsabgrenzung Einzahlungen der Kontengruppe 000-089, die keinem Projekt mit Projektcode 1 zugeordnet sind Einzahlungen der Kontengruppe 30, die keinem Projekt mit Projektcode 1 zugeordnet sind - Erträge der Kontogruppe 80 mit Projektcode 1			
2301	Entnahmen von Rücklagen endfälliger Darlehen (Kontengruppe 893)			
Jährliche wiederkehrende Einzahlungen		0,00		
36	Auszahlungen aus der Finanzierungstätigkeit (ohne Projektcode 1)		2.363.638,46	
2401	Zuweisung an Rücklagen endfälliger Darlehen (Kontengruppe 793)			
342	Auszahlungen von gewährten Darlehen sowie gewährten Vorschüssen (ohne 3425 mit Projektcode - Anzahlungen)			
1141	Vorräte (+ Veränderung)			
1142	Gegebene Anzahlungen auf Vorräte (+ Veränderung)			
1170	Aktive Rechnungsabgrenzung Auszahlungen (Investitionen) der Kontengruppe 000-083, die keinem Projekt mit Projektcode 1 zugeordnet sind		531.737,25	
Jährliche wiederkehrende Auszahlungen			2.895.375,71	
	Kontengruppe 871, KT der Ergebnisrechnung, mit Projektcode (BZ)	-390.000,00		
Summe Kapitaltransfers der Ergebnisrechnung		-390.000,00		
Jährliches Haushaltspotential		21.474.954,00	19.531.961,95	1.942.992,05
	Jährliches Haushaltspotential	1.942.992,05		
	kumuliertes Haushaltspotential zum 31.12.2021 (Vorjahr)	1.728.152,71		
Verfügbares Haushaltspotential		3.671.144,76		

Rechnungsabschluss 2022

Stadtgemeinde Herzogenburg

Haushaltspotential (aufbauend auf der Ergebnisrechnung)

MVAG	Mittelverwendungs- und -aufbringungsgruppen	Mittelaufbringung	Mittelverwendung	Saldo
informativ	im verfügbaren Haushaltspotential enthaltene Bedarfszuweisungen zur Liquiditätssteigerung aus Kontogruppe 871, KT der Ergebnisrechnung ohne Projektcode	54.750,00		
informativ	tatsächlicher Liquiditätsbedarf ohne Rücklagenauflösung (Abgang)	3.616.394,76		
2401	Zuweisung an Haushaltsrücklagen (Kontengruppe 794)			
2401	Zuweisung an Haushaltsrücklagen (Kontengruppe 795)			
Jährliche Aufwände für Rücklagen			0,00	
2301	Entnahmen von Haushaltsrücklagen (Kontengruppe 894)			
2301	Entnahmen von Haushaltsrücklagen (Kontengruppe 895)			
Jährliche RL-Erträge f. Investitionen (finanzw.)		0,00		
Endbestand kumuliertes Haushaltspotential		3.671.144,76	0,00	3.671.144,76
- Zuweisungen und Umbuchungen an investive Vorhaben				2.188.856,27
+ Rückführungen und Umbuchungen von investiven Vorhaben				
Endstand kumuliertes Haushaltspotential nach Berücksichtigung von Zuweisungen und Rückführungen investive Vorhaben				1.482.288,49

Ergebnis- und Finanzierungsrechnung Detailnachweis

		MVAG	MVAG	VCQU	Ergebnisrechnung			Finanzierungsrechnung		
		EH	FH		RA 2022	VA 2022	RA - VA	RA 2022	VA 2022	RA - VA
0 Vertretungskörper und allgemeine Verwaltung										
00	Gewählte Gemeindeorgane									
000	Gewählte Gemeindeorgane									
000000	Gewählte Gemeindeorgane									
Operative Gebarung										
SU 21 / 31	Summe Erträge / Einzahlungen operative Gebarung				0,00	0,00	0,00	0,00	0,00	0,00
1/000000-582000	Sonstige DGB. zur sozialen Sicherheit	2212	3212	20	10.045,40	10.300,00	-254,60	10.045,40	10.300,00	-254,60
1/000000-670000	Versicherungen	2222	3222	24	164,31		164,31	164,31		164,31
1/000000-721000	Bezüge der Organe	2225	3225	22	337.042,76	340.000,00	-2.957,24	337.042,76	340.000,00	-2.957,24
1/000000-723000	Amtspauschalien und Repräsentationsaufwendungen	2225	3225	24	3.385,16	3.000,00	385,16	3.385,16	3.000,00	385,16
1/000000-757000	Schulung der Gemeindefunktionäre	2234	3234	27	18.793,40	19.000,00	-206,60	18.793,40	19.000,00	-206,60
SU 22 / 32	Summe Aufwendungen / Auszahlungen operative Gebarung				369.431,03	372.300,00	-2.868,97	369.431,03	372.300,00	-2.868,97
SA 0 / SA 1	(0) Nettoergebnis (21 - 22) / (1) Geldfluss operative Gebarung (31 - 32)				-369.431,03	-372.300,00	2.868,97	-369.431,03	-372.300,00	2.868,97
SU 23	Summe Haushaltsrücklagen				0,00	0,00	0,00	0,00	0,00	0,00
SA00	Nettoergebnis nach Zuw./Entn. Haushaltsrücklagen (Saldo 0 +/- SU23)				-369.431,03	-372.300,00	2.868,97			
Investive Gebarung										
SU 33	Summe Einzahlungen investive Gebarung							0,00	0,00	0,00
SU 34	Summe Auszahlungen investive Gebarung							0,00	0,00	0,00
SA2	Saldo (2) Geldfluss aus der Investiven Gebarung (33 - 34)							0,00	0,00	0,00
SA3	Saldo (3) Nettofinanzierungssaldo (Saldo 1 + Saldo 2)							-369.431,03	-372.300,00	2.868,97
Finanzierungstätigkeit										
SU 35	Summe Einzahlungen aus der Finanzierungstätigkeit							0,00	0,00	0,00
SU 36	Summe Auszahlungen aus der Finanzierungstätigkeit							0,00	0,00	0,00
SA4	Saldo (4) Geldfluss aus der Finanzierungstätigkeit (35 - 36)							0,00	0,00	0,00
SA5	Saldo (5) Geldfluss aus der voranschlagswirksamen Gebarung (Saldo 3 + Saldo 4)							-369.431,03	-372.300,00	2.868,97
01	Hauptverwaltung									
010	Zentralamt									
010000	Zentralamt									
Operative Gebarung										
2/010000+816000	Porto- und Telefongebührenersätze	2114	3114	13	1.000,00	1.000,00		1.000,00	1.000,00	
2/010000+827010	Abfertigungsversicherung	2116	3116	18	18.840,00	13.000,00	5.840,00	18.840,00	13.000,00	5.840,00
2/010000+827020	Rückersatz von Personalkosten	2116	3116	18	2.200,00	2.700,00	-500,00	2.200,00	2.700,00	-500,00
2/010000+828000	Rückersätze von Ausgaben	2116	3116	18	778,85	700,00	78,85	778,85	700,00	78,85

		MVAG			Ergebnisrechnung			Finanzierungsrechnung		
		EH	FH	VCQU	RA 2022	VA 2022	RA - VA	RA 2022	VA 2022	RA - VA
2/010000+829000	sonstige Einnahmen	2116	3116	18	18,00	100,00	-82,00	18,00	100,00	-82,00
SU 21 / 31	Summe Erträge / Einzahlungen operative Gebarung				22.836,85	17.500,00	5.336,85	22.836,85	17.500,00	5.336,85
1/010000-400000	Geringwertige Wirtschaftsgüter	2221	3221	23	158,36	500,00	-341,64	158,36	500,00	-341,64
1/010000-456000	Büromaterial	2221	3221	23	4.052,26	4.200,00	-147,74	4.052,26	4.200,00	-147,74
1/010000-457000	Gesetzesblätter, Zeitschriften und Formulare	2221	3221	23	1.506,15	2.000,00	-493,85	1.506,15	2.000,00	-493,85
1/010000-510000	Bezüge VB-Schema I	2211	3211	20	176.910,92	175.900,00	1.010,92	176.910,92	175.900,00	1.010,92
1/010000-511000	Bezüge VB-Schema II	2211	3211	20	30.652,63	33.400,00	-2.747,37	30.652,63	33.400,00	-2.747,37
1/010000-540000	Sachbezüge VB-Schema I	2213	3213		497,59	300,00	197,59	497,59	300,00	197,59
1/010000-541000	Sachbezüge VB-Schema II	2213	3213		83,64	100,00	-16,36	83,64	100,00	-16,36
1/010000-565000	Mehrleistungsvergütungen	2211	3211	20	5.011,81	4.300,00	711,81	5.011,81	4.300,00	711,81
1/010000-569000	Nebengebühren	2211	3211	20	12.278,48	8.400,00	3.878,48	12.278,48	8.400,00	3.878,48
1/010000-580000	Dienstgeberbeitrag zum Ausgleichsfonds	2212	3212	20	8.002,21	7.900,00	102,21	8.002,21	7.900,00	102,21
1/010000-582000	Sonstige DGB. zur sozialen Sicherheit	2212	3212	20	43.265,76	42.800,00	465,76	43.265,76	42.800,00	465,76
1/010000-618000	Instandhaltung der Büroeinrich	2224	3224	24	39,30	100,00	-60,70	39,30	100,00	-60,70
1/010000-630000	Porto	2222	3222	24	19.207,18	19.000,00	207,18	19.207,18	19.000,00	207,18
1/010000-631000	Telefon, Telegraf, Telex	2222	3222	24	8.738,45	8.500,00	238,45	8.738,45	8.500,00	238,45
1/010000-640000	Rechts- und Steuerberatungskosten	2222	3222	24	9.226,79	10.000,00	-773,21	9.226,79	10.000,00	-773,21
1/010000-670000	Versicherungen	2222	3222	24	7.961,30	12.000,00	-4.038,70	7.961,30	12.000,00	-4.038,70
1/010000-680000	Planmäßige Abschreibung	2226			142.118,58	140.800,00	1.318,58			
1/010000-700000	Leasinggebühr Kopierer	2223	3223	24	2.028,48	4.500,00	-2.471,52	2.028,48	4.500,00	-2.471,52
1/010000-724000	Reisegebühren	2225	3225	24	315,01	2.500,00	-2.184,99	315,01	2.500,00	-2.184,99
1/010000-725000	Bibliothekserfordernisse	2225	3225	24		1.000,00	-1.000,00		1.000,00	-1.000,00
1/010000-729000	Sonstige Ausgaben	2225	3225	24	31,22	300,00	-268,78	31,22	300,00	-268,78
SU 22 / 32	Summe Aufwendungen / Auszahlungen operative Gebarung				472.086,12	478.500,00	-6.413,88	329.967,54	337.700,00	-7.732,46
SA 0 / SA 1	(0) Nettoergebnis (21 - 22) / (1) Geldfluss operative Gebarung (31 - 32)				-449.249,27	-461.000,00	11.750,73	-307.130,69	-320.200,00	13.069,31
SU 23	Summe Haushaltsrücklagen				0,00	0,00	0,00	0,00	0,00	0,00
SA00	Nettoergebnis nach Zuw./Entn. Haushaltsrücklagen (Saldo 0 +/- SU23)				-449.249,27	-461.000,00	11.750,73			
Investive Gebarung										
SU 33	Summe Einzahlungen investive Gebarung							0,00	0,00	0,00
SU 34	Summe Auszahlungen investive Gebarung							0,00	0,00	0,00
SA2	Saldo (2) Geldfluss aus der Investiven Gebarung (33 - 34)							0,00	0,00	0,00
SA3	Saldo (3) Nettofinanzierungssaldo (Saldo 1 + Saldo 2)							-307.130,69	-320.200,00	13.069,31
Finanzierungstätigkeit										
SU 35	Summe Einzahlungen aus der Finanzierungstätigkeit							0,00	0,00	0,00
SU 36	Summe Auszahlungen aus der Finanzierungstätigkeit							0,00	0,00	0,00
SA4	Saldo (4) Geldfluss aus der Finanzierungstätigkeit (35 - 36)							0,00	0,00	0,00
SA5	Saldo (5) Geldfluss aus der voranschlagswirksamen Gebarung (Saldo 3 + Saldo 4)							-307.130,69	-320.200,00	13.069,31

		MVAG			Ergebnisrechnung			Finanzierungsrechnung		
		EH	FH	VCQU	RA 2022	VA 2022	RA - VA	RA 2022	VA 2022	RA - VA
010010	Zentralamt St. Andrä									
Operative Gebarung										
SU 21 / 31	Summe Erträge / Einzahlungen operative Gebarung				0,00	0,00	0,00	0,00	0,00	0,00
1/010010-400000	Geringwertige Wirtschaftsgüter (GWG)	2221	3221	23	4,46	100,00	-95,54	4,46	100,00	-95,54
1/010010-454000	Reinigungsmittel	2221	3221	23		100,00	-100,00		100,00	-100,00
1/010010-456000	Schreib-, Zeichen- und sonstige Büromittel	2221	3221	23	100,00	100,00		100,00	100,00	
1/010010-511000	Bezüge VB Schema II	2211	3211	20	4.266,64	4.200,00	66,64	4.266,64	4.200,00	66,64
1/010010-565000	Mehrleistungsvergütungen	2211	3211	20	6,82		6,82	6,82		6,82
1/010010-569000	Nebengebühren	2211	3211	20	134,83	100,00	34,83	134,83	100,00	34,83
1/010010-580000	Dienstgeberbeiträge zum Ausgleichsfonds für Familienbeihilfen	2212	3212	20	168,74	200,00	-31,26	168,74	200,00	-31,26
1/010010-582000	Sonstige Dienstgeberbeiträge zur sozialen Sicherheit	2212	3212	20	927,79	900,00	27,79	927,79	900,00	27,79
1/010010-600000	Strom	2222	3222	24	279,00		279,00	279,00		279,00
1/010010-600010	Beheizung	2222	3222	24	456,00	500,00	-44,00	456,00	500,00	-44,00
1/010010-631000	Telefon, Telegraf, Telex	2222	3222	24	370,02	500,00	-129,98	370,02	500,00	-129,98
1/010010-670000	Versicherungen	2222	3222	24	192,87	600,00	-407,13	192,87	600,00	-407,13
1/010010-729000	Sonstige Ausgaben	2225	3225	24		100,00	-100,00		100,00	-100,00
SU 22 / 32	Summe Aufwendungen / Auszahlungen operative Gebarung				6.907,17	7.400,00	-492,83	6.907,17	7.400,00	-492,83
SA 0 / SA 1	(0) Nettoergebnis (21 - 22) / (1) Geldfluss operative Gebarung (31 - 32)				-6.907,17	-7.400,00	492,83	-6.907,17	-7.400,00	492,83
SU 23	Summe Haushaltsrücklagen				0,00	0,00	0,00	0,00	0,00	0,00
SA00	Nettoergebnis nach Zuw./Entn. Haushaltsrücklagen (Saldo 0 +/- SU23)				-6.907,17	-7.400,00	492,83			
Investive Gebarung										
SU 33	Summe Einzahlungen investive Gebarung							0,00	0,00	0,00
SU 34	Summe Auszahlungen investive Gebarung							0,00	0,00	0,00
SA2	Saldo (2) Geldfluss aus der Investiven Gebarung (33 - 34)							0,00	0,00	0,00
SA3	Saldo (3) Nettofinanzierungssaldo (Saldo 1 + Saldo 2)							-6.907,17	-7.400,00	492,83
Finanzierungstätigkeit										
SU 35	Summe Einzahlungen aus der Finanzierungstätigkeit							0,00	0,00	0,00
SU 36	Summe Auszahlungen aus der Finanzierungstätigkeit							0,00	0,00	0,00
SA4	Saldo (4) Geldfluss aus der Finanzierungstätigkeit (35 - 36)							0,00	0,00	0,00
SA5	Saldo (5) Geldfluss aus der voranschlagswirksamen Gebarung (Saldo 3 + Saldo 4)							-6.907,17	-7.400,00	492,83
010020	Zentralamt Gutenbrunn									
Operative Gebarung										
SU 21 / 31	Summe Erträge / Einzahlungen operative Gebarung				0,00	0,00	0,00	0,00	0,00	0,00
1/010020-452000	Treibstoffe	2221	3221	23	34,67		34,67	34,67		34,67
1/010020-511000	Bezüge VB-Schema II	2211	3211	20	2.133,32	2.100,00	33,32	2.133,32	2.100,00	33,32

		MVAG			Ergebnisrechnung			Finanzierungsrechnung		
		EH	FH	VCQU	RA 2022	VA 2022	RA - VA	RA 2022	VA 2022	RA - VA
1/010020-565000	MehreLeistungsvergütungen	2211	3211	20	3,42		3,42	3,42		3,42
1/010020-569000	Nebengebühren	2211	3211	20	67,42	100,00	-32,58	67,42	100,00	-32,58
1/010020-580000	Dienstgeberbeiträge zum Ausgleichsfonds für Familienbeihilfen	2212	3212	20	84,34	100,00	-15,66	84,34	100,00	-15,66
1/010020-582000	Sonstige Dienstgeberbeiträge zur sozialen Sicherheit	2212	3212	20	463,97	500,00	-36,03	463,97	500,00	-36,03
1/010020-600000	Strom	2222	3222	24	200,36		200,36	200,36		200,36
1/010020-600010	Beheizung	2222	3222	24	913,00		913,00	913,00		913,00
1/010020-631000	Telefon, Telegraf, Telex	2222	3222	24	569,05	500,00	69,05	569,05	500,00	69,05
SU 22 / 32	Summe Aufwendungen / Auszahlungen operative Gebarung				4.469,55	3.300,00	1.169,55	4.469,55	3.300,00	1.169,55
SA 0 / SA 1	(0) Nettoergebnis (21 - 22) / (1) Geldfluss operative Gebarung (31 - 32)				-4.469,55	-3.300,00	-1.169,55	-4.469,55	-3.300,00	-1.169,55
SU 23	Summe Haushaltsrücklagen				0,00	0,00	0,00	0,00	0,00	0,00
SA00	Nettoergebnis nach Zuw./Entn. Haushaltsrücklagen (Saldo 0 +/- SU23)				-4.469,55	-3.300,00	-1.169,55			
Investive Gebarung										
SU 33	Summe Einzahlungen investive Gebarung							0,00	0,00	0,00
SU 34	Summe Auszahlungen investive Gebarung							0,00	0,00	0,00
SA2	Saldo (2) Geldfluss aus der Investiven Gebarung (33 - 34)							0,00	0,00	0,00
SA3	Saldo (3) Nettofinanzierungssaldo (Saldo 1 + Saldo 2)							-4.469,55	-3.300,00	-1.169,55
Finanzierungstätigkeit										
SU 35	Summe Einzahlungen aus der Finanzierungstätigkeit							0,00	0,00	0,00
SU 36	Summe Auszahlungen aus der Finanzierungstätigkeit							0,00	0,00	0,00
SA4	Saldo (4) Geldfluss aus der Finanzierungstätigkeit (35 - 36)							0,00	0,00	0,00
SA5	Saldo (5) Geldfluss aus der voranschlagswirksamen Gebarung (Saldo 3 + Saldo 4)							-4.469,55	-3.300,00	-1.169,55
010030	Integrations Servicestelle									
Operative Gebarung										
SU 21 / 31	Summe Erträge / Einzahlungen operative Gebarung				0,00	0,00	0,00	0,00	0,00	0,00
1/010030-456000	Büromaterial	2221	3221	23		200,00	-200,00		200,00	-200,00
1/010030-631000	Telefon, Telegraf, Telex	2222	3222	24	86,40	200,00	-113,60	86,40	200,00	-113,60
1/010030-728010	Entgelte für sonstige Leistungen	2225	3225	24	11.109,78	16.000,00	-4.890,22	11.109,78	16.000,00	-4.890,22
SU 22 / 32	Summe Aufwendungen / Auszahlungen operative Gebarung				11.196,18	16.400,00	-5.203,82	11.196,18	16.400,00	-5.203,82
SA 0 / SA 1	(0) Nettoergebnis (21 - 22) / (1) Geldfluss operative Gebarung (31 - 32)				-11.196,18	-16.400,00	5.203,82	-11.196,18	-16.400,00	5.203,82
SU 23	Summe Haushaltsrücklagen				0,00	0,00	0,00	0,00	0,00	0,00
SA00	Nettoergebnis nach Zuw./Entn. Haushaltsrücklagen (Saldo 0 +/- SU23)				-11.196,18	-16.400,00	5.203,82			
Investive Gebarung										
SU 33	Summe Einzahlungen investive Gebarung							0,00	0,00	0,00
SU 34	Summe Auszahlungen investive Gebarung							0,00	0,00	0,00
SA2	Saldo (2) Geldfluss aus der Investiven Gebarung (33 - 34)							0,00	0,00	0,00

		MVAG	MVAG	VCQU	Ergebnisrechnung			Finanzierungsrechnung		
		EH	FH		RA 2022	VA 2022	RA - VA	RA 2022	VA 2022	RA - VA
SA3	Saldo (3) Nettofinanzierungssaldo (Saldo 1 + Saldo 2)							-11.196,18	-16.400,00	5.203,82
Finanzierungstätigkeit										
SU 35	Summe Einzahlungen aus der Finanzierungstätigkeit							0,00	0,00	0,00
SU 36	Summe Auszahlungen aus der Finanzierungstätigkeit							0,00	0,00	0,00
SA4	Saldo (4) Geldfluss aus der Finanzierungstätigkeit (35 – 36)							0,00	0,00	0,00
SA5	Saldo (5) Geldfluss aus der voranschlagswirksamen Gebarung (Saldo 3 + Saldo 4)							-11.196,18	-16.400,00	5.203,82
011	Personalamt									
011000	Personalamt									
Operative Gebarung										
SU 21 / 31	Summe Erträge / Einzahlungen operative Gebarung				0,00	0,00	0,00	0,00	0,00	0,00
1/011000-710000	Ausgleichstaxe gem. Invalideneinst.gesetz	2225	3225	24		3.500,00	-3.500,00		3.500,00	-3.500,00
SU 22 / 32	Summe Aufwendungen / Auszahlungen operative Gebarung				0,00	3.500,00	-3.500,00	0,00	3.500,00	-3.500,00
SA 0 / SA 1	(0) Nettoergebnis (21 - 22) / (1) Geldfluss operative Gebarung (31 – 32)				0,00	-3.500,00	3.500,00	0,00	-3.500,00	3.500,00
SU 23	Summe Haushaltsrücklagen				0,00	0,00	0,00	0,00	0,00	0,00
SA00	Nettoergebnis nach Zuw./Entn. Haushaltsrücklagen (Saldo 0 +/- SU23)				0,00	-3.500,00	3.500,00			
Investive Gebarung										
SU 33	Summe Einzahlungen investive Gebarung							0,00	0,00	0,00
SU 34	Summe Auszahlungen investive Gebarung							0,00	0,00	0,00
SA2	Saldo (2) Geldfluss aus der Investiven Gebarung (33 – 34)							0,00	0,00	0,00
SA3	Saldo (3) Nettofinanzierungssaldo (Saldo 1 + Saldo 2)							0,00	-3.500,00	3.500,00
Finanzierungstätigkeit										
SU 35	Summe Einzahlungen aus der Finanzierungstätigkeit							0,00	0,00	0,00
SU 36	Summe Auszahlungen aus der Finanzierungstätigkeit							0,00	0,00	0,00
SA4	Saldo (4) Geldfluss aus der Finanzierungstätigkeit (35 – 36)							0,00	0,00	0,00
SA5	Saldo (5) Geldfluss aus der voranschlagswirksamen Gebarung (Saldo 3 + Saldo 4)							0,00	-3.500,00	3.500,00
015	Pressestelle, Amtsblatt und Öffentlichkeitsarbeit									
015000	Pressestelle, Amtsblätter und Öffentlichkeitsarbeit									
Operative Gebarung										
2/015000+810000	Beiträge für Einschaltungen	2114	3114	13	4.970,00	5.000,00	-30,00	4.970,00	5.000,00	-30,00
2/015000+829000	Sonstige Erträge	2116	3116	18	251,65		251,65	251,65		251,65
SU 21 / 31	Summe Erträge / Einzahlungen operative Gebarung				5.221,65	5.000,00	221,65	5.221,65	5.000,00	221,65
1/015000-413000	Druckkosten Stadtnachrichten	2221	3221	23	27.949,74	20.000,00	7.949,74	27.949,74	20.000,00	7.949,74
1/015000-630000	Porto	2222	3222	24	4.823,50	5.000,00	-176,50	4.823,50	5.000,00	-176,50
1/015000-720000	Kostenbeiträge für Verwaltungsleistungen	2225	3225	24	102,14	5.000,00	-4.897,86	102,14	5.000,00	-4.897,86

		MVAG	MVAG	VCQU	Ergebnisrechnung			Finanzierungsrechnung		
		EH	FH		RA 2022	VA 2022	RA - VA	RA 2022	VA 2022	RA - VA
1/015000-729000	Sonstige Ausgaben	2225	3225	24	1.830,67	2.000,00	-169,33	1.830,67	2.000,00	-169,33
SU 22 / 32	Summe Aufwendungen / Auszahlungen operative Gebarung				34.706,05	32.000,00	2.706,05	34.706,05	32.000,00	2.706,05
SA 0 / SA 1	(0) Nettoergebnis (21 - 22) / (1) Geldfluss operative Gebarung (31 - 32)				-29.484,40	-27.000,00	-2.484,40	-29.484,40	-27.000,00	-2.484,40
SU 23	Summe Haushaltsrücklagen				0,00	0,00	0,00	0,00	0,00	0,00
SA00	Nettoergebnis nach Zuw./Entn. Haushaltsrücklagen (Saldo 0 +/- SU23)				-29.484,40	-27.000,00	-2.484,40			
Investive Gebarung										
SU 33	Summe Einzahlungen investive Gebarung							0,00	0,00	0,00
SU 34	Summe Auszahlungen investive Gebarung							0,00	0,00	0,00
SA2	Saldo (2) Geldfluss aus der Investiven Gebarung (33 - 34)							0,00	0,00	0,00
SA3	Saldo (3) Nettofinanzierungssaldo (Saldo 1 + Saldo 2)							-29.484,40	-27.000,00	-2.484,40
Finanzierungstätigkeit										
SU 35	Summe Einzahlungen aus der Finanzierungstätigkeit							0,00	0,00	0,00
SU 36	Summe Auszahlungen aus der Finanzierungstätigkeit							0,00	0,00	0,00
SA4	Saldo (4) Geldfluss aus der Finanzierungstätigkeit (35 - 36)							0,00	0,00	0,00
SA5	Saldo (5) Geldfluss aus der voranschlagswirksamen Gebarung (Saldo 3 + Saldo 4)							-29.484,40	-27.000,00	-2.484,40
019	Repräsentation									
019000	Repräsentationen									
Operative Gebarung										
SU 21 / 31	Summe Erträge / Einzahlungen operative Gebarung				0,00	0,00	0,00	0,00	0,00	0,00
1/019000-723000	Repräsentationsausgaben	2225	3225	24	10.475,84	8.000,00	2.475,84	10.475,84	8.000,00	2.475,84
SU 22 / 32	Summe Aufwendungen / Auszahlungen operative Gebarung				10.475,84	8.000,00	2.475,84	10.475,84	8.000,00	2.475,84
SA 0 / SA 1	(0) Nettoergebnis (21 - 22) / (1) Geldfluss operative Gebarung (31 - 32)				-10.475,84	-8.000,00	-2.475,84	-10.475,84	-8.000,00	-2.475,84
SU 23	Summe Haushaltsrücklagen				0,00	0,00	0,00	0,00	0,00	0,00
SA00	Nettoergebnis nach Zuw./Entn. Haushaltsrücklagen (Saldo 0 +/- SU23)				-10.475,84	-8.000,00	-2.475,84			
Investive Gebarung										
SU 33	Summe Einzahlungen investive Gebarung							0,00	0,00	0,00
SU 34	Summe Auszahlungen investive Gebarung							0,00	0,00	0,00
SA2	Saldo (2) Geldfluss aus der Investiven Gebarung (33 - 34)							0,00	0,00	0,00
SA3	Saldo (3) Nettofinanzierungssaldo (Saldo 1 + Saldo 2)							-10.475,84	-8.000,00	-2.475,84
Finanzierungstätigkeit										
SU 35	Summe Einzahlungen aus der Finanzierungstätigkeit							0,00	0,00	0,00
SU 36	Summe Auszahlungen aus der Finanzierungstätigkeit							0,00	0,00	0,00
SA4	Saldo (4) Geldfluss aus der Finanzierungstätigkeit (35 - 36)							0,00	0,00	0,00
SA5	Saldo (5) Geldfluss aus der voranschlagswirksamen Gebarung (Saldo 3 + Saldo 4)							-10.475,84	-8.000,00	-2.475,84

		MVAG			Ergebnisrechnung			Finanzierungsrechnung		
		EH	FH	VCQU	RA 2022	VA 2022	RA - VA	RA 2022	VA 2022	RA - VA
02	Hauptverwaltung									
021	Statistisches Amt									
021000	Statistisches Amt									
Operative Gebarung										
2/021000+816010	Ersätze für statistische Erhebungen	2114	3114	13	69,94	200,00	-130,06	69,94	200,00	-130,06
SU 21 / 31	Summe Erträge / Einzahlungen operative Gebarung				69,94	200,00	-130,06	69,94	200,00	-130,06
SU 22 / 32	Summe Aufwendungen / Auszahlungen operative Gebarung				0,00	0,00	0,00	0,00	0,00	0,00
SA 0 / SA 1	(0) Nettoergebnis (21 - 22) / (1) Geldfluss operative Gebarung (31 - 32)				69,94	200,00	-130,06	69,94	200,00	-130,06
SU 23	Summe Haushaltsrücklagen				0,00	0,00	0,00	0,00	0,00	0,00
SA00	Nettoergebnis nach Zuw./Entn. Haushaltsrücklagen (Saldo 0 +/- SU23)				69,94	200,00	-130,06			
Investive Gebarung										
SU 33	Summe Einzahlungen investive Gebarung							0,00	0,00	0,00
SU 34	Summe Auszahlungen investive Gebarung							0,00	0,00	0,00
SA2	Saldo (2) Geldfluss aus der Investiven Gebarung (33 - 34)							0,00	0,00	0,00
SA3	Saldo (3) Nettofinanzierungssaldo (Saldo 1 + Saldo 2)							69,94	200,00	-130,06
Finanzierungstätigkeit										
SU 35	Summe Einzahlungen aus der Finanzierungstätigkeit							0,00	0,00	0,00
SU 36	Summe Auszahlungen aus der Finanzierungstätigkeit							0,00	0,00	0,00
SA4	Saldo (4) Geldfluss aus der Finanzierungstätigkeit (35 - 36)							0,00	0,00	0,00
SA5	Saldo (5) Geldfluss aus der voranschlagswirksamen Gebarung (Saldo 3 + Saldo 4)							69,94	200,00	-130,06
022	Standesamt									
022000	Standesamt									
Operative Gebarung										
2/022000+827000	Rückers.Personalk. Standesamts	2116	3116	18	70.143,02	67.100,00	3.043,02	70.143,02	67.100,00	3.043,02
2/022000+829010	Sonstige Einnahmen	2116	3116	18		100,00	-100,00		100,00	-100,00
SU 21 / 31	Summe Erträge / Einzahlungen operative Gebarung				70.143,02	67.200,00	2.943,02	70.143,02	67.200,00	2.943,02
1/022000-456000	Büromaterial	2221	3221	23	487,60	100,00	387,60	487,60	100,00	387,60
1/022000-510000	Bezüge VB-Schema I	2211	3211	20	48.718,72	48.200,00	518,72	48.718,72	48.200,00	518,72
1/022000-540000	Sachbezüge VB-Schema I	2213	3213		168,83	100,00	68,83	168,83	100,00	68,83
1/022000-569000	Nebengebühren	2211	3211	20	5.341,55	5.700,00	-358,45	5.341,55	5.700,00	-358,45
1/022000-580000	Dienstgeberbeitrag zum Ausgleichsfonds	2212	3212	20	2.091,24	2.000,00	91,24	2.091,24	2.000,00	91,24
1/022000-582000	Sonstige DGB. zur sozialen Sicherheit	2212	3212	20	11.028,02	11.200,00	-171,98	11.028,02	11.200,00	-171,98
1/022000-631000	Telefon, Telegraf, Telex	2222	3222	24		100,00	-100,00		100,00	-100,00
1/022000-670000	Versicherungen	2222	3222	24	3.606,60		3.606,60	3.606,60		3.606,60
1/022000-720000	Kostenbeiträge für Verwaltungs	2225	3225	24		300,00	-300,00		300,00	-300,00
1/022000-724000	Reisegebühren	2225	3225	24		200,00	-200,00		200,00	-200,00

		MVAG MVAG VCQU			Ergebnisrechnung			Finanzierungsrechnung		
		EH	FH	VCQU	RA 2022	VA 2022	RA - VA	RA 2022	VA 2022	RA - VA
1/022000-752010	Umlage an Standesamtsverband	2231	3231	26	48.400,00	48.400,00		48.400,00	48.400,00	
SU 22 / 32	Summe Aufwendungen / Auszahlungen operative Gebarung				119.842,56	116.300,00	3.542,56	119.842,56	116.300,00	3.542,56
SA 0 / SA 1	(0) Nettoergebnis (21 - 22) / (1) Geldfluss operative Gebarung (31 - 32)				-49.699,54	-49.100,00	-599,54	-49.699,54	-49.100,00	-599,54
SU 23	Summe Haushaltsrücklagen				0,00	0,00	0,00	0,00	0,00	0,00
SA00	Nettoergebnis nach Zuw./Entn. Haushaltsrücklagen (Saldo 0 +/- SU23)				-49.699,54	-49.100,00	-599,54			
Investive Gebarung										
SU 33	Summe Einzahlungen investive Gebarung							0,00	0,00	0,00
SU 34	Summe Auszahlungen investive Gebarung							0,00	0,00	0,00
SA2	Saldo (2) Geldfluss aus der Investiven Gebarung (33 - 34)							0,00	0,00	0,00
SA3	Saldo (3) Nettofinanzierungssaldo (Saldo 1 + Saldo 2)							-49.699,54	-49.100,00	-599,54
Finanzierungstätigkeit										
SU 35	Summe Einzahlungen aus der Finanzierungstätigkeit							0,00	0,00	0,00
SU 36	Summe Auszahlungen aus der Finanzierungstätigkeit							0,00	0,00	0,00
SA4	Saldo (4) Geldfluss aus der Finanzierungstätigkeit (35 - 36)							0,00	0,00	0,00
SA5	Saldo (5) Geldfluss aus der voranschlagswirksamen Gebarung (Saldo 3 + Saldo 4)							-49.699,54	-49.100,00	-599,54
023	Einwohneramt									
023000	Einwohneramt									
Operative Gebarung										
SU 21 / 31	Summe Erträge / Einzahlungen operative Gebarung				0,00	0,00	0,00	0,00	0,00	0,00
1/023000-456000	Büromaterial	2221	3221	23	1.094,50	200,00	894,50	1.094,50	200,00	894,50
1/023000-510000	Bezüge VB-Schema I	2211	3211	20	35.163,46	35.000,00	163,46	35.163,46	35.000,00	163,46
1/023000-540000	Sachbezüge VB-Schema I	2213	3213		168,83	100,00	68,83	168,83	100,00	68,83
1/023000-565000	Mehrleistungsvergütungen	2211	3211	20	32,52	100,00	-67,48	32,52	100,00	-67,48
1/023000-569000	Nebengebühren	2211	3211	20	2.674,93	2.500,00	174,93	2.674,93	2.500,00	174,93
1/023000-580000	Dienstgeberbeitrag zum Ausgleichsfonds	2212	3212	20	1.460,77	1.400,00	60,77	1.460,77	1.400,00	60,77
1/023000-582000	Sonstige DGB. zur sozialen Sicherheit	2212	3212	20	7.947,45	7.800,00	147,45	7.947,45	7.800,00	147,45
1/023000-631000	Telefon, Telegraf, Telex	2222	3222	24		100,00	-100,00		100,00	-100,00
1/023000-724000	Reisegebühren	2225	3225	24		100,00	-100,00		100,00	-100,00
SU 22 / 32	Summe Aufwendungen / Auszahlungen operative Gebarung				48.542,46	47.300,00	1.242,46	48.542,46	47.300,00	1.242,46
SA 0 / SA 1	(0) Nettoergebnis (21 - 22) / (1) Geldfluss operative Gebarung (31 - 32)				-48.542,46	-47.300,00	-1.242,46	-48.542,46	-47.300,00	-1.242,46
SU 23	Summe Haushaltsrücklagen				0,00	0,00	0,00	0,00	0,00	0,00
SA00	Nettoergebnis nach Zuw./Entn. Haushaltsrücklagen (Saldo 0 +/- SU23)				-48.542,46	-47.300,00	-1.242,46			
Investive Gebarung										
SU 33	Summe Einzahlungen investive Gebarung							0,00	0,00	0,00
SU 34	Summe Auszahlungen investive Gebarung							0,00	0,00	0,00
SA2	Saldo (2) Geldfluss aus der Investiven Gebarung (33 - 34)							0,00	0,00	0,00
SA3	Saldo (3) Nettofinanzierungssaldo (Saldo 1 + Saldo 2)							-48.542,46	-47.300,00	-1.242,46

		MVAG	MVAG	VCQU	Ergebnisrechnung			Finanzierungsrechnung		
		EH	FH		RA 2022	VA 2022	RA - VA	RA 2022	VA 2022	RA - VA
Finanzierungstätigkeit										
SU 35	Summe Einzahlungen aus der Finanzierungstätigkeit							0,00	0,00	0,00
SU 36	Summe Auszahlungen aus der Finanzierungstätigkeit							0,00	0,00	0,00
SA4	Saldo (4) Geldfluss aus der Finanzierungstätigkeit (35 – 36)							0,00	0,00	0,00
SA5	Saldo (5) Geldfluss aus der voranschlagswirksamen Gebarung (Saldo 3 + Saldo 4)							-48.542,46	-47.300,00	-1.242,46
024	Wahlamt									
024000	Wahlamt									
Operative Gebarung										
2/024000+816030	Kostenbeiträge für Wahlen	2114	3114	13	6.593,97	3.000,00	3.593,97	6.593,97	3.000,00	3.593,97
SU 21 / 31	Summe Erträge / Einzahlungen operative Gebarung				6.593,97	3.000,00	3.593,97	6.593,97	3.000,00	3.593,97
1/024000-720000	Kostenbeiträge für Verwaltungsleistungen	2225	3225	24	963,38	500,00	463,38	963,38	500,00	463,38
1/024000-728000	Kosten der Wahlen	2225	3225	24	11.171,72	5.000,00	6.171,72	11.171,72	5.000,00	6.171,72
SU 22 / 32	Summe Aufwendungen / Auszahlungen operative Gebarung				12.135,10	5.500,00	6.635,10	12.135,10	5.500,00	6.635,10
SA 0 / SA 1	(0) Nettoergebnis (21 - 22) / (1) Geldfluss operative Gebarung (31 – 32)				-5.541,13	-2.500,00	-3.041,13	-5.541,13	-2.500,00	-3.041,13
SU 23	Summe Haushaltsrücklagen				0,00	0,00	0,00	0,00	0,00	0,00
SA00	Nettoergebnis nach Zuw./Entn. Haushaltsrücklagen (Saldo 0 +/- SU23)				-5.541,13	-2.500,00	-3.041,13			
Investive Gebarung										
SU 33	Summe Einzahlungen investive Gebarung							0,00	0,00	0,00
SU 34	Summe Auszahlungen investive Gebarung							0,00	0,00	0,00
SA2	Saldo (2) Geldfluss aus der Investiven Gebarung (33 – 34)							0,00	0,00	0,00
SA3	Saldo (3) Nettofinanzierungssaldo (Saldo 1 + Saldo 2)							-5.541,13	-2.500,00	-3.041,13
Finanzierungstätigkeit										
SU 35	Summe Einzahlungen aus der Finanzierungstätigkeit							0,00	0,00	0,00
SU 36	Summe Auszahlungen aus der Finanzierungstätigkeit							0,00	0,00	0,00
SA4	Saldo (4) Geldfluss aus der Finanzierungstätigkeit (35 – 36)							0,00	0,00	0,00
SA5	Saldo (5) Geldfluss aus der voranschlagswirksamen Gebarung (Saldo 3 + Saldo 4)							-5.541,13	-2.500,00	-3.041,13
029	Amtsgebäude									
029000	Amtsgebäude									
Operative Gebarung										
2/029000+811020	Mieten- u. Betriebskostensätze 20%	2115	3115	14	22.814,88	28.900,00	-6.085,12	22.244,58	28.900,00	-6.655,42
2/029000+813000	Erträge aus der Auflösung von Investitionszuschüssen (Kapitaltransfers)	2127			1.200,36		1.200,36			
2/029000+828000	Rückersätze von Ausgaben	2116	3116	18	3.684,00	4.000,00	-316,00	5.001,04	4.000,00	1.001,04
2/029000+861200	Annuitätenzuschuss des Landes	2121	3121	15	1.760,20	1.700,00	60,20	1.760,20	1.700,00	60,20
SU 21 / 31	Summe Erträge / Einzahlungen operative Gebarung				29.459,44	34.600,00	-5.140,56	29.005,82	34.600,00	-5.594,18

		MVAG			Ergebnisrechnung			Finanzierungsrechnung		
		EH	FH	VCQU	RA 2022	VA 2022	RA - VA	RA 2022	VA 2022	RA - VA
1/029000-400000	Geringwertige Wirtschaftsgüter	2221	3221	23	1.895,82	600,00	1.295,82	1.895,82	600,00	1.295,82
1/029000-454000	Reinigungsmittel	2221	3221	23	725,28	800,00	-74,72	725,28	800,00	-74,72
1/029000-459000	Sonstige Verbrauchsgüter	2221	3221	23	1.126,68	1.000,00	126,68	1.126,68	1.000,00	126,68
1/029000-600000	Strom	2222	3222	24	8.413,02	12.600,00	-4.186,98	8.413,02	12.600,00	-4.186,98
1/029000-600010	Beheizung	2222	3222	24	11.331,75	9.000,00	2.331,75	11.331,75	9.000,00	2.331,75
1/029000-614000	Instandhaltung von Gebäuden	2224	3224	24	26.884,81	17.500,00	9.384,81	26.884,81	17.500,00	9.384,81
1/029000-616000	Instandhaltung von Maschinen und maschinellen Anlagen	2224	3224	24		1.000,00	-1.000,00		1.000,00	-1.000,00
1/029000-619000	Instandhaltung der Telefon- u. Uhrenanlagen	2224	3224	24	1.828,36	2.000,00	-171,64	1.828,36	2.000,00	-171,64
1/029000-650000	Kreditzinsen	2241	3241	25	10.159,77	15.400,00	-5.240,23	10.159,77	15.400,00	-5.240,23
1/029000-670000	Versicherungen	2222	3222	24	7.506,82	6.000,00	1.506,82	7.506,82	6.000,00	1.506,82
1/029000-680000	Planmäßige Abschreibung	2226			3.393,81		3.393,81			
1/029000-711000	Öffentliche Abgaben	2225	3225	24	7.351,62	7.000,00	351,62	7.351,62	7.000,00	351,62
1/029000-720000	Kostenbeiträge für Verwaltungsleistungen	2225	3225	24		1.000,00	-1.000,00		1.000,00	-1.000,00
1/029000-729000	Sonstige Ausgaben	2225	3225	24	230,72	500,00	-269,28	230,72	500,00	-269,28
SU 22 / 32	Summe Aufwendungen / Auszahlungen operative Gebarung				80.848,46	74.400,00	6.448,46	77.454,65	74.400,00	3.054,65
SA 0 / SA 1	(0) Nettoergebnis (21 - 22) / (1) Geldfluss operative Gebarung (31 - 32)				-51.389,02	-39.800,00	-11.589,02	-48.448,83	-39.800,00	-8.648,83
SU 23	Summe Haushaltsrücklagen				0,00	0,00	0,00	0,00	0,00	0,00
SA00	Nettoergebnis nach Zuw./Entn. Haushaltsrücklagen (Saldo 0 +/- SU23)				-51.389,02	-39.800,00	-11.589,02			
Investive Gebarung										
SU 33	Summe Einzahlungen investive Gebarung							0,00	0,00	0,00
1/029000-042000	Amtsausstattung		3415	2 41				14.223,64	22.000,00	-7.776,36
SU 34	Summe Auszahlungen investive Gebarung							14.223,64	22.000,00	-7.776,36
SA2	Saldo (2) Geldfluss aus der Investiven Gebarung (33 - 34)							-14.223,64	-22.000,00	7.776,36
SA3	Saldo (3) Nettofinanzierungssaldo (Saldo 1 + Saldo 2)							-62.672,47	-61.800,00	-872,47
Finanzierungstätigkeit										
SU 35	Summe Einzahlungen aus der Finanzierungstätigkeit							0,00	0,00	0,00
1/029000-346000	Investitionsdarlehen von Kreditinsten		3614	65				405.000,00	405.000,00	
SU 36	Summe Auszahlungen aus der Finanzierungstätigkeit							405.000,00	405.000,00	0,00
SA4	Saldo (4) Geldfluss aus der Finanzierungstätigkeit (35 - 36)							-405.000,00	-405.000,00	0,00
SA5	Saldo (5) Geldfluss aus der voranschlagswirksamen Gebarung (Saldo 3 + Saldo 4)							-467.672,47	-466.800,00	-872,47

		MVAG			Ergebnisrechnung			Finanzierungsrechnung		
		MVAG EH	MVAG FH	VCQU	RA 2022	VA 2022	RA - VA	RA 2022	VA 2022	RA - VA
03	Bauverwaltung									
030	Bauamt									
030000	Bauamt									
Operative Gebarung										
2/030000+816040	Ersatz für Sachverständigenhonorare	2114	3114	13	17.682,31	15.000,00	2.682,31	15.729,31	15.000,00	729,31
2/030000+827010	Kostenersätze für die Überlassung von Bediensteten an Dritte	2116	3116	18	3.125,00		3.125,00	3.125,00		3.125,00
2/030000+829010	Sonstige Einnahmen	2116	3116	18	1.141,55	500,00	641,55	1.183,55	500,00	683,55
SU 21 / 31	Summe Erträge / Einzahlungen operative Gebarung				21.948,86	15.500,00	6.448,86	20.037,86	15.500,00	4.537,86
1/030000-400000	Geringwertige Wirtschaftsgüter	2221	3221	23	386,95	100,00	286,95	386,95	100,00	286,95
1/030000-456000	Büromaterial	2221	3221	23	450,92	500,00	-49,08	450,92	500,00	-49,08
1/030000-457000	Gesetzblätter, Zeitschr. und F	2221	3221	23	473,40		473,40	473,40		473,40
1/030000-510000	Bezüge VB-Schema I	2211	3211	20	187.688,06	181.600,00	6.088,06	187.688,06	181.600,00	6.088,06
1/030000-540000	Sachbezüge VB-Schema I	2213	3213		670,49	300,00	370,49	670,49	300,00	370,49
1/030000-565000	Mehrleistungsvergütungen	2211	3211	20		500,00	-500,00		500,00	-500,00
1/030000-569000	Nebengebühren	2211	3211	20	35.746,17	27.700,00	8.046,17	35.746,17	27.700,00	8.046,17
1/030000-580000	Dienstgeberbeitrag zum Ausgleichsfonds	2212	3212	20	8.645,44	7.800,00	845,44	8.645,44	7.800,00	845,44
1/030000-582000	Sonstige DGB. zur sozialen Sicherheit	2212	3212	20	45.338,22	43.200,00	2.138,22	45.338,22	43.200,00	2.138,22
1/030000-618000	Instandhaltung der Büroeinrich	2224	3224	24		100,00	-100,00		100,00	-100,00
1/030000-631000	Telefon, Telegraf, Telex	2222	3222	24	857,40	3.000,00	-2.142,60	857,40	3.000,00	-2.142,60
1/030000-640000	Sachverständigenhonorare	2222	3222	24	23.931,26	10.000,00	13.931,26	23.931,26	10.000,00	13.931,26
1/030000-670000	Versicherungen	2222	3222	24	8.037,00	8.500,00	-463,00	8.037,00	8.500,00	-463,00
1/030000-700000	Leasinggebühr Kopierer	2223	3223	24	1.200,00	1.200,00		1.200,00	1.200,00	
1/030000-710000	Öffentliche Abgaben, ohne Gebühren gemäß FAG	2225	3225	24	2.142,28		2.142,28	2.142,28		2.142,28
1/030000-721000	Kommissionsgebühren	2225	3225	22		500,00	-500,00		500,00	-500,00
1/030000-724000	Reisegebühren	2225	3225	24	527,07	3.500,00	-2.972,93	527,07	3.500,00	-2.972,93
1/030000-728010	Schulung der Bediensteten	2225	3225	24	1.279,20		1.279,20	1.279,20		1.279,20
1/030000-729000	Sonstige Ausgaben	2225	3225	24	16,40	100,00	-83,60	16,40	100,00	-83,60
SU 22 / 32	Summe Aufwendungen / Auszahlungen operative Gebarung				317.390,26	288.600,00	28.790,26	317.390,26	288.600,00	28.790,26
SA 0 / SA 1	(0) Nettoergebnis (21 - 22) / (1) Geldfluss operative Gebarung (31 - 32)				-295.441,40	-273.100,00	-22.341,40	-297.352,40	-273.100,00	-24.252,40
SU 23	Summe Haushaltsrücklagen				0,00	0,00	0,00	0,00	0,00	0,00
SA00	Nettoergebnis nach Zuw./Entn. Haushaltsrücklagen (Saldo 0 +/- SU23)				-295.441,40	-273.100,00	-22.341,40			
Investive Gebarung										
SU 33	Summe Einzahlungen investive Gebarung							0,00	0,00	0,00
SU 34	Summe Auszahlungen investive Gebarung							0,00	0,00	0,00
SA2	Saldo (2) Geldfluss aus der Investiven Gebarung (33 - 34)							0,00	0,00	0,00
SA3	Saldo (3) Nettofinanzierungssaldo (Saldo 1 + Saldo 2)							-297.352,40	-273.100,00	-24.252,40

		MVAG	MVAG	VCQU	Ergebnisrechnung			Finanzierungsrechnung		
		EH	FH		RA 2022	VA 2022	RA - VA	RA 2022	VA 2022	RA - VA
Finanzierungstätigkeit										
SU 35	Summe Einzahlungen aus der Finanzierungstätigkeit							0,00	0,00	0,00
SU 36	Summe Auszahlungen aus der Finanzierungstätigkeit							0,00	0,00	0,00
SA4	Saldo (4) Geldfluss aus der Finanzierungstätigkeit (35 – 36)							0,00	0,00	0,00
SA5	Saldo (5) Geldfluss aus der voranschlagswirksamen Gebarung (Saldo 3 + Saldo 4)							-297.352,40	-273.100,00	-24.252,40
031 Amt für Raumordnung und Raumplanung										
031000 Amt für Raumordnung und Raumplanung										
Operative Gebarung										
2/031000+829010	Sonstige Einnahmen	2116	3116	18	395,43	500,00	-104,57	395,43	500,00	-104,57
SU 21 / 31	Summe Erträge / Einzahlungen operative Gebarung				395,43	500,00	-104,57	395,43	500,00	-104,57
1/031000-630000	Porto	2222	3222	24	5,25	300,00	-294,75	5,25	300,00	-294,75
1/031000-728030	Flächenwidmungsplan	2225	3225	24	21.030,70	14.000,00	7.030,70	21.030,70	14.000,00	7.030,70
1/031000-728040	Digital Kataster Mappe (DKM)	2225	3225	24	492,06	500,00	-7,94	492,06	500,00	-7,94
SU 22 / 32	Summe Aufwendungen / Auszahlungen operative Gebarung				21.528,01	14.800,00	6.728,01	21.528,01	14.800,00	6.728,01
SA 0 / SA 1	(0) Nettoergebnis (21 - 22) / (1) Geldfluss operative Gebarung (31 – 32)				-21.132,58	-14.300,00	-6.832,58	-21.132,58	-14.300,00	-6.832,58
SU 23	Summe Haushaltsrücklagen				0,00	0,00	0,00	0,00	0,00	0,00
SA00	Nettoergebnis nach Zuw./Entn. Haushaltsrücklagen (Saldo 0 +/- SU23)				-21.132,58	-14.300,00	-6.832,58			
Investive Gebarung										
SU 33	Summe Einzahlungen investive Gebarung							0,00	0,00	0,00
SU 34	Summe Auszahlungen investive Gebarung							0,00	0,00	0,00
SA2	Saldo (2) Geldfluss aus der Investiven Gebarung (33 – 34)							0,00	0,00	0,00
SA3	Saldo (3) Nettofinanzierungssaldo (Saldo 1 + Saldo 2)							-21.132,58	-14.300,00	-6.832,58
Finanzierungstätigkeit										
SU 35	Summe Einzahlungen aus der Finanzierungstätigkeit							0,00	0,00	0,00
SU 36	Summe Auszahlungen aus der Finanzierungstätigkeit							0,00	0,00	0,00
SA4	Saldo (4) Geldfluss aus der Finanzierungstätigkeit (35 – 36)							0,00	0,00	0,00
SA5	Saldo (5) Geldfluss aus der voranschlagswirksamen Gebarung (Saldo 3 + Saldo 4)							-21.132,58	-14.300,00	-6.832,58
06 Sonstige Maßnahmen										
060 Beiträge an Verbände, Vereine oder sonstige Organisationen										
060000 Beiträge an Verbände, Vereine und sonstige Organisationen										
Operative Gebarung										
SU 21 / 31	Summe Erträge / Einzahlungen operative Gebarung				0,00	0,00	0,00	0,00	0,00	0,00
1/060000-726000	Mitgliedsbeiträge an Verbände und Vereine	2225	3225	24	51.172,41	49.000,00	2.172,41	51.172,41	49.000,00	2.172,41
SU 22 / 32	Summe Aufwendungen / Auszahlungen operative Gebarung				51.172,41	49.000,00	2.172,41	51.172,41	49.000,00	2.172,41

	MVAG	MVAG	VCQU	Ergebnisrechnung			Finanzierungsrechnung			
				EH	FH	RA 2022	VA 2022	RA - VA	RA 2022	VA 2022
SA 0 / SA 1	(0) Nettoergebnis (21 - 22) / (1) Geldfluss operative Gebarung (31 - 32)			-51.172,41	-49.000,00	-2.172,41	-51.172,41	-49.000,00	-2.172,41	
SU 23	Summe Haushaltsrücklagen			0,00	0,00	0,00	0,00	0,00	0,00	
SA00	Nettoergebnis nach Zuw./Entn. Haushaltsrücklagen (Saldo 0 +/- SU23)			-51.172,41	-49.000,00	-2.172,41				
Investive Gebarung										
SU 33	Summe Einzahlungen investive Gebarung						0,00	0,00	0,00	
SU 34	Summe Auszahlungen investive Gebarung						0,00	0,00	0,00	
SA2	Saldo (2) Geldfluss aus der Investiven Gebarung (33 - 34)						0,00	0,00	0,00	
SA3	Saldo (3) Nettofinanzierungssaldo (Saldo 1 + Saldo 2)						-51.172,41	-49.000,00	-2.172,41	
Finanzierungstätigkeit										
SU 35	Summe Einzahlungen aus der Finanzierungstätigkeit						0,00	0,00	0,00	
SU 36	Summe Auszahlungen aus der Finanzierungstätigkeit						0,00	0,00	0,00	
SA4	Saldo (4) Geldfluss aus der Finanzierungstätigkeit (35 - 36)						0,00	0,00	0,00	
SA5	Saldo (5) Geldfluss aus der voranschlagswirksamen Gebarung (Saldo 3 + Saldo 4)						-51.172,41	-49.000,00	-2.172,41	
061	Sonstige Subventionen									
061000	sonstige Subventionen									
Operative Gebarung										
SU 21 / 31	Summe Erträge / Einzahlungen operative Gebarung			0,00	0,00	0,00	0,00	0,00	0,00	
1/061000-757000	Sonstige Beiträge und Spenden	2234	3234	27	140,00	500,00	-360,00	140,00	500,00	-360,00
1/061000-757010	Sonstige Subventionen	2234	3234	27		3.000,00	-3.000,00		3.000,00	-3.000,00
SU 22 / 32	Summe Aufwendungen / Auszahlungen operative Gebarung			140,00	3.500,00	-3.360,00	140,00	3.500,00	-3.360,00	
SA 0 / SA 1	(0) Nettoergebnis (21 - 22) / (1) Geldfluss operative Gebarung (31 - 32)			-140,00	-3.500,00	3.360,00	-140,00	-3.500,00	3.360,00	
SU 23	Summe Haushaltsrücklagen			0,00	0,00	0,00	0,00	0,00	0,00	
SA00	Nettoergebnis nach Zuw./Entn. Haushaltsrücklagen (Saldo 0 +/- SU23)			-140,00	-3.500,00	3.360,00				
Investive Gebarung										
SU 33	Summe Einzahlungen investive Gebarung						0,00	0,00	0,00	
SU 34	Summe Auszahlungen investive Gebarung						0,00	0,00	0,00	
SA2	Saldo (2) Geldfluss aus der Investiven Gebarung (33 - 34)						0,00	0,00	0,00	
SA3	Saldo (3) Nettofinanzierungssaldo (Saldo 1 + Saldo 2)						-140,00	-3.500,00	3.360,00	
Finanzierungstätigkeit										
SU 35	Summe Einzahlungen aus der Finanzierungstätigkeit						0,00	0,00	0,00	
SU 36	Summe Auszahlungen aus der Finanzierungstätigkeit						0,00	0,00	0,00	
SA4	Saldo (4) Geldfluss aus der Finanzierungstätigkeit (35 - 36)						0,00	0,00	0,00	
SA5	Saldo (5) Geldfluss aus der voranschlagswirksamen Gebarung (Saldo 3 + Saldo 4)						-140,00	-3.500,00	3.360,00	

		MVAG			Ergebnisrechnung			Finanzierungsrechnung		
		EH	FH	VCQU	RA 2022	VA 2022	RA - VA	RA 2022	VA 2022	RA - VA
062	Ehrungen und Auszeichnungen									
062000	Ehrungen und Auszeichnungen									
Operative Gebarung										
SU 21 / 31	Summe Erträge / Einzahlungen operative Gebarung				0,00	0,00	0,00	0,00	0,00	0,00
1/062000-768010	Ehrungen und Auszeichnungen	2234	3234	27	24.813,32	15.500,00	9.313,32	24.813,32	15.500,00	9.313,32
SU 22 / 32	Summe Aufwendungen / Auszahlungen operative Gebarung				24.813,32	15.500,00	9.313,32	24.813,32	15.500,00	9.313,32
SA 0 / SA 1	(0) Nettoergebnis (21 - 22) / (1) Geldfluss operative Gebarung (31 - 32)				-24.813,32	-15.500,00	-9.313,32	-24.813,32	-15.500,00	-9.313,32
SU 23	Summe Haushaltsrücklagen				0,00	0,00	0,00	0,00	0,00	0,00
SA00	Nettoergebnis nach Zuw./Entn. Haushaltsrücklagen (Saldo 0 +/- SU23)				-24.813,32	-15.500,00	-9.313,32			
Investive Gebarung										
SU 33	Summe Einzahlungen investive Gebarung							0,00	0,00	0,00
SU 34	Summe Auszahlungen investive Gebarung							0,00	0,00	0,00
SA2	Saldo (2) Geldfluss aus der Investiven Gebarung (33 - 34)							0,00	0,00	0,00
SA3	Saldo (3) Nettofinanzierungssaldo (Saldo 1 + Saldo 2)							-24.813,32	-15.500,00	-9.313,32
Finanzierungstätigkeit										
SU 35	Summe Einzahlungen aus der Finanzierungstätigkeit							0,00	0,00	0,00
SU 36	Summe Auszahlungen aus der Finanzierungstätigkeit							0,00	0,00	0,00
SA4	Saldo (4) Geldfluss aus der Finanzierungstätigkeit (35 - 36)							0,00	0,00	0,00
SA5	Saldo (5) Geldfluss aus der voranschlagswirksamen Gebarung (Saldo 3 + Saldo 4)							-24.813,32	-15.500,00	-9.313,32
07	Verfügungsmittel									
070	Verfügungsmittel									
070000	Verfügungsmittel									
Operative Gebarung										
SU 21 / 31	Summe Erträge / Einzahlungen operative Gebarung				0,00	0,00	0,00	0,00	0,00	0,00
1/070000-729030	Verfügungsmittel	2225	3225	24	9.785,50	8.000,00	1.785,50	9.785,50	8.000,00	1.785,50
SU 22 / 32	Summe Aufwendungen / Auszahlungen operative Gebarung				9.785,50	8.000,00	1.785,50	9.785,50	8.000,00	1.785,50
SA 0 / SA 1	(0) Nettoergebnis (21 - 22) / (1) Geldfluss operative Gebarung (31 - 32)				-9.785,50	-8.000,00	-1.785,50	-9.785,50	-8.000,00	-1.785,50
SU 23	Summe Haushaltsrücklagen				0,00	0,00	0,00	0,00	0,00	0,00
SA00	Nettoergebnis nach Zuw./Entn. Haushaltsrücklagen (Saldo 0 +/- SU23)				-9.785,50	-8.000,00	-1.785,50			
Investive Gebarung										
SU 33	Summe Einzahlungen investive Gebarung							0,00	0,00	0,00
SU 34	Summe Auszahlungen investive Gebarung							0,00	0,00	0,00
SA2	Saldo (2) Geldfluss aus der Investiven Gebarung (33 - 34)							0,00	0,00	0,00
SA3	Saldo (3) Nettofinanzierungssaldo (Saldo 1 + Saldo 2)							-9.785,50	-8.000,00	-1.785,50

		MVAG	MVAG	VCQU	Ergebnisrechnung			Finanzierungsrechnung		
		EH	FH		RA 2022	VA 2022	RA - VA	RA 2022	VA 2022	RA - VA
Finanzierungstätigkeit										
SU 35	Summe Einzahlungen aus der Finanzierungstätigkeit							0,00	0,00	0,00
SU 36	Summe Auszahlungen aus der Finanzierungstätigkeit							0,00	0,00	0,00
SA4	Saldo (4) Geldfluss aus der Finanzierungstätigkeit (35 – 36)							0,00	0,00	0,00
SA5	Saldo (5) Geldfluss aus der voranschlagswirksamen Gebarung (Saldo 3 + Saldo 4)							-9.785,50	-8.000,00	-1.785,50
08 Pensionen (soweit nicht aufgeteilt)										
080 Pensionen (soweit nicht aufgeteilt)										
080000 Pensionen										
Operative Gebarung										
SU 21 / 31	Summe Erträge / Einzahlungen operative Gebarung				0,00	0,00	0,00	0,00	0,00	0,00
1/080000-752010	Beiträge an Gemeindepensionsverband	2231	3231	26	55.713,04	85.000,00	-29.286,96	55.713,04	85.000,00	-29.286,96
1/080000-768020	Ehrengaben	2234	3234	27	6.886,28	5.500,00	1.386,28	6.886,28	5.500,00	1.386,28
SU 22 / 32	Summe Aufwendungen / Auszahlungen operative Gebarung				62.599,32	90.500,00	-27.900,68	62.599,32	90.500,00	-27.900,68
SA 0 / SA 1	(0) Nettoergebnis (21 - 22) / (1) Geldfluss operative Gebarung (31 – 32)				-62.599,32	-90.500,00	27.900,68	-62.599,32	-90.500,00	27.900,68
SU 23	Summe Haushaltsrücklagen				0,00	0,00	0,00	0,00	0,00	0,00
SA00	Nettoergebnis nach Zuw./Entn. Haushaltsrücklagen (Saldo 0 +/- SU23)				-62.599,32	-90.500,00	27.900,68			
Investive Gebarung										
SU 33	Summe Einzahlungen investive Gebarung							0,00	0,00	0,00
SU 34	Summe Auszahlungen investive Gebarung							0,00	0,00	0,00
SA2	Saldo (2) Geldfluss aus der Investiven Gebarung (33 – 34)							0,00	0,00	0,00
SA3	Saldo (3) Nettofinanzierungssaldo (Saldo 1 + Saldo 2)							-62.599,32	-90.500,00	27.900,68
Finanzierungstätigkeit										
SU 35	Summe Einzahlungen aus der Finanzierungstätigkeit							0,00	0,00	0,00
SU 36	Summe Auszahlungen aus der Finanzierungstätigkeit							0,00	0,00	0,00
SA4	Saldo (4) Geldfluss aus der Finanzierungstätigkeit (35 – 36)							0,00	0,00	0,00
SA5	Saldo (5) Geldfluss aus der voranschlagswirksamen Gebarung (Saldo 3 + Saldo 4)							-62.599,32	-90.500,00	27.900,68
09 Personalbetreuung										
090 Bezugsvorschüsse und Darlehen										
090000 Personalausbildung und Personalfortbildung										
Operative Gebarung										
SU 21 / 31	Summe Erträge / Einzahlungen operative Gebarung				0,00	0,00	0,00	0,00	0,00	0,00
SU 22 / 32	Summe Aufwendungen / Auszahlungen operative Gebarung				0,00	0,00	0,00	0,00	0,00	0,00
SA 0 / SA 1	(0) Nettoergebnis (21 - 22) / (1) Geldfluss operative Gebarung (31 – 32)				0,00	0,00	0,00	0,00	0,00	0,00
SU 23	Summe Haushaltsrücklagen				0,00	0,00	0,00	0,00	0,00	0,00

		MVAG			Ergebnisrechnung			Finanzierungsrechnung		
		EH	FH	VCQU	RA 2022	VA 2022	RA - VA	RA 2022	VA 2022	RA - VA
SA00	Nettoergebnis nach Zuw./Entn. Haushaltsrücklagen (Saldo 0 +/- SU23)				0,00	0,00	0,00			
Investive Gebarung										
6/090000+246000	Bezugsvorschüsse-Rückzahlungen		3323	53					3.000,00	-3.000,00
SU 33	Summe Einzahlungen investive Gebarung							0,00	3.000,00	-3.000,00
5/090000-273000	Bezugsvorschüsse		3425	63					3.000,00	-3.000,00
SU 34	Summe Auszahlungen investive Gebarung							0,00	3.000,00	-3.000,00
SA2	Saldo (2) Geldfluss aus der Investiven Gebarung (33 – 34)							0,00	0,00	0,00
SA3	Saldo (3) Nettofinanzierungssaldo (Saldo 1 + Saldo 2)							0,00	0,00	0,00
Finanzierungstätigkeit										
SU 35	Summe Einzahlungen aus der Finanzierungstätigkeit							0,00	0,00	0,00
SU 36	Summe Auszahlungen aus der Finanzierungstätigkeit							0,00	0,00	0,00
SA4	Saldo (4) Geldfluss aus der Finanzierungstätigkeit (35 – 36)							0,00	0,00	0,00
SA5	Saldo (5) Geldfluss aus der voranschlagswirksamen Gebarung (Saldo 3 + Saldo 4)							0,00	0,00	0,00
091	Personalaus- und Personalfortbildung									
091000	Personalaus- und fortbildung									
Operative Gebarung										
SU 21 / 31	Summe Erträge / Einzahlungen operative Gebarung				0,00	0,00	0,00	0,00	0,00	0,00
1/091000-728000	Schulung der Bediensteten	2225	3225	24	6.746,50	6.000,00	746,50	6.746,50	6.000,00	746,50
SU 22 / 32	Summe Aufwendungen / Auszahlungen operative Gebarung				6.746,50	6.000,00	746,50	6.746,50	6.000,00	746,50
SA 0 / SA 1	(0) Nettoergebnis (21 - 22) / (1) Geldfluss operative Gebarung (31 – 32)				-6.746,50	-6.000,00	-746,50	-6.746,50	-6.000,00	-746,50
SU 23	Summe Haushaltsrücklagen				0,00	0,00	0,00	0,00	0,00	0,00
SA00	Nettoergebnis nach Zuw./Entn. Haushaltsrücklagen (Saldo 0 +/- SU23)				-6.746,50	-6.000,00	-746,50			
Investive Gebarung										
SU 33	Summe Einzahlungen investive Gebarung							0,00	0,00	0,00
SU 34	Summe Auszahlungen investive Gebarung							0,00	0,00	0,00
SA2	Saldo (2) Geldfluss aus der Investiven Gebarung (33 – 34)							0,00	0,00	0,00
SA3	Saldo (3) Nettofinanzierungssaldo (Saldo 1 + Saldo 2)							-6.746,50	-6.000,00	-746,50
Finanzierungstätigkeit										
SU 35	Summe Einzahlungen aus der Finanzierungstätigkeit							0,00	0,00	0,00
SU 36	Summe Auszahlungen aus der Finanzierungstätigkeit							0,00	0,00	0,00
SA4	Saldo (4) Geldfluss aus der Finanzierungstätigkeit (35 – 36)							0,00	0,00	0,00
SA5	Saldo (5) Geldfluss aus der voranschlagswirksamen Gebarung (Saldo 3 + Saldo 4)							-6.746,50	-6.000,00	-746,50

		MVAG			Ergebnisrechnung			Finanzierungsrechnung		
		EH	FH	VCQU	RA 2022	VA 2022	RA - VA	RA 2022	VA 2022	RA - VA
094	Gemeinschaftspflege									
094000	Gemeinschaftspflege									
Operative Gebarung										
SU 21 / 31	Summe Erträge / Einzahlungen operative Gebarung				0,00	0,00	0,00	0,00	0,00	0,00
1/094000-729040	Betriebsausflüge		2225 3225	24	2.300,00	2.500,00	-200,00	2.300,00	2.500,00	-200,00
SU 22 / 32	Summe Aufwendungen / Auszahlungen operative Gebarung				2.300,00	2.500,00	-200,00	2.300,00	2.500,00	-200,00
SA 0 / SA 1	(0) Nettoergebnis (21 - 22) / (1) Geldfluss operative Gebarung (31 - 32)				-2.300,00	-2.500,00	200,00	-2.300,00	-2.500,00	200,00
SU 23	Summe Haushaltsrücklagen				0,00	0,00	0,00	0,00	0,00	0,00
SA00	Nettoergebnis nach Zuw./Entn. Haushaltsrücklagen (Saldo 0 +/- SU23)				-2.300,00	-2.500,00	200,00			
Investive Gebarung										
SU 33	Summe Einzahlungen investive Gebarung							0,00	0,00	0,00
SU 34	Summe Auszahlungen investive Gebarung							0,00	0,00	0,00
SA2	Saldo (2) Geldfluss aus der Investiven Gebarung (33 - 34)							0,00	0,00	0,00
SA3	Saldo (3) Nettofinanzierungssaldo (Saldo 1 + Saldo 2)							-2.300,00	-2.500,00	200,00
Finanzierungstätigkeit										
SU 35	Summe Einzahlungen aus der Finanzierungstätigkeit							0,00	0,00	0,00
SU 36	Summe Auszahlungen aus der Finanzierungstätigkeit							0,00	0,00	0,00
SA4	Saldo (4) Geldfluss aus der Finanzierungstätigkeit (35 - 36)							0,00	0,00	0,00
SA5	Saldo (5) Geldfluss aus der voranschlagswirksamen Gebarung (Saldo 3 + Saldo 4)							-2.300,00	-2.500,00	200,00

		MVAG	MVAG	VCQU	Ergebnisrechnung			Finanzierungsrechnung		
		EH	FH		RA 2022	VA 2022	RA - VA	RA 2022	VA 2022	RA - VA
1 Öffentliche Ordnung und Sicherheit										
13	Sonderpolizei									
133	Veterinärpolizei									
133000	Veterinärpolizei									
Operative Gebarung										
2/133000+808000	Erlöse für Hundemarken	2116	3116	16	23,00	100,00	-77,00	23,00	100,00	-77,00
SU 21 / 31	Summe Erträge / Einzahlungen operative Gebarung				23,00	100,00	-77,00	23,00	100,00	-77,00
1/133000-400010	Ankauf von Hundetoiletten	2221	3221	23	2.003,55	1.000,00	1.003,55	2.003,55	1.000,00	1.003,55
1/133000-413000	Hundemarken	2221	3221	23		100,00	-100,00		100,00	-100,00
1/133000-720000	Kostenbeiträge für Verwaltungsleistungen	2225	3225	24	7.962,24		7.962,24	7.962,24		7.962,24
1/133000-729010	Sonstige Aufwendungen - Hundeauslaufzone	2225	3225	24	450,00		450,00	450,00		450,00
SU 22 / 32	Summe Aufwendungen / Auszahlungen operative Gebarung				10.415,79	1.100,00	9.315,79	10.415,79	1.100,00	9.315,79
SA 0 / SA 1	(0) Nettoergebnis (21 - 22) / (1) Geldfluss operative Gebarung (31 - 32)				-10.392,79	-1.000,00	-9.392,79	-10.392,79	-1.000,00	-9.392,79
SU 23	Summe Haushaltsrücklagen				0,00	0,00	0,00	0,00	0,00	0,00
SA00	Nettoergebnis nach Zuw./Entn. Haushaltsrücklagen (Saldo 0 +/- SU23)				-10.392,79	-1.000,00	-9.392,79			
Investive Gebarung										
SU 33	Summe Einzahlungen investive Gebarung							0,00	0,00	0,00
SU 34	Summe Auszahlungen investive Gebarung							0,00	0,00	0,00
SA2	Saldo (2) Geldfluss aus der Investiven Gebarung (33 - 34)							0,00	0,00	0,00
SA3	Saldo (3) Nettofinanzierungssaldo (Saldo 1 + Saldo 2)							-10.392,79	-1.000,00	-9.392,79
Finanzierungstätigkeit										
SU 35	Summe Einzahlungen aus der Finanzierungstätigkeit							0,00	0,00	0,00
SU 36	Summe Auszahlungen aus der Finanzierungstätigkeit							0,00	0,00	0,00
SA4	Saldo (4) Geldfluss aus der Finanzierungstätigkeit (35 - 36)							0,00	0,00	0,00
SA5	Saldo (5) Geldfluss aus der voranschlagswirksamen Gebarung (Saldo 3 + Saldo 4)							-10.392,79	-1.000,00	-9.392,79
139	Sonstige Einrichtungen und Maßnahmen									
139000	Sonstige Einrichtungen und Maßnahmen									
Operative Gebarung										
2/139000+829000	Verkauf von Fundgegenständen	2116	3116	18	1.024,79		1.024,79	1.024,79		1.024,79
SU 21 / 31	Summe Erträge / Einzahlungen operative Gebarung				1.024,79	0,00	1.024,79	1.024,79	0,00	1.024,79
SU 22 / 32	Summe Aufwendungen / Auszahlungen operative Gebarung				0,00	0,00	0,00	0,00	0,00	0,00
SA 0 / SA 1	(0) Nettoergebnis (21 - 22) / (1) Geldfluss operative Gebarung (31 - 32)				1.024,79	0,00	1.024,79	1.024,79	0,00	1.024,79
SU 23	Summe Haushaltsrücklagen				0,00	0,00	0,00	0,00	0,00	0,00
SA00	Nettoergebnis nach Zuw./Entn. Haushaltsrücklagen (Saldo 0 +/- SU23)				1.024,79	0,00	1.024,79			

		MVAG			Ergebnisrechnung			Finanzierungsrechnung		
		EH	FH	VCQU	RA 2022	VA 2022	RA - VA	RA 2022	VA 2022	RA - VA
Investive Gebarung										
SU 33	Summe Einzahlungen investive Gebarung							0,00	0,00	0,00
SU 34	Summe Auszahlungen investive Gebarung							0,00	0,00	0,00
SA2	Saldo (2) Geldfluss aus der Investiven Gebarung (33 – 34)							0,00	0,00	0,00
SA3	Saldo (3) Nettofinanzierungssaldo (Saldo 1 + Saldo 2)							1.024,79	0,00	1.024,79
Finanzierungstätigkeit										
SU 35	Summe Einzahlungen aus der Finanzierungstätigkeit							0,00	0,00	0,00
SU 36	Summe Auszahlungen aus der Finanzierungstätigkeit							0,00	0,00	0,00
SA4	Saldo (4) Geldfluss aus der Finanzierungstätigkeit (35 – 36)							0,00	0,00	0,00
SA5	Saldo (5) Geldfluss aus der voranschlagswirksamen Gebarung (Saldo 3 + Saldo 4)							1.024,79	0,00	1.024,79
16 Feuerwehrwesen										
163 Freiwillige Feuerwehren										
163000 Freiwillige Feuerwehren										
Operative Gebarung										
2/163000+811000	Mieten- und Betriebskostenersätze	2115	3115	14	4.213,56	2.500,00	1.713,56	4.213,56	2.500,00	1.713,56
2/163000+828000	Rückersätze von Aufwendungen	2116	3116	18	2.201,39		2.201,39	2.201,39		2.201,39
6/163000+829910	Zuführung aus operativer Gebarung	2116	3116	1 18		7.500,00	-7.500,00		7.500,00	-7.500,00
SU 21 / 31	Summe Erträge / Einzahlungen operative Gebarung				6.414,95	10.000,00	-3.585,05	6.414,95	10.000,00	-3.585,05
1/163000-600000	Strom	2222	3222	24	12.632,76	10.000,00	2.632,76	12.632,76	10.000,00	2.632,76
1/163000-600010	Beheizung	2222	3222	24	30.777,69	25.000,00	5.777,69	30.777,69	25.000,00	5.777,69
1/163000-614000	Instandhaltung von Gebäuden	2224	3224	24	3.941,82	3.000,00	941,82	3.941,82	3.000,00	941,82
1/163000-616000	Instandhaltung von Maschinen und maschinellen Anlagen	2224	3224	24	54,90	300,00	-245,10	54,90	300,00	-245,10
1/163000-619000	Instandhaltung der Telefonanlage	2224	3224	24	4.796,20	1.200,00	3.596,20	4.712,03	1.200,00	3.512,03
1/163000-631000	Telefon, Telegraf, Telex	2222	3222	24	7.233,14	7.000,00	233,14	7.154,01	7.000,00	154,01
1/163000-670000	Versicherungen	2222	3222	24	24.895,76	26.000,00	-1.104,24	24.895,76	26.000,00	-1.104,24
1/163000-680000	Planmäßige Abschreibung	2226			55.465,60	55.500,00	-34,40			
1/163000-711000	Öffentliche Abgaben	2225	3225	24	11.361,05	10.000,00	1.361,05	11.361,05	10.000,00	1.361,05
1/163000-720000	Kostenbeiträge für Verwaltungsleistungen	2225	3225	24	4.167,74	2.500,00	1.667,74	4.167,74	2.500,00	1.667,74
1/163000-723000	Repräsentationsauslagen	2225	3225	24	1.623,29	4.000,00	-2.376,71	1.623,29	4.000,00	-2.376,71
1/163000-729000	Sonstige Ausgaben	2225	3225	24	655,95	200,00	455,95	655,95	200,00	455,95
1/163000-729910	Zuführung an investive Gebarung	2225	3225	24		7.500,00	-7.500,00		7.500,00	-7.500,00
1/163000-754000	Beitrag an das Bezirksfeuerweh	2231	3231	26	2.357,70	2.500,00	-142,30	2.357,70	2.500,00	-142,30
1/163000-757000	Subvention f. Ankäufe FF	2234	3234	27	88.762,32	100.600,00	-11.837,68	88.762,32	100.600,00	-11.837,68
SU 22 / 32	Summe Aufwendungen / Auszahlungen operative Gebarung				248.725,92	255.300,00	-6.574,08	193.097,02	199.800,00	-6.702,98
SA 0 / SA 1	(0) Nettoergebnis (21 - 22) / (1) Geldfluss operative Gebarung (31 – 32)				-242.310,97	-245.300,00	2.989,03	-186.682,07	-189.800,00	3.117,93

		MVAG			Ergebnisrechnung			Finanzierungsrechnung		
		EH	FH	VCQU	RA 2022	VA 2022	RA - VA	RA 2022	VA 2022	RA - VA
SU 23	Summe Haushaltsrücklagen				0,00	0,00	0,00	0,00	0,00	0,00
SA00	Nettoergebnis nach Zuw./Entn. Haushaltsrücklagen (Saldo 0 +/- SU23)				-242.310,97	-245.300,00	2.989,03			
Investive Gebarung										
SU 33	Summe Einzahlungen investive Gebarung							0,00	0,00	0,00
5/163000-010000	Errichtung/Sanierung FF Gebäude		3413	1 40					7.500,00	-7.500,00
SU 34	Summe Auszahlungen investive Gebarung							0,00	7.500,00	-7.500,00
SA2	Saldo (2) Geldfluss aus der Investiven Gebarung (33 – 34)							0,00	-7.500,00	7.500,00
SA3	Saldo (3) Nettofinanzierungssaldo (Saldo 1 + Saldo 2)							-186.682,07	-197.300,00	10.617,93
Finanzierungstätigkeit										
SU 35	Summe Einzahlungen aus der Finanzierungstätigkeit							0,00	0,00	0,00
SU 36	Summe Auszahlungen aus der Finanzierungstätigkeit							0,00	0,00	0,00
SA4	Saldo (4) Geldfluss aus der Finanzierungstätigkeit (35 – 36)							0,00	0,00	0,00
SA5	Saldo (5) Geldfluss aus der voranschlagswirksamen Gebarung (Saldo 3 + Saldo 4)							-186.682,07	-197.300,00	10.617,93
17 Katastrophendienst										
170 Allgemeine Angelegenheiten										
170000 Allgemeine Angelegenheiten										
Operative Gebarung										
2/170000+828000	Rückersätze von Aufwendungen	2116	3116	18	9.403,95	10.000,00	-596,05	9.403,95	10.000,00	-596,05
2/170000+829000	Entschädigung für Dienstaussfall durch Corona	2116	3116	18	5.313,03		5.313,03	5.313,03		5.313,03
2/170000+868000	Strafgelder nach dem Epidemiegesetz	2124	3124	16	1.040,00		1.040,00	1.040,00		1.040,00
SU 21 / 31	Summe Erträge / Einzahlungen operative Gebarung				15.756,98	10.000,00	5.756,98	15.756,98	10.000,00	5.756,98
1/170000-459000	Sonstige Verbrauchsgüter	2221	3221	23	202,25	2.000,00	-1.797,75	202,25	2.000,00	-1.797,75
1/170000-720000	Kostenbeiträge (Kostenersätze) für Leistungen	2225	3225	24	695,42	500,00	195,42	695,42	500,00	195,42
1/170000-728000	Entschädigung für Massentestung	2225	3225	24	9.705,70	10.000,00	-294,30	9.705,70	10.000,00	-294,30
SU 22 / 32	Summe Aufwendungen / Auszahlungen operative Gebarung				10.603,37	12.500,00	-1.896,63	10.603,37	12.500,00	-1.896,63
SA 0 / SA 1	(0) Nettoergebnis (21 - 22) / (1) Geldfluss operative Gebarung (31 – 32)				5.153,61	-2.500,00	7.653,61	5.153,61	-2.500,00	7.653,61
SU 23	Summe Haushaltsrücklagen				0,00	0,00	0,00	0,00	0,00	0,00
SA00	Nettoergebnis nach Zuw./Entn. Haushaltsrücklagen (Saldo 0 +/- SU23)				5.153,61	-2.500,00	7.653,61			
Investive Gebarung										
SU 33	Summe Einzahlungen investive Gebarung							0,00	0,00	0,00
SU 34	Summe Auszahlungen investive Gebarung							0,00	0,00	0,00
SA2	Saldo (2) Geldfluss aus der Investiven Gebarung (33 – 34)							0,00	0,00	0,00
SA3	Saldo (3) Nettofinanzierungssaldo (Saldo 1 + Saldo 2)							5.153,61	-2.500,00	7.653,61

		MVAG	MVAG	VCQU	Ergebnisrechnung			Finanzierungsrechnung			
		EH	FH		RA 2022	VA 2022	RA - VA	RA 2022	VA 2022	RA - VA	
Finanzierungstätigkeit											
SU 35	Summe Einzahlungen aus der Finanzierungstätigkeit							0,00	0,00	0,00	
SU 36	Summe Auszahlungen aus der Finanzierungstätigkeit							0,00	0,00	0,00	
SA4	Saldo (4) Geldfluss aus der Finanzierungstätigkeit (35 – 36)							0,00	0,00	0,00	
SA5	Saldo (5) Geldfluss aus der voranschlagswirksamen Gebarung (Saldo 3 + Saldo 4)							5.153,61	-2.500,00	7.653,61	
18	Landesverteidigung										
180	Zivilschutz										
180000	Zivilschutz										
Operative Gebarung											
SU 21 / 31	Summe Erträge / Einzahlungen operative Gebarung				0,00	0,00	0,00	0,00	0,00	0,00	
1/180000-726000	Mitgliedsbeitrag Zivilschutz		2225	3225	24	1.642,83	2.000,00	-357,17	1.642,83	2.000,00	-357,17
SU 22 / 32	Summe Aufwendungen / Auszahlungen operative Gebarung				1.642,83	2.000,00	-357,17	1.642,83	2.000,00	-357,17	
SA 0 / SA 1	(0) Nettoergebnis (21 - 22) / (1) Geldfluss operative Gebarung (31 – 32)				-1.642,83	-2.000,00	357,17	-1.642,83	-2.000,00	357,17	
SU 23	Summe Haushaltsrücklagen				0,00	0,00	0,00	0,00	0,00	0,00	
SA00	Nettoergebnis nach Zuw./Entn. Haushaltsrücklagen (Saldo 0 +/- SU23)				-1.642,83	-2.000,00	357,17				
Investive Gebarung											
SU 33	Summe Einzahlungen investive Gebarung							0,00	0,00	0,00	
SU 34	Summe Auszahlungen investive Gebarung							0,00	0,00	0,00	
SA2	Saldo (2) Geldfluss aus der Investiven Gebarung (33 – 34)							0,00	0,00	0,00	
SA3	Saldo (3) Nettofinanzierungssaldo (Saldo 1 + Saldo 2)							-1.642,83	-2.000,00	357,17	
Finanzierungstätigkeit											
SU 35	Summe Einzahlungen aus der Finanzierungstätigkeit							0,00	0,00	0,00	
SU 36	Summe Auszahlungen aus der Finanzierungstätigkeit							0,00	0,00	0,00	
SA4	Saldo (4) Geldfluss aus der Finanzierungstätigkeit (35 – 36)							0,00	0,00	0,00	
SA5	Saldo (5) Geldfluss aus der voranschlagswirksamen Gebarung (Saldo 3 + Saldo 4)							-1.642,83	-2.000,00	357,17	

		MVAG	MVAG	VCQU	Ergebnisrechnung			Finanzierungsrechnung		
		EH	FH		RA 2022	VA 2022	RA - VA	RA 2022	VA 2022	RA - VA
2 Unterricht, Erziehung, Sport und Wissenschaft										
21	Allgemeinbildender Unterricht									
211	Volksschulen									
211000	Volksschulen									
Operative Gebarung										
2/211000+811000	Mieten- und Betriebskostenersätze	2115	3115	14	5.426,77	6.000,00	-573,23	5.426,77	6.000,00	-573,23
2/211000+827010	Abfertigungsversicherung	2116	3116	18	23.777,84	18.000,00	5.777,84	23.777,84	18.000,00	5.777,84
2/211000+829010	Sonstige Einnahmen	2116	3116	18		100,00	-100,00		100,00	-100,00
2/211000+829030	Schadenersatzleistungen	2116	3116	18	732,44		732,44	732,44		732,44
6/211000+829910	Zuführung aus der operativen Gebarung	2116	3116	1 18	31.261,68	52.200,00	-20.938,32	31.261,68	52.200,00	-20.938,32
2/211000+861000	Förderung ganztägige Schulform	2121	3121	15	18.000,00	18.000,00		18.000,00	18.000,00	
2/211000+861010	Förderung Ferienbetreuung	2121	3121	15	5.958,26	3.500,00	2.458,26	5.958,26	3.500,00	2.458,26
2/211000+861200	Annuitätenzuschuss des Landes	2121	3121	15	490,11	400,00	90,11	490,11	400,00	90,11
2/211000+863000	Schulumlagen	2121	3121	15	-283,28		-283,28	-283,28		-283,28
2/211000+871010	Land NÖ.-Beihilfe Schul-u.KiGa	2121	3121	33	14.075,00		14.075,00	14.075,00		14.075,00
SU 21 / 31	Summe Erträge / Einzahlungen operative Gebarung				99.438,82	98.200,00	1.238,82	99.438,82	98.200,00	1.238,82
1/211000-400000	Geringwertige Wirtschaftsgüter	2221	3221	23	2.022,31	1.500,00	522,31	2.022,31	1.500,00	522,31
1/211000-400010	Geringwertige Wirtschaftsgüter (GWG) ganztägige Schulform	2221	3221	23	51,00		51,00	51,00		51,00
1/211000-454000	Reinigungsmittel	2221	3221	23	1.379,58	1.000,00	379,58	1.379,58	1.000,00	379,58
1/211000-456000	Büromaterial	2221	3221	23	2.122,51	1.000,00	1.122,51	2.122,51	1.000,00	1.122,51
1/211000-457000	Gesetzesblätter, Zeitschriften und Formulare	2221	3221	23	190,00	800,00	-610,00	190,00	800,00	-610,00
1/211000-457010	Bücher und Hefte für Schüler	2221	3221	23	1.068,44	800,00	268,44	1.068,44	800,00	268,44
1/211000-459000	Sonstige Verbrauchsgüter	2221	3221	23	5.690,68	3.500,00	2.190,68	5.690,68	3.500,00	2.190,68
1/211000-459010	Lernmittel	2221	3221	23	1.821,25	1.500,00	321,25	1.821,25	1.500,00	321,25
1/211000-459020	Handarbeitsmaterial	2221	3221	23	194,69	100,00	94,69	194,69	100,00	94,69
1/211000-459030	Sonstige Verbrauchsgüter - ganztägige Schulform	2221	3221	23	1.100,56		1.100,56	1.100,56		1.100,56
1/211000-511000	Bezüge VB-Schema II	2211	3211	20	101.551,06	102.400,00	-848,94	101.551,06	102.400,00	-848,94
1/211000-523000	Bezüge sonstiger Arbeiter	2211	3211	20	3.041,47	5.000,00	-1.958,53	3.041,47	5.000,00	-1.958,53
1/211000-541000	Sachbezüge VB-Schema II	2213	3213		5.595,61	6.200,00	-604,39	5.595,61	6.200,00	-604,39
1/211000-565000	Mehrleistungsvergütungen	2211	3211	20	77,47	200,00	-122,53	77,47	200,00	-122,53
1/211000-569000	Nebengebühren	2211	3211	20	2.166,57	1.400,00	766,57	2.166,57	1.400,00	766,57
1/211000-580000	Dienstgeberbeitrag zum Ausgleichsfonds	2212	3212	20	2.982,73	2.700,00	282,73	2.982,73	2.700,00	282,73
1/211000-582000	Sonstige DGB. zur sozialen Sicherheit	2212	3212	20	14.762,99	16.500,00	-1.737,01	14.762,99	16.500,00	-1.737,01
1/211000-600000	Strom	2222	3222	24	3.966,00	5.000,00	-1.034,00	3.966,00	5.000,00	-1.034,00
1/211000-600010	Beheizung	2222	3222	24	24.047,80	18.000,00	6.047,80	24.047,80	18.000,00	6.047,80

		MVAG			Ergebnisrechnung			Finanzierungsrechnung		
		EH	FH	VCQU	RA 2022	VA 2022	RA - VA	RA 2022	VA 2022	RA - VA
1/211000-610000	Instandhaltung von Grund und Boden	2224	3224	24	55,67	100,00	-44,33	55,67	100,00	-44,33
1/211000-614000	Instandhaltung von Gebäuden	2224	3224	24	9.153,24	20.000,00	-10.846,76	9.153,24	20.000,00	-10.846,76
1/211000-616000	Instandhaltung von Maschinen und maschinellen Anlagen	2224	3224	24	205,16	5.500,00	-5.294,84	205,16	5.500,00	-5.294,84
1/211000-618000	Instandhaltung der Schuleinrichtung	2224	3224	24	565,33	1.000,00	-434,67	565,33	1.000,00	-434,67
1/211000-618040	Service für EDV	2224	3224	24	1.977,43	2.000,00	-22,57	1.977,43	2.000,00	-22,57
1/211000-619000	Instandhaltung der Telefon-u.Uhrena	2224	3224	24	297,03		297,03	297,03		297,03
1/211000-630000	Porto	2222	3222	24	256,55	200,00	56,55	256,55	200,00	56,55
1/211000-631000	Telefon, Telegraf, Telex	2222	3222	24	1.292,86	1.600,00	-307,14	1.292,86	1.600,00	-307,14
1/211000-670000	Versicherungen	2222	3222	24	7.785,48	8.000,00	-214,52	7.785,48	8.000,00	-214,52
1/211000-680000	Planmäßige Abschreibung	2226			5.798,95		5.798,95			
1/211000-700000	Leasinggebühr Kopierer	2223	3223	24	2.369,40	4.000,00	-1.630,60	2.369,40	4.000,00	-1.630,60
1/211000-711000	Öffentliche Abgaben	2225	3225	24	7.306,31	6.000,00	1.306,31	7.306,31	6.000,00	1.306,31
1/211000-720000	Kostenbeiträge für Verwaltungsleistungen	2225	3225	24	1.486,56	2.000,00	-513,44	1.486,56	2.000,00	-513,44
1/211000-725000	Lehrer- und Schülerbücherei	2225	3225	24	494,48	500,00	-5,52	494,48	500,00	-5,52
1/211000-728000	Leistungsentgelte an Firmen	2225	3225	24	3.247,60		3.247,60	3.247,60		3.247,60
1/211000-728010	Kosten ganztägige Schulform	2225	3225	24	65.715,84	62.500,00	3.215,84	65.715,84	62.500,00	3.215,84
1/211000-728020	Entgelte für Frühdienst Lehrkräfte	2225	3225	24		1.000,00	-1.000,00		1.000,00	-1.000,00
1/211000-728030	Ferienbetreuung	2225	3225	24	8.165,22	10.500,00	-2.334,78	8.165,22	10.500,00	-2.334,78
1/211000-728050	Unterrichtsfilmbeitrag	2225	3225	24	1.363,47	1.600,00	-236,53	1.363,47	1.600,00	-236,53
1/211000-729000	Sonstige Ausgaben	2225	3225	24	2.425,25	400,00	2.025,25	2.425,25	400,00	2.025,25
1/211000-729910	Zuführung an investive Gebarung	2225	3225	24	31.261,68	52.200,00	-20.938,32	31.261,68	52.200,00	-20.938,32
SU 22 / 32	Summe Aufwendungen / Auszahlungen operative Gebarung				325.056,23	346.700,00	-21.643,77	319.257,28	346.700,00	-27.442,72
SA 0 / SA 1	(0) Nettoergebnis (21 - 22) / (1) Geldfluss operative Gebarung (31 - 32)				-225.617,41	-248.500,00	22.882,59	-219.818,46	-248.500,00	28.681,54
SU 23	Summe Haushaltsrücklagen				0,00	0,00	0,00	0,00	0,00	0,00
SA00	Nettoergebnis nach Zuw./Entn. Haushaltsrücklagen (Saldo 0 +/- SU23)				-225.617,41	-248.500,00	22.882,59			
Investive Gebarung										
SU 33	Summe Einzahlungen investive Gebarung							0,00	0,00	0,00
1/211000-042000	Schulmöbel, Lehrmittel		3415	2 41				904,18	4.000,00	-3.095,82
1/211000-042010	Amtsausstattung ganztägige Schulform		3415	2 41				4.497,60		4.497,60
1/211000-042040	PC Ankauf und Verkabelung		3415	2 41				12.797,78	11.600,00	1.197,78
5/211000-060000	Errichtung Schulzentrum		3412	1 40				31.261,68	40.000,00	-8.738,32
SU 34	Summe Auszahlungen investive Gebarung							49.461,24	55.600,00	-6.138,76
SA2	Saldo (2) Geldfluss aus der Investiven Gebarung (33 - 34)							-49.461,24	-55.600,00	6.138,76
SA3	Saldo (3) Nettofinanzierungssaldo (Saldo 1 + Saldo 2)							-269.279,70	-304.100,00	34.820,30
Finanzierungstätigkeit										
SU 35	Summe Einzahlungen aus der Finanzierungstätigkeit							0,00	0,00	0,00
SU 36	Summe Auszahlungen aus der Finanzierungstätigkeit							0,00	0,00	0,00

		MVAG			Ergebnisrechnung			Finanzierungsrechnung		
		EH	FH	VCQU	RA 2022	VA 2022	RA - VA	RA 2022	VA 2022	RA - VA
SA4	Saldo (4) Geldfluss aus der Finanzierungstätigkeit (35 – 36)							0,00	0,00	0,00
SA5	Saldo (5) Geldfluss aus der voranschlagswirksamen Gebarung (Saldo 3 + Saldo 4)							-269.279,70	-304.100,00	34.820,30
211010	Volksschule St. Andrä/Traisen									
Operative Gebarung										
2/211010+828000	Rückersätze von Aufwendungen	2116	3116	18	50,80		50,80	50,80		50,80
SU 21 / 31	Summe Erträge / Einzahlungen operative Gebarung				50,80	0,00	50,80	50,80	0,00	50,80
1/211010-400000	Geringwertige Wirtschaftsgüter (GWG)	2221	3221	23	874,27	500,00	374,27	874,27	500,00	374,27
1/211010-454000	Reinigungsmittel	2221	3221	23	416,25	500,00	-83,75	416,25	500,00	-83,75
1/211010-456000	Büromaterial	2221	3221	23	556,51	500,00	56,51	556,51	500,00	56,51
1/211010-457000	Gesetzblätter, Zeitschriften und Formulare	2221	3221	23	344,60	600,00	-255,40	344,60	600,00	-255,40
1/211010-457010	Bücher und Hefte für Schüler	2221	3221	23	212,29	300,00	-87,71	212,29	300,00	-87,71
1/211010-459000	Sonstige Verbrauchsgüter	2221	3221	23	898,76	700,00	198,76	898,76	700,00	198,76
1/211010-459010	Lernmittel	2221	3221	23	1.537,19	1.200,00	337,19	1.537,19	1.200,00	337,19
1/211010-459020	Handarbeitsmaterial	2221	3221	23		300,00	-300,00		300,00	-300,00
1/211010-511000	Bezüge VB-Schema II	2211	3211	20	14.933,36	14.900,00	33,36	14.933,36	14.900,00	33,36
1/211010-523000	Bezüge sonstiger Arbeiter	2211	3211	20		1.000,00	-1.000,00		1.000,00	-1.000,00
1/211010-541000	Sachbezüge VB-Schema II	2213	3213		84,42	100,00	-15,58	84,42	100,00	-15,58
1/211010-565000	Mehrleistungsvergütungen	2211	3211	20	23,88	100,00	-76,12	23,88	100,00	-76,12
1/211010-569000	Nebengebühren	2211	3211	20	472,03	100,00	372,03	472,03	100,00	372,03
1/211010-580000	Dienstgeberbeiträge zum Ausgleichsfonds für Familienbeihilfen	2212	3212	20	590,55	600,00	-9,45	590,55	600,00	-9,45
1/211010-582000	Sonstige Dienstgeberbeiträge zur sozialen Sicherheit	2212	3212	20	3.247,85	3.400,00	-152,15	3.247,85	3.400,00	-152,15
1/211010-600000	Strom	2222	3222	24	1.263,00	1.300,00	-37,00	1.263,00	1.300,00	-37,00
1/211010-600010	Beheizung	2222	3222	24	4.360,00	5.500,00	-1.140,00	4.360,00	5.500,00	-1.140,00
1/211010-610000	Instandhaltung von Grund und Boden	2224	3224	24	57,60	5.000,00	-4.942,40	57,60	5.000,00	-4.942,40
1/211010-614000	Instandhaltung von Gebäuden und Bauten	2224	3224	24	6.826,81	7.000,00	-173,19	6.826,81	7.000,00	-173,19
1/211010-616000	Instandhaltung von Maschinen und maschinellen Anlagen	2224	3224	24	578,30	300,00	278,30	578,30	300,00	278,30
1/211010-618000	Instandhaltung der Schulinrichtung	2224	3224	24	782,10	1.000,00	-217,90	782,10	1.000,00	-217,90
1/211010-618040	Service für EDV	2224	3224	24	245,95	800,00	-554,05	245,95	800,00	-554,05
1/211010-630000	Porto	2222	3222	24	18,10	100,00	-81,90	18,10	100,00	-81,90
1/211010-631000	Telefon, Telegraf, Telex	2222	3222	24	821,07	800,00	21,07	821,07	800,00	21,07
1/211010-670000	Versicherungen	2222	3222	24	1.104,04	800,00	304,04	1.104,04	800,00	304,04
1/211010-680000	Planmäßige Abschreibung	2226			272,00		272,00			
1/211010-700000	Hallenmiete Freizeitanlage	2223	3223	24	1.610,08	1.700,00	-89,92	1.610,08	1.700,00	-89,92
1/211010-700010	Leasinggebühr Kopierer	2223	3223	24	1.207,81	1.000,00	207,81	1.207,81	1.000,00	207,81

		MVAG			Ergebnisrechnung			Finanzierungsrechnung		
		EH	FH	VCQU	RA 2022	VA 2022	RA - VA	RA 2022	VA 2022	RA - VA
1/211010-711000	Öffentliche Abgaben	2225	3225	24	1.699,44	1.400,00	299,44	1.699,44	1.400,00	299,44
1/211010-720000	Kostenbeiträge (Kostenersätze) für Verwaltungsleistungen	2225	3225	24	960,20	1.000,00	-39,80	960,20	1.000,00	-39,80
1/211010-725000	Lehrer- und Schülerbücherei	2225	3225	24	473,60	700,00	-226,40	473,60	700,00	-226,40
1/211010-728010	Fahrtkosten zur Sporthalle	2225	3225	24		1.500,00	-1.500,00		1.500,00	-1.500,00
1/211010-728050	Unterrichtsfilmbeitrag	2225	3225	24	315,56	700,00	-384,44	315,56	700,00	-384,44
1/211010-729000	Sonstige Ausgaben	2225	3225	24	48,00	300,00	-252,00	48,00	300,00	-252,00
SU 22 / 32	Summe Aufwendungen / Auszahlungen operative Gebarung				46.835,62	55.700,00	-8.864,38	46.563,62	55.700,00	-9.136,38
SA 0 / SA 1	(0) Nettoergebnis (21 - 22) / (1) Geldfluss operative Gebarung (31 - 32)				-46.784,82	-55.700,00	8.915,18	-46.512,82	-55.700,00	9.187,18
SU 23	Summe Haushaltsrücklagen				0,00	0,00	0,00	0,00	0,00	0,00
SA00	Nettoergebnis nach Zuw./Entn. Haushaltsrücklagen (Saldo 0 +/- SU23)				-46.784,82	-55.700,00	8.915,18			
Investive Gebarung										
SU 33	Summe Einzahlungen investive Gebarung							0,00	0,00	0,00
1/211010-042000	Schulmöbel, Lehrmittel		3415	2 41				272,00	2.000,00	-1.728,00
SU 34	Summe Auszahlungen investive Gebarung							272,00	2.000,00	-1.728,00
SA2	Saldo (2) Geldfluss aus der Investiven Gebarung (33 - 34)							-272,00	-2.000,00	1.728,00
SA3	Saldo (3) Nettofinanzierungssaldo (Saldo 1 + Saldo 2)							-46.784,82	-57.700,00	10.915,18
Finanzierungstätigkeit										
SU 35	Summe Einzahlungen aus der Finanzierungstätigkeit							0,00	0,00	0,00
SU 36	Summe Auszahlungen aus der Finanzierungstätigkeit							0,00	0,00	0,00
SA4	Saldo (4) Geldfluss aus der Finanzierungstätigkeit (35 - 36)							0,00	0,00	0,00
SA5	Saldo (5) Geldfluss aus der voranschlagswirksamen Gebarung (Saldo 3 + Saldo 4)							-46.784,82	-57.700,00	10.915,18
212	Hauptschulen									
212000	Mittelschulen									
Operative Gebarung										
2/212000+863010	Schulumlagen Guthaben	2121	3121	15	680,56		680,56	680,56		680,56
SU 21 / 31	Summe Erträge / Einzahlungen operative Gebarung				680,56	0,00	680,56	680,56	0,00	680,56
1/212000-700000	Miete Schulwartwohnung	2223	3223	24	4.504,68	4.200,00	304,68	4.504,68	4.200,00	304,68
1/212000-728000	Entschädigung für Matrikenführung	2225	3225	24		300,00	-300,00		300,00	-300,00
1/212000-752000	Schulumlagen	2231	3231	26	433.798,13	382.000,00	51.798,13	433.798,13	382.000,00	51.798,13
SU 22 / 32	Summe Aufwendungen / Auszahlungen operative Gebarung				438.302,81	386.500,00	51.802,81	438.302,81	386.500,00	51.802,81
SA 0 / SA 1	(0) Nettoergebnis (21 - 22) / (1) Geldfluss operative Gebarung (31 - 32)				-437.622,25	-386.500,00	-51.122,25	-437.622,25	-386.500,00	-51.122,25
SU 23	Summe Haushaltsrücklagen				0,00	0,00	0,00	0,00	0,00	0,00
SA00	Nettoergebnis nach Zuw./Entn. Haushaltsrücklagen (Saldo 0 +/- SU23)				-437.622,25	-386.500,00	-51.122,25			
Investive Gebarung										
SU 33	Summe Einzahlungen investive Gebarung							0,00	0,00	0,00
SU 34	Summe Auszahlungen investive Gebarung							0,00	0,00	0,00

		MVAG			Ergebnisrechnung			Finanzierungsrechnung		
		MVAG	MVAG	VCQU	RA 2022	VA 2022	RA - VA	RA 2022	VA 2022	RA - VA
		EH	FH							
SA2	Saldo (2) Geldfluss aus der Investiven Gebarung (33 – 34)							0,00	0,00	0,00
SA3	Saldo (3) Nettofinanzierungssaldo (Saldo 1 + Saldo 2)							-437.622,25	-386.500,00	-51.122,25
Finanzierungstätigkeit										
SU 35	Summe Einzahlungen aus der Finanzierungstätigkeit							0,00	0,00	0,00
SU 36	Summe Auszahlungen aus der Finanzierungstätigkeit							0,00	0,00	0,00
SA4	Saldo (4) Geldfluss aus der Finanzierungstätigkeit (35 – 36)							0,00	0,00	0,00
SA5	Saldo (5) Geldfluss aus der voranschlagswirksamen Gebarung (Saldo 3 + Saldo 4)							-437.622,25	-386.500,00	-51.122,25
213	Sonderschulen									
213000	Sonderschulen									
Operative Gebarung										
2/213000+810000	Förderung Betreuungsperson	2114	3114	13		4.000,00	-4.000,00		4.000,00	-4.000,00
2/213000+829030	Schadenersatzleistungen	2116	3116	18	1.046,56		1.046,56	1.046,56		1.046,56
2/213000+861000	Förderung Betreuungsperson	2121	3121	15	3.822,00		3.822,00	3.822,00		3.822,00
2/213000+863000	Schulumlagen	2121	3121	15	23.475,69	22.200,00	1.275,69	23.475,69	22.200,00	1.275,69
2/213000+863010	Schulumlagen Guthaben	2121	3121	15	6.484,40		6.484,40	6.484,40		6.484,40
2/213000+863100	Rückersatz Strom- und Heizkosten	2121	3121	15	7.318,63	5.500,00	1.818,63	7.318,63	5.500,00	1.818,63
2/213000+871000	Land NÖ.-Beihilfe Schul-u.KiGa	2121	3121	33	775,00		775,00	775,00		775,00
SU 21 / 31	Summe Erträge / Einzahlungen operative Gebarung				42.922,28	31.700,00	11.222,28	42.922,28	31.700,00	11.222,28
1/213000-400000	Geringwertige Wirtschaftsgüter	2221	3221	23	551,62	300,00	251,62	551,62	300,00	251,62
1/213000-454000	Reinigungsmittel	2221	3221	23	531,02	300,00	231,02	531,02	300,00	231,02
1/213000-456000	Büromaterial	2221	3221	23	1.550,96	600,00	950,96	1.550,96	600,00	950,96
1/213000-457000	Gesetzesblätter, Zeitschriften und Formulare	2221	3221	23	47,40	300,00	-252,60	47,40	300,00	-252,60
1/213000-457010	Bücher und Hefte für Schüler	2221	3221	23	300,00	300,00		300,00	300,00	
1/213000-459000	Sonstige Verbrauchsgüter	2221	3221	23	1.078,89	1.000,00	78,89	1.078,89	1.000,00	78,89
1/213000-459010	Lernmittel	2221	3221	23	1.575,63	1.500,00	75,63	1.575,63	1.500,00	75,63
1/213000-459020	Handarbeitsmaterial	2221	3221	23	398,66	400,00	-1,34	398,66	400,00	-1,34
1/213000-511000	Bezüge VB-Schema II	2211	3211	20	27.427,39	27.400,00	27,39	27.427,39	27.400,00	27,39
1/213000-523000	Bezüge sonstiger Arbeiter	2211	3211	20	309,30	100,00	209,30	309,30	100,00	209,30
1/213000-541000	Sachbezüge VB-Schema II	2213	3213		84,42	100,00	-15,58	84,42	100,00	-15,58
1/213000-565000	Mehrleistungsvergütungen	2211	3211	20	125,76	500,00	-374,24	125,76	500,00	-374,24
1/213000-569000	Nebengebühren	2211	3211	20	1.428,79	700,00	728,79	1.428,79	700,00	728,79
1/213000-580000	Dienstgeberbeitrag zum Ausgleichsfonds	2212	3212	20	1.114,74	1.100,00	14,74	1.114,74	1.100,00	14,74
1/213000-582000	Sonstige DGB. zur sozialen Sicherheit	2212	3212	20	6.114,52	6.200,00	-85,48	6.114,52	6.200,00	-85,48
1/213000-600000	Strom	2222	3222	24	2.316,65	2.000,00	316,65	2.316,65	2.000,00	316,65
1/213000-600010	Beheizung	2222	3222	24	12.320,63	9.000,00	3.320,63	12.320,63	9.000,00	3.320,63
1/213000-614000	Instandhaltung von Gebäuden	2224	3224	24	18.754,48	10.000,00	8.754,48	18.754,48	10.000,00	8.754,48

		MVAG			Ergebnisrechnung			Finanzierungsrechnung		
		EH	FH	VCQU	RA 2022	VA 2022	RA - VA	RA 2022	VA 2022	RA - VA
1/213000-616000	Instandhaltung von Maschinen und maschinellen Anlagen	2224	3224	24	424,71	500,00	-75,29	424,71	500,00	-75,29
1/213000-618000	Instandhaltung der Schuleinrichtung	2224	3224	24	858,32	700,00	158,32	858,32	700,00	158,32
1/213000-618040	Service für EDV	2224	3224	24	1.291,52	1.500,00	-208,48	1.291,52	1.500,00	-208,48
1/213000-630000	Porto	2222	3222	24	2,75	100,00	-97,25	2,75	100,00	-97,25
1/213000-631000	Telefon, Telegraf, Telex	2222	3222	24	753,27	1.100,00	-346,73	753,27	1.100,00	-346,73
1/213000-670000	Versicherungen	2222	3222	24	3.199,09	2.400,00	799,09	3.199,09	2.400,00	799,09
1/213000-680000	Planmäßige Abschreibung	2226			999,00		999,00			
1/213000-700000	Leasinggebühr Kopierer	2223	3223	24	1.200,00	400,00	800,00	1.200,00	400,00	800,00
1/213000-700010	Pachtzinse	2223	3223	24	120,00	100,00	20,00	120,00	100,00	20,00
1/213000-711000	Öffentliche Abgaben	2225	3225	24	2.618,67	2.400,00	218,67	2.618,67	2.400,00	218,67
1/213000-720001	Kostenbeiträge für Verwaltungsleistungen	2225	3225	24	596,53	1.000,00	-403,47	596,53	1.000,00	-403,47
1/213000-725000	Lehrer- und Schülerbücherei	2225	3225	24	634,15	500,00	134,15	634,15	500,00	134,15
1/213000-728050	Unterrichtsfilmbeitrag	2225	3225	24	119,08	100,00	19,08	119,08	100,00	19,08
1/213000-728100	Entschädigung für Matrikenführung	2225	3225	24		100,00	-100,00		100,00	-100,00
1/213000-729000	Sonstige Ausgaben	2225	3225	24	264,27	300,00	-35,73	264,27	300,00	-35,73
1/213000-752000	Schulumlagen	2231	3231	26	32.100,00	47.400,00	-15.300,00	32.100,00	47.400,00	-15.300,00
1/213000-752010	Schulumlage Nachzahlung	2231	3231	26	614,39		614,39	614,39		614,39
SU 22 / 32	Summe Aufwendungen / Auszahlungen operative Gebarung				121.826,61	120.400,00	1.426,61	120.827,61	120.400,00	427,61
SA 0 / SA 1	(0) Nettoergebnis (21 - 22) / (1) Geldfluss operative Gebarung (31 - 32)				-78.904,33	-88.700,00	9.795,67	-77.905,33	-88.700,00	10.794,67
SU 23	Summe Haushaltsrücklagen				0,00	0,00	0,00	0,00	0,00	0,00
SA00	Nettoergebnis nach Zuw./Entn. Haushaltsrücklagen (Saldo 0 +/- SU23)				-78.904,33	-88.700,00	9.795,67			
Investive Gebarung										
SU 33	Summe Einzahlungen investive Gebarung							0,00	0,00	0,00
1/213000-042010	Schulmöbel, Lehrmittel		3415	2 41					1.500,00	-1.500,00
1/213000-042040	Ankauf EDV-Anlage		3415	2 41					4.000,00	-4.000,00
SU 34	Summe Auszahlungen investive Gebarung							0,00	5.500,00	-5.500,00
SA2	Saldo (2) Geldfluss aus der Investiven Gebarung (33 - 34)							0,00	-5.500,00	5.500,00
SA3	Saldo (3) Nettofinanzierungssaldo (Saldo 1 + Saldo 2)							-77.905,33	-94.200,00	16.294,67
Finanzierungstätigkeit										
SU 35	Summe Einzahlungen aus der Finanzierungstätigkeit							0,00	0,00	0,00
SU 36	Summe Auszahlungen aus der Finanzierungstätigkeit							0,00	0,00	0,00
SA4	Saldo (4) Geldfluss aus der Finanzierungstätigkeit (35 - 36)							0,00	0,00	0,00
SA5	Saldo (5) Geldfluss aus der voranschlagswirksamen Gebarung (Saldo 3 + Saldo 4)							-77.905,33	-94.200,00	16.294,67

	MVAG	MVAG	VCQU	Ergebnisrechnung			Finanzierungsrechnung				
				EH	FH		RA 2022	VA 2022	RA - VA	RA 2022	VA 2022
214											
214000											
Operative Gebarung											
SU 21 / 31											
1/214000-752000											
SU 22 / 32											
SA 0 / SA 1											
SU 23											
SA00											
Investive Gebarung											
SU 33											
SU 34											
SA2											
SA3											
Finanzierungstätigkeit											
SU 35											
SU 36											
SA4											
SA5											
22											
220											
220000											
Operative Gebarung											
SU 21 / 31											
1/220000-729050											
SU 22 / 32											
SA 0 / SA 1											
SU 23											
SA00											
Investive Gebarung											
SU 33											
SU 34											
SA2											
SA3											

		MVAG	MVAG	VCQU	Ergebnisrechnung			Finanzierungsrechnung		
		EH	FH		RA 2022	VA 2022	RA - VA	RA 2022	VA 2022	RA - VA
Finanzierungstätigkeit										
SU 35	Summe Einzahlungen aus der Finanzierungstätigkeit							0,00	0,00	0,00
SU 36	Summe Auszahlungen aus der Finanzierungstätigkeit							0,00	0,00	0,00
SA4	Saldo (4) Geldfluss aus der Finanzierungstätigkeit (35 – 36)							0,00	0,00	0,00
SA5	Saldo (5) Geldfluss aus der voranschlagswirksamen Gebarung (Saldo 3 + Saldo 4)							-139.920,00	-140.000,00	80,00
228 Berufsausbildung schulentlassener Jugendlicher										
228000 Berufsausbildung schulentlassener Jugendlicher										
Operative Gebarung										
SU 21 / 31	Summe Erträge / Einzahlungen operative Gebarung				0,00	0,00	0,00	0,00	0,00	0,00
1/228000-757000	Lehrlingsförderungen	2234	3234	27	6.968,20	5.000,00	1.968,20	6.968,20	5.000,00	1.968,20
SU 22 / 32	Summe Aufwendungen / Auszahlungen operative Gebarung				6.968,20	5.000,00	1.968,20	6.968,20	5.000,00	1.968,20
SA 0 / SA 1	(0) Nettoergebnis (21 - 22) / (1) Geldfluss operative Gebarung (31 – 32)				-6.968,20	-5.000,00	-1.968,20	-6.968,20	-5.000,00	-1.968,20
SU 23	Summe Haushaltsrücklagen				0,00	0,00	0,00	0,00	0,00	0,00
SA00	Nettoergebnis nach Zuw./Entn. Haushaltsrücklagen (Saldo 0 +/- SU23)				-6.968,20	-5.000,00	-1.968,20			
Investive Gebarung										
SU 33	Summe Einzahlungen investive Gebarung							0,00	0,00	0,00
SU 34	Summe Auszahlungen investive Gebarung							0,00	0,00	0,00
SA2	Saldo (2) Geldfluss aus der Investiven Gebarung (33 – 34)							0,00	0,00	0,00
SA3	Saldo (3) Nettofinanzierungssaldo (Saldo 1 + Saldo 2)							-6.968,20	-5.000,00	-1.968,20
Finanzierungstätigkeit										
SU 35	Summe Einzahlungen aus der Finanzierungstätigkeit							0,00	0,00	0,00
SU 36	Summe Auszahlungen aus der Finanzierungstätigkeit							0,00	0,00	0,00
SA4	Saldo (4) Geldfluss aus der Finanzierungstätigkeit (35 – 36)							0,00	0,00	0,00
SA5	Saldo (5) Geldfluss aus der voranschlagswirksamen Gebarung (Saldo 3 + Saldo 4)							-6.968,20	-5.000,00	-1.968,20
24 Vorschulische Erziehung										
240 Kindergärten										
240000 Kindergarten Herzogenburg										
Operative Gebarung										
2/240000+810000	Elternbeiträge	2114	3114	13	8.716,32	9.500,00	-783,68	8.334,47	9.500,00	-1.165,53
2/240000+810010	Nachmittagsbetreuung-Kostenbeitrag	2114	3114	13	8.117,74	6.000,00	2.117,74	8.272,46	6.000,00	2.272,46
2/240000+810020	Essen für Tageskindergarten	2114	3114	13	3.592,84	3.000,00	592,84	3.559,54	3.000,00	559,54
2/240000+810030	Ferienbetreuung	2114	3114	13	575,20		575,20	442,46		442,46
2/240000+816010	Fahrtkostenbeiträge der Eltern	2114	3114	13	2.561,78	1.300,00	1.261,78	2.488,49	1.300,00	1.188,49
2/240000+861000	Transfers von Ländern, Landesfonds und Landeskammern	2121	3121	15	1.800,00		1.800,00	1.800,00		1.800,00

		MVAG			Ergebnisrechnung			Finanzierungsrechnung		
		MVAG	MVAG	VCQU	RA 2022	VA 2022	RA - VA	RA 2022	VA 2022	RA - VA
		EH	FH							
2/240000+871000	Land NÖ.-Beihilfe Schul-u.KiGa	2121	3121	33		1.100,00	-1.100,00		1.100,00	-1.100,00
SU 21 / 31	Summe Erträge / Einzahlungen operative Gebarung				25.363,88	20.900,00	4.463,88	24.897,42	20.900,00	3.997,42
1/240000-400000	Geringwertige Wirtschaftsgüter	2221	3221	23	1.182,65	1.200,00	-17,35	1.182,65	1.200,00	-17,35
1/240000-430000	Essen für Tageskindergarten	2221	3221	23	4.255,10	2.500,00	1.755,10	4.255,10	2.500,00	1.755,10
1/240000-454000	Reinigungsmittel	2221	3221	23	901,32	500,00	401,32	901,32	500,00	401,32
1/240000-456000	Büromaterial	2221	3221	23	823,82	800,00	23,82	823,82	800,00	23,82
1/240000-457000	Gesetzesblätter, Zeitschriften und Formulare	2221	3221	23	79,65	100,00	-20,35	79,65	100,00	-20,35
1/240000-459000	Sonstige Verbrauchsgüter	2221	3221	23	1.892,21	1.300,00	592,21	1.892,21	1.300,00	592,21
1/240000-459010	Bastel- und Spielwaren	2221	3221	23	7.524,51	7.600,00	-75,49	7.524,51	7.600,00	-75,49
1/240000-511000	Bezüge VB-Schema II	2211	3211	20	104.241,15	106.000,00	-1.758,85	104.241,15	106.000,00	-1.758,85
1/240000-523000	Bezüge sonstiger Arbeiter	2211	3211	20	13.397,87	2.500,00	10.897,87	13.397,87	2.500,00	10.897,87
1/240000-541000	Sachbezüge VB-Schema II	2213	3213		281,40	300,00	-18,60	281,40	300,00	-18,60
1/240000-569000	Nebengebühren	2211	3211	20	4.023,21	1.100,00	2.923,21	4.023,21	1.100,00	2.923,21
1/240000-580000	Dienstgeberbeitrag zum Ausgleichsfonds	2212	3212	20	4.646,23	4.200,00	446,23	4.646,23	4.200,00	446,23
1/240000-582000	Sonstige DGB. zur sozialen Sicherheit	2212	3212	20	24.935,64	23.400,00	1.535,64	24.935,64	23.400,00	1.535,64
1/240000-600000	Strom	2222	3222	24	1.789,95	1.300,00	489,95	1.789,95	1.300,00	489,95
1/240000-600010	Beheizung	2222	3222	24	10.885,84	8.000,00	2.885,84	10.885,84	8.000,00	2.885,84
1/240000-610000	Instandhaltung von Grund und Boden	2224	3224	24	2.189,73	3.000,00	-810,27	2.189,73	3.000,00	-810,27
1/240000-614000	Instandhaltung von Gebäuden	2224	3224	24	15.534,69	17.000,00	-1.465,31	15.534,69	17.000,00	-1.465,31
1/240000-616000	Instandhaltung von Maschinen und maschinellen Anlagen	2224	3224	24		500,00	-500,00		500,00	-500,00
1/240000-618000	Instandhaltung der Einrichtung	2224	3224	24	987,51	1.500,00	-512,49	987,51	1.500,00	-512,49
1/240000-618040	Service für EDV	2224	3224	24		400,00	-400,00		400,00	-400,00
1/240000-630000	Porto	2222	3222	24	21,95	100,00	-78,05	21,95	100,00	-78,05
1/240000-631000	Telefon, Telegraf, Telex	2222	3222	24	625,75	900,00	-274,25	625,75	900,00	-274,25
1/240000-670000	Versicherungen	2222	3222	24	2.175,71	2.200,00	-24,29	2.175,71	2.200,00	-24,29
1/240000-680000	Planmäßige Abschreibung	2226			2.137,61		2.137,61			
1/240000-700000	Leasinggebühr Kopierer	2223	3223	24	1.000,00	1.000,00		1.000,00	1.000,00	
1/240000-711000	Öffentliche Abgaben	2225	3225	24	2.798,98	2.500,00	298,98	2.798,98	2.500,00	298,98
1/240000-720000	Kostenbeiträge für Verwaltungsleistungen	2225	3225	24	5.983,83	2.500,00	3.483,83	5.983,83	2.500,00	3.483,83
1/240000-728060	Fahrtkosten für auswärtige Kinder	2225	3225	24	19.749,44	22.300,00	-2.550,56	19.749,44	22.300,00	-2.550,56
1/240000-729000	Sonstige Ausgaben	2225	3225	24	113,91	100,00	13,91	113,91	100,00	13,91
SU 22 / 32	Summe Aufwendungen / Auszahlungen operative Gebarung				234.179,66	214.800,00	19.379,66	232.042,05	214.800,00	17.242,05
SA 0 / SA 1	(0) Nettoergebnis (21 - 22) / (1) Geldfluss operative Gebarung (31 - 32)				-208.815,78	-193.900,00	-14.915,78	-207.144,63	-193.900,00	-13.244,63
SU 23	Summe Haushaltsrücklagen				0,00	0,00	0,00	0,00	0,00	0,00
SA00	Nettoergebnis nach Zuw./Entn. Haushaltsrücklagen (Saldo 0 +/- SU23)				-208.815,78	-193.900,00	-14.915,78			

		MVAG	MVAG	VCQU	Ergebnisrechnung			Finanzierungsrechnung		
		EH	FH		RA 2022	VA 2022	RA - VA	RA 2022	VA 2022	RA - VA
Investive Gebarung										
SU 33	Summe Einzahlungen investive Gebarung							0,00	0,00	0,00
1/240000-042000	Anschaffung von Einrichtungsgegenständen		3415	2 41				1.433,97	3.000,00	-1.566,03
1/240000-042010	Anschaffung von Spielgeräten		3415	2 41				6.693,00	6.000,00	693,00
1/240000-042200	Ankauf EDV		3415	2 41					1.000,00	-1.000,00
SU 34	Summe Auszahlungen investive Gebarung							8.126,97	10.000,00	-1.873,03
SA2	Saldo (2) Geldfluss aus der Investiven Gebarung (33 – 34)							-8.126,97	-10.000,00	1.873,03
SA3	Saldo (3) Nettofinanzierungssaldo (Saldo 1 + Saldo 2)							-215.271,60	-203.900,00	-11.371,60
Finanzierungstätigkeit										
SU 35	Summe Einzahlungen aus der Finanzierungstätigkeit							0,00	0,00	0,00
SU 36	Summe Auszahlungen aus der Finanzierungstätigkeit							0,00	0,00	0,00
SA4	Saldo (4) Geldfluss aus der Finanzierungstätigkeit (35 – 36)							0,00	0,00	0,00
SA5	Saldo (5) Geldfluss aus der voranschlagswirksamen Gebarung (Saldo 3 + Saldo 4)							-215.271,60	-203.900,00	-11.371,60
240010	Kindergarten Oberndorf/Ebene									
Operative Gebarung										
2/240010+810000	Elternbeiträge	2114	3114	13	6.780,84	7.000,00	-219,16	6.398,41	7.000,00	-601,59
2/240010+810010	Nachmittagsbetreuung-Kostenbeiträge	2114	3114	13	8.316,90	7.500,00	816,90	7.743,85	7.500,00	243,85
2/240010+810020	Essen für Tageskindergarten	2114	3114	13	5.321,34	2.500,00	2.821,34	5.159,28	2.500,00	2.659,28
2/240010+810030	Ferienbetreuung	2114	3114	13	314,16		314,16	314,16		314,16
2/240010+813000	Erträge aus der Auflösung von Investitionszuschüssen (Kapitaltransfers)	2127			590,53		590,53			
2/240010+816010	Fahrtkostenbeiträge der Eltern	2114	3114	13	1.653,95	600,00	1.053,95	1.653,95	600,00	1.053,95
2/240010+827000	AMS NÖ. Ersatz	2116	3116	18	8.149,34	4.000,00	4.149,34	8.149,34	4.000,00	4.149,34
2/240010+861000	Transfers von Ländern, Landesfonds und Landeskammern	2121	3121	15	210,00		210,00	210,00		210,00
2/240010+861200	Annuitätenzuschuss des Landes	2121	3121	15	16.629,78	16.600,00	29,78	16.629,78	16.600,00	29,78
2/240010+871000	Land NÖ.-Beihilfe Schul-u.KiGa	2121	3121	33	4.900,00		4.900,00	4.900,00		4.900,00
SU 21 / 31	Summe Erträge / Einzahlungen operative Gebarung				52.866,84	38.200,00	14.666,84	51.158,77	38.200,00	12.958,77
1/240010-400000	Geringwertige Wirtschaftsgüter (GWG)	2221	3221	23	1.190,81	700,00	490,81	1.190,81	700,00	490,81
1/240010-430000	Essen für Tageskindergarten	2221	3221	23	4.922,55	2.500,00	2.422,55	4.922,55	2.500,00	2.422,55
1/240010-454000	Reinigungsmittel	2221	3221	23	433,43	500,00	-66,57	433,43	500,00	-66,57
1/240010-456000	Büromaterial	2221	3221	23	102,47	100,00	2,47	102,47	100,00	2,47
1/240010-457000	Gesetzblätter, Zeitschriften und Formulare	2221	3221	23		100,00	-100,00		100,00	-100,00
1/240010-459000	Sonstige Verbrauchsgüter	2221	3221	23	1.507,88	1.000,00	507,88	1.507,88	1.000,00	507,88
1/240010-459010	Bastelwaren	2221	3221	23	5.546,87	5.700,00	-153,13	5.546,87	5.700,00	-153,13
1/240010-511000	Bezüge VB-Schema II	2211	3211	20	88.975,24	92.100,00	-3.124,76	88.975,24	92.100,00	-3.124,76

		MVAG			Ergebnisrechnung			Finanzierungsrechnung		
		EH	FH	VCQU	RA 2022	VA 2022	RA - VA	RA 2022	VA 2022	RA - VA
1/240010-523000	Bezüge sonstiger Arbeiter	2211	3211	20	3.330,14	3.000,00	330,14	3.330,14	3.000,00	330,14
1/240010-541000	Sachbezüge VB-Schema II	2213	3213		337,68	200,00	137,68	337,68	200,00	137,68
1/240010-569000	Nebengebühren	2211	3211	20	2.911,80	500,00	2.411,80	2.911,80	500,00	2.411,80
1/240010-580000	Dienstgeberbeiträge zum Ausgleichsfonds für Familienbeihilfen	2212	3212	20	3.679,56	3.700,00	-20,44	3.679,56	3.700,00	-20,44
1/240010-582000	Sonstige Dienstgeberbeiträge zur sozialen Sicherheit	2212	3212	20	22.217,32	21.500,00	717,32	22.217,32	21.500,00	717,32
1/240010-600000	Strom	2222	3222	24	802,50	1.800,00	-997,50	802,50	1.800,00	-997,50
1/240010-600010	Beheizung	2222	3222	24	2.151,67	3.000,00	-848,33	2.151,67	3.000,00	-848,33
1/240010-610000	Instandhaltung von Grund und Boden	2224	3224	24	325,00	1.000,00	-675,00	325,00	1.000,00	-675,00
1/240010-614000	Instandhaltung von Gebäuden und Bauten	2224	3224	24	4.793,61	5.000,00	-206,39	4.793,61	5.000,00	-206,39
1/240010-616000	Instandhaltung von Maschinen und maschinellen Anlagen	2224	3224	24		1.000,00	-1.000,00		1.000,00	-1.000,00
1/240010-618000	Instandhaltung der Einrichtung	2224	3224	24	723,44	2.000,00	-1.276,56	723,44	2.000,00	-1.276,56
1/240010-630000	Porto	2222	3222	24	16,73	100,00	-83,27	16,73	100,00	-83,27
1/240010-631000	Telefon, Telegraf, Telex	2222	3222	24	786,82	500,00	286,82	786,82	500,00	286,82
1/240010-650000	Kreditzinsen	2241	3241	25	733,47	1.200,00	-466,53	733,47	1.200,00	-466,53
1/240010-670000	Versicherungen	2222	3222	24	5.045,57	5.000,00	45,57	5.045,57	5.000,00	45,57
1/240010-680000	Planmäßige Abschreibung	2226			39.299,49	37.500,00	1.799,49			
1/240010-700000	Leasinggebühr für Kopierer	2223	3223	24	1.000,00	800,00	200,00	1.000,00	800,00	200,00
1/240010-711000	Öffentliche Abgaben	2225	3225	24	2.865,69	2.300,00	565,69	2.865,69	2.300,00	565,69
1/240010-720000	Kostenbeiträge (Kostensätze) für Verwaltungsleistungen	2225	3225	24	1.646,80	2.000,00	-353,20	1.646,80	2.000,00	-353,20
1/240010-728060	Fahrtkosten für auswärtige Kinder	2225	3225	24	10.906,99	11.000,00	-93,01	10.906,99	11.000,00	-93,01
1/240010-729000	Sonstige Ausgaben	2225	3225	24	604,28	500,00	104,28	604,28	500,00	104,28
SU 22 / 32	Summe Aufwendungen / Auszahlungen operative Gebarung				206.857,81	206.300,00	557,81	167.558,32	168.800,00	-1.241,68
SA 0 / SA 1	(0) Nettoergebnis (21 - 22) / (1) Geldfluss operative Gebarung (31 - 32)				-153.990,97	-168.100,00	14.109,03	-116.399,55	-130.600,00	14.200,45
SU 23	Summe Haushaltsrücklagen				0,00	0,00	0,00	0,00	0,00	0,00
SA00	Nettoergebnis nach Zuw./Entn. Haushaltsrücklagen (Saldo 0 +/- SU23)				-153.990,97	-168.100,00	14.109,03			
Investive Gebarung										
SU 33	Summe Einzahlungen investive Gebarung							0,00	0,00	0,00
1/240010-042000	Anschaffung von Einrichtungsgegenständen		3415	2 41				1.376,00	2.000,00	-624,00
1/240010-042010	Anschaffung von Spielgeräten		3415	2 41				425,48	700,00	-274,52
SU 34	Summe Auszahlungen investive Gebarung							1.801,48	2.700,00	-898,52
SA2	Saldo (2) Geldfluss aus der Investiven Gebarung (33 - 34)							-1.801,48	-2.700,00	898,52
SA3	Saldo (3) Nettofinanzierungssaldo (Saldo 1 + Saldo 2)							-118.201,03	-133.300,00	15.098,97
Finanzierungstätigkeit										
SU 35	Summe Einzahlungen aus der Finanzierungstätigkeit							0,00	0,00	0,00

		MVAG			Ergebnisrechnung			Finanzierungsrechnung		
		MVAG EH	MVAG FH	VCQU	RA 2022	VA 2022	RA - VA	RA 2022	VA 2022	RA - VA
1/240010-346000	Tilgung von Bankdarlehen		3614	65				24.310,00	24.300,00	10,00
SU 36	Summe Auszahlungen aus der Finanzierungstätigkeit							24.310,00	24.300,00	10,00
SA4	Saldo (4) Geldfluss aus der Finanzierungstätigkeit (35 – 36)							-24.310,00	-24.300,00	-10,00
SA5	Saldo (5) Geldfluss aus der voranschlagswirksamen Gebarung (Saldo 3 + Saldo 4)							-142.511,03	-157.600,00	15.088,97
240020	Kindergarten St. Andrä/Traisen									
Operative Gebarung										
2/240020+810000	Elternbeiträge	2114	3114	13	5.246,24	5.000,00	246,24	5.055,08	5.000,00	55,08
2/240020+810010	Nachmittagsbetreuung-Kostenbeiträge	2114	3114	13	4.789,83	5.600,00	-810,17	4.997,81	5.600,00	-602,19
2/240020+810020	Essen für Tageskindergarten	2114	3114	13	2.031,30	500,00	1.531,30	1.978,06	500,00	1.478,06
2/240020+810030	Ferienbetreuung	2114	3114	13	66,36		66,36	66,36		66,36
2/240020+816010	Fahrtkostenbeiträge der Eltern	2114	3114	13	1.061,39	300,00	761,39	1.061,39	300,00	761,39
6/240020+829910	Zuführung aus operativer Gebarung	2116	3116	18	50.968,27	85.000,00	-34.031,73	50.968,27	85.000,00	-34.031,73
2/240020+860000	Bundesförderung KPC	2121	3121	15		120.000,00	-120.000,00		120.000,00	-120.000,00
2/240020+861000	Transfers von Ländern, Landesfonds und Landeskammern	2121	3121	15	450,00		450,00	450,00		450,00
2/240020+861200	Transfers von Ländern, Landesfonds und Landeskammern	2121	3121	15		52.000,00	-52.000,00		52.000,00	-52.000,00
2/240020+871000	Beihilfe Schul- u. Kiga Fonds	2121	3121	33	30.000,00		30.000,00	30.000,00		30.000,00
SU 21 / 31	Summe Erträge / Einzahlungen operative Gebarung				94.613,39	268.400,00	-173.786,61	94.576,97	268.400,00	-173.823,03
1/240020-400000	Geringwertige Wirtschaftsgüter (GWG)	2221	3221	23	1.786,90	500,00	1.286,90	1.786,90	500,00	1.286,90
1/240020-430000	Essen für Tageskindergarten	2221	3221	23	1.992,50	1.000,00	992,50	1.992,50	1.000,00	992,50
1/240020-454000	Reinigungsmittel	2221	3221	23	557,88	300,00	257,88	557,88	300,00	257,88
1/240020-456000	Büromaterial	2221	3221	23	310,81	200,00	110,81	310,81	200,00	110,81
1/240020-457000	Gesetzblätter, Zeitschriften und Formulare	2221	3221	23		100,00	-100,00		100,00	-100,00
1/240020-459000	Sonstige Verbrauchsgüter	2221	3221	23	2.371,31	700,00	1.671,31	2.371,31	700,00	1.671,31
1/240020-459010	Bastelwaren	2221	3221	23	3.778,21	4.700,00	-921,79	3.778,21	4.700,00	-921,79
1/240020-511000	Bezüge VB-Schema II	2211	3211	20	71.228,19	59.900,00	11.328,19	71.228,19	59.900,00	11.328,19
1/240020-523000	Bezüge sonstiger Arbeiter	2211	3211	20	1.734,67	2.000,00	-265,33	1.734,67	2.000,00	-265,33
1/240020-541000	Sachbezüge VB-Schema II	2213	3213		253,26	200,00	53,26	253,26	200,00	53,26
1/240020-565000	Mehrleistungsvergütungen	2211	3211	20	403,66		403,66	403,66		403,66
1/240020-569000	Nebengebühren	2211	3211	20	4.004,49	900,00	3.104,49	4.004,49	900,00	3.104,49
1/240020-580000	Dienstgeberbeiträge zum Ausgleichsfonds für Familienbeihilfen	2212	3212	20	2.894,17	2.400,00	494,17	2.894,17	2.400,00	494,17
1/240020-582000	Sonstige Dienstgeberbeiträge zur sozialen Sicherheit	2212	3212	20	15.928,07	13.200,00	2.728,07	15.928,07	13.200,00	2.728,07
1/240020-600000	Strom	2222	3222	24	1.982,49	1.200,00	782,49	1.982,49	1.200,00	782,49
1/240020-600010	Beheizung	2222	3222	24		5.000,00	-5.000,00		5.000,00	-5.000,00
1/240020-610000	Instandhaltung von Grund und Boden	2224	3224	24	946,71	1.500,00	-553,29	946,71	1.500,00	-553,29

		MVAG			Ergebnisrechnung			Finanzierungsrechnung		
		EH	FH	VCQU	RA 2022	VA 2022	RA - VA	RA 2022	VA 2022	RA - VA
1/240020-614000	Instandhaltung von Gebäuden und Bauten	2224	3224	24	2.848,03	5.000,00	-2.151,97	2.848,03	5.000,00	-2.151,97
1/240020-616000	Instandhaltung von Maschinen und maschinellen Anlagen	2224	3224	24		300,00	-300,00		300,00	-300,00
1/240020-618000	Instandhaltung von sonstigen Anlagen	2224	3224	24	678,62	1.000,00	-321,38	678,62	1.000,00	-321,38
1/240020-618040	Service für EDV	2224	3224	24		500,00	-500,00		500,00	-500,00
1/240020-630000	Postdienste	2222	3222	24	15,50	100,00	-84,50	15,50	100,00	-84,50
1/240020-631000	Telefon, Telegraf, Telex	2222	3222	24	1.344,85	500,00	844,85	1.344,85	500,00	844,85
1/240020-650000	Kreditzinsen	2241	3241	25	6.946,70	2.600,00	4.346,70	6.946,70	2.600,00	4.346,70
1/240020-670000	Versicherungen	2222	3222	24	1.491,72	2.000,00	-508,28	1.491,72	2.000,00	-508,28
1/240020-680000	Planmäßige Abschreibung	2226			6.839,20	20.900,00	-14.060,80			
1/240020-700000	Leasinggebühr Kopierer	2223	3223	24	1.000,00	800,00	200,00	1.000,00	800,00	200,00
1/240020-711000	Öffentliche Abgaben	2225	3225	24	15.910,48	1.000,00	14.910,48	15.910,48	1.000,00	14.910,48
1/240020-720000	Kostenbeiträge (Kostenersätze) für Verwaltungsleistungen	2225	3225	24	11.452,50	10.500,00	952,50	11.452,50	10.500,00	952,50
1/240020-728060	Fahrtkosten für auswärtige Kinder	2225	3225	24	4.665,96	5.600,00	-934,04	4.665,96	5.600,00	-934,04
1/240020-729000	Sonstige Ausgaben	2225	3225	24	303,00	200,00	103,00	303,00	200,00	103,00
1/240020-729910	Zuführung an investive Gebarung	2225	3225	24	50.968,27	85.000,00	-34.031,73	50.968,27	85.000,00	-34.031,73
SU 22 / 32	Summe Aufwendungen / Auszahlungen operative Gebarung				214.638,15	229.800,00	-15.161,85	207.798,95	208.900,00	-1.101,05
SA 0 / SA 1	(0) Nettoergebnis (21 - 22) / (1) Geldfluss operative Gebarung (31 - 32)				-120.024,76	38.600,00	-158.624,76	-113.221,98	59.500,00	-172.721,98
SU 23	Summe Haushaltsrücklagen				0,00	0,00	0,00	0,00	0,00	0,00
SA00	Nettoergebnis nach Zuw./Entn. Haushaltsrücklagen (Saldo 0 +/- SU23)				-120.024,76	38.600,00	-158.624,76			
Investive Gebarung										
SU 33	Summe Einzahlungen investive Gebarung							0,00	0,00	0,00
5/240020-010000	Sanierung Kiga St. Andrá		3413	1 40				85.983,32	120.000,00	-34.016,68
1/240020-042000	Anschaffung v. Einrichtungsgegenständen		3415	2 41				2.467,01	4.800,00	-2.332,99
1/240020-042010	Anschaffung von Spielgeräten		3415	2 41				3.876,17	1.300,00	2.576,17
1/240020-042040	Ankauf EDV		3415	2 41				1.538,18		1.538,18
SU 34	Summe Auszahlungen investive Gebarung							93.864,68	126.100,00	-32.235,32
SA2	Saldo (2) Geldfluss aus der Investiven Gebarung (33 - 34)							-93.864,68	-126.100,00	32.235,32
SA3	Saldo (3) Nettofinanzierungssaldo (Saldo 1 + Saldo 2)							-207.086,66	-66.600,00	-140.486,66
Finanzierungstätigkeit										
SU 35	Summe Einzahlungen aus der Finanzierungstätigkeit							0,00	0,00	0,00
1/240020-346000	Investitionsdarlehen von Finanzunternehmen		3614	65				184.212,00	175.000,00	9.212,00
SU 36	Summe Auszahlungen aus der Finanzierungstätigkeit							184.212,00	175.000,00	9.212,00
SA4	Saldo (4) Geldfluss aus der Finanzierungstätigkeit (35 - 36)							-184.212,00	-175.000,00	-9.212,00
SA5	Saldo (5) Geldfluss aus der voranschlagswirksamen Gebarung (Saldo 3 + Saldo 4)							-391.298,66	-241.600,00	-149.698,66

		MVAG			Ergebnisrechnung			Finanzierungsrechnung		
		MVAG EH	MVAG FH	VCQU	RA 2022	VA 2022	RA - VA	RA 2022	VA 2022	RA - VA
240030	Kindergarten Rosengasse									
Operative Gebarung										
2/240030+810000	Elternbeiträge	2114	3114	13	4.521,44	5.000,00	-478,56	4.490,36	5.000,00	-509,64
2/240030+810010	Nachmittagsbetreuung-Kostenbeiträge	2114	3114	13	796,50		796,50	610,65		610,65
2/240030+810020	Essen für Tageskindergarten	2114	3114	13	186,48		186,48	99,90		99,90
2/240030+810030	Ferienbetreuung	2114	3114	13	287,60		287,60	287,60		287,60
2/240030+813000	Erträge aus der Auflösung von Investitionszuschüssen (Kapitaltransfers)	2127			3.139,61		3.139,61			
2/240030+828000	Rückersätze von Aufwendungen	2116	3116	18	96,07		96,07	96,07		96,07
2/240030+861000	Transfers von Ländern, Landesfonds und Landeskammern	2121	3121	15	540,00		540,00	540,00		540,00
2/240030+861200	Annuitätenzuschuss des Landes	2121	3121	15	3.685,59	3.900,00	-214,41	3.685,59	3.900,00	-214,41
SU 21 / 31	Summe Erträge / Einzahlungen operative Gebarung				13.253,29	8.900,00	4.353,29	9.810,17	8.900,00	910,17
1/240030-400000	Geringwertige Wirtschaftsgüter (GWG)	2221	3221	23	353,92	400,00	-46,08	353,92	400,00	-46,08
1/240030-430000	Essen für Tageskindergarten	2221	3221	23	683,47	400,00	283,47	683,47	400,00	283,47
1/240030-454000	Reinigungsmittel	2221	3221	23	241,67	200,00	41,67	241,67	200,00	41,67
1/240030-456000	Büromaterial	2221	3221	23	403,35	300,00	103,35	403,35	300,00	103,35
1/240030-457000	Gesetzblätter, Zeitschriften und Formulare	2221	3221	23		100,00	-100,00		100,00	-100,00
1/240030-459000	Sonstige Verbrauchsgüter	2221	3221	23	1.667,20	600,00	1.067,20	1.667,20	600,00	1.067,20
1/240030-459010	Bastelwaren	2221	3221	23	3.767,57	3.800,00	-32,43	3.767,57	3.800,00	-32,43
1/240030-511000	Bezüge VB-Schema II	2211	3211	20	59.306,69	58.800,00	506,69	59.306,69	58.800,00	506,69
1/240030-523000	Bezüge sonstiger Arbeiter	2211	3211	20	732,01	1.000,00	-267,99	732,01	1.000,00	-267,99
1/240030-541000	Sachbezüge VB-Schema II	2213	3213		208,84	200,00	8,84	208,84	200,00	8,84
1/240030-569000	Nebengebühren	2211	3211	20	1.822,63	400,00	1.422,63	1.822,63	400,00	1.422,63
1/240030-580000	Dienstgeberbeiträge zum Ausgleichsfonds für Familienbeihilfen	2212	3212	20	2.369,97	2.200,00	169,97	2.369,97	2.200,00	169,97
1/240030-582000	Sonstige Dienstgeberbeiträge zur sozialen Sicherheit	2212	3212	20	12.902,96	12.300,00	602,96	12.902,96	12.300,00	602,96
1/240030-600000	Strom	2222	3222	24	3.257,04	1.500,00	1.757,04	3.257,04	1.500,00	1.757,04
1/240030-610000	Instandhaltung von Grund und Boden	2224	3224	24	325,00	300,00	25,00	325,00	300,00	25,00
1/240030-614000	Instandhaltung von Gebäuden und Bauten	2224	3224	24		500,00	-500,00		500,00	-500,00
1/240030-616000	Instandhaltung von Maschinen und maschinellen Anlagen	2224	3224	24	200,73	600,00	-399,27	200,73	600,00	-399,27
1/240030-618000	Instandhaltung der Einrichtung	2224	3224	24		500,00	-500,00		500,00	-500,00
1/240030-618040	Service für EDV	2224	3224	24		300,00	-300,00		300,00	-300,00
1/240030-630000	Porto	2222	3222	24	13,33	100,00	-86,67	13,33	100,00	-86,67
1/240030-631000	Telefon, Telegraf, Telex	2222	3222	24	697,04	400,00	297,04	697,04	400,00	297,04
1/240030-670000	Versicherungen	2222	3222	24	3.723,92	1.500,00	2.223,92	3.723,92	1.500,00	2.223,92

		MVAG			Ergebnisrechnung			Finanzierungsrechnung		
		EH	FH	VCQU	RA 2022	VA 2022	RA - VA	RA 2022	VA 2022	RA - VA
1/240030-680000	Planmäßige Abschreibung	2226			24.745,95	24.000,00	745,95			
1/240030-700000	Leasinggebühr Kopierer	2223	3223	24	1.000,00	300,00	700,00	1.000,00	300,00	700,00
1/240030-711000	Öffentliche Abgaben	2225	3225	24	1.600,89	1.000,00	600,89	1.600,89	1.000,00	600,89
1/240030-720000	Kostenbeiträge (Kostensätze) für Verwaltungsleistungen	2225	3225	24	65,12	500,00	-434,88	65,12	500,00	-434,88
1/240030-728060	Fahrtkosten für auswärtige Kinder	2225	3225	24	4.070,70	2.500,00	1.570,70	4.070,70	2.500,00	1.570,70
1/240030-729000	Sonstige Ausgaben	2225	3225	24		100,00	-100,00		100,00	-100,00
SU 22 / 32	Summe Aufwendungen / Auszahlungen operative Gebarung				124.160,00	114.800,00	9.360,00	99.414,05	90.800,00	8.614,05
SA 0 / SA 1	(0) Nettoergebnis (21 - 22) / (1) Geldfluss operative Gebarung (31 - 32)				-110.906,71	-105.900,00	-5.006,71	-89.603,88	-81.900,00	-7.703,88
SU 23	Summe Haushaltsrücklagen				0,00	0,00	0,00	0,00	0,00	0,00
SA00	Nettoergebnis nach Zuw./Entn. Haushaltsrücklagen (Saldo 0 +/- SU23)				-110.906,71	-105.900,00	-5.006,71			
Investive Gebarung										
SU 33	Summe Einzahlungen investive Gebarung							0,00	0,00	0,00
1/240030-042000	Anschaffung von Einrichtungsgegenständen		3415	2 41				665,83		665,83
1/240030-042010	Anschaffung von Spielgeräten		3415	2 41				847,02	1.200,00	-352,98
SU 34	Summe Auszahlungen investive Gebarung							1.512,85	1.200,00	312,85
SA2	Saldo (2) Geldfluss aus der Investiven Gebarung (33 - 34)							-1.512,85	-1.200,00	-312,85
SA3	Saldo (3) Nettofinanzierungssaldo (Saldo 1 + Saldo 2)							-91.116,73	-83.100,00	-8.016,73
Finanzierungstätigkeit										
SU 35	Summe Einzahlungen aus der Finanzierungstätigkeit							0,00	0,00	0,00
SU 36	Summe Auszahlungen aus der Finanzierungstätigkeit							0,00	0,00	0,00
SA4	Saldo (4) Geldfluss aus der Finanzierungstätigkeit (35 - 36)							0,00	0,00	0,00
SA5	Saldo (5) Geldfluss aus der voranschlagswirksamen Gebarung (Saldo 3 + Saldo 4)							-91.116,73	-83.100,00	-8.016,73
25	Außerschulische Jugendberziehung									
259	Sonstige Einrichtungen und Maßnahmen									
259000	Sonstige Einrichtungen und Maßnahmen									
Operative Gebarung										
2/259000+828000	Rückersätze von Aufwendungen	2116	3116	18	74,51		74,51	74,51		74,51
SU 21 / 31	Summe Erträge / Einzahlungen operative Gebarung				74,51	0,00	74,51	74,51	0,00	74,51
1/259000-400000	Geringwertige Wirtschaftsgüter	2221	3221	23	50,94	200,00	-149,06	50,94	200,00	-149,06
1/259000-459000	Sonstige Verbrauchsgüter	2221	3221	23	259,31	200,00	59,31	259,31	200,00	59,31
1/259000-600000	Strom	2222	3222	24	3.878,00	2.600,00	1.278,00	3.878,00	2.600,00	1.278,00
1/259000-614000	Instandhaltung von Gebäuden	2224	3224	24	886,10	1.500,00	-613,90	886,10	1.500,00	-613,90
1/259000-616000	Instandhaltung von Maschinen und ma	2224	3224	24		500,00	-500,00		500,00	-500,00
1/259000-618040	Service für EDV	2224	3224	24		100,00	-100,00		100,00	-100,00
1/259000-631000	Telefon, Telegraf, Telex	2222	3222	24	547,80	300,00	247,80	547,80	300,00	247,80

		MVAG			Ergebnisrechnung			Finanzierungsrechnung		
		EH	FH	VCQU	RA 2022	VA 2022	RA - VA	RA 2022	VA 2022	RA - VA
1/259000-670000	Versicherungen	2222	3222	24	399,35	400,00	-0,65	399,35	400,00	-0,65
1/259000-680000	Planmäßige Abschreibung	2226			3.813,30	3.700,00	113,30			
1/259000-711000	Öffentliche Abgaben	2225	3225	24	1.047,58	1.000,00	47,58	1.047,58	1.000,00	47,58
1/259000-720000	Kostenbeiträge für Verwaltungsleistungen	2225	3225	24	3.612,68	5.000,00	-1.387,32	3.612,68	5.000,00	-1.387,32
1/259000-728000	Betreuung und Aktivitäten Jugendzcn	2225	3225	24	109.654,53	110.000,00	-345,47	109.654,53	110.000,00	-345,47
1/259000-728010	Entgelte für sonstige Leistungen	2225	3225	24		200,00	-200,00		200,00	-200,00
1/259000-729000	Sonstige Ausgaben	2225	3225	24	367,10	1.000,00	-632,90	367,10	1.000,00	-632,90
1/259000-757100	Kindersommerspiele (NÖKISS)	2234	3234	27	4.117,30	4.000,00	117,30	4.117,30	4.000,00	117,30
SU 22 / 32	Summe Aufwendungen / Auszahlungen operative Gebarung				128.633,99	130.700,00	-2.066,01	124.820,69	127.000,00	-2.179,31
SA 0 / SA 1	(0) Nettoergebnis (21 - 22) / (1) Geldfluss operative Gebarung (31 - 32)				-128.559,48	-130.700,00	2.140,52	-124.746,18	-127.000,00	2.253,82
SU 23	Summe Haushaltsrücklagen				0,00	0,00	0,00	0,00	0,00	0,00
SA00	Nettoergebnis nach Zuw./Entn. Haushaltsrücklagen (Saldo 0 +/- SU23)				-128.559,48	-130.700,00	2.140,52			
Investive Gebarung										
SU 33	Summe Einzahlungen investive Gebarung							0,00	0,00	0,00
1/259000-042000	Ankauf Einrichtungsgegenstände		3415	2 41				950,00	1.000,00	-50,00
SU 34	Summe Auszahlungen investive Gebarung							950,00	1.000,00	-50,00
SA2	Saldo (2) Geldfluss aus der Investiven Gebarung (33 - 34)							-950,00	-1.000,00	50,00
SA3	Saldo (3) Nettofinanzierungssaldo (Saldo 1 + Saldo 2)							-125.696,18	-128.000,00	2.303,82
Finanzierungstätigkeit										
SU 35	Summe Einzahlungen aus der Finanzierungstätigkeit							0,00	0,00	0,00
SU 36	Summe Auszahlungen aus der Finanzierungstätigkeit							0,00	0,00	0,00
SA4	Saldo (4) Geldfluss aus der Finanzierungstätigkeit (35 - 36)							0,00	0,00	0,00
SA5	Saldo (5) Geldfluss aus der voranschlagswirksamen Gebarung (Saldo 3 + Saldo 4)							-125.696,18	-128.000,00	2.303,82
26	Sport und außerschulische Leibeserziehung									
262	Sportplätze									
262000	Sportplätze									
Operative Gebarung										
2/262000+828000	Rückersätze von Aufwendungen	2116	3116	18	346,56		346,56	346,56		346,56
SU 21 / 31	Summe Erträge / Einzahlungen operative Gebarung				346,56	0,00	346,56	346,56	0,00	346,56
1/262000-600010	Beheizung	2222	3222	24	504,00		504,00	504,00		504,00
1/262000-613000	Instandhaltung	2224	3224	24	7.489,99	10.000,00	-2.510,01	7.489,99	10.000,00	-2.510,01
1/262000-700000	Pachtzinse	2223	3223	24	30,00	100,00	-70,00	30,00	100,00	-70,00
1/262000-711000	Öffentliche Abgaben	2225	3225	24		100,00	-100,00		100,00	-100,00
1/262000-720000	Kostenbeiträge (Kostenersätze) für	2225	3225	24	9.367,26	2.000,00	7.367,26	9.367,26	2.000,00	7.367,26
SU 22 / 32	Summe Aufwendungen / Auszahlungen operative Gebarung				17.391,25	12.200,00	5.191,25	17.391,25	12.200,00	5.191,25

	MVAG	MVAG	VCQU	Ergebnisrechnung			Finanzierungsrechnung			
				EH	FH	RA 2022	VA 2022	RA - VA	RA 2022	VA 2022
SA 0 / SA 1	(0) Nettoergebnis (21 - 22) / (1) Geldfluss operative Gebarung (31 - 32)			-17.044,69	-12.200,00	-4.844,69	-17.044,69	-12.200,00	-4.844,69	
SU 23	Summe Haushaltsrücklagen			0,00	0,00	0,00	0,00	0,00	0,00	
SA00	Nettoergebnis nach Zuw./Entn. Haushaltsrücklagen (Saldo 0 +/- SU23)			-17.044,69	-12.200,00	-4.844,69				
Investive Gebarung										
SU 33	Summe Einzahlungen investive Gebarung						0,00	0,00	0,00	
SU 34	Summe Auszahlungen investive Gebarung						0,00	0,00	0,00	
SA2	Saldo (2) Geldfluss aus der Investiven Gebarung (33 - 34)						0,00	0,00	0,00	
SA3	Saldo (3) Nettofinanzierungssaldo (Saldo 1 + Saldo 2)						-17.044,69	-12.200,00	-4.844,69	
Finanzierungstätigkeit										
SU 35	Summe Einzahlungen aus der Finanzierungstätigkeit						0,00	0,00	0,00	
SU 36	Summe Auszahlungen aus der Finanzierungstätigkeit						0,00	0,00	0,00	
SA4	Saldo (4) Geldfluss aus der Finanzierungstätigkeit (35 - 36)						0,00	0,00	0,00	
SA5	Saldo (5) Geldfluss aus der voranschlagswirksamen Gebarung (Saldo 3 + Saldo 4)						-17.044,69	-12.200,00	-4.844,69	
263	Turn- und Sporthallen									
263000	Turn- und Sporthallen									
Operative Gebarung										
2/263000+811000	Benützungsgebühren VS-Turnhalle	2115	3115	14	2.721,83	3.500,00	-778,17	2.090,66	3.500,00	-1.409,34
2/263000+861200	Annuitätenzuschuss des Landes	2121	3121	15	250,16	200,00	50,16	250,16	200,00	50,16
SU 21 / 31	Summe Erträge / Einzahlungen operative Gebarung				2.971,99	3.700,00	-728,01	2.340,82	3.700,00	-1.359,18
1/263000-400000	Geringwertige Wirtschaftsgüter	2221	3221	23	13,24	500,00	-486,76	13,24	500,00	-486,76
1/263000-454000	Reinigungsmittel	2221	3221	23	121,52	600,00	-478,48	121,52	600,00	-478,48
1/263000-459000	Sonstige Verbrauchsgüter	2221	3221	23	205,54	100,00	105,54	205,54	100,00	105,54
1/263000-511000	Bezüge VB-Schema II	2211	3211	20	5.334,00	5.300,00	34,00	5.334,00	5.300,00	34,00
1/263000-523000	Bezüge sonstiger Arbeiter	2211	3211	20	453,64	600,00	-146,36	453,64	600,00	-146,36
1/263000-565000	Mehrleistungsvergütungen	2211	3211	20	25,81		25,81	25,81		25,81
1/263000-569000	Nebengebühren	2211	3211	20	228,00	100,00	128,00	228,00	100,00	128,00
1/263000-580000	Dienstgeberbeitrag zum Ausgleichsfonds	2212	3212	20	243,67	200,00	43,67	243,67	200,00	43,67
1/263000-582000	Sonstige DGB. zur sozialen Sicherheit	2212	3212	20	1.341,88	1.200,00	141,88	1.341,88	1.200,00	141,88
1/263000-600000	Strom	2222	3222	24	342,00	800,00	-458,00	342,00	800,00	-458,00
1/263000-600010	Beheizung	2222	3222	24	5.725,60	5.000,00	725,60	5.725,60	5.000,00	725,60
1/263000-614000	Instandhaltung von Gebäuden	2224	3224	24	449,28	1.000,00	-550,72	449,28	1.000,00	-550,72
1/263000-616000	Instandhaltung von Maschinen und ma	2224	3224	24		400,00	-400,00		400,00	-400,00
1/263000-618000	Instandhaltung der Turngeräte	2224	3224	24		400,00	-400,00		400,00	-400,00
1/263000-670000	Versicherungen	2222	3222	24	595,05	400,00	195,05	595,05	400,00	195,05
1/263000-711000	Öffentliche Abgaben	2225	3225	24	1.117,84	900,00	217,84	1.117,84	900,00	217,84
1/263000-720000	Kostenbeiträge (Kostensätze) für	2225	3225	24		200,00	-200,00		200,00	-200,00
SU 22 / 32	Summe Aufwendungen / Auszahlungen operative Gebarung				16.197,07	17.700,00	-1.502,93	16.197,07	17.700,00	-1.502,93

	MVAG	MVAG	VCQU	Ergebnisrechnung			Finanzierungsrechnung			
				EH	FH	RA 2022	VA 2022	RA - VA	RA 2022	VA 2022
SA 0 / SA 1	(0) Nettoergebnis (21 - 22) / (1) Geldfluss operative Gebarung (31 - 32)			-13.225,08	-14.000,00	774,92	-13.856,25	-14.000,00	143,75	
SU 23	Summe Haushaltsrücklagen			0,00	0,00	0,00	0,00	0,00	0,00	
SA00	Nettoergebnis nach Zuw./Entn. Haushaltsrücklagen (Saldo 0 +/- SU23)			-13.225,08	-14.000,00	774,92				
Investive Gebarung										
SU 33	Summe Einzahlungen investive Gebarung						0,00	0,00	0,00	
SU 34	Summe Auszahlungen investive Gebarung						0,00	0,00	0,00	
SA2	Saldo (2) Geldfluss aus der Investiven Gebarung (33 - 34)						0,00	0,00	0,00	
SA3	Saldo (3) Nettofinanzierungssaldo (Saldo 1 + Saldo 2)						-13.856,25	-14.000,00	143,75	
Finanzierungstätigkeit										
SU 35	Summe Einzahlungen aus der Finanzierungstätigkeit						0,00	0,00	0,00	
SU 36	Summe Auszahlungen aus der Finanzierungstätigkeit						0,00	0,00	0,00	
SA4	Saldo (4) Geldfluss aus der Finanzierungstätigkeit (35 - 36)						0,00	0,00	0,00	
SA5	Saldo (5) Geldfluss aus der voranschlagswirksamen Gebarung (Saldo 3 + Saldo 4)						-13.856,25	-14.000,00	143,75	
269	Sonstige Einrichtungen und Maßnahmen									
269000	Sonstige Einrichtungen und Maßnahmen									
Operative Gebarung										
SU 21 / 31	Summe Erträge / Einzahlungen operative Gebarung			0,00	0,00	0,00	0,00	0,00	0,00	
1/269000-720000	Kostenbeiträge für Verwaltungsleistungen	2225	3225	24	2.307,97	1.500,00	807,97	2.307,97	1.500,00	807,97
1/269000-728000	Sportveranstaltungen der Gemeinde	2225	3225	24	4.327,57	3.000,00	1.327,57	4.327,57	3.000,00	1.327,57
1/269000-757000	Subventionen an Sportvereine	2234	3234	27	20.277,16	15.000,00	5.277,16	20.277,16	15.000,00	5.277,16
SU 22 / 32	Summe Aufwendungen / Auszahlungen operative Gebarung			26.912,70	19.500,00	7.412,70	26.912,70	19.500,00	7.412,70	
SA 0 / SA 1	(0) Nettoergebnis (21 - 22) / (1) Geldfluss operative Gebarung (31 - 34)			-26.912,70	-19.500,00	-7.412,70	-26.912,70	-19.500,00	-7.412,70	
SU 23	Summe Haushaltsrücklagen			0,00	0,00	0,00	0,00	0,00	0,00	
SA00	Nettoergebnis nach Zuw./Entn. Haushaltsrücklagen (Saldo 0 +/- SU23)			-26.912,70	-19.500,00	-7.412,70				
Investive Gebarung										
SU 33	Summe Einzahlungen investive Gebarung						0,00	0,00	0,00	
SU 34	Summe Auszahlungen investive Gebarung						0,00	0,00	0,00	
SA2	Saldo (2) Geldfluss aus der Investiven Gebarung (33 - 34)						0,00	0,00	0,00	
SA3	Saldo (3) Nettofinanzierungssaldo (Saldo 1 + Saldo 2)						-26.912,70	-19.500,00	-7.412,70	
Finanzierungstätigkeit										
SU 35	Summe Einzahlungen aus der Finanzierungstätigkeit						0,00	0,00	0,00	
SU 36	Summe Auszahlungen aus der Finanzierungstätigkeit						0,00	0,00	0,00	
SA4	Saldo (4) Geldfluss aus der Finanzierungstätigkeit (35 - 36)						0,00	0,00	0,00	
SA5	Saldo (5) Geldfluss aus der voranschlagswirksamen Gebarung (Saldo 3 + Saldo 4)						-26.912,70	-19.500,00	-7.412,70	

		MVAG			Ergebnisrechnung			Finanzierungsrechnung		
		EH	FH	VCQU	RA 2022	VA 2022	RA - VA	RA 2022	VA 2022	RA - VA
27	Erwachsenenbildung									
270	Volkshochschulen									
270000	Volkshochschulen									
Operative Gebarung										
SU 21 / 31	Summe Erträge / Einzahlungen operative Gebarung				0,00	0,00	0,00	0,00	0,00	0,00
1/270000-757010	Subvention an Volkshochschule	2234	3234	27		5.000,00	-5.000,00		5.000,00	-5.000,00
SU 22 / 32	Summe Aufwendungen / Auszahlungen operative Gebarung				0,00	5.000,00	-5.000,00	0,00	5.000,00	-5.000,00
SA 0 / SA 1	(0) Nettoergebnis (21 - 22) / (1) Geldfluss operative Gebarung (31 - 32)				0,00	-5.000,00	5.000,00	0,00	-5.000,00	5.000,00
SU 23	Summe Haushaltsrücklagen				0,00	0,00	0,00	0,00	0,00	0,00
SA00	Nettoergebnis nach Zuw./Entn. Haushaltsrücklagen (Saldo 0 +/- SU23)				0,00	-5.000,00	5.000,00			
Investive Gebarung										
SU 33	Summe Einzahlungen investive Gebarung							0,00	0,00	0,00
SU 34	Summe Auszahlungen investive Gebarung							0,00	0,00	0,00
SA2	Saldo (2) Geldfluss aus der Investiven Gebarung (33 - 34)							0,00	0,00	0,00
SA3	Saldo (3) Nettofinanzierungssaldo (Saldo 1 + Saldo 2)							0,00	-5.000,00	5.000,00
Finanzierungstätigkeit										
SU 35	Summe Einzahlungen aus der Finanzierungstätigkeit							0,00	0,00	0,00
SU 36	Summe Auszahlungen aus der Finanzierungstätigkeit							0,00	0,00	0,00
SA4	Saldo (4) Geldfluss aus der Finanzierungstätigkeit (35 - 36)							0,00	0,00	0,00
SA5	Saldo (5) Geldfluss aus der voranschlagswirksamen Gebarung (Saldo 3 + Saldo 4)							0,00	-5.000,00	5.000,00
273	Volksbüchereien									
273000	Volksbüchereien									
Operative Gebarung										
2/273000+810010	Entlehnungsgebühren 10% USt. Bücher	2114	3114	13	4.387,47	4.500,00	-112,53	4.387,47	4.500,00	-112,53
2/273000+810020	Entlehnungsgebühren 20% USt. CD's, DVD's, Hörbücher	2114	3114	13	623,35	1.000,00	-376,65	623,35	1.000,00	-376,65
2/273000+861000	Transfers von Ländern, Landesfonds und Landeskammern	2121	3121	15	2.100,00	2.000,00	100,00	2.100,00	2.000,00	100,00
SU 21 / 31	Summe Erträge / Einzahlungen operative Gebarung				7.110,82	7.500,00	-389,18	7.110,82	7.500,00	-389,18
1/273000-400000	Geringwertige Wirtschaftsgüter	2221	3221	23	391,21	700,00	-308,79	391,21	700,00	-308,79
1/273000-456000	Büromaterial	2221	3221	23	393,37	100,00	293,37	393,37	100,00	293,37
1/273000-457000	Ankauf von Büchern	2221	3221	23	4.929,64	5.000,00	-70,36	4.929,64	5.000,00	-70,36
1/273000-459000	Sonstige Verbrauchsgüter	2221	3221	23	198,10	200,00	-1,90	198,10	200,00	-1,90
1/273000-523000	Entschädigung für Büchereibetreuung	2211	3211	20	9.795,12	9.700,00	95,12	9.795,12	9.700,00	95,12
1/273000-569000	Nebengebühren	2211	3211	20	397,61	700,00	-302,39	397,61	700,00	-302,39
1/273000-580000	Dienstgeberbeitrag zum Ausgleichsfonds	2212	3212	20	218,12	300,00	-81,88	218,12	300,00	-81,88

		MVAG			Ergebnisrechnung			Finanzierungsrechnung		
		EH	FH	VCQU	RA 2022	VA 2022	RA - VA	RA 2022	VA 2022	RA - VA
1/273000-582000	Sonstige DGB. zur sozialen Sicherheit	2212	3212	20	1.771,65	1.800,00	-28,35	1.771,65	1.800,00	-28,35
1/273000-614000	Instandhaltung von Gebäuden und Bauten	2224	3224	24		200,00	-200,00		200,00	-200,00
1/273000-618040	Service für EDV	2224	3224	24	253,03	500,00	-246,97	253,03	500,00	-246,97
1/273000-720000	Kostenbeiträge für Verwaltungs	2225	3225	24	183,43	100,00	83,43	183,43	100,00	83,43
1/273000-724000	Reisegebühren	2225	3225	24	63,45	200,00	-136,55	63,45	200,00	-136,55
1/273000-729000	Sonstige Ausgaben	2225	3225	24	1.378,07	500,00	878,07	1.378,07	500,00	878,07
SU 22 / 32	Summe Aufwendungen / Auszahlungen operative Gebarung				19.972,80	20.000,00	-27,20	19.972,80	20.000,00	-27,20
SA 0 / SA 1	(0) Nettoergebnis (21 - 22) / (1) Geldfluss operative Gebarung (31 - 32)				-12.861,98	-12.500,00	-361,98	-12.861,98	-12.500,00	-361,98
SU 23	Summe Haushaltsrücklagen				0,00	0,00	0,00	0,00	0,00	0,00
SA00	Nettoergebnis nach Zuw./Entn. Haushaltsrücklagen (Saldo 0 +/- SU23)				-12.861,98	-12.500,00	-361,98			
Investive Gebarung										
SU 33	Summe Einzahlungen investive Gebarung							0,00	0,00	0,00
SU 34	Summe Auszahlungen investive Gebarung							0,00	0,00	0,00
SA2	Saldo (2) Geldfluss aus der Investiven Gebarung (33 - 34)							0,00	0,00	0,00
SA3	Saldo (3) Nettofinanzierungssaldo (Saldo 1 + Saldo 2)							-12.861,98	-12.500,00	-361,98
Finanzierungstätigkeit										
SU 35	Summe Einzahlungen aus der Finanzierungstätigkeit							0,00	0,00	0,00
SU 36	Summe Auszahlungen aus der Finanzierungstätigkeit							0,00	0,00	0,00
SA4	Saldo (4) Geldfluss aus der Finanzierungstätigkeit (35 - 36)							0,00	0,00	0,00
SA5	Saldo (5) Geldfluss aus der voranschlagswirksamen Gebarung (Saldo 3 + Saldo 4)							-12.861,98	-12.500,00	-361,98
28	Forschung und Wissenschaft									
282	Studienbeihilfen									
282000	Studienbeihilfen									
Operative Gebarung										
SU 21 / 31	Summe Erträge / Einzahlungen operative Gebarung				0,00	0,00	0,00	0,00	0,00	0,00
1/282000-768000	Fahrtkostenzuschuss für Studenten	2234	3234	27	5.575,00	7.000,00	-1.425,00	5.575,00	7.000,00	-1.425,00
SU 22 / 32	Summe Aufwendungen / Auszahlungen operative Gebarung				5.575,00	7.000,00	-1.425,00	5.575,00	7.000,00	-1.425,00
SA 0 / SA 1	(0) Nettoergebnis (21 - 22) / (1) Geldfluss operative Gebarung (31 - 32)				-5.575,00	-7.000,00	1.425,00	-5.575,00	-7.000,00	1.425,00
SU 23	Summe Haushaltsrücklagen				0,00	0,00	0,00	0,00	0,00	0,00
SA00	Nettoergebnis nach Zuw./Entn. Haushaltsrücklagen (Saldo 0 +/- SU23)				-5.575,00	-7.000,00	1.425,00			
Investive Gebarung										
SU 33	Summe Einzahlungen investive Gebarung							0,00	0,00	0,00
SU 34	Summe Auszahlungen investive Gebarung							0,00	0,00	0,00
SA2	Saldo (2) Geldfluss aus der Investiven Gebarung (33 - 34)							0,00	0,00	0,00
SA3	Saldo (3) Nettofinanzierungssaldo (Saldo 1 + Saldo 2)							-5.575,00	-7.000,00	1.425,00

	MVAG		VCQU	Ergebnisrechnung			Finanzierungsrechnung		
	EH	FH		RA 2022	VA 2022	RA - VA	RA 2022	VA 2022	RA - VA
Finanzierungstätigkeit									
SU 35							0,00	0,00	0,00
	Summe Einzahlungen aus der Finanzierungstätigkeit								
SU 36							0,00	0,00	0,00
	Summe Auszahlungen aus der Finanzierungstätigkeit								
SA4							0,00	0,00	0,00
	Saldo (4) Geldfluss aus der Finanzierungstätigkeit (35 – 36)								
SA5							-5.575,00	-7.000,00	1.425,00
	Saldo (5) Geldfluss aus der voranschlagswirksamen Gebarung (Saldo 3 + Saldo 4)								

		MVAG	MVAG	VCQU	Ergebnisrechnung			Finanzierungsrechnung		
		EH	FH		RA 2022	VA 2022	RA - VA	RA 2022	VA 2022	RA - VA
3 Kunst, Kultur und Kultus										
32	Musik und darstellende Kunst									
320	Ausbildung in Musik und darstellender Kunst									
320000	Ausbildung in Musik und darstellender Kunst									
Operative Gebarung										
2/320000+810000	Musikschulbeiträge	2114	3114	13	100.546,34	110.000,00	-9.453,66	96.077,12	110.000,00	-13.922,88
2/320000+816000	Beitrag des Landes	2114	3114	13	151.419,58	155.000,00	-3.580,42	151.419,58	155.000,00	-3.580,42
2/320000+827000	Abfertigungsversicherung	2116	3116	18	16.080,14		16.080,14	16.080,14		16.080,14
2/320000+829000	Sonstige Erträge	2116	3116	18	100,00		100,00	100,00		100,00
SU 21 / 31	Summe Erträge / Einzahlungen operative Gebarung				268.146,06	265.000,00	3.146,06	263.676,84	265.000,00	-1.323,16
1/320000-400000	Geringwertige Wirtschaftsgüter (GWG)	2221	3221	23	99,80	200,00	-100,20	99,80	200,00	-100,20
1/320000-400010	Ankauf Musikinstrumente	2221	3221	23	292,51		292,51	292,51		292,51
1/320000-454000	Reinigungsmittel	2221	3221	23	204,63	300,00	-95,37	204,63	300,00	-95,37
1/320000-456000	Büromaterial	2221	3221	23	355,08	300,00	55,08	355,08	300,00	55,08
1/320000-457000	Gesetzblätter, Zeitschriften und Formulare	2221	3221	23	99,67	100,00	-0,33	99,67	100,00	-0,33
1/320000-459000	Sonstige Verbrauchsgüter	2221	3221	23	990,00	200,00	790,00	990,00	200,00	790,00
1/320000-510000	Bezüge VB-Schema I	2211	3211	20	470.844,15	384.400,00	86.444,15	470.844,15	384.400,00	86.444,15
1/320000-511000	Bezüge VB-Schema II	2211	3211	20	5.822,88	5.800,00	22,88	5.822,88	5.800,00	22,88
1/320000-523000	Bezüge sonstiger Arbeiter	2211	3211	20		2.000,00	-2.000,00		2.000,00	-2.000,00
1/320000-569000	Nebengebühren	2211	3211	20	7.188,62	4.500,00	2.688,62	7.188,62	4.500,00	2.688,62
1/320000-580000	Dienstgeberbeiträge zum Ausgleichsfonds für Familienbeihilfen	2212	3212	20	14.781,27	14.200,00	581,27	14.781,27	14.200,00	581,27
1/320000-582000	Sonstige Dienstgeberbeiträge zur sozialen Sicherheit	2212	3212	20	65.918,82	80.700,00	-14.781,18	65.918,82	80.700,00	-14.781,18
1/320000-600000	Strom	2222	3222	24	1.158,32	1.000,00	158,32	1.158,32	1.000,00	158,32
1/320000-600010	Beheizung	2222	3222	24	6.160,31	4.500,00	1.660,31	6.160,31	4.500,00	1.660,31
1/320000-614000	Instandhaltung von Gebäuden und Bauten	2224	3224	24	24,00	200,00	-176,00	24,00	200,00	-176,00
1/320000-618090	Instandhaltung der Musikinstrumente	2224	3224	24	773,60	1.000,00	-226,40	773,60	1.000,00	-226,40
1/320000-630000	Porto	2222	3222	24	1.173,00	200,00	973,00	1.173,00	200,00	973,00
1/320000-631000	Telefon, Telegraf, Telex	2222	3222	24	900,75	300,00	600,75	900,75	300,00	600,75
1/320000-670000	Versicherungen	2222	3222	24	5.426,88	8.000,00	-2.573,12	5.426,88	8.000,00	-2.573,12
1/320000-680000	Planmäßige Abschreibung	2226			2.445,25		2.445,25			
1/320000-700000	Leasinggebühr Kopierer	2223	3223	24	1.200,00	500,00	700,00	1.200,00	500,00	700,00
1/320000-720000	Kostenbeiträge (Kostensätze) für Verwaltungsleistungen	2225	3225	24	122,82	700,00	-577,18	122,82	700,00	-577,18
1/320000-724000	Reisegebühren	2225	3225	24		200,00	-200,00		200,00	-200,00

		MVAG			Ergebnisrechnung			Finanzierungsrechnung		
		EH	FH	VCQU	RA 2022	VA 2022	RA - VA	RA 2022	VA 2022	RA - VA
1/320000-728000	Entgelte für sonstige Leistungen	2225	3225	24	151,00		151,00	151,00		151,00
1/320000-729000	Sonstige Ausgaben	2225	3225	24	1.075,97	2.000,00	-924,03	1.075,97	2.000,00	-924,03
SU 22 / 32	Summe Aufwendungen / Auszahlungen operative Gebarung				587.209,33	511.300,00	75.909,33	584.764,08	511.300,00	73.464,08
SA 0 / SA 1	(0) Nettoergebnis (21 - 22) / (1) Geldfluss operative Gebarung (31 - 32)				-319.063,27	-246.300,00	-72.763,27	-321.087,24	-246.300,00	-74.787,24
SU 23	Summe Haushaltsrücklagen				0,00	0,00	0,00	0,00	0,00	0,00
SA00	Nettoergebnis nach Zuw./Entn. Haushaltsrücklagen (Saldo 0 +/- SU23)				-319.063,27	-246.300,00	-72.763,27			
Investive Gebarung										
SU 33	Summe Einzahlungen investive Gebarung							0,00	0,00	0,00
1/320000-042000	Betriebsausstattung		3415	2 41				3.113,44	5.000,00	-1.886,56
1/320000-042090	Ankauf von Musikinstrumenten		3415	2 41				4.907,00	5.000,00	-93,00
SU 34	Summe Auszahlungen investive Gebarung							8.020,44	10.000,00	-1.979,56
SA2	Saldo (2) Geldfluss aus der Investiven Gebarung (33 - 34)							-8.020,44	-10.000,00	1.979,56
SA3	Saldo (3) Nettofinanzierungssaldo (Saldo 1 + Saldo 2)							-329.107,68	-256.300,00	-72.807,68
Finanzierungstätigkeit										
SU 35	Summe Einzahlungen aus der Finanzierungstätigkeit							0,00	0,00	0,00
SU 36	Summe Auszahlungen aus der Finanzierungstätigkeit							0,00	0,00	0,00
SA4	Saldo (4) Geldfluss aus der Finanzierungstätigkeit (35 - 36)							0,00	0,00	0,00
SA5	Saldo (5) Geldfluss aus der voranschlagswirksamen Gebarung (Saldo 3 + Saldo 4)							-329.107,68	-256.300,00	-72.807,68
322	Maßnahmen zur Förderung der Musikpflege									
322000	Maßnahmen zur Förderung der Musikpflege									
Operative Gebarung										
2/322000+811000	Mieten- und Betriebskostensätze	2115	3115	14	3.600,00	1.800,00	1.800,00	3.600,00	1.800,00	1.800,00
SU 21 / 31	Summe Erträge / Einzahlungen operative Gebarung				3.600,00	1.800,00	1.800,00	3.600,00	1.800,00	1.800,00
1/322000-670000	Versicherungen	2222	3222	24	271,45		271,45	271,45		271,45
1/322000-700000	Miete für Proberäume der Stadtkapelle	2223	3223	24	8.091,60	10.500,00	-2.408,40	8.091,60	10.500,00	-2.408,40
1/322000-720000	Kostenbeiträge für Verwaltungsleistungen	2225	3225	24		500,00	-500,00		500,00	-500,00
1/322000-757000	Subvention an Blasmusikkapelle	2234	3234	27	12.100,00	10.000,00	2.100,00	12.100,00	10.000,00	2.100,00
SU 22 / 32	Summe Aufwendungen / Auszahlungen operative Gebarung				20.463,05	21.000,00	-536,95	20.463,05	21.000,00	-536,95
SA 0 / SA 1	(0) Nettoergebnis (21 - 22) / (1) Geldfluss operative Gebarung (31 - 32)				-16.863,05	-19.200,00	2.336,95	-16.863,05	-19.200,00	2.336,95
SU 23	Summe Haushaltsrücklagen				0,00	0,00	0,00	0,00	0,00	0,00
SA00	Nettoergebnis nach Zuw./Entn. Haushaltsrücklagen (Saldo 0 +/- SU23)				-16.863,05	-19.200,00	2.336,95			
Investive Gebarung										
SU 33	Summe Einzahlungen investive Gebarung							0,00	0,00	0,00
SU 34	Summe Auszahlungen investive Gebarung							0,00	0,00	0,00
SA2	Saldo (2) Geldfluss aus der Investiven Gebarung (33 - 34)							0,00	0,00	0,00
SA3	Saldo (3) Nettofinanzierungssaldo (Saldo 1 + Saldo 2)							-16.863,05	-19.200,00	2.336,95

		MVAG	MVAG	VCQU	Ergebnisrechnung			Finanzierungsrechnung		
		EH	FH		RA 2022	VA 2022	RA - VA	RA 2022	VA 2022	RA - VA
Finanzierungstätigkeit										
SU 35	Summe Einzahlungen aus der Finanzierungstätigkeit							0,00	0,00	0,00
SU 36	Summe Auszahlungen aus der Finanzierungstätigkeit							0,00	0,00	0,00
SA4	Saldo (4) Geldfluss aus der Finanzierungstätigkeit (35 – 36)							0,00	0,00	0,00
SA5	Saldo (5) Geldfluss aus der voranschlagswirksamen Gebarung (Saldo 3 + Saldo 4)							-16.863,05	-19.200,00	2.336,95
36 Heimatpflege										
361 Nichtwissenschaftliche Archive										
361000 Nichtwissenschaftliche Archive										
Operative Gebarung										
SU 21 / 31	Summe Erträge / Einzahlungen operative Gebarung				0,00	0,00	0,00	0,00	0,00	0,00
1/361000-400000	Geringwertige Wirtschaftsgüter (GWG) - Gemeindearchiv	2221	3221	23	311,83	500,00	-188,17	311,83	500,00	-188,17
1/361000-729070	Gemeindearchiv	2225	3225	24	3.437,48	4.000,00	-562,52	3.437,48	4.000,00	-562,52
SU 22 / 32	Summe Aufwendungen / Auszahlungen operative Gebarung				3.749,31	4.500,00	-750,69	3.749,31	4.500,00	-750,69
SA 0 / SA 1	(0) Nettoergebnis (21 - 22) / (1) Geldfluss operative Gebarung (31 – 32)				-3.749,31	-4.500,00	750,69	-3.749,31	-4.500,00	750,69
SU 23	Summe Haushaltsrücklagen				0,00	0,00	0,00	0,00	0,00	0,00
SA00	Nettoergebnis nach Zuw./Entn. Haushaltsrücklagen (Saldo 0 +/- SU23)				-3.749,31	-4.500,00	750,69			
Investive Gebarung										
SU 33	Summe Einzahlungen investive Gebarung							0,00	0,00	0,00
SU 34	Summe Auszahlungen investive Gebarung							0,00	0,00	0,00
SA2	Saldo (2) Geldfluss aus der Investiven Gebarung (33 – 34)							0,00	0,00	0,00
SA3	Saldo (3) Nettofinanzierungssaldo (Saldo 1 + Saldo 2)							-3.749,31	-4.500,00	750,69
Finanzierungstätigkeit										
SU 35	Summe Einzahlungen aus der Finanzierungstätigkeit							0,00	0,00	0,00
SU 36	Summe Auszahlungen aus der Finanzierungstätigkeit							0,00	0,00	0,00
SA4	Saldo (4) Geldfluss aus der Finanzierungstätigkeit (35 – 36)							0,00	0,00	0,00
SA5	Saldo (5) Geldfluss aus der voranschlagswirksamen Gebarung (Saldo 3 + Saldo 4)							-3.749,31	-4.500,00	750,69
362 Denkmalpflege										
362000 Denkmalpflege										
Operative Gebarung										
2/362000+861000	Förderung Pflege- u. Instandh. Russ	2121	3121	15	1.893,24		1.893,24	1.893,24		1.893,24
SU 21 / 31	Summe Erträge / Einzahlungen operative Gebarung				1.893,24	0,00	1.893,24	1.893,24	0,00	1.893,24
1/362000-619000	Instandhaltung von Denkmälern	2224	3224	24	4.885,86	10.000,00	-5.114,14	4.885,86	10.000,00	-5.114,14
1/362000-711000	Öffentliche Abgaben	2225	3225	24	52,06	100,00	-47,94	52,06	100,00	-47,94

		MVAG MVAG VCQU			Ergebnisrechnung			Finanzierungsrechnung		
		EH	FH		RA 2022	VA 2022	RA - VA	RA 2022	VA 2022	RA - VA
1/362000-720000	Kostenbeiträge (Kostenersätze)	2225	3225	24	532,73	1.000,00	-467,27	532,73	1.000,00	-467,27
SU 22 / 32	Summe Aufwendungen / Auszahlungen operative Gebarung				5.470,65	11.100,00	-5.629,35	5.470,65	11.100,00	-5.629,35
SA 0 / SA 1	(0) Nettoergebnis (21 - 22) / (1) Geldfluss operative Gebarung (31 - 32)				-3.577,41	-11.100,00	7.522,59	-3.577,41	-11.100,00	7.522,59
SU 23	Summe Haushaltsrücklagen				0,00	0,00	0,00	0,00	0,00	0,00
SA00	Nettoergebnis nach Zuw./Entn. Haushaltsrücklagen (Saldo 0 +/- SU23)				-3.577,41	-11.100,00	7.522,59			
Investive Gebarung										
SU 33	Summe Einzahlungen investive Gebarung							0,00	0,00	0,00
SU 34	Summe Auszahlungen investive Gebarung							0,00	0,00	0,00
SA2	Saldo (2) Geldfluss aus der Investiven Gebarung (33 - 34)							0,00	0,00	0,00
SA3	Saldo (3) Nettofinanzierungssaldo (Saldo 1 + Saldo 2)							-3.577,41	-11.100,00	7.522,59
Finanzierungstätigkeit										
SU 35	Summe Einzahlungen aus der Finanzierungstätigkeit							0,00	0,00	0,00
SU 36	Summe Auszahlungen aus der Finanzierungstätigkeit							0,00	0,00	0,00
SA4	Saldo (4) Geldfluss aus der Finanzierungstätigkeit (35 - 36)							0,00	0,00	0,00
SA5	Saldo (5) Geldfluss aus der voranschlagswirksamen Gebarung (Saldo 3 + Saldo 4)							-3.577,41	-11.100,00	7.522,59
363	Altstadterhaltung und Ortsbildpflege									
363000	Altstadterhaltung und Ortsbildpflege									
Operative Gebarung										
2/363000+861000	Förderung des Landes	2121	3121	15	5.790,00	20.000,00	-14.210,00	5.790,00	20.000,00	-14.210,00
SU 21 / 31	Summe Erträge / Einzahlungen operative Gebarung				5.790,00	20.000,00	-14.210,00	5.790,00	20.000,00	-14.210,00
1/363000-728000	NÖ Dorf- u. Stadterneuerung Subvention	2225	3225	24		300,00	-300,00		300,00	-300,00
1/363000-728010	Projekte Dorferneuerung Ossarn	2225	3225	24	1.693,60	55.000,00	-53.306,40	1.693,60	55.000,00	-53.306,40
SU 22 / 32	Summe Aufwendungen / Auszahlungen operative Gebarung				1.693,60	55.300,00	-53.606,40	1.693,60	55.300,00	-53.606,40
SA 0 / SA 1	(0) Nettoergebnis (21 - 22) / (1) Geldfluss operative Gebarung (31 - 32)				4.096,40	-35.300,00	39.396,40	4.096,40	-35.300,00	39.396,40
SU 23	Summe Haushaltsrücklagen				0,00	0,00	0,00	0,00	0,00	0,00
SA00	Nettoergebnis nach Zuw./Entn. Haushaltsrücklagen (Saldo 0 +/- SU23)				4.096,40	-35.300,00	39.396,40			
Investive Gebarung										
SU 33	Summe Einzahlungen investive Gebarung							0,00	0,00	0,00
SU 34	Summe Auszahlungen investive Gebarung							0,00	0,00	0,00
SA2	Saldo (2) Geldfluss aus der Investiven Gebarung (33 - 34)							0,00	0,00	0,00
SA3	Saldo (3) Nettofinanzierungssaldo (Saldo 1 + Saldo 2)							4.096,40	-35.300,00	39.396,40
Finanzierungstätigkeit										
SU 35	Summe Einzahlungen aus der Finanzierungstätigkeit							0,00	0,00	0,00
SU 36	Summe Auszahlungen aus der Finanzierungstätigkeit							0,00	0,00	0,00
SA4	Saldo (4) Geldfluss aus der Finanzierungstätigkeit (35 - 36)							0,00	0,00	0,00
SA5	Saldo (5) Geldfluss aus der voranschlagswirksamen Gebarung (Saldo 3 + Saldo 4)							4.096,40	-35.300,00	39.396,40

		MVAG			Ergebnisrechnung			Finanzierungsrechnung		
		EH	FH	VCQU	RA 2022	VA 2022	RA - VA	RA 2022	VA 2022	RA - VA
369	Sonstige Einrichtungen und Maßnahmen									
369000	Sonstige Einrichtungen und Maßnahmen									
Operative Gebarung										
SU 21 / 31	Summe Erträge / Einzahlungen operative Gebarung				0,00	0,00	0,00	0,00	0,00	0,00
1/369000-728010	Jungbürgerfeiern	2225	3225	24	1.442,10	2.500,00	-1.057,90	1.442,10	2.500,00	-1.057,90
SU 22 / 32	Summe Aufwendungen / Auszahlungen operative Gebarung				1.442,10	2.500,00	-1.057,90	1.442,10	2.500,00	-1.057,90
SA 0 / SA 1	(0) Nettoergebnis (21 - 22) / (1) Geldfluss operative Gebarung (31 - 32)				-1.442,10	-2.500,00	1.057,90	-1.442,10	-2.500,00	1.057,90
SU 23	Summe Haushaltsrücklagen				0,00	0,00	0,00	0,00	0,00	0,00
SA00	Nettoergebnis nach Zuw./Entn. Haushaltsrücklagen (Saldo 0 +/- SU23)				-1.442,10	-2.500,00	1.057,90			
Investive Gebarung										
SU 33	Summe Einzahlungen investive Gebarung							0,00	0,00	0,00
SU 34	Summe Auszahlungen investive Gebarung							0,00	0,00	0,00
SA2	Saldo (2) Geldfluss aus der Investiven Gebarung (33 - 34)							0,00	0,00	0,00
SA3	Saldo (3) Nettofinanzierungssaldo (Saldo 1 + Saldo 2)							-1.442,10	-2.500,00	1.057,90
Finanzierungstätigkeit										
SU 35	Summe Einzahlungen aus der Finanzierungstätigkeit							0,00	0,00	0,00
SU 36	Summe Auszahlungen aus der Finanzierungstätigkeit							0,00	0,00	0,00
SA4	Saldo (4) Geldfluss aus der Finanzierungstätigkeit (35 - 36)							0,00	0,00	0,00
SA5	Saldo (5) Geldfluss aus der voranschlagswirksamen Gebarung (Saldo 3 + Saldo 4)							-1.442,10	-2.500,00	1.057,90
38	Sonstige Kulturpflege									
380	Einrichtungen der Kulturpflege									
380000	Einrichtungen der Kulturpflege									
Operative Gebarung										
2/380000+811000	Mieten- und Betriebskostenersätze	2115	3115	14	11.351,66	15.000,00	-3.648,34	9.166,67	15.000,00	-5.833,33
2/380000+816000	Kostenersätze	2114	3114	13	*	1.000,00	-1.000,00		1.000,00	-1.000,00
2/380000+828000	Rückersätze von Aufwendungen	2116	3116	18	1.252,91		1.252,91	1.252,91		1.252,91
SU 21 / 31	Summe Erträge / Einzahlungen operative Gebarung				12.604,57	16.000,00	-3.395,43	10.419,58	16.000,00	-5.580,42
1/380000-400000	Geringwertige Wirtschaftsgüter	2221	3221	23	1.500,00	1.500,00		1.500,00	1.500,00	
1/380000-454000	Reinigungsmittel	2221	3221	23		100,00	-100,00		100,00	-100,00
1/380000-456000	Büromaterial	2221	3221	23	1.123,92	1.000,00	123,92	1.123,92	1.000,00	123,92
1/380000-459000	Sonstige Verbrauchsgüter	2221	3221	23	402,85	400,00	2,85	402,85	400,00	2,85
1/380000-510000	Bezüge VB-Schema I	2211	3211	20	37.814,72	37.600,00	214,72	37.814,72	37.600,00	214,72
1/380000-540000	Sachbezüge VB-Schema I	2213	3213		281,38	200,00	81,38	281,38	200,00	81,38
1/380000-569000	Nebengebühren	2211	3211	20	1.780,06	1.000,00	780,06	1.780,06	1.000,00	780,06
1/380000-580000	Dienstgeberbeitrag zum Ausgleichsfonds	2212	3212	20	1.508,50	1.400,00	108,50	1.508,50	1.400,00	108,50
1/380000-582000	Sonstige DGB. zur sozialen Sicherheit	2212	3212	20	8.296,52	8.000,00	296,52	8.296,52	8.000,00	296,52

		MVAG			Ergebnisrechnung			Finanzierungsrechnung		
		EH	FH	VCQU	RA 2022	VA 2022	RA - VA	RA 2022	VA 2022	RA - VA
1/380000-600000	Strom	2222	3222	24	1.087,50	2.000,00	-912,50	1.087,50	2.000,00	-912,50
1/380000-600010	Beheizung	2222	3222	24	7.471,67	6.000,00	1.471,67	7.471,67	6.000,00	1.471,67
1/380000-614000	Instandhaltung von Gebäuden	2224	3224	24	4.818,04	10.000,00	-5.181,96	4.818,04	10.000,00	-5.181,96
1/380000-616000	Instandhaltung von Maschinen und maschinellen Anlagen	2224	3224	24		200,00	-200,00		200,00	-200,00
1/380000-618040	Service für EDV	2224	3224	24	711,77	700,00	11,77	711,77	700,00	11,77
1/380000-630000	Porto	2222	3222	24	510,89		510,89	510,89		510,89
1/380000-631000	Telefon, Telegraf, Telex	2222	3222	24	1.023,21	3.200,00	-2.176,79	1.023,21	3.200,00	-2.176,79
1/380000-670000	Versicherungen	2222	3222	24	2.975,75	2.500,00	475,75	2.975,75	2.500,00	475,75
1/380000-680000	Planmäßige Abschreibung	2226			45.453,92	45.500,00	-46,08			
1/380000-711000	Öffentliche Abgaben	2225	3225	24	1.983,18	1.500,00	483,18	1.983,18	1.500,00	483,18
1/380000-720000	Kostenbeiträge für Verwaltungsleistungen	2225	3225	24	5.207,67	1.000,00	4.207,67	5.207,67	1.000,00	4.207,67
1/380000-724000	Reisegebühren	2225	3225	24		100,00	-100,00		100,00	-100,00
1/380000-728000	Förderung kultureller Aktivitäten	2225	3225	24	20.373,52	20.000,00	373,52	20.373,52	20.000,00	373,52
1/380000-729000	Sonstige Ausgaben	2225	3225	24	686,67	200,00	486,67	686,67	200,00	486,67
SU 22 / 32	Summe Aufwendungen / Auszahlungen operative Gebarung				145.011,74	144.100,00	911,74	99.557,82	98.600,00	957,82
SA 0 / SA 1	(0) Nettoergebnis (21 - 22) / (1) Geldfluss operative Gebarung (31 - 32)				-132.407,17	-128.100,00	-4.307,17	-89.138,24	-82.600,00	-6.538,24
SU 23	Summe Haushaltsrücklagen				0,00	0,00	0,00	0,00	0,00	0,00
SA00	Nettoergebnis nach Zuw./Entn. Haushaltsrücklagen (Saldo 0 +/- SU23)				-132.407,17	-128.100,00	-4.307,17			
Investive Gebarung										
SU 33	Summe Einzahlungen investive Gebarung							0,00	0,00	0,00
1/380000-042000	Amtsausstattung-Ankauf von Fahnen u. Masten		3415	2 41					3.000,00	-3.000,00
SU 34	Summe Auszahlungen investive Gebarung							0,00	3.000,00	-3.000,00
SA2	Saldo (2) Geldfluss aus der Investiven Gebarung (33 - 34)							0,00	-3.000,00	3.000,00
SA3	Saldo (3) Nettofinanzierungssaldo (Saldo 1 + Saldo 2)							-89.138,24	-85.600,00	-3.538,24
Finanzierungstätigkeit										
SU 35	Summe Einzahlungen aus der Finanzierungstätigkeit							0,00	0,00	0,00
SU 36	Summe Auszahlungen aus der Finanzierungstätigkeit							0,00	0,00	0,00
SA4	Saldo (4) Geldfluss aus der Finanzierungstätigkeit (35 - 36)							0,00	0,00	0,00
SA5	Saldo (5) Geldfluss aus der voranschlagswirksamen Gebarung (Saldo 3 + Saldo 4)							-89.138,24	-85.600,00	-3.538,24
381	Maßnahmen der Kulturpflege									
381000	Maßnahmen der Kulturpflege									
Operative Gebarung										
2/381000+808000	Verkauf Heimatbücher und Häuserchro	2116	3116	16	27,00	300,00	-273,00	27,00	300,00	-273,00
2/381000+810000	Erlöse aus kulturellen Veranstaltun	2114	3114	13	8.538,35	8.000,00	538,35	8.538,35	8.000,00	538,35
SU 21 / 31	Summe Erträge / Einzahlungen operative Gebarung				8.565,35	8.300,00	265,35	8.565,35	8.300,00	265,35

		MVAG			Ergebnisrechnung			Finanzierungsrechnung			
		EH	FH	VCQU	RA 2022	VA 2022	RA - VA	RA 2022	VA 2022	RA - VA	
1/381000-720000	Kostenbeiträge für Verwaltungsleistungen	2225	3225	24	*	3.156,09	5.000,00	-1.843,91	3.156,09	5.000,00	-1.843,91
1/381000-728000	Kulturveranstaltungen	2225	3225	24		30.242,01	35.000,00	-4.757,99	30.242,01	35.000,00	-4.757,99
SU 22 / 32	Summe Aufwendungen / Auszahlungen operative Gebarung					33.398,10	40.000,00	-6.601,90	33.398,10	40.000,00	-6.601,90
SA 0 / SA 1	(0) Nettoergebnis (21 - 22) / (1) Geldfluss operative Gebarung (31 - 32)					-24.832,75	-31.700,00	6.867,25	-24.832,75	-31.700,00	6.867,25
SU 23	Summe Haushaltsrücklagen					0,00	0,00	0,00	0,00	0,00	0,00
SA00	Nettoergebnis nach Zuw./Entn. Haushaltsrücklagen (Saldo 0 +/- SU23)					-24.832,75	-31.700,00	6.867,25			
Investive Gebarung											
SU 33	Summe Einzahlungen investive Gebarung								0,00	0,00	0,00
SU 34	Summe Auszahlungen investive Gebarung								0,00	0,00	0,00
SA2	Saldo (2) Geldfluss aus der Investiven Gebarung (33 - 34)								0,00	0,00	0,00
SA3	Saldo (3) Nettofinanzierungssaldo (Saldo 1 + Saldo 2)								-24.832,75	-31.700,00	6.867,25
Finanzierungstätigkeit											
SU 35	Summe Einzahlungen aus der Finanzierungstätigkeit								0,00	0,00	0,00
SU 36	Summe Auszahlungen aus der Finanzierungstätigkeit								0,00	0,00	0,00
SA4	Saldo (4) Geldfluss aus der Finanzierungstätigkeit (35 - 36)								0,00	0,00	0,00
SA5	Saldo (5) Geldfluss aus der voranschlagswirksamen Gebarung (Saldo 3 + Saldo 4)								-24.832,75	-31.700,00	6.867,25
39	Kultus										
390	Kirchliche Angelegenheiten										
390000	Kirchliche Angelegenheiten										
Operative Gebarung											
2/390000+828000	Rückersätze von Aufwendungen	2116	3116	18		70,17		70,17	70,17		70,17
SU 21 / 31	Summe Erträge / Einzahlungen operative Gebarung					70,17	0,00	70,17	70,17	0,00	70,17
1/390000-600000	Strom	2222	3222	24		1.277,60	700,00	577,60	1.277,60	700,00	577,60
1/390000-614000	Instandh.v.Kirchen u. gdeig. Kapell	2224	3224	24		78,00	15.000,00	-14.922,00	78,00	15.000,00	-14.922,00
1/390000-670000	Versicherungen	2222	3222	24		732,68	700,00	32,68	732,68	700,00	32,68
1/390000-720000	Kostenbeiträge für Verwaltungsleistungen	2225	3225	24	*	1.579,05	500,00	1.079,05	1.579,05	500,00	1.079,05
1/390000-729000	Sonstige Ausgaben	2225	3225	24		25,00	100,00	-75,00	25,00	100,00	-75,00
1/390000-757000	Subvention a. Veransth. kirchlicher Feiern	2234	3234	27		4.359,21	3.000,00	1.359,21	4.359,21	3.000,00	1.359,21
SU 22 / 32	Summe Aufwendungen / Auszahlungen operative Gebarung					8.051,54	20.000,00	-11.948,46	8.051,54	20.000,00	-11.948,46
SA 0 / SA 1	(0) Nettoergebnis (21 - 22) / (1) Geldfluss operative Gebarung (31 - 32)					-7.981,37	-20.000,00	12.018,63	-7.981,37	-20.000,00	12.018,63
SU 23	Summe Haushaltsrücklagen					0,00	0,00	0,00	0,00	0,00	0,00
SA00	Nettoergebnis nach Zuw./Entn. Haushaltsrücklagen (Saldo 0 +/- SU23)					-7.981,37	-20.000,00	12.018,63			
Investive Gebarung											
SU 33	Summe Einzahlungen investive Gebarung								0,00	0,00	0,00

	MVAG	MVAG	VCQU	Ergebnisrechnung			Finanzierungsrechnung			
				EH	FH	RA 2022	VA 2022	RA - VA	RA 2022	VA 2022
SU 34								0,00	0,00	0,00
								0,00	0,00	0,00
SA2								0,00	0,00	0,00
SA3								-7.981,37	-20.000,00	12.018,63
Finanzierungstätigkeit										
SU 35								0,00	0,00	0,00
SU 36								0,00	0,00	0,00
SA4								0,00	0,00	0,00
SA5								-7.981,37	-20.000,00	12.018,63

		MVAG			Ergebnisrechnung			Finanzierungsrechnung			
		EH	FH	VCQU	RA 2022	VA 2022	RA - VA	RA 2022	VA 2022	RA - VA	
4 Soziale Wohlfahrt und Wohnbauförderung											
40	Gesonderte Verwaltung										
400	Sozialamt										
400000	Sozialamt										
Operative Gebarung											
2/400000+816000	Kostenbeiträge für Verwaltungsleistungen	2114	3114	13	*	683,43		683,43	683,43	683,43	
2/400000+827010	Abfertigungsversicherung	2116	3116	18		18.839,00	13.000,00	5.839,00	18.839,00	13.000,00	
2/400000+828000	Transportkostenvergütungen	2116	3116	18		7.828,74	17.000,00	-9.171,26	7.828,74	17.000,00	
2/400000+829010	Sonstige Einnahmen - Kosteners	2116	3116	18			500,00	-500,00		500,00	
SU 21 / 31	Summe Erträge / Einzahlungen operative Gebarung					27.351,17	30.500,00	-3.148,83	27.351,17	30.500,00	-3.148,83
1/400000-452000	Treibstoffe	2221	3221	23		4.795,55	3.500,00	1.295,55	4.795,55	3.500,00	1.295,55
1/400000-456000	Büromaterial	2221	3221	23		916,60	200,00	716,60	916,60	200,00	716,60
1/400000-459000	Sonstige Verbrauchsgüter	2221	3221	23		100,00	100,00		100,00	100,00	
1/400000-510000	Bezüge VB-Schema I	2211	3211	20		67.902,74	68.600,00	-697,26	67.902,74	68.600,00	-697,26
1/400000-540000	Sachbezüge VB-Schema I	2213	3213			337,66	200,00	137,66	337,66	200,00	137,66
1/400000-565000	Mehrleistungsvergütungen	2211	3211	20		188,34	400,00	-211,66	188,34	400,00	-211,66
1/400000-569000	Nebengebühren	2211	3211	20		5.991,49	3.200,00	2.791,49	5.991,49	3.200,00	2.791,49
1/400000-580000	Dienstgeberbeitrag zum Ausgleichsfonds	2212	3212	20		2.098,88	2.000,00	98,88	2.098,88	2.000,00	98,88
1/400000-582000	Sonstige DGB. zur sozialen Sicherheit	2212	3212	20		11.290,20	11.000,00	290,20	11.290,20	11.000,00	290,20
1/400000-617000	Instandhaltung von Fahrzeugen	2224	3224	24		7.680,62	5.000,00	2.680,62	7.680,62	5.000,00	2.680,62
1/400000-631000	Telefon, Telegraf, Telex	2222	3222	24			200,00	-200,00		200,00	-200,00
1/400000-670000	Versicherungen	2222	3222	24		9.223,79	10.000,00	-776,21	9.223,79	10.000,00	-776,21
1/400000-728000	Stellenausschreibung - Bürgerservice	2225	3225	24		828,00		828,00	828,00		828,00
1/400000-729000	Sonstige Ausgaben	2225	3225	24		205,48	100,00	105,48	205,48	100,00	105,48
SU 22 / 32	Summe Aufwendungen / Auszahlungen operative Gebarung					111.559,35	104.500,00	7.059,35	111.559,35	104.500,00	7.059,35
SA 0 / SA 1	(0) Nettoergebnis (21 - 22) / (1) Geldfluss operative Gebarung (31 - 32)					-84.208,18	-74.000,00	-10.208,18	-84.208,18	-74.000,00	-10.208,18
SU 23	Summe Haushaltsrücklagen					0,00	0,00	0,00	0,00	0,00	0,00
SA00	Nettoergebnis nach Zuw./Entn. Haushaltsrücklagen (Saldo 0 +/- SU23)					-84.208,18	-74.000,00	-10.208,18			
Investive Gebarung											
SU 33	Summe Einzahlungen investive Gebarung								0,00	0,00	0,00
SU 34	Summe Auszahlungen investive Gebarung								0,00	0,00	0,00
SA2	Saldo (2) Geldfluss aus der Investiven Gebarung (33 - 34)								0,00	0,00	0,00
SA3	Saldo (3) Nettofinanzierungssaldo (Saldo 1 + Saldo 2)								-84.208,18	-74.000,00	-10.208,18
Finanzierungstätigkeit											
SU 35	Summe Einzahlungen aus der Finanzierungstätigkeit								0,00	0,00	0,00
SU 36	Summe Auszahlungen aus der Finanzierungstätigkeit								0,00	0,00	0,00

	MVAG	MVAG VCQU			Ergebnisrechnung			Finanzierungsrechnung		
		EH	FH		RA 2022	VA 2022	RA - VA	RA 2022	VA 2022	RA - VA
SA4		Saldo (4) Geldfluss aus der Finanzierungstätigkeit (35 – 36)						0,00	0,00	0,00
SA5		Saldo (5) Geldfluss aus der voranschlagswirksamen Gebarung (Saldo 3 + Saldo 4)						-84.208,18	-74.000,00	-10.208,18
41		Allgemeine öffentliche Wohlfahrt								
412		Einrichtungen der Behindertenhilfe								
412000		Einrichtungen der Behindertenhilfe								
Operative Gebarung										
SU 21 / 31		Summe Erträge / Einzahlungen operative Gebarung			0,00	0,00	0,00	0,00	0,00	0,00
1/412000-757070		Beihilfen an Behinderte	2234	3234	27		1.500,00	-1.500,00	1.500,00	-1.500,00
SU 22 / 32		Summe Aufwendungen / Auszahlungen operative Gebarung			0,00	1.500,00	-1.500,00	0,00	1.500,00	-1.500,00
SA 0 / SA 1		(0) Nettoergebnis (21 - 22) / (1) Geldfluss operative Gebarung (31 – 32)			0,00	-1.500,00	1.500,00	0,00	-1.500,00	1.500,00
SU 23		Summe Haushaltsrücklagen			0,00	0,00	0,00	0,00	0,00	0,00
SA00		Nettoergebnis nach Zuw./Entn. Haushaltsrücklagen (Saldo 0 +/- SU23)			0,00	-1.500,00	1.500,00			
Investive Gebarung										
SU 33		Summe Einzahlungen investive Gebarung						0,00	0,00	0,00
SU 34		Summe Auszahlungen investive Gebarung						0,00	0,00	0,00
SA2		Saldo (2) Geldfluss aus der Investiven Gebarung (33 – 34)						0,00	0,00	0,00
SA3		Saldo (3) Nettofinanzierungssaldo (Saldo 1 + Saldo 2)						0,00	-1.500,00	1.500,00
Finanzierungstätigkeit										
SU 35		Summe Einzahlungen aus der Finanzierungstätigkeit						0,00	0,00	0,00
SU 36		Summe Auszahlungen aus der Finanzierungstätigkeit						0,00	0,00	0,00
SA4		Saldo (4) Geldfluss aus der Finanzierungstätigkeit (35 – 36)						0,00	0,00	0,00
SA5		Saldo (5) Geldfluss aus der voranschlagswirksamen Gebarung (Saldo 3 + Saldo 4)						0,00	-1.500,00	1.500,00
419		Sonstige Einrichtungen und Maßnahmen								
419000		Sonstige Einrichtungen und Maßnahmen								
Operative Gebarung										
SU 21 / 31		Summe Erträge / Einzahlungen operative Gebarung			0,00	0,00	0,00	0,00	0,00	0,00
1/419000-751020		Wohnsitzgemeindebeitr.-Sozialhilfeg	2231	3231	26		87.284,76	72.000,00	15.284,76	87.284,76
1/419000-751100		Sozialhilfeumlage	2231	3231	26		1.364.508,65	1.377.000,00	-12.491,35	1.364.508,65
SU 22 / 32		Summe Aufwendungen / Auszahlungen operative Gebarung			1.451.793,41	1.449.000,00	2.793,41	1.451.793,41	1.449.000,00	2.793,41
SA 0 / SA 1		(0) Nettoergebnis (21 - 22) / (1) Geldfluss operative Gebarung (31 – 32)			-1.451.793,41	-1.449.000,00	-2.793,41	-1.451.793,41	-1.449.000,00	-2.793,41
SU 23		Summe Haushaltsrücklagen			0,00	0,00	0,00	0,00	0,00	0,00
SA00		Nettoergebnis nach Zuw./Entn. Haushaltsrücklagen (Saldo 0 +/- SU23)			-1.451.793,41	-1.449.000,00	-2.793,41			
Investive Gebarung										
SU 33		Summe Einzahlungen investive Gebarung						0,00	0,00	0,00
SU 34		Summe Auszahlungen investive Gebarung						0,00	0,00	0,00

		MVAG			Ergebnisrechnung			Finanzierungsrechnung		
		MVAG	MVAG	VCQU	RA 2022	VA 2022	RA - VA	RA 2022	VA 2022	RA - VA
		EH	FH							
SA2	Saldo (2) Geldfluss aus der Investiven Gebarung (33 – 34)							0,00	0,00	0,00
SA3	Saldo (3) Nettofinanzierungssaldo (Saldo 1 + Saldo 2)							-1.451.793,41	-1.449.000,00	-2.793,41
Finanzierungstätigkeit										
SU 35	Summe Einzahlungen aus der Finanzierungstätigkeit							0,00	0,00	0,00
SU 36	Summe Auszahlungen aus der Finanzierungstätigkeit							0,00	0,00	0,00
SA4	Saldo (4) Geldfluss aus der Finanzierungstätigkeit (35 – 36)							0,00	0,00	0,00
SA5	Saldo (5) Geldfluss aus der voranschlagswirksamen Gebarung (Saldo 3 + Saldo 4)							-1.451.793,41	-1.449.000,00	-2.793,41
42 Freie Wohlfahrt										
423 Essen auf Rädern										
423000 Essen auf Rädern										
Operative Gebarung										
2/423000+861000	Rückvergütung vom Land Niederösterreich	2121	3121	15	14.175,55	14.000,00	175,55	14.175,55	14.000,00	175,55
2/423000+868000	Kostenbeiträge	2124	3124	16	143.201,76	135.000,00	8.201,76	147.131,42	135.000,00	12.131,42
SU 21 / 31	Summe Erträge / Einzahlungen operative Gebarung				157.377,31	149.000,00	8.377,31	161.306,97	149.000,00	12.306,97
1/423000-452000	Treibstoffe	2221	3221	23	2.218,78	2.000,00	218,78	2.218,78	2.000,00	218,78
1/423000-456000	Schreib-, Zeichen- und sonstige Büromittel	2221	3221	23	176,73		176,73	176,73		176,73
1/423000-511000	Bezüge VB-Schema II	2211	3211	20	88.432,79	87.400,00	1.032,79	88.432,79	87.400,00	1.032,79
1/423000-523000	Bezüge sonstiger Arbeiter	2211	3211	20	569,63	5.000,00	-4.430,37	569,63	5.000,00	-4.430,37
1/423000-541000	Sachbezüge VB-Schema II	2213	3213		325,26	200,00	125,26	325,26	200,00	125,26
1/423000-565000	Mehrleistungsvergütungen	2211	3211	20	1.385,93	1.000,00	385,93	1.385,93	1.000,00	385,93
1/423000-569000	Nebengebühren	2211	3211	20	8.334,53	6.900,00	1.434,53	8.334,53	6.900,00	1.434,53
1/423000-580000	Dienstgeberbeitrag zum Ausgleichsfonds	2212	3212	20	3.722,78	3.700,00	22,78	3.722,78	3.700,00	22,78
1/423000-582000	Sonstige DGB. zur sozialen Sicherheit	2212	3212	20	20.420,08	20.800,00	-379,92	20.420,08	20.800,00	-379,92
1/423000-617000	Instandhaltung von Fahrzeugen	2224	3224	24	2.859,16	3.000,00	-140,84	2.859,16	3.000,00	-140,84
1/423000-630000	Porto	2222	3222	24	100,00	100,00		100,00	100,00	
1/423000-670000	Versicherungen	2222	3222	24	4.242,33	5.000,00	-757,67	4.242,33	5.000,00	-757,67
1/423000-680000	Planmäßige Abschreibung	2226			2.806,88	2.800,00	6,88			
1/423000-720000	Kostenbeiträge für Verwaltungsleistungen	2225	3225	24		100,00	-100,00		100,00	-100,00
1/423000-728090	Kosten der Aktion	2225	3225	24	68.789,58	70.000,00	-1.210,42	68.789,58	70.000,00	-1.210,42
SU 22 / 32	Summe Aufwendungen / Auszahlungen operative Gebarung				204.384,46	208.000,00	-3.615,54	201.577,58	205.200,00	-3.622,42
SA 0 / SA 1	(0) Nettoergebnis (21 - 22) / (1) Geldfluss operative Gebarung (31 – 32)				-47.007,15	-59.000,00	11.992,85	-40.270,61	-56.200,00	15.929,39
SU 23	Summe Haushaltsrücklagen				0,00	0,00	0,00	0,00	0,00	0,00
SA00	Nettoergebnis nach Zuw./Entn. Haushaltsrücklagen (Saldo 0 +/- SU23)				-47.007,15	-59.000,00	11.992,85			

	MVAG	MVAG	VCQU	Ergebnisrechnung			Finanzierungsrechnung			
				EH	FH		RA 2022	VA 2022	RA - VA	RA 2022
Investive Gebarung										
SU 33								0,00	0,00	0,00
SU 34								0,00	0,00	0,00
SA2								0,00	0,00	0,00
SA3								-40.270,61	-56.200,00	15.929,39
Finanzierungstätigkeit										
SU 35								0,00	0,00	0,00
SU 36								0,00	0,00	0,00
SA4								0,00	0,00	0,00
SA5								-40.270,61	-56.200,00	15.929,39
429										
429000										
Operative Gebarung										
2/429000+868000	Rückzahlung von Notaushilfen	2124	3124	16					100,00	-100,00
2/429000+888000	Förderung Community Nurse	2125	3125	15	69.525,00	232.000,00	-162.475,00	69.525,00	232.000,00	-162.475,00
SU 21 / 31	Summe Erträge / Einzahlungen operative Gebarung				69.525,00	232.100,00	-162.575,00	69.525,00	232.100,00	-162.575,00
1/429000-728000	Community Nurse	2225	3225	24	27.378,25	110.000,00	-82.621,75	27.378,25	110.000,00	-82.621,75
1/429000-768020	Zuwendungen an Heimpfleglinge	2234	3234	27	1.410,88	2.000,00	-589,12	1.410,88	2.000,00	-589,12
1/429000-768050	Zuwendungen und Notaushilfen	2234	3234	27	31.775,46	17.000,00	14.775,46	31.775,46	17.000,00	14.775,46
SU 22 / 32	Summe Aufwendungen / Auszahlungen operative Gebarung				60.564,59	129.000,00	-68.435,41	60.564,59	129.000,00	-68.435,41
SA 0 / SA 1	(0) Nettoergebnis (21 - 22) / (1) Geldfluss operative Gebarung (31 - 32)				8.960,41	103.100,00	-94.139,59	8.960,41	103.100,00	-94.139,59
SU 23	Summe Haushaltsrücklagen				0,00	0,00	0,00	0,00	0,00	0,00
SA00	Nettoergebnis nach Zuw./Entn. Haushaltsrücklagen (Saldo 0 +/- SU23)				8.960,41	103.100,00	-94.139,59			
Investive Gebarung										
SU 33	Summe Einzahlungen investive Gebarung							0,00	0,00	0,00
SU 34	Summe Auszahlungen investive Gebarung							0,00	0,00	0,00
SA2	Saldo (2) Geldfluss aus der Investiven Gebarung (33 - 34)							0,00	0,00	0,00
SA3	Saldo (3) Nettofinanzierungssaldo (Saldo 1 + Saldo 2)							8.960,41	103.100,00	-94.139,59
Finanzierungstätigkeit										
SU 35	Summe Einzahlungen aus der Finanzierungstätigkeit							0,00	0,00	0,00
SU 36	Summe Auszahlungen aus der Finanzierungstätigkeit							0,00	0,00	0,00
SA4	Saldo (4) Geldfluss aus der Finanzierungstätigkeit (35 - 36)							0,00	0,00	0,00
SA5	Saldo (5) Geldfluss aus der voranschlagswirksamen Gebarung (Saldo 3 + Saldo 4)							8.960,41	103.100,00	-94.139,59

	MVAG	MVAG	VCQU	Ergebnisrechnung			Finanzierungsrechnung			
				EH	FH	RA 2022	VA 2022	RA - VA	RA 2022	VA 2022
43	Jugendwohlfahrt									
439	Sonstige Einrichtungen und Maßnahmen									
439000	Sonstige Einrichtungen und Maßnahmen									
Operative Gebarung										
SU 21 / 31	Summe Erträge / Einzahlungen operative Gebarung			0,00	0,00	0,00	0,00	0,00	0,00	
1/439000-729000	Sonstige Ausgaben (Schülertreff)	2225	3225	24		500,00	-500,00	500,00	-500,00	
1/439000-751000	Jugendwohlfahrtsumlage	2231	3231	26	260.356,03	263.000,00	-2.643,97	260.356,03	263.000,00	-2.643,97
1/439000-768010	Förderung n.d. NÖ. Kinderbetr. Gesetz	2234	3234	27	3.375,00	20.000,00	-16.625,00	3.375,00	20.000,00	-16.625,00
SU 22 / 32	Summe Aufwendungen / Auszahlungen operative Gebarung				263.731,03	283.500,00	-19.768,97	263.731,03	283.500,00	-19.768,97
SA 0 / SA 1	(0) Nettoergebnis (21 - 22) / (1) Geldfluss operative Gebarung (31 - 32)				-263.731,03	-283.500,00	19.768,97	-263.731,03	-283.500,00	19.768,97
SU 23	Summe Haushaltsrücklagen				0,00	0,00	0,00	0,00	0,00	0,00
SA00	Nettoergebnis nach Zuw./Entn. Haushaltsrücklagen (Saldo 0 +/- SU23)				-263.731,03	-283.500,00	19.768,97			
Investive Gebarung										
SU 33	Summe Einzahlungen investive Gebarung						0,00	0,00	0,00	
SU 34	Summe Auszahlungen investive Gebarung						0,00	0,00	0,00	
SA2	Saldo (2) Geldfluss aus der Investiven Gebarung (33 - 34)						0,00	0,00	0,00	
SA3	Saldo (3) Nettofinanzierungssaldo (Saldo 1 + Saldo 2)						-263.731,03	-283.500,00	19.768,97	
Finanzierungstätigkeit										
SU 35	Summe Einzahlungen aus der Finanzierungstätigkeit						0,00	0,00	0,00	
SU 36	Summe Auszahlungen aus der Finanzierungstätigkeit						0,00	0,00	0,00	
SA4	Saldo (4) Geldfluss aus der Finanzierungstätigkeit (35 - 36)						0,00	0,00	0,00	
SA5	Saldo (5) Geldfluss aus der voranschlagswirksamen Gebarung (Saldo 3 + Saldo 4)						-263.731,03	-283.500,00	19.768,97	
46	Familienpolitische Maßnahmen									
469	Sonstige Maßnahmen									
469000	Sonstige Maßnahmen									
Operative Gebarung										
SU 21 / 31	Summe Erträge / Einzahlungen operative Gebarung				0,00	0,00	0,00	0,00	0,00	
1/469000-413000	Säuglingswäschepakete	2221	3221	23	2.423,00	2.500,00	-77,00	2.423,00	2.500,00	-77,00
SU 22 / 32	Summe Aufwendungen / Auszahlungen operative Gebarung				2.423,00	2.500,00	-77,00	2.423,00	2.500,00	-77,00
SA 0 / SA 1	(0) Nettoergebnis (21 - 22) / (1) Geldfluss operative Gebarung (31 - 32)				-2.423,00	-2.500,00	77,00	-2.423,00	-2.500,00	77,00
SU 23	Summe Haushaltsrücklagen				0,00	0,00	0,00	0,00	0,00	0,00
SA00	Nettoergebnis nach Zuw./Entn. Haushaltsrücklagen (Saldo 0 +/- SU23)				-2.423,00	-2.500,00	77,00			
Investive Gebarung										
SU 33	Summe Einzahlungen investive Gebarung						0,00	0,00	0,00	
SU 34	Summe Auszahlungen investive Gebarung						0,00	0,00	0,00	

	MVAG	MVAG	VCQU	Ergebnisrechnung			Finanzierungsrechnung			
				EH	FH	RA 2022	VA 2022	RA - VA	RA 2022	VA 2022
SA2								0,00	0,00	0,00
SA3								-2.423,00	-2.500,00	77,00
Finanzierungstätigkeit										
SU 35								0,00	0,00	0,00
SU 36								0,00	0,00	0,00
SA4								0,00	0,00	0,00
SA5								-2.423,00	-2.500,00	77,00
48	Wohnbauförderung									
480	Allgemeine Wohnbauförderung									
480000	Allgemeine Wohnbauförderung									
Operative Gebarung										
SU 21 / 31								0,00	0,00	0,00
1/480000-768070	Beihilfen an Bauwerber	2234	3234	27	47.747,78	40.000,00	7.747,78	47.747,78	40.000,00	7.747,78
1/480000-768080	Förderung für Energiesparmaßnahmen	2234	3234	27	51.920,00	50.000,00	1.920,00	51.920,00	50.000,00	1.920,00
SU 22 / 32	Summe Aufwendungen / Auszahlungen operative Gebarung				99.667,78	90.000,00	9.667,78	99.667,78	90.000,00	9.667,78
SA 0 / SA 1	(0) Nettoergebnis (21 - 22) / (1) Geldfluss operative Gebarung (31 - 32)				-99.667,78	-90.000,00	-9.667,78	-99.667,78	-90.000,00	-9.667,78
SU 23	Summe Haushaltsrücklagen				0,00	0,00	0,00	0,00	0,00	0,00
SA00	Nettoergebnis nach Zuw./Entn. Haushaltsrücklagen (Saldo 0 +/- SU23)				-99.667,78	-90.000,00	-9.667,78			
Investive Gebarung										
SU 33	Summe Einzahlungen investive Gebarung							0,00	0,00	0,00
SU 34	Summe Auszahlungen investive Gebarung							0,00	0,00	0,00
SA2	Saldo (2) Geldfluss aus der Investiven Gebarung (33 - 34)							0,00	0,00	0,00
SA3	Saldo (3) Nettofinanzierungssaldo (Saldo 1 + Saldo 2)							-99.667,78	-90.000,00	-9.667,78
Finanzierungstätigkeit										
SU 35	Summe Einzahlungen aus der Finanzierungstätigkeit							0,00	0,00	0,00
SU 36	Summe Auszahlungen aus der Finanzierungstätigkeit							0,00	0,00	0,00
SA4	Saldo (4) Geldfluss aus der Finanzierungstätigkeit (35 - 36)							0,00	0,00	0,00
SA5	Saldo (5) Geldfluss aus der voranschlagswirksamen Gebarung (Saldo 3 + Saldo 4)							-99.667,78	-90.000,00	-9.667,78

		MVAG	MVAG	VCQU	Ergebnisrechnung			Finanzierungsrechnung		
		EH	FH		RA 2022	VA 2022	RA - VA	RA 2022	VA 2022	RA - VA
5 Gesundheit										
51	Gesundheitsdienst									
510	Medizinische Bereichsversorgung									
510000	Medizinische Bereichsversorgung									
Operative Gebarung										
SU 21 / 31	Summe Erträge / Einzahlungen operative Gebarung				0,00	0,00	0,00	0,00	0,00	0,00
1/510000-564000	Totenbeschauegebühren (Besondere Geb	2211	3211	20	37.431,51	32.000,00	5.431,51	37.431,51	32.000,00	5.431,51
1/510000-724000	Weggeld	2225	3225	24		500,00	-500,00		500,00	-500,00
1/510000-751000	Beitrag an Pensionsverband	2231	3231	26	27.756,07	27.000,00	756,07	27.756,07	27.000,00	756,07
SU 22 / 32	Summe Aufwendungen / Auszahlungen operative Gebarung				65.187,58	59.500,00	5.687,58	65.187,58	59.500,00	5.687,58
SA 0 / SA 1	(0) Nettoergebnis (21 - 22) / (1) Geldfluss operative Gebarung (31 - 32)				-65.187,58	-59.500,00	-5.687,58	-65.187,58	-59.500,00	-5.687,58
SU 23	Summe Haushaltsrücklagen				0,00	0,00	0,00	0,00	0,00	0,00
SA00	Nettoergebnis nach Zuw./Entn. Haushaltsrücklagen (Saldo 0 +/- SU23)				-65.187,58	-59.500,00	-5.687,58			
Investive Gebarung										
SU 33	Summe Einzahlungen investive Gebarung							0,00	0,00	0,00
SU 34	Summe Auszahlungen investive Gebarung							0,00	0,00	0,00
SA2	Saldo (2) Geldfluss aus der Investiven Gebarung (33 - 34)							0,00	0,00	0,00
SA3	Saldo (3) Nettofinanzierungssaldo (Saldo 1 + Saldo 2)							-65.187,58	-59.500,00	-5.687,58
Finanzierungstätigkeit										
SU 35	Summe Einzahlungen aus der Finanzierungstätigkeit							0,00	0,00	0,00
SU 36	Summe Auszahlungen aus der Finanzierungstätigkeit							0,00	0,00	0,00
SA4	Saldo (4) Geldfluss aus der Finanzierungstätigkeit (35 - 36)							0,00	0,00	0,00
SA5	Saldo (5) Geldfluss aus der voranschlagswirksamen Gebarung (Saldo 3 + Saldo 4)							-65.187,58	-59.500,00	-5.687,58
511	Familienberatung									
511000	Familienberatung									
Operative Gebarung										
2/511000+816000	Kostenersätze- Schwangerschaftsgymnastik	2114	3114	13	1.890,00	2.000,00	-110,00	1.890,00	2.000,00	-110,00
2/511000+828000	Rückersätze von Aufwendungen	2116	3116	18	26,09		26,09	26,09		26,09
SU 21 / 31	Summe Erträge / Einzahlungen operative Gebarung				1.916,09	2.000,00	-83,91	1.916,09	2.000,00	-83,91
1/511000-600000	Strom	2222	3222	24	108,00		108,00	108,00		108,00
1/511000-728000	Mutterberatung	2225	3225	24	1.710,00	2.000,00	-290,00	1.710,00	2.000,00	-290,00
1/511000-728010	Schwangerschaftsgymnastik	2225	3225	24	7.609,08	7.000,00	609,08	7.609,08	7.000,00	609,08
SU 22 / 32	Summe Aufwendungen / Auszahlungen operative Gebarung				9.427,08	9.000,00	427,08	9.427,08	9.000,00	427,08
SA 0 / SA 1	(0) Nettoergebnis (21 - 22) / (1) Geldfluss operative Gebarung (31 - 32)				-7.510,99	-7.000,00	-510,99	-7.510,99	-7.000,00	-510,99
SU 23	Summe Haushaltsrücklagen				0,00	0,00	0,00	0,00	0,00	0,00

	MVAG	MVAG	VCQU	Ergebnisrechnung			Finanzierungsrechnung																							
				EH	FH		RA 2022	VA 2022	RA - VA	RA 2022	VA 2022	RA - VA																		
SA00																														
																					Nettoergebnis nach Zuw./Entn. Haushaltsrücklagen (Saldo 0 +/- SU23)	-7.510,99	-7.000,00	-510,99						
Investive Gebarung																														
SU 33																					Summe Einzahlungen investive Gebarung				0,00	0,00	0,00			
SU 34																					Summe Auszahlungen investive Gebarung				0,00	0,00	0,00			
SA2																					Saldo (2) Geldfluss aus der Investiven Gebarung (33 – 34)				0,00	0,00	0,00			
SA3																					Saldo (3) Nettofinanzierungssaldo (Saldo 1 + Saldo 2)				-7.510,99	-7.000,00	-510,99			
Finanzierungstätigkeit																														
SU 35																					Summe Einzahlungen aus der Finanzierungstätigkeit				0,00	0,00	0,00			
SU 36																					Summe Auszahlungen aus der Finanzierungstätigkeit				0,00	0,00	0,00			
SA4																					Saldo (4) Geldfluss aus der Finanzierungstätigkeit (35 – 36)				0,00	0,00	0,00			
SA5																					Saldo (5) Geldfluss aus der voranschlagswirksamen Gebarung (Saldo 3 + Saldo 4)				-7.510,99	-7.000,00	-510,99			
512																					Sonstige medizinische Beratung und Betreuung									
512000																					Sonstige medizinische Beratung und Betreuung									
Operative Gebarung																														
SU 21 / 31																					Summe Erträge / Einzahlungen operative Gebarung				0,00	0,00	0,00			
1/512000-728000																					Impfungen	2225	3225	24	170,00	500,00	-330,00	170,00	500,00	-330,00
1/512000-728010																					Entgelte für sonstige Leistungen	2225	3225	24	350,00		350,00	350,00		350,00
SU 22 / 32																					Summe Aufwendungen / Auszahlungen operative Gebarung				520,00	500,00	20,00	520,00	500,00	20,00
SA 0 / SA 1																					(0) Nettoergebnis (21 - 22) / (1) Geldfluss operative Gebarung (31 – 32)				-520,00	-500,00	-20,00	-520,00	-500,00	-20,00
SU 23																					Summe Haushaltsrücklagen				0,00	0,00	0,00	0,00	0,00	0,00
SA00																					Nettoergebnis nach Zuw./Entn. Haushaltsrücklagen (Saldo 0 +/- SU23)				-520,00	-500,00	-20,00			
Investive Gebarung																														
SU 33																					Summe Einzahlungen investive Gebarung				0,00	0,00	0,00			
SU 34																					Summe Auszahlungen investive Gebarung				0,00	0,00	0,00			
SA2																					Saldo (2) Geldfluss aus der Investiven Gebarung (33 – 34)				0,00	0,00	0,00			
SA3																					Saldo (3) Nettofinanzierungssaldo (Saldo 1 + Saldo 2)				-520,00	-500,00	-20,00			
Finanzierungstätigkeit																														
SU 35																					Summe Einzahlungen aus der Finanzierungstätigkeit				0,00	0,00	0,00			
SU 36																					Summe Auszahlungen aus der Finanzierungstätigkeit				0,00	0,00	0,00			
SA4																					Saldo (4) Geldfluss aus der Finanzierungstätigkeit (35 – 36)				0,00	0,00	0,00			
SA5																					Saldo (5) Geldfluss aus der voranschlagswirksamen Gebarung (Saldo 3 + Saldo 4)				-520,00	-500,00	-20,00			
516																					Schulgesundheitsdienst									
516000																					Schulgesundheitsdienst									
Operative Gebarung																														
SU 21 / 31																					Summe Erträge / Einzahlungen operative Gebarung				0,00	0,00	0,00			

		MVAG MVAG VCQU			Ergebnisrechnung			Finanzierungsrechnung		
		EH	FH		RA 2022	VA 2022	RA - VA	RA 2022	VA 2022	RA - VA
1/516000-728000	Schüleruntersuchungen	2225	3225	24	3.859,74	4.000,00	-140,26	3.859,74	4.000,00	-140,26
SU 22 / 32	Summe Aufwendungen / Auszahlungen operative Gebarung				3.859,74	4.000,00	-140,26	3.859,74	4.000,00	-140,26
SA 0 / SA 1	(0) Nettoergebnis (21 - 22) / (1) Geldfluss operative Gebarung (31 - 32)				-3.859,74	-4.000,00	140,26	-3.859,74	-4.000,00	140,26
SU 23	Summe Haushaltsrücklagen				0,00	0,00	0,00	0,00	0,00	0,00
SA00	Nettoergebnis nach Zuw./Entn. Haushaltsrücklagen (Saldo 0 +/- SU23)				-3.859,74	-4.000,00	140,26			
Investive Gebarung										
SU 33	Summe Einzahlungen investive Gebarung							0,00	0,00	0,00
SU 34	Summe Auszahlungen investive Gebarung							0,00	0,00	0,00
SA2	Saldo (2) Geldfluss aus der Investiven Gebarung (33 - 34)							0,00	0,00	0,00
SA3	Saldo (3) Nettofinanzierungssaldo (Saldo 1 + Saldo 2)							-3.859,74	-4.000,00	140,26
Finanzierungstätigkeit										
SU 35	Summe Einzahlungen aus der Finanzierungstätigkeit							0,00	0,00	0,00
SU 36	Summe Auszahlungen aus der Finanzierungstätigkeit							0,00	0,00	0,00
SA4	Saldo (4) Geldfluss aus der Finanzierungstätigkeit (35 - 36)							0,00	0,00	0,00
SA5	Saldo (5) Geldfluss aus der voranschlagswirksamen Gebarung (Saldo 3 + Saldo 4)							-3.859,74	-4.000,00	140,26
519	Sonstige Einrichtungen und Maßnahmen									
519100	Sonstige Einrichtungen und Maßnahmen									
Operative Gebarung										
2/519100+860000	Zweckzuschuss kommunale Impfkampagne	2121	3121	15	61.251,00		61.251,00	61.251,00		61.251,00
SU 21 / 31	Summe Erträge / Einzahlungen operative Gebarung				61.251,00	0,00	61.251,00	61.251,00	0,00	61.251,00
SU 22 / 32	Summe Aufwendungen / Auszahlungen operative Gebarung				0,00	0,00	0,00	0,00	0,00	0,00
SA 0 / SA 1	(0) Nettoergebnis (21 - 22) / (1) Geldfluss operative Gebarung (31 - 32)				61.251,00	0,00	61.251,00	61.251,00	0,00	61.251,00
SU 23	Summe Haushaltsrücklagen				0,00	0,00	0,00	0,00	0,00	0,00
SA00	Nettoergebnis nach Zuw./Entn. Haushaltsrücklagen (Saldo 0 +/- SU23)				61.251,00	0,00	61.251,00			
Investive Gebarung										
SU 33	Summe Einzahlungen investive Gebarung							0,00	0,00	0,00
SU 34	Summe Auszahlungen investive Gebarung							0,00	0,00	0,00
SA2	Saldo (2) Geldfluss aus der Investiven Gebarung (33 - 34)							0,00	0,00	0,00
SA3	Saldo (3) Nettofinanzierungssaldo (Saldo 1 + Saldo 2)							61.251,00	0,00	61.251,00
Finanzierungstätigkeit										
SU 35	Summe Einzahlungen aus der Finanzierungstätigkeit							0,00	0,00	0,00
SU 36	Summe Auszahlungen aus der Finanzierungstätigkeit							0,00	0,00	0,00
SA4	Saldo (4) Geldfluss aus der Finanzierungstätigkeit (35 - 36)							0,00	0,00	0,00
SA5	Saldo (5) Geldfluss aus der voranschlagswirksamen Gebarung (Saldo 3 + Saldo 4)							61.251,00	0,00	61.251,00

		MVAG			Ergebnisrechnung			Finanzierungsrechnung		
		EH	FH	VCQU	RA 2022	VA 2022	RA - VA	RA 2022	VA 2022	RA - VA
52	Umweltschutz									
520	Natur- und Landschaftsschutz									
520000	Natur- und Landschaftsschutz									
Operative Gebarung										
SU 21 / 31	Summe Erträge / Einzahlungen operative Gebarung				0,00	0,00	0,00	0,00	0,00	0,00
1/520000-610000	Instandhaltung der Windschutzgürtel	2224	3224	24	4.125,97	2.500,00	1.625,97	4.125,97	2.500,00	1.625,97
1/520000-720000	Kostenbeiträge für Verwaltungsleistungen	2225	3225	24	*	500,00	-500,00	500,00	500,00	-500,00
SU 22 / 32	Summe Aufwendungen / Auszahlungen operative Gebarung				4.125,97	3.000,00	1.125,97	4.125,97	3.000,00	1.125,97
SA 0 / SA 1	(0) Nettoergebnis (21 - 22) / (1) Geldfluss operative Gebarung (31 - 32)				-4.125,97	-3.000,00	-1.125,97	-4.125,97	-3.000,00	-1.125,97
SU 23	Summe Haushaltsrücklagen				0,00	0,00	0,00	0,00	0,00	0,00
SA00	Nettoergebnis nach Zuw./Entn. Haushaltsrücklagen (Saldo 0 +/- SU23)				-4.125,97	-3.000,00	-1.125,97			
Investive Gebarung										
SU 33	Summe Einzahlungen investive Gebarung							0,00	0,00	0,00
SU 34	Summe Auszahlungen investive Gebarung							0,00	0,00	0,00
SA2	Saldo (2) Geldfluss aus der Investiven Gebarung (33 - 34)							0,00	0,00	0,00
SA3	Saldo (3) Nettofinanzierungssaldo (Saldo 1 + Saldo 2)							-4.125,97	-3.000,00	-1.125,97
Finanzierungstätigkeit										
SU 35	Summe Einzahlungen aus der Finanzierungstätigkeit							0,00	0,00	0,00
SU 36	Summe Auszahlungen aus der Finanzierungstätigkeit							0,00	0,00	0,00
SA4	Saldo (4) Geldfluss aus der Finanzierungstätigkeit (35 - 36)							0,00	0,00	0,00
SA5	Saldo (5) Geldfluss aus der voranschlagswirksamen Gebarung (Saldo 3 + Saldo 4)							-4.125,97	-3.000,00	-1.125,97
522	Reinhaltung der Luft									
522000	Reinhaltung der Luft									
Operative Gebarung										
SU 21 / 31	Summe Erträge / Einzahlungen operative Gebarung				0,00	0,00	0,00	0,00	0,00	0,00
1/522000-720000	Kostenbeiträge für Verwaltungsleistungen	2225	3225	24	178,64		178,64	178,64		178,64
1/522000-726000	Mitgliedsbeiträge KEM/KLAR	2225	3225	24	15.432,00	15.500,00	-68,00	15.432,00	15.500,00	-68,00
1/522000-729000	Sonstige Ausgaben	2225	3225	24	1.426,59	2.000,00	-573,41	1.426,59	2.000,00	-573,41
1/522000-757000	Klimabündnis-Förderung und Aktivität	2234	3234	27	9.320,13	1.000,00	8.320,13	9.320,13	1.000,00	8.320,13
SU 22 / 32	Summe Aufwendungen / Auszahlungen operative Gebarung				26.357,36	18.500,00	7.857,36	26.357,36	18.500,00	7.857,36
SA 0 / SA 1	(0) Nettoergebnis (21 - 22) / (1) Geldfluss operative Gebarung (31 - 32)				-26.357,36	-18.500,00	-7.857,36	-26.357,36	-18.500,00	-7.857,36
SU 23	Summe Haushaltsrücklagen				0,00	0,00	0,00	0,00	0,00	0,00
SA00	Nettoergebnis nach Zuw./Entn. Haushaltsrücklagen (Saldo 0 +/- SU23)				-26.357,36	-18.500,00	-7.857,36			
Investive Gebarung										
SU 33	Summe Einzahlungen investive Gebarung							0,00	0,00	0,00

	MVAG	MVAG	VCQU	Ergebnisrechnung			Finanzierungsrechnung			
				EH	FH	RA 2022	VA 2022	RA - VA	RA 2022	VA 2022
SU 34								0,00	0,00	0,00
SA2								0,00	0,00	0,00
SA3								-26.357,36	-18.500,00	-7.857,36
Finanzierungstätigkeit										
SU 35								0,00	0,00	0,00
SU 36								0,00	0,00	0,00
SA4								0,00	0,00	0,00
SA5								-26.357,36	-18.500,00	-7.857,36
529										
529000										
Operative Gebarung										
SU 21 / 31								0,00	0,00	0,00
1/529000-400000								57,44	57,44	57,44
SU 22 / 32								57,44	0,00	57,44
SA 0 / SA 1								-57,44	0,00	-57,44
SU 23								0,00	0,00	0,00
SA00								-57,44	0,00	-57,44
Investive Gebarung										
SU 33								0,00	0,00	0,00
SU 34								0,00	0,00	0,00
SA2								0,00	0,00	0,00
SA3								-57,44	0,00	-57,44
Finanzierungstätigkeit										
SU 35								0,00	0,00	0,00
SU 36								0,00	0,00	0,00
SA4								0,00	0,00	0,00
SA5								-57,44	0,00	-57,44
56										
562										
562000										
Operative Gebarung										
SU 21 / 31								0,00	0,00	0,00
1/562000-752020								2.355.861,28	2.367.000,00	-11.138,72
1/562000-752030								46,48	46,48	46,48
SU 22 / 32								2.355.907,76	2.367.000,00	-11.092,24

	MVAG	MVAG	VCQU	Ergebnisrechnung			Finanzierungsrechnung		
				EH	FH	RA 2022	VA 2022	RA - VA	RA 2022
SA 0 / SA 1	(0) Nettoergebnis (21 - 22) / (1) Geldfluss operative Gebarung (31 - 32)			-2.355.907,76	-2.367.000,00	11.092,24	-2.355.907,76	-2.367.000,00	11.092,24
SU 23	Summe Haushaltsrücklagen			0,00	0,00	0,00	0,00	0,00	0,00
SA00	Nettoergebnis nach Zuw./Entn. Haushaltsrücklagen (Saldo 0 +/- SU23)			-2.355.907,76	-2.367.000,00	11.092,24			
Investive Gebarung									
SU 33	Summe Einzahlungen investive Gebarung						0,00	0,00	0,00
SU 34	Summe Auszahlungen investive Gebarung						0,00	0,00	0,00
SA2	Saldo (2) Geldfluss aus der Investiven Gebarung (33 - 34)						0,00	0,00	0,00
SA3	Saldo (3) Nettofinanzierungssaldo (Saldo 1 + Saldo 2)						-2.355.907,76	-2.367.000,00	11.092,24
Finanzierungstätigkeit									
SU 35	Summe Einzahlungen aus der Finanzierungstätigkeit						0,00	0,00	0,00
SU 36	Summe Auszahlungen aus der Finanzierungstätigkeit						0,00	0,00	0,00
SA4	Saldo (4) Geldfluss aus der Finanzierungstätigkeit (35 - 36)						0,00	0,00	0,00
SA5	Saldo (5) Geldfluss aus der voranschlagswirksamen Gebarung (Saldo 3 + Saldo 4)						-2.355.907,76	-2.367.000,00	11.092,24

		MVAG			Ergebnisrechnung			Finanzierungsrechnung		
		MVAG EH	MVAG FH	VCQU	RA 2022	VA 2022	RA - VA	RA 2022	VA 2022	RA - VA
6 Straßen- und Wasserbau, Verkehr										
61	Straßenbau									
612	Gemeindestraßen									
612000	Gemeindestraßen									
Operative Gebarung										
2/612000+808000	Verkauf von Hausnummerntafeln	2116	3116	16	708,00	300,00	408,00	708,00	300,00	408,00
2/612000+816000	Winterdienst Kostenersatz Land NÖ	2114	3114	13	6.250,27		6.250,27	6.250,27		6.250,27
2/612000+829010	Sonstige Einnahmen	2116	3116	18		1.000,00	-1.000,00		1.000,00	-1.000,00
2/612000+829030	Schadenersatzleistungen	2116	3116	18	4.010,44		4.010,44	4.010,44		4.010,44
6/612000+829910	Zuführung aus operativer Gebarung	2116	3116	1 18	1.213.830,59	978.500,00	235.330,59	1.213.830,59	978.500,00	235.330,59
6/612000+861000	Transfers von Ländern, Landesfonds und Landeskammern	2121	3121	1 15	143.147,81	300.000,00	-156.852,19	143.147,81	300.000,00	-156.852,19
2/612000+861000	Transfers von Ländern, Landesfonds und Landeskammern	2121	3121	15	3.531,00		3.531,00	3.531,00		3.531,00
2/612000+861200	Zinsenzuschuss des Landes	2121	3121	15	2.192,14	2.100,00	92,14	2.192,14	2.100,00	92,14
2/612000+864000	Brückensanierung Beitrag ASFINAG	2123	3123	16		75.000,00	-75.000,00		75.000,00	-75.000,00
2/612000+871000	Bedarfszuweisungen	2121	3121	1 33	390.000,00	350.000,00	40.000,00	390.000,00	350.000,00	40.000,00
SU 21 / 31	Summe Erträge / Einzahlungen operative Gebarung				1.763.670,25	1.706.900,00	56.770,25	1.763.670,25	1.706.900,00	56.770,25
1/612000-413000	Hausnummerntafeln	2221	3221	23	606,66	500,00	106,66	606,66	500,00	106,66
1/612000-452000	Treibstoffe	2221	3221	23	631,41		631,41	631,41		631,41
1/612000-455000	Winterdienst - Streumaterial	2221	3221	23	31.783,09	30.000,00	1.783,09	31.783,09	30.000,00	1.783,09
1/612000-611000	Instandhaltung der Straßen	2224	3224	24	82.720,23	100.000,00	-17.279,77	82.720,23	100.000,00	-17.279,77
1/612000-611010	Pflege der Bäume	2224	3224	24	60.955,09	50.000,00	10.955,09	60.955,09	50.000,00	10.955,09
1/612000-612000	Brücken über Wasserläufe	2224	3224	24	19.849,51	16.000,00	3.849,51	19.849,51	16.000,00	3.849,51
1/612000-617000	Winterdienst - Instandhaltung Geräte	2224	3224	24		3.000,00	-3.000,00		3.000,00	-3.000,00
1/612000-650000	Kreditzinsen	2241	3241	25	20.630,89	22.500,00	-1.869,11	20.630,89	22.500,00	-1.869,11
1/612000-680000	Planmäßige Abschreibung	2226			997.042,94	821.900,00	175.142,94			
1/612000-700000	Pachtzinse	2223	3223	24	7.574,04	6.000,00	1.574,04	7.574,04	6.000,00	1.574,04
1/612000-711000	Öffentliche Abgaben	2225	3225	24	340,59		340,59	340,59		340,59
1/612000-720000	Kostenbeiträge für Verwaltungsleistungen	2225	3225	24	95.406,10	70.000,00	25.406,10	95.406,10	70.000,00	25.406,10
1/612000-728000	Mobilitätskonzept	2225	3225	24	47.231,87	30.000,00	17.231,87	47.231,87	30.000,00	17.231,87
1/612000-728010	Erstellung Baumkataster	2225	3225	24	27.332,11		27.332,11	27.332,11		27.332,11
1/612000-729910	Zuführung an investive Gebarung	2225	3225	24	1.213.830,59	978.500,00	235.330,59	1.213.830,59	978.500,00	235.330,59
SU 22 / 32	Summe Aufwendungen / Auszahlungen operative Gebarung				2.605.935,12	2.128.400,00	477.535,12	1.608.892,18	1.306.500,00	302.392,18
SA 0 / SA 1	(0) Nettoergebnis (21 - 22) / (1) Geldfluss operative Gebarung (31 - 32)				-842.264,87	-421.500,00	-420.764,87	154.778,07	400.400,00	-245.621,93
SU 23	Summe Haushaltsrücklagen				0,00	0,00	0,00	0,00	0,00	0,00
SA00	Nettoergebnis nach Zuw./Entn. Haushaltsrücklagen (Saldo 0 +/- SU23)				-842.264,87	-421.500,00	-420.764,87			

	MVAG	MVAG	VCQU	Ergebnisrechnung			Finanzierungsrechnung		
				EH	FH		RA 2022	VA 2022	RA - VA
Investive Gebarung									
SU 33	Summe Einzahlungen investive Gebarung						0,00	0,00	0,00
5/612000-002000	Instandhaltung und Neuerrichtung von Straßen	3412	1 40				1.310.059,17	1.650.000,00	-339.940,83
5/612000-005000	Neuerrichtung St. Andräer Steg	3412	1 40				436.919,23		436.919,23
1/612000-006000	Ankauf von Schneegitter	3412	2 40				790,56	2.000,00	-1.209,44
1/612000-050000	Baumkataster	3412	2 40					7.000,00	-7.000,00
SU 34	Summe Auszahlungen investive Gebarung						1.747.768,96	1.659.000,00	88.768,96
SA2	Saldo (2) Geldfluss aus der Investiven Gebarung (33 – 34)						-1.747.768,96	-1.659.000,00	-88.768,96
SA3	Saldo (3) Nettofinanzierungssaldo (Saldo 1 + Saldo 2)						-1.592.990,89	-1.258.600,00	-334.390,89
Finanzierungstätigkeit									
SU 35	Summe Einzahlungen aus der Finanzierungstätigkeit						0,00	0,00	0,00
1/612000-346000	Tilgung von Bankdarlehen	3614	65				856.093,00	850.900,00	5.193,00
SU 36	Summe Auszahlungen aus der Finanzierungstätigkeit						856.093,00	850.900,00	5.193,00
SA4	Saldo (4) Geldfluss aus der Finanzierungstätigkeit (35 – 36)						-856.093,00	-850.900,00	-5.193,00
SA5	Saldo (5) Geldfluss aus der voranschlagswirksamen Gebarung (Saldo 3 + Saldo 4)						-2.449.083,89	-2.109.500,00	-339.583,89
63	Schutzwasserbau								
631	Konkurrenzgewässer								
631000	Konkurrenzgewässer								
Operative Gebarung									
SU 21 / 31	Summe Erträge / Einzahlungen operative Gebarung						0,00	0,00	0,00
1/631000-752010	Beiträge a. Bärnd. Graben-Wasserverband	2231	3231 26				5.000,00	5.000,00	-5.000,00
1/631000-752100	Traisenwasserverband-Mitgliedsbeitr	2231	3231 26				55.800,00	60.000,00	-4.200,00
SU 22 / 32	Summe Aufwendungen / Auszahlungen operative Gebarung						55.800,00	65.000,00	-9.200,00
SA 0 / SA 1	(0) Nettoergebnis (21 - 22) / (1) Geldfluss operative Gebarung (31 – 32)						-55.800,00	-65.000,00	9.200,00
SU 23	Summe Haushaltsrücklagen						0,00	0,00	0,00
SA00	Nettoergebnis nach Zuw./Entn. Haushaltsrücklagen (Saldo 0 +/- SU23)						-55.800,00	-65.000,00	9.200,00
Investive Gebarung									
SU 33	Summe Einzahlungen investive Gebarung						0,00	0,00	0,00
SU 34	Summe Auszahlungen investive Gebarung						0,00	0,00	0,00
SA2	Saldo (2) Geldfluss aus der Investiven Gebarung (33 – 34)						0,00	0,00	0,00
SA3	Saldo (3) Nettofinanzierungssaldo (Saldo 1 + Saldo 2)						-55.800,00	-65.000,00	9.200,00
Finanzierungstätigkeit									
SU 35	Summe Einzahlungen aus der Finanzierungstätigkeit						0,00	0,00	0,00
SU 36	Summe Auszahlungen aus der Finanzierungstätigkeit						0,00	0,00	0,00

		MVAG			Ergebnisrechnung			Finanzierungsrechnung		
		EH	FH	VCQU	RA 2022	VA 2022	RA - VA	RA 2022	VA 2022	RA - VA
SA4	Saldo (4) Geldfluss aus der Finanzierungstätigkeit (35 – 36)							0,00	0,00	0,00
SA5	Saldo (5) Geldfluss aus der voranschlagswirksamen Gebarung (Saldo 3 + Saldo 4)							-55.800,00	-65.000,00	9.200,00
639	Sonstige Einrichtungen und Maßnahmen									
639000	Sonstige Einrichtungen und Maßnahmen									
Operative Gebarung										
6/639000+829910	Zuführung aus operativer Gebarung	2116	3116	1 18	711.231,44	300.000,00	411.231,44	711.231,44	300.000,00	411.231,44
SU 21 / 31	Summe Erträge / Einzahlungen operative Gebarung				711.231,44	300.000,00	411.231,44	711.231,44	300.000,00	411.231,44
1/639000-612000	Instandhaltung von Wasser- und Abwasserbauten und -anlagen	2224	3224	24	31,32		31,32	31,32		31,32
1/639000-680000	Planmäßige Abschreibung	2226			10.988,96		10.988,96			
1/639000-711000	Öffentliche Abgaben	2225	3225	24	168,80		168,80	168,80		168,80
1/639000-729910	Zuführung an investive Gebarung	2225	3225	24	711.231,44	300.000,00	411.231,44	711.231,44	300.000,00	411.231,44
SU 22 / 32	Summe Aufwendungen / Auszahlungen operative Gebarung				722.420,52	300.000,00	422.420,52	711.431,56	300.000,00	411.431,56
SA 0 / SA 1	(0) Nettoergebnis (21 - 22) / (1) Geldfluss operative Gebarung (31 – 32)				-11.189,08	0,00	-11.189,08	-200,12	0,00	-200,12
SU 23	Summe Haushaltsrücklagen				0,00	0,00	0,00	0,00	0,00	0,00
SA00	Nettoergebnis nach Zuw./Entn. Haushaltsrücklagen (Saldo 0 +/- SU23)				-11.189,08	0,00	-11.189,08			
Investive Gebarung										
6/639000+301000	Beihilfe des Landes NÖ		3331	1 33				1.200.000,00		-1.200.000,00
SU 33	Summe Einzahlungen investive Gebarung							0,00	1.200.000,00	-1.200.000,00
5/639000-004000	Errichtung Hochwasserschutzbauten		3412	1 40				711.231,44	1.500.000,00	-788.768,56
SU 34	Summe Auszahlungen investive Gebarung							711.231,44	1.500.000,00	-788.768,56
SA2	Saldo (2) Geldfluss aus der Investiven Gebarung (33 – 34)							-711.231,44	-300.000,00	-411.231,44
SA3	Saldo (3) Nettofinanzierungssaldo (Saldo 1 + Saldo 2)							-711.431,56	-300.000,00	-411.431,56
Finanzierungstätigkeit										
SU 35	Summe Einzahlungen aus der Finanzierungstätigkeit							0,00	0,00	0,00
SU 36	Summe Auszahlungen aus der Finanzierungstätigkeit							0,00	0,00	0,00
SA4	Saldo (4) Geldfluss aus der Finanzierungstätigkeit (35 – 36)							0,00	0,00	0,00
SA5	Saldo (5) Geldfluss aus der voranschlagswirksamen Gebarung (Saldo 3 + Saldo 4)							-711.431,56	-300.000,00	-411.431,56
64	Straßenverkehr									
640	Einrichtungen und Maßnahmen nach der Straßenverkehrsordnung									
640000	Einrichtungen und Maßnahmen nach der Straßenverkehrsordnung									
Operative Gebarung										
2/640000+810000	Erträge Verkehrsleitsystem	2114	3114	13	4.420,00		4.420,00	4.704,00		4.704,00
2/640000+829000	Sonstige Erträge	2116	3116	18	521,00		521,00	521,00		521,00
2/640000+829010	Sonstige Einnahmen - Verkehrsleitsy	2116	3116	18	735,53	4.500,00	-3.764,47	735,53	4.500,00	-3.764,47

		MVAG			Ergebnisrechnung			Finanzierungsrechnung		
		EH	FH	VCQU	RA 2022	VA 2022	RA - VA	RA 2022	VA 2022	RA - VA
2/640000+829030	Schadenersatzleistungen	2116	3116	18	524,05		524,05	524,05		524,05
2/640000+868060	Gemeindestraßenstrafen	2124	3124	16	70.909,61	70.000,00	909,61	70.909,61	70.000,00	909,61
SU 21 / 31	Summe Erträge / Einzahlungen operative Gebarung				77.110,19	74.500,00	2.610,19	77.394,19	74.500,00	2.894,19
1/640000-400000	Geringwertige Wirtschaftsgüter	2221	3221	23	16,79		16,79	16,79		16,79
1/640000-400010	Tafeln f. Vekerhsleitsystem	2221	3221	23	603,81	500,00	103,81	603,81	500,00	103,81
1/640000-400020	Ankauf von Verkehrszeichen	2221	3221	23	397,25		397,25	397,25		397,25
1/640000-611000	Bodenmarkierungen	2224	3224	24	1.022,88	5.000,00	-3.977,12	1.022,88	5.000,00	-3.977,12
1/640000-619000	Instandhaltung der Straßenverkehrszeichen	2224	3224	24	426,83	500,00	-73,17	426,83	500,00	-73,17
1/640000-630000	Portogebühren	2222	3222	24	143,75		143,75	143,75		143,75
1/640000-631000	Telefon, Telegraf, Telex	2222	3222	24	427,40	500,00	-72,60	427,40	500,00	-72,60
1/640000-720000	Kostenbeiträge für Verwaltungsleistungen	2225	3225	24	2.544,04	2.500,00	44,04	2.544,04	2.500,00	44,04
1/640000-728020	Leistungsentgelte an Firmen	2225	3225	24	18.366,48	15.000,00	3.366,48	18.366,48	15.000,00	3.366,48
1/640000-729000	Sonstige Ausgaben	2225	3225	24	438,00	500,00	-62,00	438,00	500,00	-62,00
SU 22 / 32	Summe Aufwendungen / Auszahlungen operative Gebarung				24.387,23	24.500,00	-112,77	24.387,23	24.500,00	-112,77
SA 0 / SA 1	(0) Nettoergebnis (21 - 22) / (1) Geldfluss operative Gebarung (31 - 32)				52.722,96	50.000,00	2.722,96	53.006,96	50.000,00	3.006,96
SU 23	Summe Haushaltsrücklagen				0,00	0,00	0,00	0,00	0,00	0,00
SA00	Nettoergebnis nach Zuw./Entn. Haushaltsrücklagen (Saldo 0 +/- SU23)				52.722,96	50.000,00	2.722,96			
Investive Gebarung										
SU 33	Summe Einzahlungen investive Gebarung							0,00	0,00	0,00
1/640000-050000	Ankauf von Verkehrszeichen und - Spiegel		3412	2 40				11.733,67	15.000,00	-3.266,33
1/640000-050010	Ankauf Geschwindigkeitsanzeigergeräte		3412	2 40					8.000,00	-8.000,00
SU 34	Summe Auszahlungen investive Gebarung							11.733,67	23.000,00	-11.266,33
SA2	Saldo (2) Geldfluss aus der Investiven Gebarung (33 - 34)							-11.733,67	-23.000,00	11.266,33
SA3	Saldo (3) Nettofinanzierungssaldo (Saldo 1 + Saldo 2)							41.273,29	27.000,00	14.273,29
Finanzierungstätigkeit										
SU 35	Summe Einzahlungen aus der Finanzierungstätigkeit							0,00	0,00	0,00
SU 36	Summe Auszahlungen aus der Finanzierungstätigkeit							0,00	0,00	0,00
SA4	Saldo (4) Geldfluss aus der Finanzierungstätigkeit (35 - 36)							0,00	0,00	0,00
SA5	Saldo (5) Geldfluss aus der voranschlagswirksamen Gebarung (Saldo 3 + Saldo 4)							41.273,29	27.000,00	14.273,29

		MVAG			Ergebnisrechnung			Finanzierungsrechnung		
		EH	FH	VCQU	RA 2022	VA 2022	RA - VA	RA 2022	VA 2022	RA - VA
68	Post- und Telekommunikationsdienste									
680	Post- und Telekommunikationsdienste									
680000	Post- und Telekommunikationsdienste									
Operative Gebarung										
2/680000+828000	Rückersätze von Aufwendungen	2116	3116	18	86,69		86,69	86,69		86,69
SU 21 / 31	Summe Erträge / Einzahlungen operative Gebarung				86,69	0,00	86,69	86,69	0,00	86,69
1/680000-600000	Beleuchtung von öffentlichen Fernsp	2222	3222	24	53,00	300,00	-247,00	53,00	300,00	-247,00
1/680000-631000	Telefongebühren Münzfernsprech	2222	3222	24	157,30		157,30	157,30		157,30
SU 22 / 32	Summe Aufwendungen / Auszahlungen operative Gebarung				210,30	300,00	-89,70	210,30	300,00	-89,70
SA 0 / SA 1	(0) Nettoergebnis (21 - 22) / (1) Geldfluss operative Gebarung (31 - 32)				-123,61	-300,00	176,39	-123,61	-300,00	176,39
SU 23	Summe Haushaltsrücklagen				0,00	0,00	0,00	0,00	0,00	0,00
SA00	Nettoergebnis nach Zuw./Entn. Haushaltsrücklagen (Saldo 0 +/- SU23)				-123,61	-300,00	176,39			
Investive Gebarung										
SU 33	Summe Einzahlungen investive Gebarung							0,00	0,00	0,00
SU 34	Summe Auszahlungen investive Gebarung							0,00	0,00	0,00
SA2	Saldo (2) Geldfluss aus der Investiven Gebarung (33 - 34)							0,00	0,00	0,00
SA3	Saldo (3) Nettofinanzierungssaldo (Saldo 1 + Saldo 2)							-123,61	-300,00	176,39
Finanzierungstätigkeit										
SU 35	Summe Einzahlungen aus der Finanzierungstätigkeit							0,00	0,00	0,00
SU 36	Summe Auszahlungen aus der Finanzierungstätigkeit							0,00	0,00	0,00
SA4	Saldo (4) Geldfluss aus der Finanzierungstätigkeit (35 - 36)							0,00	0,00	0,00
SA5	Saldo (5) Geldfluss aus der voranschlagswirksamen Gebarung (Saldo 3 + Saldo 4)							-123,61	-300,00	176,39

	MVAG	MVAG	VCQU	Ergebnisrechnung			Finanzierungsrechnung			
				EH	FH		RA 2022	VA 2022	RA - VA	RA 2022
7 Wirtschaftsförderung										
71	Grundlagenverbesserung in der Land- und Forstwirtschaft									
710	Land- und forstwirtschaftlicher Wegebau									
710000	Land- und forstwirtschaftlicher Wegebau									
Operative Gebarung										
2/710000+829000	Sonstige Erträge	2116	3116	18	1.421,13		1.421,13	1.421,13		1.421,13
2/710000+861000	Transfers von Ländern, Landesfonds und Landesammern	2121	3121	15	13.109,30		13.109,30	13.109,30		13.109,30
2/710000+871000	Bedarfszuweisungen	2121	3121	33	5.000,00		5.000,00	5.000,00		5.000,00
6/710000+871000	Bedarfszuweisungen	2121	3121	33		3.000,00	-3.000,00		3.000,00	-3.000,00
SU 21 / 31	Summe Erträge / Einzahlungen operative Gebarung				19.530,43	3.000,00	16.530,43	19.530,43	3.000,00	16.530,43
1/710000-611000	Instandhaltung v. sonst. Straßen und Feldwegen	2224	3224	24	58.959,30	70.000,00	-11.040,70	58.959,30	70.000,00	-11.040,70
1/710000-611010	Beseitigung von Unwetterschäden	2224	3224	24	20.736,19		20.736,19	20.736,19		20.736,19
1/710000-680000	Planmäßige Abschreibung	2226			56.156,02	56.200,00	-43,98			
1/710000-720000	Kostenbeiträge für Verwaltungsleistungen	2225	3225	24	4.786,44	2.000,00	2.786,44	4.786,44	2.000,00	2.786,44
SU 22 / 32	Summe Aufwendungen / Auszahlungen operative Gebarung				140.637,95	128.200,00	12.437,95	84.481,93	72.000,00	12.481,93
SA 0 / SA 1	(0) Nettoergebnis (21 - 22) / (1) Geldfluss operative Gebarung (31 - 32)				-121.107,52	-125.200,00	4.092,48	-64.951,50	-69.000,00	4.048,50
SU 23	Summe Haushaltsrücklagen				0,00	0,00	0,00	0,00	0,00	0,00
SA00	Nettoergebnis nach Zuw./Entn. Haushaltsrücklagen (Saldo 0 +/- SU23)				-121.107,52	-125.200,00	4.092,48			
Investive Gebarung										
SU 33	Summe Einzahlungen investive Gebarung							0,00	0,00	0,00
SU 34	Summe Auszahlungen investive Gebarung							0,00	0,00	0,00
SA2	Saldo (2) Geldfluss aus der Investiven Gebarung (33 - 34)							0,00	0,00	0,00
SA3	Saldo (3) Nettofinanzierungssaldo (Saldo 1 + Saldo 2)							-64.951,50	-69.000,00	4.048,50
Finanzierungstätigkeit										
SU 35	Summe Einzahlungen aus der Finanzierungstätigkeit							0,00	0,00	0,00
SU 36	Summe Auszahlungen aus der Finanzierungstätigkeit							0,00	0,00	0,00
SA4	Saldo (4) Geldfluss aus der Finanzierungstätigkeit (35 - 36)							0,00	0,00	0,00
SA5	Saldo (5) Geldfluss aus der voranschlagswirksamen Gebarung (Saldo 3 + Saldo 4)							-64.951,50	-69.000,00	4.048,50

		MVAG	MVAG	VCQU	Ergebnisrechnung			Finanzierungsrechnung		
		EH	FH		RA 2022	VA 2022	RA - VA	RA 2022	VA 2022	RA - VA
74	Sonstige Förderung der Land- und Forstwirtschaft									
742	Produktionsförderung									
742000	Produktionsförderung									
Operative Gebarung										
SU 21 / 31	Summe Erträge / Einzahlungen operative Gebarung				0,00	0,00	0,00	0,00	0,00	0,00
1/742000-711000	Öffentliche Abgaben	2225	3225	24	1.133,87	2.000,00	-866,13	1.133,87	2.000,00	-866,13
1/742000-728000	Beiträge für künstliche Befruchtung	2225	3225	24	2.218,75	2.500,00	-281,25	2.218,75	2.500,00	-281,25
1/742000-729000	Sonstige Ausgaben	2225	3225	24	1.270,02		1.270,02	1.270,02		1.270,02
SU 22 / 32	Summe Aufwendungen / Auszahlungen operative Gebarung				4.622,64	4.500,00	122,64	4.622,64	4.500,00	122,64
SA 0 / SA 1	(0) Nettoergebnis (21 - 22) / (1) Geldfluss operative Gebarung (31 - 32)				-4.622,64	-4.500,00	-122,64	-4.622,64	-4.500,00	-122,64
SU 23	Summe Haushaltsrücklagen				0,00	0,00	0,00	0,00	0,00	0,00
SA00	Nettoergebnis nach Zuw./Entn. Haushaltsrücklagen (Saldo 0 +/- SU23)				-4.622,64	-4.500,00	-122,64			
Investive Gebarung										
SU 33	Summe Einzahlungen investive Gebarung							0,00	0,00	0,00
SU 34	Summe Auszahlungen investive Gebarung							0,00	0,00	0,00
SA2	Saldo (2) Geldfluss aus der Investiven Gebarung (33 - 34)							0,00	0,00	0,00
SA3	Saldo (3) Nettofinanzierungssaldo (Saldo 1 + Saldo 2)							-4.622,64	-4.500,00	-122,64
Finanzierungstätigkeit										
SU 35	Summe Einzahlungen aus der Finanzierungstätigkeit							0,00	0,00	0,00
SU 36	Summe Auszahlungen aus der Finanzierungstätigkeit							0,00	0,00	0,00
SA4	Saldo (4) Geldfluss aus der Finanzierungstätigkeit (35 - 36)							0,00	0,00	0,00
SA5	Saldo (5) Geldfluss aus der voranschlagswirksamen Gebarung (Saldo 3 + Saldo 4)							-4.622,64	-4.500,00	-122,64
75	Förderung der Energiewirtschaft									
759	Sonstige Energieträger									
759000	Sonstige Energieträger									
Operative Gebarung										
2/759000+829010	Windkraft Pottenbrunn Sponsoring	2116	3116	18	6.807,59	6.200,00	607,59	6.807,59	6.200,00	607,59
SU 21 / 31	Summe Erträge / Einzahlungen operative Gebarung				6.807,59	6.200,00	607,59	6.807,59	6.200,00	607,59
1/759000-754000	Beitrag FF-Ossarn - Windräder	2231	3231	26	3.000,00	3.000,00		3.000,00	3.000,00	
SU 22 / 32	Summe Aufwendungen / Auszahlungen operative Gebarung				3.000,00	3.000,00	0,00	3.000,00	3.000,00	0,00
SA 0 / SA 1	(0) Nettoergebnis (21 - 22) / (1) Geldfluss operative Gebarung (31 - 32)				3.807,59	3.200,00	607,59	3.807,59	3.200,00	607,59
SU 23	Summe Haushaltsrücklagen				0,00	0,00	0,00	0,00	0,00	0,00
SA00	Nettoergebnis nach Zuw./Entn. Haushaltsrücklagen (Saldo 0 +/- SU23)				3.807,59	3.200,00	607,59			
Investive Gebarung										
SU 33	Summe Einzahlungen investive Gebarung							0,00	0,00	0,00

		MVAG			Ergebnisrechnung			Finanzierungsrechnung		
		EH	FH	VCQU	RA 2022	VA 2022	RA - VA	RA 2022	VA 2022	RA - VA
SU 34	Summe Auszahlungen investive Gebarung							0,00	0,00	0,00
SA2	Saldo (2) Geldfluss aus der Investiven Gebarung (33 – 34)							0,00	0,00	0,00
SA3	Saldo (3) Nettofinanzierungssaldo (Saldo 1 + Saldo 2)							3.807,59	3.200,00	607,59
Finanzierungstätigkeit										
SU 35	Summe Einzahlungen aus der Finanzierungstätigkeit							0,00	0,00	0,00
SU 36	Summe Auszahlungen aus der Finanzierungstätigkeit							0,00	0,00	0,00
SA4	Saldo (4) Geldfluss aus der Finanzierungstätigkeit (35 – 36)							0,00	0,00	0,00
SA5	Saldo (5) Geldfluss aus der voranschlagswirksamen Gebarung (Saldo 3 + Saldo 4)							3.807,59	3.200,00	607,59
77	Förderung des Fremdenverkehrs									
771	Maßnahmen zur Förderung des Fremdenverkehrs									
771000	Maßnahmen zur Förderung des Fremdenverkehrs									
Operative Gebarung										
2/771000+828010	Rückersätze von Aufwendungen - Kirchturmanstrahlung	2116	3116	18	152,20		152,20	152,20		152,20
SU 21 / 31	Summe Erträge / Einzahlungen operative Gebarung				152,20	0,00	152,20	152,20	0,00	152,20
1/771000-600000	Kirchturmanstrahlung	2222	3222	24	2.603,25	2.000,00	603,25	2.603,25	2.000,00	603,25
1/771000-618010	Instandhaltung der Kirchturmanstrah	2224	3224	24	13.469,78	500,00	12.969,78	13.469,78	500,00	12.969,78
1/771000-720000	Kostenbeiträge für Verwaltungsleistungen	2225	3225	24	507,21	500,00	7,21	507,21	500,00	7,21
1/771000-726030	Mitgliedsbeiträge f.Fremdenverkehrs	2225	3225	24	28.346,23	25.000,00	3.346,23	28.346,23	25.000,00	3.346,23
1/771000-728000	Inserate und dergleichen	2225	3225	24	2.755,20	3.000,00	-244,80	2.755,20	3.000,00	-244,80
1/771000-729000	Sonstige Ausgaben-Blumenschmuc	2225	3225	24	8.378,41	10.000,00	-1.621,59	8.378,41	10.000,00	-1.621,59
SU 22 / 32	Summe Aufwendungen / Auszahlungen operative Gebarung				56.060,08	41.000,00	15.060,08	56.060,08	41.000,00	15.060,08
SA 0 / SA 1	(0) Nettoergebnis (21 - 22) / (1) Geldfluss operative Gebarung (31 – 32)				-55.907,88	-41.000,00	-14.907,88	-55.907,88	-41.000,00	-14.907,88
SU 23	Summe Haushaltsrücklagen				0,00	0,00	0,00	0,00	0,00	0,00
SA00	Nettoergebnis nach Zuw./Entn. Haushaltsrücklagen (Saldo 0 +/- SU23)				-55.907,88	-41.000,00	-14.907,88			
Investive Gebarung										
SU 33	Summe Einzahlungen investive Gebarung							0,00	0,00	0,00
SU 34	Summe Auszahlungen investive Gebarung							0,00	0,00	0,00
SA2	Saldo (2) Geldfluss aus der Investiven Gebarung (33 – 34)							0,00	0,00	0,00
SA3	Saldo (3) Nettofinanzierungssaldo (Saldo 1 + Saldo 2)							-55.907,88	-41.000,00	-14.907,88
Finanzierungstätigkeit										
SU 35	Summe Einzahlungen aus der Finanzierungstätigkeit							0,00	0,00	0,00
SU 36	Summe Auszahlungen aus der Finanzierungstätigkeit							0,00	0,00	0,00
SA4	Saldo (4) Geldfluss aus der Finanzierungstätigkeit (35 – 36)							0,00	0,00	0,00

		MVAG			Ergebnisrechnung			Finanzierungsrechnung		
		EH	FH	VCQU	RA 2022	VA 2022	RA - VA	RA 2022	VA 2022	RA - VA
SA5	Saldo (5) Geldfluss aus der voranschlagswirksamen Gebarung (Saldo 3 + Saldo 4)							-55.907,88	-41.000,00	-14.907,88
78	Förderung von Handel, Gewerbe und Industrie									
789	Sonstige Einrichtungen und Maßnahmen									
789000	Sonstige Einrichtungen und Maßnahmen									
Operative Gebarung										
2/789000+828040	Rückersätze der Weihnachtsbeleuchtung	2116	3116	18	40,88	3.000,00	-2.959,12	40,88	3.000,00	-2.959,12
2/789000+861000	Transfers von Ländern, Landesfonds und Landeskammern	2121	3121	15	10.790,00		10.790,00	10.790,00		10.790,00
SU 21 / 31	Summe Erträge / Einzahlungen operative Gebarung				10.830,88	3.000,00	7.830,88	10.830,88	3.000,00	7.830,88
1/789000-630000	Portogebühren	2222	3222	24	749,55		749,55	749,55		749,55
1/789000-720000	Kostenbeiträge für Verwaltungsleistungen	2225	3225	24	8.296,38	4.000,00	4.296,38	8.296,38	4.000,00	4.296,38
1/789000-728000	Kostenanteil für Marketingaktivitäten	2225	3225	24	10.586,20	10.000,00	586,20	10.586,20	10.000,00	586,20
1/789000-728010	Wirtschafts - Servicestelle	2225	3225	24	8.542,14	10.000,00	-1.457,86	8.542,14	10.000,00	-1.457,86
1/789000-729000	Sonstige Ausgaben	2225	3225	24		100,00	-100,00		100,00	-100,00
1/789000-729010	Weihnachtsbeleuchtung	2225	3225	24	61.562,74	50.000,00	11.562,74	61.562,74	50.000,00	11.562,74
1/789000-729020	Gestaltung von Autobushalteplätzen	2225	3225	24	527,22	5.000,00	-4.472,78	527,22	5.000,00	-4.472,78
1/789000-729030	Unterstützungsaktion Sammelpässe	2225	3225	24		10.000,00	-10.000,00		10.000,00	-10.000,00
1/789000-756000	Beiträge an Betriebe	2233	3233	27	24.662,94	25.000,00	-337,06	24.662,94	25.000,00	-337,06
SU 22 / 32	Summe Aufwendungen / Auszahlungen operative Gebarung				114.927,17	114.100,00	827,17	114.927,17	114.100,00	827,17
SA 0 / SA 1	(0) Nettoergebnis (21 - 22) / (1) Geldfluss operative Gebarung (31 - 32)				-104.096,29	-111.100,00	7.003,71	-104.096,29	-111.100,00	7.003,71
SU 23	Summe Haushaltsrücklagen				0,00	0,00	0,00	0,00	0,00	0,00
SA00	Nettoergebnis nach Zuw./Entn. Haushaltsrücklagen (Saldo 0 +/- SU23)				-104.096,29	-111.100,00	7.003,71			
Investive Gebarung										
SU 33	Summe Einzahlungen investive Gebarung							0,00	0,00	0,00
SU 34	Summe Auszahlungen investive Gebarung							0,00	0,00	0,00
SA2	Saldo (2) Geldfluss aus der Investiven Gebarung (33 - 34)							0,00	0,00	0,00
SA3	Saldo (3) Nettofinanzierungssaldo (Saldo 1 + Saldo 2)							-104.096,29	-111.100,00	7.003,71
Finanzierungstätigkeit										
SU 35	Summe Einzahlungen aus der Finanzierungstätigkeit							0,00	0,00	0,00
SU 36	Summe Auszahlungen aus der Finanzierungstätigkeit							0,00	0,00	0,00
SA4	Saldo (4) Geldfluss aus der Finanzierungstätigkeit (35 - 36)							0,00	0,00	0,00
SA5	Saldo (5) Geldfluss aus der voranschlagswirksamen Gebarung (Saldo 3 + Saldo 4)							-104.096,29	-111.100,00	7.003,71

	MVAG	MVAG	VCQU	Ergebnisrechnung			Finanzierungsrechnung			
				EH	FH		RA 2022	VA 2022	RA - VA	RA 2022
8 Dienstleistungen										
81	Öffentliche Einrichtungen (soweit nicht dem Abschnitt 85 zuzuordnen)									
812	WC-Anlagen									
812000	WC Anlagen									
Operative Gebarung										
SU 21 / 31	Summe Erträge / Einzahlungen operative Gebarung			0,00	0,00	0,00	0,00	0,00	0,00	
1/812000-400000	Geringwertige Wirtschaftsgüter	2221	3221	23		100,00	-100,00	100,00	-100,00	
1/812000-454000	Reinigungsmittel	2221	3221	23	90,85	100,00	-9,15	90,85	100,00	-9,15
1/812000-459000	Sonstige Verbrauchsgüter	2221	3221	23	138,34	100,00	38,34	138,34	100,00	38,34
1/812000-511000	Bezüge VB-Schema II	2211	3211	20	7.473,43	7.500,00	-26,57	7.473,43	7.500,00	-26,57
1/812000-541000	Sachbezüge VB-Schema II	2213	3213		77,96	100,00	-22,04	77,96	100,00	-22,04
1/812000-565000	Mehrleistungsvergütungen	2211	3211	20	9,48	100,00	-90,52	9,48	100,00	-90,52
1/812000-569000	Nebengebühren	2211	3211	20	371,14	300,00	71,14	371,14	300,00	71,14
1/812000-580000	Dienstgeberbeitrag zum Ausgleichsfonds	2212	3212	20	300,28	200,00	100,28	300,28	200,00	100,28
1/812000-582000	Sonstige DGB. zur sozialen Sicherheit	2212	3212	20	1.637,01	1.500,00	137,01	1.637,01	1.500,00	137,01
1/812000-600000	Strom	2222	3222	24	102,00	200,00	-98,00	102,00	200,00	-98,00
1/812000-614000	Instandhaltung der WC-Anlage	2224	3224	24	450,19	1.000,00	-549,81	450,19	1.000,00	-549,81
1/812000-680000	Planmäßige Abschreibung	2226			2.427,28		2.427,28			
1/812000-720000	Kostenbeiträge für Verwaltungsleistungen	2225	3225	24		500,00	-500,00		500,00	-500,00
1/812000-728020	Leistungsentgelte an Firmen	2225	3225	24		500,00	-500,00		500,00	-500,00
SU 22 / 32	Summe Aufwendungen / Auszahlungen operative Gebarung				13.077,96	12.200,00	877,96	10.650,68	12.200,00	-1.549,32
SA 0 / SA 1	(0) Nettoergebnis (21 - 22) / (1) Geldfluss operative Gebarung (31 - 32)				-13.077,96	-12.200,00	-877,96	-10.650,68	-12.200,00	1.549,32
SU 23	Summe Haushaltsrücklagen				0,00	0,00	0,00	0,00	0,00	0,00
SA00	Nettoergebnis nach Zuw./Entn. Haushaltsrücklagen (Saldo 0 +/- SU23)				-13.077,96	-12.200,00	-877,96			
Investive Gebarung										
SU 33	Summe Einzahlungen investive Gebarung							0,00	0,00	0,00
SU 34	Summe Auszahlungen investive Gebarung							0,00	0,00	0,00
SA2	Saldo (2) Geldfluss aus der Investiven Gebarung (33 - 34)							0,00	0,00	0,00
SA3	Saldo (3) Nettofinanzierungssaldo (Saldo 1 + Saldo 2)							-10.650,68	-12.200,00	1.549,32
Finanzierungstätigkeit										
SU 35	Summe Einzahlungen aus der Finanzierungstätigkeit							0,00	0,00	0,00
SU 36	Summe Auszahlungen aus der Finanzierungstätigkeit							0,00	0,00	0,00
SA4	Saldo (4) Geldfluss aus der Finanzierungstätigkeit (35 - 36)							0,00	0,00	0,00
SA5	Saldo (5) Geldfluss aus der voranschlagswirksamen Gebarung (Saldo 3 + Saldo 4)							-10.650,68	-12.200,00	1.549,32

		MVAG			Ergebnisrechnung			Finanzierungsrechnung			
		EH	FH	VCQU	RA 2022	VA 2022	RA - VA	RA 2022	VA 2022	RA - VA	
814	Straßenreinigung										
814000	Straßenreinigung										
Operative Gebarung											
2/814000+816000	Kostenbeiträge für Straßenreinigung	2114	3114	13	8.093,50	8.000,00	93,50	8.093,50	8.000,00	93,50	
2/814000+816010	Kostensätze für Verwaltungsleistungen	2114	3114	13	*	19.221,73	12.000,00	7.221,73	19.221,73	12.000,00	7.221,73
SU 21 / 31	Summe Erträge / Einzahlungen operative Gebarung				27.315,23	20.000,00	7.315,23	27.315,23	20.000,00	7.315,23	
1/814000-400000	Geringwertige Wirtschaftsgüter	2221	3221	23	420,46	100,00	320,46	420,46	100,00	320,46	
1/814000-452000	Treibstoffe	2221	3221	23	11.330,14	8.000,00	3.330,14	11.330,14	8.000,00	3.330,14	
1/814000-459000	Sonstige Verbrauchsgüter	2221	3221	23	200,00	100,00	100,00	200,00	100,00	100,00	
1/814000-511000	Bezüge VB-Schema II	2211	3211	20	28.714,00	28.500,00	214,00	28.714,00	28.500,00	214,00	
1/814000-541000	Sachbezüge VB-Schema II	2213	3213		389,17	400,00	-10,83	389,17	400,00	-10,83	
1/814000-565000	Mehrleistungsvergütungen	2211	3211	20	163,81	1.500,00	-1.336,19	163,81	1.500,00	-1.336,19	
1/814000-569000	Nebengebühren	2211	3211	20	5.983,60	7.200,00	-1.216,40	5.983,60	7.200,00	-1.216,40	
1/814000-580000	Dienstgeberbeitrag zum Ausgleichsfonds	2212	3212	20	1.330,74	1.400,00	-69,26	1.330,74	1.400,00	-69,26	
1/814000-582000	Sonstige DGB. zur sozialen Sicherheit	2212	3212	20	7.319,11	7.600,00	-280,89	7.319,11	7.600,00	-280,89	
1/814000-617000	Instandhaltung von Fahrzeugen	2224	3224	24	21.942,98	20.000,00	1.942,98	21.942,98	20.000,00	1.942,98	
1/814000-631000	Telefon, Telegraf, Telex	2222	3222	24	30,00	100,00	-70,00	30,00	100,00	-70,00	
1/814000-670000	Versicherungen	2222	3222	24	2.391,23	3.500,00	-1.108,77	2.391,23	3.500,00	-1.108,77	
1/814000-680000	Planmäßige Abschreibung	2226			9.648,06	8.100,00	1.548,06				
1/814000-705000	Operating Leasing - Kehrmaschine	2223	3223	24		50.000,00	-50.000,00		50.000,00	-50.000,00	
1/814000-720000	Kostenbeiträge für Verwaltungs	2225	3225	24		1.000,00	-1.000,00		1.000,00	-1.000,00	
1/814000-724000	Reisegebühren	2225	3225	24		100,00	-100,00		100,00	-100,00	
1/814000-729000	Sonstige Ausgaben	2225	3225	24	23,33	300,00	-276,67	23,33	300,00	-276,67	
SU 22 / 32	Summe Aufwendungen / Auszahlungen operative Gebarung				89.886,63	137.900,00	-48.013,37	80.238,57	129.800,00	-49.561,43	
SA 0 / SA 1	(0) Nettoergebnis (21 - 22) / (1) Geldfluss operative Gebarung (31 - 32)				-62.571,40	-117.900,00	55.328,60	-52.923,34	-109.800,00	56.876,66	
SU 23	Summe Haushaltsrücklagen				0,00	0,00	0,00	0,00	0,00	0,00	
SA00	Nettoergebnis nach Zuw./Entn. Haushaltsrücklagen (Saldo 0 +/- SU23)				-62.571,40	-117.900,00	55.328,60				
Investive Gebarung											
SU 33	Summe Einzahlungen investive Gebarung							0,00	0,00	0,00	
1/814000-040100	Fahrzeugausstattung		3414	2 41				1.560,06	5.000,00	-3.439,94	
SU 34	Summe Auszahlungen investive Gebarung							1.560,06	5.000,00	-3.439,94	
SA2	Saldo (2) Geldfluss aus der Investiven Gebarung (33 - 34)							-1.560,06	-5.000,00	3.439,94	
SA3	Saldo (3) Nettofinanzierungssaldo (Saldo 1 + Saldo 2)							-54.483,40	-114.800,00	60.316,60	
Finanzierungstätigkeit											
SU 35	Summe Einzahlungen aus der Finanzierungstätigkeit							0,00	0,00	0,00	
SU 36	Summe Auszahlungen aus der Finanzierungstätigkeit							0,00	0,00	0,00	
SA4	Saldo (4) Geldfluss aus der Finanzierungstätigkeit (35 - 36)							0,00	0,00	0,00	

		MVAG			Ergebnisrechnung			Finanzierungsrechnung		
		EH	FH	VCQU	RA 2022	VA 2022	RA - VA	RA 2022	VA 2022	RA - VA
SA5	Saldo (5) Geldfluss aus der voranschlagswirksamen Gebarung (Saldo 3 + Saldo 4)							-54.483,40	-114.800,00	60.316,60
815	Park- und Gartenanlagen, Kinderspielplätze									
815000	Park- und Gartenanlagen, Kinderspielplätze									
	Operative Gebarung									
2/815000+803000	Veräußerungen von technischen Anlagen, Fahrzeugen und Maschinen	2116		31	500,00		500,00			
2/815000+810000	Erträge aus Leistungen	2114	3114	13	179,85		179,85	179,85		179,85
2/815000+816000	Kostensätze für Verwaltungsleistungen	2114	3114	13	2.415,44	1.000,00	1.415,44	2.415,44	1.000,00	1.415,44
2/815000+827000	Bundessozialamt und AMS.NÖ.-Lohnzus	2116	3116	18	3.000,00	3.000,00		3.000,00	3.000,00	
2/815000+828000	Rückersätze von Aufwendungen	2116	3116	18	33,19		33,19	33,19		33,19
2/815000+829010	Sonstige Einnahmen	2116	3116	18	163,68	1.000,00	-836,32	163,68	1.000,00	-836,32
2/815000+829020	Verkauf Kostbare Jubiläumsrunde	2116	3116	18	347,40	200,00	147,40	347,40	200,00	147,40
2/815000+829030	Obstbaumschnitt Kursgebühren	2116	3116	18	377,00		377,00	377,00		377,00
2/815000+829040	Schadenersatzleistungen	2116	3116	18	141,79		141,79	141,79		141,79
2/815000+861000	Transfers von Ländern, Landesfonds und Landesammern	2121	3121	15	300,00		300,00	300,00		300,00
2/815000+861020	Förderung Steinpark (Leader)	2121	3121	15		22.000,00	-22.000,00		22.000,00	-22.000,00
SU 21 / 31	Summe Erträge / Einzahlungen operative Gebarung				7.458,35	27.200,00	-19.741,65	6.958,35	27.200,00	-20.241,65
1/815000-400000	Geringwertige Wirtschaftsgüter	2221	3221	23	3.052,91	1.500,00	1.552,91	3.052,91	1.500,00	1.552,91
1/815000-452000	Treibstoffe	2221	3221	23	12.408,93	8.000,00	4.408,93	12.408,93	8.000,00	4.408,93
1/815000-453000	Schmier- und Schleifmittel	2221	3221	23	102,06	200,00	-97,94	102,06	200,00	-97,94
1/815000-455000	Ankauf von Dünger und Spritzmittel	2221	3221	23	2.128,01	3.000,00	-871,99	2.128,01	3.000,00	-871,99
1/815000-459000	Sonstige Verbrauchsgüter	2221	3221	23	220,94	100,00	120,94	220,94	100,00	120,94
1/815000-511000	Bezüge VB-Schema II	2211	3211	20	200.811,64	231.100,00	-30.288,36	200.811,64	231.100,00	-30.288,36
1/815000-541000	Sachbezüge VB-Schema II	2213	3213		2.363,05	3.100,00	-736,95	2.363,05	3.100,00	-736,95
1/815000-565000	Mehrleistungsvergütungen	2211	3211	20	4.194,09	6.400,00	-2.205,91	4.194,09	6.400,00	-2.205,91
1/815000-569000	Nebengebühren	2211	3211	20	29.936,12	27.200,00	2.736,12	29.936,12	27.200,00	2.736,12
1/815000-580000	Dienstgeberbeitrag zum Ausgleichsfonds	2212	3212	20	8.087,12	10.200,00	-2.112,88	8.087,12	10.200,00	-2.112,88
1/815000-582000	Sonstige DGB. zur sozialen Sicherheit	2212	3212	20	48.189,70	56.100,00	-7.910,30	48.189,70	56.100,00	-7.910,30
1/815000-600000	Strom	2222	3222	24	32,00	200,00	-168,00	32,00	200,00	-168,00
1/815000-610010	Instandhaltung Kostbare Jubiläumsrunde	2224	3224	24	987,18	100,00	887,18	987,18	100,00	887,18
1/815000-613000	Instandhaltung Grundstückseinrichtungen, Gitter u. Zäune	2224	3224	24	437,40	500,00	-62,60	437,40	500,00	-62,60
1/815000-617000	Instandhaltung von Fahrzeugen und Rasen	2224	3224	24	17.019,68	12.000,00	5.019,68	17.019,68	12.000,00	5.019,68
1/815000-618000	Instandhaltung von Anlagen und Einrichtungen	2224	3224	24	13.262,59	10.000,00	3.262,59	13.262,59	10.000,00	3.262,59
1/815000-630000	Porto	2222	3222	24	198,85		198,85	198,85		198,85

		MVAG			Ergebnisrechnung			Finanzierungsrechnung		
		EH	FH	VCQU	RA 2022	VA 2022	RA - VA	RA 2022	VA 2022	RA - VA
1/815000-631000	Telefon, Telegraf, Telex	2222	3222	24	188,59	200,00	-11,41	188,59	200,00	-11,41
1/815000-640000	Überprüfungskosten	2222	3222	24		2.700,00	-2.700,00		2.700,00	-2.700,00
1/815000-670000	Versicherungen	2222	3222	24	8.120,94	6.000,00	2.120,94	8.120,94	6.000,00	2.120,94
1/815000-680000	Planmäßige Abschreibung	2226			28.679,87	9.200,00	19.479,87			
1/815000-700000	Pachtzinse	2223	3223	24	3,70		3,70	3,70		3,70
1/815000-705000	Operating Leasing - John Deere Kompakttraktor	2223	3223	24	11.349,24	11.500,00	-150,76	11.349,24	11.500,00	-150,76
1/815000-711000	Öffentliche Abgaben	2225	3225	24	1.080,98	1.500,00	-419,02	1.080,98	1.500,00	-419,02
1/815000-720000	Kostenbeiträge für Verwaltungsleistungen	2225	3225	24	33.960,64	25.000,00	8.960,64	33.960,64	25.000,00	8.960,64
1/815000-724000	Reisegebühren	2225	3225	24		100,00	-100,00		100,00	-100,00
1/815000-728000	Kostbare Jubiläumsrunde	2225	3225	24	971,28		971,28	971,28		971,28
1/815000-729000	Sonstige Ausgaben	2225	3225	24	424,17	200,00	224,17	424,17	200,00	224,17
SU 22 / 32	Summe Aufwendungen / Auszahlungen operative Gebarung				428.211,68	426.100,00	2.111,68	399.531,81	416.900,00	-17.368,19
SA 0 / SA 1	(0) Nettoergebnis (21 - 22) / (1) Geldfluss operative Gebarung (31 - 32)				-420.753,33	-398.900,00	-21.853,33	-392.573,46	-389.700,00	-2.873,46
SU 23	Summe Haushaltsrücklagen				0,00	0,00	0,00	0,00	0,00	0,00
SA00	Nettoergebnis nach Zuw./Entn. Haushaltsrücklagen (Saldo 0 +/- SU23)				-420.753,33	-398.900,00	-21.853,33			
Investive Gebarung										
2/815000+803000	Veräußerungen von technischen Anlagen, Fahrzeugen und Maschinen		3314	31				500,00		500,00
SU 33	Summe Einzahlungen investive Gebarung							500,00	0,00	500,00
1/815000-001010	Neuerrichtung von Grünanlagen		3412	2 40				26.888,40	30.000,00	-3.111,60
1/815000-006000	Neuerrichtung von Kinderspielplätzen		3412	2 40				26.599,28	25.000,00	1.599,28
1/815000-006010	Kostbare Jubiläumsrunde		3412	2 40					3.000,00	-3.000,00
1/815000-006030	Neugestaltung Steinpark		3412	2 40				56.015,62	75.000,00	-18.984,38
1/815000-006040	Errichtung Hundenauslaufzone		3412	2 40				40.471,62	50.000,00	-9.528,38
1/815000-020000	Rasenmäher und andere Geräte		3414	2 41				4.114,00	5.000,00	-886,00
1/815000-040010	Fahrzeugausstattung		3414	2 41				1.227,26	2.000,00	-772,74
1/815000-042010	Sonstige Einrichtungen Bänke und Geräte		3415	2 41				3.264,00	4.000,00	-736,00
SU 34	Summe Auszahlungen investive Gebarung							158.580,18	194.000,00	-35.419,82
SA2	Saldo (2) Geldfluss aus der Investiven Gebarung (33 - 34)							-158.080,18	-194.000,00	35.919,82
SA3	Saldo (3) Nettofinanzierungssaldo (Saldo 1 + Saldo 2)							-550.653,64	-583.700,00	33.046,36
Finanzierungstätigkeit										
SU 35	Summe Einzahlungen aus der Finanzierungstätigkeit							0,00	0,00	0,00
SU 36	Summe Auszahlungen aus der Finanzierungstätigkeit							0,00	0,00	0,00
SA4	Saldo (4) Geldfluss aus der Finanzierungstätigkeit (35 - 36)							0,00	0,00	0,00
SA5	Saldo (5) Geldfluss aus der voranschlagswirksamen Gebarung (Saldo 3 + Saldo 4)							-550.653,64	-583.700,00	33.046,36

		MVAG			Ergebnisrechnung			Finanzierungsrechnung		
		EH	FH	VCQU	RA 2022	VA 2022	RA - VA	RA 2022	VA 2022	RA - VA
816	Öffentliche Beleuchtung und öffentliche Uhren									
816000	Öffentliche Beleuchtung und öffentl iche Uhren									
Operative Gebarung										
2/816000+828000	Stromkostentrückersätze-EVN	2116	3116	18	2.836,52		2.836,52	2.836,52		2.836,52
2/816000+829010	Sonstige Einnahmen	2116	3116	18		5.000,00	-5.000,00		5.000,00	-5.000,00
2/816000+829030	Schadenersatzleistungen	2116	3116	18	4.128,58		4.128,58	4.128,58		4.128,58
SU 21 / 31	Summe Erträge / Einzahlungen operative Gebarung				6.965,10	5.000,00	1.965,10	6.965,10	5.000,00	1.965,10
1/816000-600000	Strom	2222	3222	24	47.400,80	35.000,00	12.400,80	47.400,80	35.000,00	12.400,80
1/816000-619000	Instandhaltung der Straßenbeleuchtung	2224	3224	24	24.366,31	25.000,00	-633,69	24.366,31	25.000,00	-633,69
1/816000-720000	Kostenbeiträge für Verwaltungsleistungen	2225	3225	24		1.000,00	-1.000,00		1.000,00	-1.000,00
SU 22 / 32	Summe Aufwendungen / Auszahlungen operative Gebarung				71.767,11	61.000,00	10.767,11	71.767,11	61.000,00	10.767,11
SA 0 / SA 1	(0) Nettoergebnis (21 - 22) / (1) Geldfluss operative Gebarung (31 - 32)				-64.802,01	-56.000,00	-8.802,01	-64.802,01	-56.000,00	-8.802,01
SU 23	Summe Haushaltsrücklagen				0,00	0,00	0,00	0,00	0,00	0,00
SA00	Nettoergebnis nach Zuw./Entn. Haushaltsrücklagen (Saldo 0 +/- SU23)				-64.802,01	-56.000,00	-8.802,01			
Investive Gebarung										
SU 33	Summe Einzahlungen investive Gebarung							0,00	0,00	0,00
SU 34	Summe Auszahlungen investive Gebarung							0,00	0,00	0,00
SA2	Saldo (2) Geldfluss aus der Investiven Gebarung (33 - 34)							0,00	0,00	0,00
SA3	Saldo (3) Nettofinanzierungssaldo (Saldo 1 + Saldo 2)							-64.802,01	-56.000,00	-8.802,01
Finanzierungstätigkeit										
SU 35	Summe Einzahlungen aus der Finanzierungstätigkeit							0,00	0,00	0,00
SU 36	Summe Auszahlungen aus der Finanzierungstätigkeit							0,00	0,00	0,00
SA4	Saldo (4) Geldfluss aus der Finanzierungstätigkeit (35 - 36)							0,00	0,00	0,00
SA5	Saldo (5) Geldfluss aus der voranschlagswirksamen Gebarung (Saldo 3 + Saldo 4)							-64.802,01	-56.000,00	-8.802,01
817	Friedhöfe (einschließlich Einsegnungshallen und Krematorien)									
817000	Friedhöfe einschließlich Einsegnungshallen und Krematorien									
Operative Gebarung										
2/817000+828000	Rückersätze von Aufwendungen	2116	3116	18	490,83		490,83	490,83		490,83
2/817000+829010	Sonstige Einnahmen	2116	3116	18	1.335,10	500,00	835,10	1.871,10	500,00	1.371,10
2/817000+852000	Grabstellengebühren	2113	3113	12	89.371,26	70.000,00	19.371,26	79.307,03	70.000,00	9.307,03
2/817000+852010	Grabstellengebühren - Hl. Kreuz	2113	3113	12		1.500,00	-1.500,00		1.500,00	-1.500,00
2/817000+852020	Be- und Enterdigungsgebühren	2113	3113	12	18.511,00	30.000,00	-11.489,00	19.451,00	30.000,00	-10.549,00
2/817000+852040	Gebühren für Leichenhalle Herzogenburg	2113	3113	12	41.549,00	45.000,00	-3.451,00	43.391,00	45.000,00	-1.609,00
2/817000+852060	Enterdigungsgebühren	2113	3113	12	300,00		300,00	300,00		300,00
SU 21 / 31	Summe Erträge / Einzahlungen operative Gebarung				151.557,19	147.000,00	4.557,19	144.810,96	147.000,00	-2.189,04

		MVAG			Ergebnisrechnung			Finanzierungsrechnung		
		MVAG	VCQU		RA 2022	VA 2022	RA - VA	RA 2022	VA 2022	RA - VA
		EH	FH							
1/817000-400000	Geringwertige Wirtschaftsgüter	2221	3221	23	1.222,07	300,00	922,07	1.222,07	300,00	922,07
1/817000-452000	Treibstoffe	2221	3221	23	594,28	400,00	194,28	594,28	400,00	194,28
1/817000-454000	Reinigungsmittel	2221	3221	23	36,76	100,00	-63,24	36,76	100,00	-63,24
1/817000-456000	Büromaterial	2221	3221	23	240,85	200,00	40,85	240,85	200,00	40,85
1/817000-457000	Gesetzesblätter, Zeitschriften und Formulare	2221	3221	23	115,39	100,00	15,39	115,39	100,00	15,39
1/817000-459000	Sonstige Verbrauchsgüter	2221	3221	23	797,41	800,00	-2,59	797,41	800,00	-2,59
1/817000-511000	Bezüge VB-Schema II	2211	3211	20	46.810,63	46.600,00	210,63	46.810,63	46.600,00	210,63
1/817000-523000	Bezüge sonstiger Arbeiter	2211	3211	20	492,10	500,00	-7,90	492,10	500,00	-7,90
1/817000-541000	Sachbezüge VB-Schema II	2213	3213		1.850,29	1.300,00	550,29	1.850,29	1.300,00	550,29
1/817000-565000	Mehrleistungsvergütungen	2211	3211	20	613,18	2.800,00	-2.186,82	613,18	2.800,00	-2.186,82
1/817000-569000	Nebengebühren	2211	3211	20	6.749,66	6.000,00	749,66	6.749,66	6.000,00	749,66
1/817000-580000	Dienstgeberbeitrag zum Ausgleichsfonds	2212	3212	20	2.092,70		2.092,70	2.092,70		2.092,70
1/817000-582000	Sonstige DGB. zur sozialen Sicherheit	2212	3212	20	11.363,26	11.600,00	-236,74	11.363,26	11.600,00	-236,74
1/817000-600000	Strom	2222	3222	24	2.013,00	3.500,00	-1.487,00	2.013,00	3.500,00	-1.487,00
1/817000-600010	Beheizung	2222	3222	24	750,00	1.500,00	-750,00	750,00	1.500,00	-750,00
1/817000-610000	Instandhaltung Friedhofsgrund	2224	3224	24	2.346,66	2.500,00	-153,34	2.346,66	2.500,00	-153,34
1/817000-613000	Instandhaltung Wege, Mauern, Ehren- u. Kriegsgräber	2224	3224	24	10.424,56	25.000,00	-14.575,44	10.424,56	25.000,00	-14.575,44
1/817000-614000	Instandhaltung von Gebäuden	2224	3224	24	8.161,66	7.000,00	1.161,66	8.161,66	7.000,00	1.161,66
1/817000-617000	Instandhaltung von Fahrzeugen	2224	3224	24	1.907,83	1.000,00	907,83	1.907,83	1.000,00	907,83
1/817000-618000	Instandhaltung der Einrichtung	2224	3224	24	661,36	500,00	161,36	661,36	500,00	161,36
1/817000-631000	Telefon, Telegraf, Telex	2222	3222	24	349,50	300,00	49,50	349,50	300,00	49,50
1/817000-670000	Versicherungen	2222	3222	24	3.532,73	2.000,00	1.532,73	3.532,73	2.000,00	1.532,73
1/817000-680000	Planmäßige Abschreibung	2226			1.995,32		1.995,32			
1/817000-711000	Öffentliche Abgaben	2225	3225	24	12.225,49	12.000,00	225,49	12.225,49	12.000,00	225,49
1/817000-720000	Kostenbeiträge für Verwaltungsleistungen	2225	3225	24	16.454,88	10.000,00	6.454,88	16.454,88	10.000,00	6.454,88
1/817000-728000	Kosten Sozialbegräbnisse	2225	3225	24	-816,56		-816,56	-816,56		-816,56
1/817000-728020	Leistungsentgelte an Firmen	2225	3225	24		800,00	-800,00		800,00	-800,00
1/817000-729000	Sonstige Ausgaben	2225	3225	24	1.476,37		1.476,37	1.476,37		1.476,37
1/817000-729010	Sonstige Ausgaben - Friedhof Hl. Kreuz	2225	3225	24	2.024,46	500,00	1.524,46	2.024,46	500,00	1.524,46
SU 22 / 32	Summe Aufwendungen / Auszahlungen operative Gebarung				136.485,84	137.300,00	-814,16	134.490,52	137.300,00	-2.809,48
SA 0 / SA 1	(0) Nettoergebnis (21 - 22) / (1) Geldfluss operative Gebarung (31 - 32)				15.071,35	9.700,00	5.371,35	10.320,44	9.700,00	620,44
SU 23	Summe Haushaltsrücklagen				0,00	0,00	0,00	0,00	0,00	0,00
SA00	Nettoergebnis nach Zuw./Entn. Haushaltsrücklagen (Saldo 0 +/- SU23)				15.071,35	9.700,00	5.371,35			
Investive Gebarung										
SU 33	Summe Einzahlungen investive Gebarung							0,00	0,00	0,00

		MVAG			Ergebnisrechnung			Finanzierungsrechnung			
		EH	FH	VCQU	RA 2022	VA 2022	RA - VA	RA 2022	VA 2022	RA - VA	
1/817000-020000	Ankauf von Maschinen und Werkzeug		3414	2 41				14.814,00	15.000,00	-186,00	
SU 34	Summe Auszahlungen investive Gebarung							14.814,00	15.000,00	-186,00	
SA2	Saldo (2) Geldfluss aus der Investiven Gebarung (33 – 34)							-14.814,00	-15.000,00	186,00	
SA3	Saldo (3) Nettofinanzierungssaldo (Saldo 1 + Saldo 2)							-4.493,56	-5.300,00	806,44	
Finanzierungstätigkeit											
SU 35	Summe Einzahlungen aus der Finanzierungstätigkeit							0,00	0,00	0,00	
SU 36	Summe Auszahlungen aus der Finanzierungstätigkeit							0,00	0,00	0,00	
SA4	Saldo (4) Geldfluss aus der Finanzierungstätigkeit (35 – 36)							0,00	0,00	0,00	
SA5	Saldo (5) Geldfluss aus der voranschlagswirksamen Gebarung (Saldo 3 + Saldo 4)							-4.493,56	-5.300,00	806,44	
82	Betriebsähnliche Einrichtungen und Betriebe										
820	Wirtschaftshöfe										
820000	Wirtschaftshöfe										
Operative Gebarung											
2/820000+816000	Kostenbeiträge (Kostensätze) für Verwaltungsleistungen	2114	3114	13	*	371.887,66	179.000,00	192.887,66	371.887,66	179.000,00	192.887,66
2/820000+827000	Bundessozialamt und AMS.NÖ.-Lohnzus	2116	3116	18		14.749,56	5.000,00	9.749,56	14.749,56	5.000,00	9.749,56
2/820000+827010	Abfertigungsversicherung	2116	3116	18		23.140,23	20.000,00	3.140,23	23.140,23	20.000,00	3.140,23
2/820000+827020	Personalkostensätze-Schule+a.o. Vorhaben	2116	3116	18		11.815,28	7.000,00	4.815,28	11.866,68	7.000,00	4.866,68
2/820000+828000	Betriebskostensätze-EVN Stro	2116	3116	18		14,71		14,71	14,71		14,71
6/820000+829910	Zuführung aus operativer Gebarung	2116	3116	1 18			7.500,00	-7.500,00		7.500,00	-7.500,00
SU 21 / 31	Summe Erträge / Einzahlungen operative Gebarung					421.607,44	218.500,00	203.107,44	421.658,84	218.500,00	203.158,84
1/820000-400000	Geringwertige Wirtschaftsgüter	2221	3221	23		10.742,71	3.500,00	7.242,71	10.742,71	3.500,00	7.242,71
1/820000-420000	Ankauf von Baustoffen	2221	3221	23		909,64	1.000,00	-90,36	909,64	1.000,00	-90,36
1/820000-452000	Treibstoffe	2221	3221	23		1.930,34	2.500,00	-569,66	1.930,34	2.500,00	-569,66
1/820000-453000	Schmier- und Schleifmittel	2221	3221	23		411,30	500,00	-88,70	411,30	500,00	-88,70
1/820000-454000	Reinigungsmittel	2221	3221	23		918,18	500,00	418,18	918,18	500,00	418,18
1/820000-456000	Büromaterial	2221	3221	23		886,48	400,00	486,48	886,48	400,00	486,48
1/820000-457000	Druckwerke	2221	3221	23		146,63		146,63	146,63		146,63
1/820000-459000	Sonstige Verbrauchsgüter	2221	3221	23		2.768,02	2.500,00	268,02	2.768,02	2.500,00	268,02
1/820000-511000	Bezüge VB-Schema II	2211	3211	20		578.370,65	565.800,00	12.570,65	578.370,65	565.800,00	12.570,65
1/820000-523000	Bezüge sonstiger Arbeiter	2211	3211	20		2.881,66	1.200,00	1.681,66	2.881,66	1.200,00	1.681,66
1/820000-541000	Sachbezüge VB-Schema II	2213	3213			13.644,37	6.500,00	7.144,37	13.644,37	6.500,00	7.144,37
1/820000-565000	Mehrleistungsvergütungen	2211	3211	20		26.773,05	22.600,00	4.173,05	26.773,05	22.600,00	4.173,05
1/820000-569000	Nebengebühren	2211	3211	20		82.032,65	83.300,00	-1.267,35	82.032,65	83.300,00	-1.267,35
1/820000-580000	Dienstgeberbeitrag zum Ausgleichsfonds	2212	3212	20		21.566,78	23.200,00	-1.633,22	21.566,78	23.200,00	-1.633,22
1/820000-582000	Sonstige DGB. zur sozialen Sicherheit	2212	3212	20		131.950,71	129.900,00	2.050,71	131.950,71	129.900,00	2.050,71

		MVAG			Ergebnisrechnung			Finanzierungsrechnung		
		MVAG	MVAG	VCQU	RA 2022	VA 2022	RA - VA	RA 2022	VA 2022	RA - VA
		EH	FH							
1/820000-600000	Strom	2222	3222	24	1.770,00	1.500,00	270,00	1.770,00	1.500,00	270,00
1/820000-600010	Beheizung	2222	3222	24	2.006,04	2.500,00	-493,96	2.006,04	2.500,00	-493,96
1/820000-614000	Instandhaltung von Gebäuden	2224	3224	24	448,57	2.500,00	-2.051,43	448,57	2.500,00	-2.051,43
1/820000-616000	Instandhaltung v. Geräten u. Werkze	2224	3224	24	2.588,81	3.000,00	-411,19	2.588,81	3.000,00	-411,19
1/820000-616010	Instandhal.v.Maschinen u. masch.Anl	2224	3224	24	423,00	500,00	-77,00	423,00	500,00	-77,00
1/820000-617000	Instandhaltung von Fahrzeugen	2224	3224	24	2.685,23	2.000,00	685,23	2.685,23	2.000,00	685,23
1/820000-618000	Instandhaltung der Einrichtung	2224	3224	24	539,12	300,00	239,12	539,12	300,00	239,12
1/820000-618040	Service für EDV	2224	3224	24	791,86		791,86	791,86		791,86
1/820000-630000	Porto	2222	3222	24	20,16		20,16	20,16		20,16
1/820000-631000	Telefon, Telegraf, Telex	2222	3222	24	875,76	500,00	375,76	875,76	500,00	375,76
1/820000-670000	Versicherungen	2222	3222	24	16.022,83	13.000,00	3.022,83	16.022,83	13.000,00	3.022,83
1/820000-680000	Planmäßige Abschreibung	2226			8.921,21	1.400,00	7.521,21			
1/820000-700000	Miete Grünberger	2223	3223	24	35.138,62	31.000,00	4.138,62	35.138,62	31.000,00	4.138,62
1/820000-711000	Öffentliche Abgaben	2225	3225	24	1.892,66	1.700,00	192,66	1.776,40	1.700,00	76,40
1/820000-720000	Kostenbeiträge (Kostenersätze)	2225	3225	24	199,38		199,38	199,38		199,38
1/820000-724000	Reisegebühren	2225	3225	24	714,66	400,00	314,66	714,66	400,00	314,66
1/820000-728000	Schulung der Bediensteten	2225	3225	24	513,12		513,12	513,12		513,12
1/820000-728020	Leistungsentgelte an Firmen	2225	3225	24	745,20	2.500,00	-1.754,80	745,20	2.500,00	-1.754,80
1/820000-729000	Sonstige Ausgaben	2225	3225	24	776,54	500,00	276,54	776,54	500,00	276,54
1/820000-729910	Zuführung an investive Gebarung	2225	3225	24		7.500,00	-7.500,00		7.500,00	-7.500,00
SU 22 / 32	Summe Aufwendungen / Auszahlungen operative Gebarung				953.005,94	914.200,00	38.805,94	943.968,47	912.800,00	31.168,47
SA 0 / SA 1	(0) Nettoergebnis (21 - 22) / (1) Geldfluss operative Gebarung (31 - 32)				-531.398,50	-695.700,00	164.301,50	-522.309,63	-694.300,00	171.990,37
SU 23	Summe Haushaltsrücklagen				0,00	0,00	0,00	0,00	0,00	0,00
SA00	Nettoergebnis nach Zuw./Entn. Haushaltsrücklagen (Saldo 0 +/- SU23)				-531.398,50	-695.700,00	164.301,50			
Investive Gebarung										
SU 33	Summe Einzahlungen investive Gebarung							0,00	0,00	0,00
5/820000-010000	Errichtung/Sanierung Bauhof Gebäude		3413	1 40					7.500,00	-7.500,00
1/820000-020000	Ankauf von Maschinen und Werkzeugen		3414	2 41				7.930,36	5.000,00	2.930,36
1/820000-040010	Fahrzeugausstattung		3414	2 41				1.614,79	2.000,00	-385,21
SU 34	Summe Auszahlungen investive Gebarung							9.545,15	14.500,00	-4.954,85
SA2	Saldo (2) Geldfluss aus der Investiven Gebarung (33 - 34)							-9.545,15	-14.500,00	4.954,85
SA3	Saldo (3) Nettofinanzierungssaldo (Saldo 1 + Saldo 2)							-531.854,78	-708.800,00	176.945,22
Finanzierungstätigkeit										
SU 35	Summe Einzahlungen aus der Finanzierungstätigkeit							0,00	0,00	0,00
SU 36	Summe Auszahlungen aus der Finanzierungstätigkeit							0,00	0,00	0,00
SA4	Saldo (4) Geldfluss aus der Finanzierungstätigkeit (35 - 36)							0,00	0,00	0,00
SA5	Saldo (5) Geldfluss aus der voranschlagswirksamen Gebarung (Saldo 3 + Saldo 4)							-531.854,78	-708.800,00	176.945,22

		MVAG			Ergebnisrechnung			Finanzierungsrechnung			
		EH	FH	VCQU	RA 2022	VA 2022	RA - VA	RA 2022	VA 2022	RA - VA	
821	Fuhrpark										
821000	Fuhrpark										
Operative Gebarung											
2/821000+816000	Kostenersätze für Verwaltungsleistungen	2114	3114	13	*	16.957,28	15.000,00	1.957,28	16.957,28	15.000,00	1.957,28
2/821000+816010	Kostenbeiträge (Kostenersätze) für Verwaltungsleistungen	2114	3114	13	*	51.239,37	45.000,00	6.239,37	51.239,37	45.000,00	6.239,37
2/821000+828000	Transportkostenvergütungen	2116	3116	18		214,22		214,22	214,22		214,22
2/821000+828010	Transportkostenvergütungen LKW	2116	3116	18		842,80	3.000,00	-2.157,20	829,51	3.000,00	-2.170,49
2/821000+828020	Rückersätze von Aufwendungen	2116	3116	18		462,24		462,24	462,24		462,24
SU 21 / 31	Summe Erträge / Einzahlungen operative Gebarung					69.715,91	63.000,00	6.715,91	69.702,62	63.000,00	6.702,62
1/821000-400000	Geringwertige Wirtschaftsgüter	2221	3221	23		669,26	400,00	269,26	669,26	400,00	269,26
1/821000-452000	Treibstoffe	2221	3221	23		23.898,78	20.000,00	3.898,78	23.898,78	20.000,00	3.898,78
1/821000-453000	Schmier- und Schleifmittel	2221	3221	23		1.094,94	1.000,00	94,94	1.094,94	1.000,00	94,94
1/821000-459000	Sonstige Verbrauchsgüter	2221	3221	23		469,20	200,00	269,20	469,20	200,00	269,20
1/821000-511000	Bezüge VB-Schema II	2211	3211	20		33.646,20	33.400,00	246,20	33.646,20	33.400,00	246,20
1/821000-541000	Sachbezüge VB-Schema II	2213	3213			986,29	300,00	686,29	986,29	300,00	686,29
1/821000-565000	Mehrleistungsvergütungen	2211	3211	20			1.500,00	-1.500,00		1.500,00	-1.500,00
1/821000-569000	Nebengebühren	2211	3211	20		5.259,28	5.200,00	59,28	5.259,28	5.200,00	59,28
1/821000-580000	Dienstgeberbeitrag zum Ausgleichsfonds	2212	3212	20		1.503,26	1.500,00	3,26	1.503,26	1.500,00	3,26
1/821000-582000	Sonstige DGB. zur sozialen Sicherheit	2212	3212	20		8.273,39	8.600,00	-326,61	8.273,39	8.600,00	-326,61
1/821000-617000	Instandhaltung von Fahrzeugen	2224	3224	24		35.673,91	15.000,00	20.673,91	35.673,91	15.000,00	20.673,91
1/821000-650000	Zinsen für Finanzschulden - Inland	2241	3241	25		399,36	900,00	-500,64	399,36	900,00	-500,64
1/821000-670000	Versicherungen	2222	3222	24		17.638,18	18.000,00	-361,82	17.638,18	18.000,00	-361,82
1/821000-680000	Planmäßige Abschreibung	2226				50.751,62	48.100,00	2.651,62			
1/821000-705000	Operating Leasing - Renault Kangoo	2223	3223	24		5.659,44	5.700,00	-40,56	5.659,44	5.700,00	-40,56
1/821000-711000	Öffentliche Abgaben	2225	3225	24		1.243,00	1.000,00	243,00	1.243,00	1.000,00	243,00
1/821000-720000	Kostenbeiträge für Verwaltungsleistungen	2225	3225	24		748,06	500,00	248,06	748,06	500,00	248,06
1/821000-729000	Sonstige Ausgaben	2225	3225	24		373,24	300,00	73,24	373,24	300,00	73,24
SU 22 / 32	Summe Aufwendungen / Auszahlungen operative Gebarung					188.287,41	161.600,00	26.687,41	137.535,79	113.500,00	24.035,79
SA 0 / SA 1	(0) Nettoergebnis (21 - 22) / (1) Geldfluss operative Gebarung (31 - 32)					-118.571,50	-98.600,00	-19.971,50	-67.833,17	-50.500,00	-17.333,17
SU 23	Summe Haushaltsrücklagen					0,00	0,00	0,00	0,00	0,00	0,00
SA00	Nettoergebnis nach Zuw./Entn. Haushaltsrücklagen (Saldo 0 +/- SU23)					-118.571,50	-98.600,00	-19.971,50			
Investive Gebarung											
SU 33	Summe Einzahlungen investive Gebarung								0,00	0,00	0,00
1/821000-040000	Ankauf von Fahrzeugen		3414	2 41					26.650,00	27.000,00	-350,00
SU 34	Summe Auszahlungen investive Gebarung								26.650,00	27.000,00	-350,00
SA2	Saldo (2) Geldfluss aus der Investiven Gebarung (33 - 34)								-26.650,00	-27.000,00	350,00
SA3	Saldo (3) Nettofinanzierungssaldo (Saldo 1 + Saldo 2)								-94.483,17	-77.500,00	-16.983,17

		MVAG	MVAG	VCQU	Ergebnisrechnung			Finanzierungsrechnung		
		EH	FH		RA 2022	VA 2022	RA - VA	RA 2022	VA 2022	RA - VA
Finanzierungstätigkeit										
SU 35	Summe Einzahlungen aus der Finanzierungstätigkeit							0,00	0,00	0,00
1/821000-346000	Investitionsdarlehen von Kreditinst		3614	65				8.000,00	8.000,00	
SU 36	Summe Auszahlungen aus der Finanzierungstätigkeit							8.000,00	8.000,00	0,00
SA4	Saldo (4) Geldfluss aus der Finanzierungstätigkeit (35 – 36)							-8.000,00	-8.000,00	0,00
SA5	Saldo (5) Geldfluss aus der voranschlagswirksamen Gebarung (Saldo 3 + Saldo 4)							-102.483,17	-85.500,00	-16.983,17
828	Sonstige Märkte									
828000	Sonstige Märkte									
Operative Gebarung										
2/828000+852000	Marktstandsgebühren	2113	3113	12	3.816,71	3.000,00	816,71	4.555,10	3.000,00	1.555,10
SU 21 / 31	Summe Erträge / Einzahlungen operative Gebarung				3.816,71	3.000,00	816,71	4.555,10	3.000,00	1.555,10
1/828000-720000	Kostenbeiträge für Verwaltungsleistungen	2225	3225	24	1.284,26	500,00	784,26	1.284,26	500,00	784,26
SU 22 / 32	Summe Aufwendungen / Auszahlungen operative Gebarung				1.284,26	500,00	784,26	1.284,26	500,00	784,26
SA 0 / SA 1	(0) Nettoergebnis (21 - 22) / (1) Geldfluss operative Gebarung (31 – 32)				2.532,45	2.500,00	32,45	3.270,84	2.500,00	770,84
SU 23	Summe Haushaltsrücklagen				0,00	0,00	0,00	0,00	0,00	0,00
SA00	Nettoergebnis nach Zuw./Entn. Haushaltsrücklagen (Saldo 0 +/- SU23)				2.532,45	2.500,00	32,45			
Investive Gebarung										
SU 33	Summe Einzahlungen investive Gebarung							0,00	0,00	0,00
SU 34	Summe Auszahlungen investive Gebarung							0,00	0,00	0,00
SA2	Saldo (2) Geldfluss aus der Investiven Gebarung (33 – 34)							0,00	0,00	0,00
SA3	Saldo (3) Nettofinanzierungssaldo (Saldo 1 + Saldo 2)							3.270,84	2.500,00	770,84
Finanzierungstätigkeit										
SU 35	Summe Einzahlungen aus der Finanzierungstätigkeit							0,00	0,00	0,00
SU 36	Summe Auszahlungen aus der Finanzierungstätigkeit							0,00	0,00	0,00
SA4	Saldo (4) Geldfluss aus der Finanzierungstätigkeit (35 – 36)							0,00	0,00	0,00
SA5	Saldo (5) Geldfluss aus der voranschlagswirksamen Gebarung (Saldo 3 + Saldo 4)							3.270,84	2.500,00	770,84
83	Betriebsähnliche Einrichtungen und Betriebe (Fortsetzung)									
839	Sonstige Betriebe und betriebsähnliche Einrichtungen									
839000	Sonstige Betriebe und betriebsähnliche Einrichtungen									
Operative Gebarung										
SU 21 / 31	Summe Erträge / Einzahlungen operative Gebarung				0,00	0,00	0,00	0,00	0,00	0,00
1/839000-619000	Instandhaltung der Bahnhofsanlage/Park&Ride Anlage	2224	3224	24	5.544,00		5.544,00	5.544,00		5.544,00
SU 22 / 32	Summe Aufwendungen / Auszahlungen operative Gebarung				5.544,00	0,00	5.544,00	5.544,00	0,00	5.544,00

	MVAG	MVAG	VCQU	Ergebnisrechnung			Finanzierungsrechnung			
				EH	FH	RA 2022	VA 2022	RA - VA	RA 2022	VA 2022
SA 0 / SA 1	(0) Nettoergebnis (21 - 22) / (1) Geldfluss operative Gebarung (31 - 32)			-5.544,00	0,00	-5.544,00	-5.544,00	0,00	-5.544,00	
SU 23	Summe Haushaltsrücklagen			0,00	0,00	0,00	0,00	0,00	0,00	
SA00	Nettoergebnis nach Zuw./Entn. Haushaltsrücklagen (Saldo 0 +/- SU23)			-5.544,00	0,00	-5.544,00				
Investive Gebarung										
SU 33	Summe Einzahlungen investive Gebarung						0,00	0,00	0,00	
SU 34	Summe Auszahlungen investive Gebarung						0,00	0,00	0,00	
SA2	Saldo (2) Geldfluss aus der Investiven Gebarung (33 - 34)						0,00	0,00	0,00	
SA3	Saldo (3) Nettofinanzierungssaldo (Saldo 1 + Saldo 2)						-5.544,00	0,00	-5.544,00	
Finanzierungstätigkeit										
SU 35	Summe Einzahlungen aus der Finanzierungstätigkeit						0,00	0,00	0,00	
SU 36	Summe Auszahlungen aus der Finanzierungstätigkeit						0,00	0,00	0,00	
SA4	Saldo (4) Geldfluss aus der Finanzierungstätigkeit (35 - 36)						0,00	0,00	0,00	
SA5	Saldo (5) Geldfluss aus der voranschlagswirksamen Gebarung (Saldo 3 + Saldo 4)						-5.544,00	0,00	-5.544,00	
84	Liegenschaften, Wohn- und Geschäftsgebäude									
840	Grundbesitz									
840000	Grundbesitz									
Operative Gebarung										
2/840000+811000	Erlöse aus Verpachtung 20% USt.	2115	3115	14		1.000,00	-1.000,00	1.000,00	-1.000,00	
2/840000+811010	Erlöse aus Verpachtung 10% USt.	2115	3115	14	13.213,51	10.000,00	3.213,51	13.248,33	3.248,33	
2/840000+811020	Veranstaltungsankündigungen	2115	3115	14	2.801,48	1.200,00	1.601,48	2.801,48	1.601,48	
2/840000+829010	Sonstige Einnahmen	2116	3116	18		300,00	-300,00	300,00	-300,00	
2/840000+891000	Sonstige Wertaufholungen / Bestandsvermehrungen am kurzfristigen und langfristigen Vermögen	2117			113.033,21		113.033,21			
SU 21 / 31	Summe Erträge / Einzahlungen operative Gebarung				129.048,20	12.500,00	116.548,20	16.049,81	12.500,00	3.549,81
1/840000-610000	Instandhaltung von Grund und B	2224	3224	24	190,80		190,80	190,80	190,80	
1/840000-640000	Notariatskosten	2222	3222	24	8.838,38	5.000,00	3.838,38	8.838,38	5.000,00	
1/840000-650000	Zinsen für Finanzschulden in Euro	2241	3241	25	4.764,30	1.800,00	2.964,30	4.764,30	1.800,00	
1/840000-711000	Öffentliche Abgaben	2225	3225	24	3.542,02	2.500,00	1.042,02	3.542,02	2.500,00	
1/840000-728000	Vermessung von Grundstücken	2225	3225	24	2.121,30		2.121,30	2.121,30	2.121,30	
1/840000-729000	Sonstige Ausgaben	2225	3225	24	110,60		110,60	110,60	110,60	
SU 22 / 32	Summe Aufwendungen / Auszahlungen operative Gebarung				19.567,40	9.300,00	10.267,40	19.567,40	9.300,00	10.267,40
SA 0 / SA 1	(0) Nettoergebnis (21 - 22) / (1) Geldfluss operative Gebarung (31 - 32)				109.480,80	3.200,00	106.280,80	-3.517,59	3.200,00	-6.717,59
SU 23	Summe Haushaltsrücklagen				0,00	0,00	0,00	0,00	0,00	
SA00	Nettoergebnis nach Zuw./Entn. Haushaltsrücklagen (Saldo 0 +/- SU23)				109.480,80	3.200,00	106.280,80			

		MVAG			Ergebnisrechnung			Finanzierungsrechnung		
		EH	FH	VCQU	RA 2022	VA 2022	RA - VA	RA 2022	VA 2022	RA - VA
Investive Gebarung										
6/840000+001000	Verkauf von Grundstücken		3312	1 30				410.000,00	696.600,00	-286.600,00
SU 33	Summe Einzahlungen investive Gebarung							410.000,00	696.600,00	-286.600,00
5/840000-001000	Ankauf von Grundstücken		3412	1 40				1.021.773,20	2.500.000,00	-1.478.226,80
SU 34	Summe Auszahlungen investive Gebarung							1.021.773,20	2.500.000,00	-1.478.226,80
SA2	Saldo (2) Geldfluss aus der Investiven Gebarung (33 – 34)							-611.773,20	-1.803.400,00	1.191.626,80
SA3	Saldo (3) Nettofinanzierungssaldo (Saldo 1 + Saldo 2)							-615.290,79	-1.800.200,00	1.184.909,21
Finanzierungstätigkeit										
6/840000+346000	Darlehen eines Kreditinstitute		3514	1 55				1.800.000,00	1.800.000,00	
SU 35	Summe Einzahlungen aus der Finanzierungstätigkeit							1.800.000,00	1.800.000,00	0,00
1/840000-346000	Investitionsdarlehen von Finanzunternehmen		3614	65				126.316,00	120.000,00	6.316,00
SU 36	Summe Auszahlungen aus der Finanzierungstätigkeit							126.316,00	120.000,00	6.316,00
SA4	Saldo (4) Geldfluss aus der Finanzierungstätigkeit (35 – 36)							1.673.684,00	1.680.000,00	-6.316,00
SA5	Saldo (5) Geldfluss aus der voranschlagswirksamen Gebarung (Saldo 3 + Saldo 4)							1.058.393,21	-120.200,00	1.178.593,21
842	Waldbesitz (soweit nicht bei 866)									
842000	Waldbesitz (soweit nicht bei 866)									
Operative Gebarung										
2/842000+810000	Erlöse aus Holzverkauf	2114	3114	13	3.789,50	3.000,00	789,50	3.789,50	3.000,00	789,50
SU 21 / 31	Summe Erträge / Einzahlungen operative Gebarung				3.789,50	3.000,00	789,50	3.789,50	3.000,00	789,50
1/842000-610000	Pflege der Waldgrundstücke	2224	3224	24	21.632,39	14.000,00	7.632,39	21.632,39	14.000,00	7.632,39
1/842000-720000	Kostenbeiträge für Verwaltungsleistungen	2225	3225	24		500,00	-500,00		500,00	-500,00
SU 22 / 32	Summe Aufwendungen / Auszahlungen operative Gebarung				21.632,39	14.500,00	7.132,39	21.632,39	14.500,00	7.132,39
SA 0 / SA 1	(0) Nettoergebnis (21 - 22) / (1) Geldfluss operative Gebarung (31 – 32)				-17.842,89	-11.500,00	-6.342,89	-17.842,89	-11.500,00	-6.342,89
SU 23	Summe Haushaltsrücklagen				0,00	0,00	0,00	0,00	0,00	0,00
SA00	Nettoergebnis nach Zuw./Entn. Haushaltsrücklagen (Saldo 0 +/- SU23)				-17.842,89	-11.500,00	-6.342,89			
Investive Gebarung										
SU 33	Summe Einzahlungen investive Gebarung							0,00	0,00	0,00
SU 34	Summe Auszahlungen investive Gebarung							0,00	0,00	0,00
SA2	Saldo (2) Geldfluss aus der Investiven Gebarung (33 – 34)							0,00	0,00	0,00
SA3	Saldo (3) Nettofinanzierungssaldo (Saldo 1 + Saldo 2)							-17.842,89	-11.500,00	-6.342,89
Finanzierungstätigkeit										
SU 35	Summe Einzahlungen aus der Finanzierungstätigkeit							0,00	0,00	0,00
SU 36	Summe Auszahlungen aus der Finanzierungstätigkeit							0,00	0,00	0,00
SA4	Saldo (4) Geldfluss aus der Finanzierungstätigkeit (35 – 36)							0,00	0,00	0,00

		MVAG			Ergebnisrechnung			Finanzierungsrechnung		
		EH	FH	VCQU	RA 2022	VA 2022	RA - VA	RA 2022	VA 2022	RA - VA
SA5	Saldo (5) Geldfluss aus der voranschlagswirksamen Gebarung (Saldo 3 + Saldo 4)							-17.842,89	-11.500,00	-6.342,89
85	Betriebe mit marktbestimmter Tätigkeit									
850	Betriebe der Wasserversorgung									
850000	Betriebe der Wasserversorgung									
Operative Gebarung										
2/850000+813000	Erträge aus der Auflösung von Investitionszuschüssen (Kapitaltransfers)		2127		40.171,64			40.171,64		
2/850000+816000	Kostenbeiträge (Kostenersätze) für sonstige Leistungen	2114	3114	13		500,00	-500,00		500,00	-500,00
2/850000+816010	Kostenersätze 20%	2114	3114	13	575,00		575,00	575,00		575,00
2/850000+827000	Personalkostenersätze	2116	3116	18	264,50		264,50	264,50		264,50
2/850000+827010	Abfertigungsversicherung	2116	3116	18		24.000,00	-24.000,00		24.000,00	-24.000,00
2/850000+828000	Rückersätze von Aufwendungen	2116	3116	18	68,95		68,95	68,95		68,95
2/850000+852100	Wassermessergebühr	2113	3113	12	76.754,50	80.000,00	-3.245,50	76.667,55	80.000,00	-3.332,45
2/850000+852200	Wasserbezugsgebühr	2113	3113	12	477.174,76	550.000,00	-72.825,24	480.473,58	550.000,00	-69.526,42
2/850000+861200	Annuitätenzuschuss des ÖKK	2121	3121	15	7.834,45	7.900,00	-65,55	7.834,45	7.900,00	-65,55
SU 21 / 31	Summe Erträge / Einzahlungen operative Gebarung				602.843,80	662.400,00	-59.556,20	565.884,03	662.400,00	-96.515,97
1/850000-400000	Geringwertige Wirtschaftsgüter	2221	3221	23	2.091,07	1.300,00	791,07	2.091,07	1.300,00	791,07
1/850000-452000	Treibstoffe	2221	3221	23	2.269,56	2.500,00	-230,44	2.269,56	2.500,00	-230,44
1/850000-456000	Büromaterial	2221	3221	23	100,33	100,00	0,33	100,33	100,00	0,33
1/850000-459000	Sonstige Verbrauchsgüter	2221	3221	23	253,95	200,00	53,95	253,95	200,00	53,95
1/850000-510000	Bezüge VB-Schema I	2211	3211	20	10.856,92	10.100,00	756,92	10.856,92	10.100,00	756,92
1/850000-511000	Bezüge VB-Schema II	2211	3211	20	157.062,92	217.000,00	-59.937,08	157.062,92	217.000,00	-59.937,08
1/850000-541000	Sachbezüge VB-Schema II	2213	3213		2.455,85	2.800,00	-344,15	2.455,85	2.800,00	-344,15
1/850000-565000	Mehrleistungsvergütungen	2211	3211	20	12.099,53	20.600,00	-8.500,47	12.099,53	20.600,00	-8.500,47
1/850000-569000	Nebengebühren	2211	3211	20	15.956,41	10.900,00	5.056,41	15.956,41	10.900,00	5.056,41
1/850000-580000	Dienstgeberbeitrag zum Ausgleichsfonds	2212	3212	20	7.592,60	7.200,00	392,60	7.592,60	7.200,00	392,60
1/850000-582000	Sonstige DGB. zur sozialen Sicherheit	2212	3212	20	36.888,40	41.500,00	-4.611,60	36.888,40	41.500,00	-4.611,60
1/850000-600000	Strom	2222	3222	24	45.290,05	30.000,00	15.290,05	45.290,05	30.000,00	15.290,05
1/850000-612000	Instandhaltung d. Wasserversorgungsa	2224	3224	24	25.740,06	25.000,00	740,06	25.740,06	25.000,00	740,06
1/850000-614000	Instandhaltung von Gebäuden	2224	3224	24		500,00	-500,00		500,00	-500,00
1/850000-616000	Instandhalt.v.Maschinen u.masc	2224	3224	24	854,48		854,48	854,48		854,48
1/850000-617000	Instandhaltung von Fahrzeugen	2224	3224	24	2.840,62	2.000,00	840,62	2.840,62	2.000,00	840,62
1/850000-618000	Instandhaltung der Wasserzähler	2224	3224	24	15.131,22	10.000,00	5.131,22	15.131,22	10.000,00	5.131,22
1/850000-618040	Service für EDV	2224	3224	24	8.890,56	7.000,00	1.890,56	8.890,56	7.000,00	1.890,56
1/850000-630000	Porto	2222	3222	24	3.099,20	2.200,00	899,20	3.099,20	2.200,00	899,20
1/850000-631000	Telefon, Telegraf, Telex	2222	3222	24	699,73	800,00	-100,27	699,73	800,00	-100,27

		MVAG			Ergebnisrechnung			Finanzierungsrechnung		
		EH	FH	VCQU	RA 2022	VA 2022	RA - VA	RA 2022	VA 2022	RA - VA
1/850000-640000	Prüfungskosten	2222	3222	24	5.002,45	4.500,00	502,45	5.002,45	4.500,00	502,45
1/850000-650000	Kreditzinsen	2241	3241	25	2.792,86	4.000,00	-1.207,14	2.792,86	4.000,00	-1.207,14
1/850000-670000	Versicherungen	2222	3222	24	8.723,46	5.500,00	3.223,46	8.723,46	5.500,00	3.223,46
1/850000-680000	Planmäßige Abschreibung	2226			194.159,87	152.100,00	42.059,87			
1/850000-711000	Öffentliche Abgaben	2225	3225	24	21.350,02	23.000,00	-1.649,98	21.350,02	23.000,00	-1.649,98
1/850000-720000	Kostenbeiträge für Verwaltungsleistungen	2225	3225	24	7.927,15	8.000,00	-72,85	7.927,15	8.000,00	-72,85
1/850000-724000	Reisegebühren	2225	3225	24	427,98		427,98	427,98		427,98
1/850000-728000	Schulung der Bediensteten	2225	3225	24	1.455,00		1.455,00	1.455,00		1.455,00
1/850000-728020	Leistungsentgelte an Firmen	2225	3225	24	19.672,38	25.000,00	-5.327,62	19.672,38	25.000,00	-5.327,62
1/850000-729000	Sonstige Ausgaben	2225	3225	24	424,30	500,00	-75,70	424,30	500,00	-75,70
SU 22 / 32	Summe Aufwendungen / Auszahlungen operative Gebarung				612.108,93	614.300,00	-2.191,07	417.949,06	462.200,00	-44.250,94
SA 0 / SA 1	(0) Nettoergebnis (21 - 22) / (1) Geldfluss operative Gebarung (31 - 32)				-9.265,13	48.100,00	-57.365,13	147.934,97	200.200,00	-52.265,03
SU 23	Summe Haushaltsrücklagen				0,00	0,00	0,00	0,00	0,00	0,00
SA00	Nettoergebnis nach Zuw./Entn. Haushaltsrücklagen (Saldo 0 +/- SU23)				-9.265,13	48.100,00	-57.365,13			
Investive Gebarung										
6/850000+307000	Wasseranschluss- und Ergänzungsabgaben		3334	1 34				65.576,68	90.000,00	-24.423,32
SU 33	Summe Einzahlungen investive Gebarung							65.576,68	90.000,00	-24.423,32
5/850000-004000	Erweiterungen einschl. Kollaudierungen		3412	1 40				335.108,02	396.000,00	-60.891,98
5/850000-006010	Sonstige Grundstückseinrichtungen		3412	1 40				17.049,00		17.049,00
1/850000-020000	Ankauf von Maschinen und Werkzeugen		3414	2 41				3.425,07	1.000,00	2.425,07
1/850000-040010	Fahrzeugausstattung		3414	2 41					500,00	-500,00
1/850000-042040	Ankauf EDV		3415	2 41					1.500,00	-1.500,00
SU 34	Summe Auszahlungen investive Gebarung							355.582,09	399.000,00	-43.417,91
SA2	Saldo (2) Geldfluss aus der Investiven Gebarung (33 - 34)							-290.005,41	-309.000,00	18.994,59
SA3	Saldo (3) Nettofinanzierungssaldo (Saldo 1 + Saldo 2)							-142.070,44	-108.800,00	-33.270,44
Finanzierungstätigkeit										
6/850000+344000	Darlehen NÖ Wasserwirtschaftsfonds		3511	1 54					500,00	-500,00
6/850000+346000	Darlehen eines Kreditinstitutes		3514	1 55				240.000,00	240.000,00	
SU 35	Summe Einzahlungen aus der Finanzierungstätigkeit							240.000,00	240.500,00	-500,00
1/850000-346000	Investitionsdarlehen von Kreditinst		3614	65				148.900,00	139.300,00	9.600,00
SU 36	Summe Auszahlungen aus der Finanzierungstätigkeit							148.900,00	139.300,00	9.600,00
SA4	Saldo (4) Geldfluss aus der Finanzierungstätigkeit (35 - 36)							91.100,00	101.200,00	-10.100,00
SA5	Saldo (5) Geldfluss aus der voranschlagswirksamen Gebarung (Saldo 3 + Saldo 4)							-50.970,44	-7.600,00	-43.370,44

		MVAG	MVAG	VCQU	Ergebnisrechnung			Finanzierungsrechnung		
		EH	FH		RA 2022	VA 2022	RA - VA	RA 2022	VA 2022	RA - VA
850010	Wasserversorgungsanlage									
Operative Gebarung										
6/850010+829910	Zuführung aus der operativen Gebarung	2116	3116	1 18	46.580,34		46.580,34	46.580,34		46.580,34
SU 21 / 31	Summe Erträge / Einzahlungen operative Gebarung				46.580,34	0,00	46.580,34	46.580,34	0,00	46.580,34
1/850010-729910	Zuführung an investive Gebarung	2225	3225	24	46.580,34		46.580,34	46.580,34		46.580,34
SU 22 / 32	Summe Aufwendungen / Auszahlungen operative Gebarung				46.580,34	0,00	46.580,34	46.580,34	0,00	46.580,34
SA 0 / SA 1	(0) Nettoergebnis (21 - 22) / (1) Geldfluss operative Gebarung (31 - 32)				0,00	0,00	0,00	0,00	0,00	0,00
SU 23	Summe Haushaltsrücklagen				0,00	0,00	0,00	0,00	0,00	0,00
SA00	Nettoergebnis nach Zuw./Entn. Haushaltsrücklagen (Saldo 0 +/- SU23)				0,00	0,00	0,00			
Investive Gebarung										
SU 33	Summe Einzahlungen investive Gebarung							0,00	0,00	0,00
SU 34	Summe Auszahlungen investive Gebarung							0,00	0,00	0,00
SA2	Saldo (2) Geldfluss aus der Investiven Gebarung (33 - 34)							0,00	0,00	0,00
SA3	Saldo (3) Nettofinanzierungssaldo (Saldo 1 + Saldo 2)							0,00	0,00	0,00
Finanzierungstätigkeit										
SU 35	Summe Einzahlungen aus der Finanzierungstätigkeit							0,00	0,00	0,00
SU 36	Summe Auszahlungen aus der Finanzierungstätigkeit							0,00	0,00	0,00
SA4	Saldo (4) Geldfluss aus der Finanzierungstätigkeit (35 - 36)							0,00	0,00	0,00
SA5	Saldo (5) Geldfluss aus der voranschlagswirksamen Gebarung (Saldo 3 + Saldo 4)							0,00	0,00	0,00
851	Betriebe der Abwasserbeseitigung									
851000	Betriebe der Abwasserbeseitigung									
Operative Gebarung										
2/851000+813000	Erträge aus der Auflösung von Investitionszuschüssen (Kapitaltransfers)		2127		89.136,55		89.136,55			
2/851000+827000	Personalkostenersätze	2116	3116	18	125,29		125,29	125,29		125,29
2/851000+828000	Rückersätze von Ausgaben	2116	3116	18	1.457,40		1.457,40	1.457,40		1.457,40
2/851000+852010	Kanalbenützungsgebühr	2113	3113	12	1.265.120,81	1.100.000,00	165.120,81	1.269.299,25	1.100.000,00	169.299,25
2/851000+861000	Beitrag NÖ WWF Leitungskataster	2121	3121	15		1.000,00	-1.000,00		1.000,00	-1.000,00
2/851000+861200	Annuitätenzuschüsse des ÖKK (BA01 W	2121	3121	15	54.630,85	54.600,00	30,85	54.630,85	54.600,00	30,85
SU 21 / 31	Summe Erträge / Einzahlungen operative Gebarung				1.410.470,90	1.155.600,00	254.870,90	1.325.512,79	1.155.600,00	169.912,79
1/851000-400000	Geringwertige Wirtschaftsgüter	2221	3221	23	915,45	600,00	315,45	915,45	600,00	315,45
1/851000-456000	Büromaterial	2221	3221	23	100,33	100,00	0,33	100,33	100,00	0,33
1/851000-510000	Bezüge VB-Schema I	2211	3211	20	31.200,45	30.300,00	900,45	31.200,45	30.300,00	900,45
1/851000-540000	Sachbezüge VB-Schema I	2213	3213		123,27	600,00	-476,73	123,27	600,00	-476,73
1/851000-541000	Sachbezüge VB-Schema II	2213	3213		470,00		470,00	470,00		470,00
1/851000-565000	Mehrleistungsvergütungen	2211	3211	20		200,00	-200,00		200,00	-200,00
1/851000-569000	Nebengebühren	2211	3211	20	6.643,50	6.600,00	43,50	6.643,50	6.600,00	43,50

		MVAG			Ergebnisrechnung			Finanzierungsrechnung		
		MVAG	MVAG	VCQU	RA 2022	VA 2022	RA - VA	RA 2022	VA 2022	RA - VA
		EH	FH							
1/851000-580000	Dienstgeberbeitrag zum Ausgleichsfonds	2212	3212	20	1.457,96	1.400,00	57,96	1.457,96	1.400,00	57,96
1/851000-582000	Sonstige DGB. zur sozialen Sicherheit	2212	3212	20	7.828,24	7.500,00	328,24	7.828,24	7.500,00	328,24
1/851000-600000	Strom	2222	3222	24	2.235,71	2.500,00	-264,29	2.235,71	2.500,00	-264,29
1/851000-617000	Instandhaltung von Fahrzeugen	2224	3224	24	579,78		579,78	579,78		579,78
1/851000-618040	Service für EDV	2224	3224	24	13.752,46	6.500,00	7.252,46	13.752,46	6.500,00	7.252,46
1/851000-619000	Instandhaltung der Kanalanlage	2224	3224	24	28.489,05	20.000,00	8.489,05	28.489,05	20.000,00	8.489,05
1/851000-630000	Porto	2222	3222	24	2.625,60		2.625,60	2.625,60		2.625,60
1/851000-631000	Telefon, Telegraf, Telex	2222	3222	24	300,16	500,00	-199,84	300,16	500,00	-199,84
1/851000-650000	Kreditzinsen	2241	3241	25	12.998,57	16.000,00	-3.001,43	12.998,57	16.000,00	-3.001,43
1/851000-670000	Versicherungen	2222	3222	24	4.146,91	800,00	3.346,91	4.146,91	800,00	3.346,91
1/851000-680000	Planmäßige Abschreibung	2226			334.091,98	289.400,00	44.691,98			
1/851000-705000	Operating Leasing - Renault Kangoo	2223	3223	24	4.544,28	5.700,00	-1.155,72	4.544,28	5.700,00	-1.155,72
1/851000-711000	Öffentliche Abgaben	2225	3225	24	21.004,25	20.000,00	1.004,25	21.004,25	20.000,00	1.004,25
1/851000-720000	Kostenbeiträge für Verwaltungsleistungen	2225	3225	24	14.548,81		14.548,81	14.548,81		14.548,81
1/851000-724000	Reisegebühren	2225	3225	24		300,00	-300,00		300,00	-300,00
1/851000-728010	Vermessungskosten	2225	3225	24	12.731,38	15.000,00	-2.268,62	12.731,38	15.000,00	-2.268,62
1/851000-728020	Leistungsentgelte an Firmen	2225	3225	24	29.403,63	30.000,00	-596,37	29.403,63	30.000,00	-596,37
1/851000-729000	Sonstige Ausgaben	2225	3225	24	1.372,06	1.500,00	-127,94	1.372,06	1.500,00	-127,94
1/851000-729910	Zuführung an investive Gebarung	2225	3225	24	134.983,95	243.100,00	-108.116,05	134.983,95	243.100,00	-108.116,05
1/851000-752000	Umlage an Abwasserverband a. d. Traisen	2231	3231	26	183.512,12	184.000,00	-487,88	183.512,12	184.000,00	-487,88
SU 22 / 32	Summe Aufwendungen / Auszahlungen operative Gebarung				850.059,90	882.600,00	-32.540,10	515.967,92	593.200,00	-77.232,08
SA 0 / SA 1	(0) Nettoergebnis (21 - 22) / (1) Geldfluss operative Gebarung (31 - 32)				560.411,00	273.000,00	287.411,00	809.544,87	562.400,00	247.144,87
SU 23	Summe Haushaltsrücklagen				0,00	0,00	0,00	0,00	0,00	0,00
SA00	Nettoergebnis nach Zuw./Entn. Haushaltsrücklagen (Saldo 0 +/- SU23)				560.411,00	273.000,00	287.411,00			
Investive Gebarung										
6/851000+307000	Kanalanschluss- und Ergänzungsabgaben		3334	1 34				148.529,81	160.000,00	-11.470,19
SU 33	Summe Einzahlungen investive Gebarung							148.529,81	160.000,00	-11.470,19
5/851000-004000	Erweiterungen		3412	1 40				413.513,76	348.000,00	65.513,76
SU 34	Summe Auszahlungen investive Gebarung							413.513,76	348.000,00	65.513,76
SA2	Saldo (2) Geldfluss aus der Investiven Gebarung (33 - 34)							-264.983,95	-188.000,00	-76.983,95
SA3	Saldo (3) Nettofinanzierungssaldo (Saldo 1 + Saldo 2)							544.560,92	374.400,00	170.160,92
Finanzierungstätigkeit										
6/851000+344000	Darlehen NÖ Wasserwirtschaftsfonds		3511	1 54					1.000,00	-1.000,00
6/851000+346000	Darlehen eines Kreditinstitutes		3514	1 55				130.000,00	130.000,00	
SU 35	Summe Einzahlungen aus der Finanzierungstätigkeit							130.000,00	131.000,00	-1.000,00
1/851000-344000	Tilgung Wasserwirtschaftsfonds		3611	64					44.200,00	-44.200,00

		MVAG			Ergebnisrechnung			Finanzierungsrechnung		
		EH	FH	VCQU	RA 2022	VA 2022	RA - VA	RA 2022	VA 2022	RA - VA
1/851000-344010	Tilgung Wasserwirtschaftsfonds		3611	64				45.653,75	47.500,00	-1.846,25
1/851000-346000	Tilgung von Bankdarlehen		3614	65				477.205,81	479.700,00	-2.494,19
SU 36	Summe Auszahlungen aus der Finanzierungstätigkeit							522.859,56	571.400,00	-48.540,44
SA4	Saldo (4) Geldfluss aus der Finanzierungstätigkeit (35 – 36)							-392.859,56	-440.400,00	47.540,44
SA5	Saldo (5) Geldfluss aus der voranschlagswirksamen Gebarung (Saldo 3 + Saldo 4)							151.701,36	-66.000,00	217.701,36
851010	Betriebe der Abwasserbeseitigung									
Operative Gebarung										
6/851010+829910	Zuführung aus der operativen Gebarung	2116	3116	1 18	134.983,95	243.100,00	-108.116,05	134.983,95	243.100,00	-108.116,05
SU 21 / 31	Summe Erträge / Einzahlungen operative Gebarung				134.983,95	243.100,00	-108.116,05	134.983,95	243.100,00	-108.116,05
SU 22 / 32	Summe Aufwendungen / Auszahlungen operative Gebarung				0,00	0,00	0,00	0,00	0,00	0,00
SA 0 / SA 1	(0) Nettoergebnis (21 - 22) / (1) Geldfluss operative Gebarung (31 – 32)				134.983,95	243.100,00	-108.116,05	134.983,95	243.100,00	-108.116,05
SU 23	Summe Haushaltsrücklagen				0,00	0,00	0,00	0,00	0,00	0,00
SA00	Nettoergebnis nach Zuw./Entn. Haushaltsrücklagen (Saldo 0 +/- SU23)				134.983,95	243.100,00	-108.116,05			
Investive Gebarung										
SU 33	Summe Einzahlungen investive Gebarung							0,00	0,00	0,00
SU 34	Summe Auszahlungen investive Gebarung							0,00	0,00	0,00
SA2	Saldo (2) Geldfluss aus der Investiven Gebarung (33 – 34)							0,00	0,00	0,00
SA3	Saldo (3) Nettofinanzierungssaldo (Saldo 1 + Saldo 2)							134.983,95	243.100,00	-108.116,05
Finanzierungstätigkeit										
SU 35	Summe Einzahlungen aus der Finanzierungstätigkeit							0,00	0,00	0,00
SU 36	Summe Auszahlungen aus der Finanzierungstätigkeit							0,00	0,00	0,00
SA4	Saldo (4) Geldfluss aus der Finanzierungstätigkeit (35 – 36)							0,00	0,00	0,00
SA5	Saldo (5) Geldfluss aus der voranschlagswirksamen Gebarung (Saldo 3 + Saldo 4)							134.983,95	243.100,00	-108.116,05
852	Betriebe der Müllbeseitigung									
852000	Betriebe der Müllbeseitigung									
Operative Gebarung										
2/852000+816000	Werkstofflöse	2114	3114	13	44.820,16	46.600,00	-1.779,84	44.820,16	46.600,00	-1.779,84
2/852000+829000	Sonstige Einnahmen (ohne USt)	2116	3116	18	1.500,00		1.500,00	1.500,00		1.500,00
2/852000+829010	Sonstige Einnahmen 10 % USt.	2116	3116	18		100,00	-100,00		100,00	-100,00
2/852000+829020	Sonstige Einnahmen 20% USt.	2116	3116	18	186,80		186,80	186,80		186,80
2/852000+829030	Schadenersatzleistungen	2116	3116	18	117,03		117,03	117,03		117,03
2/852000+852000	Abfallwirtschaftsgebühr	2113	3113	12	734.494,54	676.000,00	58.494,54	729.913,84	676.000,00	53.913,84
2/852000+852010	Gebühren der Bodenaushubdeponie	2113	3113	12	25.861,83	27.000,00	-1.138,17	25.861,83	27.000,00	-1.138,17
2/852000+852020	Abfallwirtschaftsabgabe	2113	3113	12	115.723,00	100.000,00	15.723,00	114.817,52	100.000,00	14.817,52
SU 21 / 31	Summe Erträge / Einzahlungen operative Gebarung				922.703,36	849.700,00	73.003,36	917.217,18	849.700,00	67.517,18
1/852000-400000	Geringwertige Wirtschaftsgüter	2221	3221	23	151,55	100,00	51,55	151,55	100,00	51,55

		MVAG			Ergebnisrechnung			Finanzierungsrechnung		
		MVAG	MVAG	VCQU	RA 2022	VA 2022	RA - VA	RA 2022	VA 2022	RA - VA
		EH	FH							
1/852000-413000	Ankauf von Müllsäcken- und ständern	2221	3221	23	4.543,99	4.500,00	43,99	4.543,99	4.500,00	43,99
1/852000-452000	Treibstoffe	2221	3221	23		100,00	-100,00		100,00	-100,00
1/852000-456000	Büromaterial	2221	3221	23	199,67	200,00	-0,33	199,67	200,00	-0,33
1/852000-457000	Druckwerke	2221	3221	23	401,90		401,90	401,90		401,90
1/852000-459000	Sonstige Verbrauchsgüter	2221	3221	23		100,00	-100,00		100,00	-100,00
1/852000-510000	Bezüge VB-Schema I	2211	3211	20	15.039,38	14.800,00	239,38	15.039,38	14.800,00	239,38
1/852000-511000	Bezüge VB-Schema II	2211	3211	20	46.731,34	46.500,00	231,34	46.731,34	46.500,00	231,34
1/852000-541000	Sachbezüge VB-Schema II	2213	3213		900,00	900,00		900,00	900,00	
1/852000-565000	Mehrleistungsvergütungen	2211	3211	20	4.561,61	3.400,00	1.161,61	4.561,61	3.400,00	1.161,61
1/852000-569000	Nebengebühren	2211	3211	20	11.467,53	9.800,00	1.667,53	11.467,53	9.800,00	1.667,53
1/852000-580000	Dienstgeberbeitrag zum Ausgleichsfonds	2212	3212	20	2.270,73	2.800,00	-529,27	2.270,73	2.800,00	-529,27
1/852000-582000	Sonstige DGB. zur sozialen Sicherheit	2212	3212	20	16.296,54	15.900,00	396,54	16.296,54	15.900,00	396,54
1/852000-600000	Strom	2222	3222	24	1.735,32	1.000,00	735,32	1.735,32	1.000,00	735,32
1/852000-610000	Instandhaltung Bodenaushubdeponie	2224	3224	24	5.077,72	10.000,00	-4.922,28	5.077,72	10.000,00	-4.922,28
1/852000-618040	Service für EDV	2224	3224	24	12.762,00	8.000,00	4.762,00	12.762,00	8.000,00	4.762,00
1/852000-619000	Sanierung der Müllsammelplätze	2224	3224	24	3.556,85	3.000,00	556,85	3.556,85	3.000,00	556,85
1/852000-630000	Porto	2222	3222	24	3.282,29	5.000,00	-1.717,71	3.282,29	5.000,00	-1.717,71
1/852000-631000	Telefon, Telegraf, Telex	2222	3222	24	177,54	600,00	-422,46	177,54	600,00	-422,46
1/852000-640000	Untersuchungsgebühren	2222	3222	24	2.472,00		2.472,00	2.472,00		2.472,00
1/852000-670000	Versicherungen	2222	3222	24	202,04	200,00	2,04	202,04	200,00	2,04
1/852000-680000	Planmäßige Abschreibung	2226			10.549,30		10.549,30			
1/852000-700010	Pacht	2223	3223	24	163,44	200,00	-36,56	163,44	200,00	-36,56
1/852000-711000	Öffentliche Abgaben	2225	3225	24	29,77	100,00	-70,23	29,77	100,00	-70,23
1/852000-720000	Kostenbeiträge für Verwaltungsleistungen	2225	3225	24	82.995,11	40.000,00	42.995,11	82.995,11	40.000,00	42.995,11
1/852000-724000	Reisegebühren	2225	3225	24	111,38	200,00	-88,62	111,38	200,00	-88,62
1/852000-726000	Mitgliedsbeitrag Müllverband Lilien	2225	3225	24	19.647,49	20.000,00	-352,51	19.647,49	20.000,00	-352,51
1/852000-728000	Gde. Verband Abfallbehandlung Lilienfeld	2225	3225	24	183.926,70	185.000,00	-1.073,30	183.926,70	185.000,00	-1.073,30
1/852000-728010	Untersuchungsgebühren	2225	3225	24		5.000,00	-5.000,00		5.000,00	-5.000,00
1/852000-728020	Leistungsentgelte an Firmen	2225	3225	24	419.300,61	470.000,00	-50.699,39	419.300,61	470.000,00	-50.699,39
1/852000-729000	Sonstige Ausgaben	2225	3225	24		400,00	-400,00		400,00	-400,00
1/852000-729010	Kosten der Aktion - Sauberes Herzogenburg	2225	3225	24	1.424,79		1.424,79	1.424,79		1.424,79
SU 22 / 32	Summe Aufwendungen / Auszahlungen operative Gebarung				849.978,59	847.800,00	2.178,59	839.429,29	847.800,00	-8.370,71
SA 0 / SA 1	(0) Nettoergebnis (21 - 22) / (1) Geldfluss operative Gebarung (31 - 32)				72.724,77	1.900,00	70.824,77	77.787,89	1.900,00	75.887,89
SU 23	Summe Haushaltsrücklagen				0,00	0,00	0,00	0,00	0,00	0,00
SA00	Nettoergebnis nach Zuw./Entn. Haushaltsrücklagen (Saldo 0 +/- SU23)				72.724,77	1.900,00	70.824,77			

		MVAG			Ergebnisrechnung			Finanzierungsrechnung		
		EH	FH	VCQU	RA 2022	VA 2022	RA - VA	RA 2022	VA 2022	RA - VA
Investive Gebarung										
SU 33	Summe Einzahlungen investive Gebarung							0,00	0,00	0,00
1/852000-042000	Ankauf von Müllcontainern		3415	2 41				7.150,28	10.000,00	-2.849,72
1/852000-042040	Ankauf EDV		3415	2 41				2.891,60	1.000,00	1.891,60
SU 34	Summe Auszahlungen investive Gebarung							10.041,88	11.000,00	-958,12
SA2	Saldo (2) Geldfluss aus der Investiven Gebarung (33 – 34)							-10.041,88	-11.000,00	958,12
SA3	Saldo (3) Nettofinanzierungssaldo (Saldo 1 + Saldo 2)							67.746,01	-9.100,00	76.846,01
Finanzierungstätigkeit										
SU 35	Summe Einzahlungen aus der Finanzierungstätigkeit							0,00	0,00	0,00
SU 36	Summe Auszahlungen aus der Finanzierungstätigkeit							0,00	0,00	0,00
SA4	Saldo (4) Geldfluss aus der Finanzierungstätigkeit (35 – 36)							0,00	0,00	0,00
SA5	Saldo (5) Geldfluss aus der voranschlagswirksamen Gebarung (Saldo 3 + Saldo 4)							67.746,01	-9.100,00	76.846,01
853	Betriebe für die Errichtung und Verwaltung von Wohn- und Geschäftsgebäuden									
853000	Betriebe für die Errichtung und Verwaltung von Wohn- und Geschäftsgebäuden									
Operative Gebarung										
2/853000+811002	Sanierungskostenbeitrag	2115	3115	14				179,80		179,80
2/853000+811010	Mieten- und Betriebskostensätze 10% USt.	2115	3115	14	-693,84	151.000,00	-151.693,84	3.293,53	151.000,00	-147.706,47
2/853000+811020	Mieten- und Betriebskostensätze 20% USt.	2115	3115	14	15.017,57	19.600,00	-4.582,43	7.416,96	19.600,00	-12.183,04
2/853000+811040	Althausanierung Dr. Karl Renner-Gasse 9	2115	3115	14	21.625,80	21.800,00	-174,20	21.423,16	21.800,00	-376,84
2/853000+811050	Stiegenreinigung (ohne USt.)	2115	3115	14	4.720,00	4.800,00	-80,00	4.700,00	4.800,00	-100,00
2/853000+811100	Mieterträge (neu)	2115	3115	14	107.741,86		107.741,86	106.587,98		106.587,98
2/853000+811200	Betriebskosten (neu)	2115	3115	14	38.415,67		38.415,67	38.196,97		38.196,97
2/853000+811300	Verwaltungskosten (neu)	2115	3115	14	12.149,36		12.149,36	11.960,03		11.960,03
2/853000+811400	Heizkosten/Warmwasser (neu)	2115	3115	14	15.726,92		15.726,92	15.621,73		15.621,73
2/853000+828000	Rückersätze von Aufwendungen	2116	3116	18	1.581,92		1.581,92	1.581,92		1.581,92
2/853000+829010	Sonstige Einnahmen	2116	3116	18	872,23	300,00	572,23	872,23	300,00	572,23
2/853000+829020	Sonstige Einnahmen (ohne USt.)	2116	3116	18	635,00	1.000,00	-365,00	635,00	1.000,00	-365,00
2/853000+861200	Zinsenzuschuss des Landes	2121	3121	15	37.717,50	37.700,00	17,50	37.717,50	37.700,00	17,50
SU 21 / 31	Summe Erträge / Einzahlungen operative Gebarung				255.509,99	236.200,00	19.309,99	250.186,81	236.200,00	13.986,81
1/853000-400000	Geringwertige Wirtschaftsgüter	2221	3221	23	163,22	100,00	63,22	163,22	100,00	63,22
1/853000-457000	Gesetzesblätter, Zeitschriften und Formulare	2221	3221	23		100,00	-100,00		100,00	-100,00
1/853000-459000	Sonstige Verbrauchsgüter	2221	3221	23	96,83	100,00	-3,17	96,83	100,00	-3,17
1/853000-600000	Strom	2222	3222	24	4.808,09	5.000,00	-191,91	4.808,09	5.000,00	-191,91
1/853000-600010	Beheizung	2222	3222	24	24.162,92	17.500,00	6.662,92	24.162,92	17.500,00	6.662,92

		MVAG			Ergebnisrechnung			Finanzierungsrechnung		
		EH	FH	VCQU	RA 2022	VA 2022	RA - VA	RA 2022	VA 2022	RA - VA
1/853000-610000	Instandhaltung von Grund und Boden	2224	3224	24		100,00	-100,00		100,00	-100,00
1/853000-614000	Instandhaltung von Gebäuden	2224	3224	24	49.479,59	40.000,00	9.479,59	49.479,59	40.000,00	9.479,59
1/853000-616000	Instandhaltung von Maschinen und maschinellen Anlagen	2224	3224	24	8.668,41	5.000,00	3.668,41	8.668,41	5.000,00	3.668,41
1/853000-630000	Porto	2222	3222	24		100,00	-100,00		100,00	-100,00
1/853000-631000	Telefon, Telegraf, Telex	2222	3222	24	46,41		46,41	46,41		46,41
1/853000-640000	Rechtskosten	2222	3222	24		2.000,00	-2.000,00		2.000,00	-2.000,00
1/853000-650000	Kreditzinsen	2241	3241	25	4.578,79	5.600,00	-1.021,21	4.578,79	5.600,00	-1.021,21
1/853000-670000	Versicherungen	2222	3222	24	12.102,63	22.000,00	-9.897,37	12.102,63	22.000,00	-9.897,37
1/853000-680000	Planmäßige Abschreibung	2226			70.335,70	70.300,00	35,70			
1/853000-700000	Mietzinse - An Genossenschaft SGN	2223	3223	24	11.739,72		11.739,72	11.739,72		11.739,72
1/853000-700010	Betriebskosten - Leerstehende Wohnungen	2223	3223	24	1.351,10		1.351,10	1.351,10		1.351,10
1/853000-711000	Öffentliche Abgaben	2225	3225	24	30.805,04	40.000,00	-9.194,96	30.805,04	40.000,00	-9.194,96
1/853000-720000	Kostenbeiträge für Verwaltungsleistungen	2225	3225	24	10.727,67	10.000,00	727,67	10.727,67	10.000,00	727,67
1/853000-728020	Entschädigung für Stiegenreinigung	2225	3225	24	4.126,64	5.300,00	-1.173,36	4.126,64	5.300,00	-1.173,36
1/853000-729000	Sonstige Ausgaben	2225	3225	24		2.000,00	-2.000,00		2.000,00	-2.000,00
SU 22 / 32	Summe Aufwendungen / Auszahlungen operative Gebarung				233.192,76	225.200,00	7.992,76	162.857,06	154.900,00	7.957,06
SA 0 / SA 1	(0) Nettoergebnis (21 - 22) / (1) Geldfluss operative Gebarung (31 - 32)				22.317,23	11.000,00	11.317,23	87.329,75	81.300,00	6.029,75
SU 23	Summe Haushaltsrücklagen				0,00	0,00	0,00	0,00	0,00	0,00
SA00	Nettoergebnis nach Zuw./Entn. Haushaltsrücklagen (Saldo 0 +/- SU23)				22.317,23	11.000,00	11.317,23			
Investive Gebarung										
SU 33	Summe Einzahlungen investive Gebarung							0,00	0,00	0,00
SU 34	Summe Auszahlungen investive Gebarung							0,00	0,00	0,00
SA2	Saldo (2) Geldfluss aus der Investiven Gebarung (33 - 34)							0,00	0,00	0,00
SA3	Saldo (3) Nettofinanzierungssaldo (Saldo 1 + Saldo 2)							87.329,75	81.300,00	6.029,75
Finanzierungstätigkeit										
SU 35	Summe Einzahlungen aus der Finanzierungstätigkeit							0,00	0,00	0,00
1/853000-346000	Tilgung von Bankdarlehen		3614	65				87.947,90	89.400,00	-1.452,10
SU 36	Summe Auszahlungen aus der Finanzierungstätigkeit							87.947,90	89.400,00	-1.452,10
SA4	Saldo (4) Geldfluss aus der Finanzierungstätigkeit (35 - 36)							-87.947,90	-89.400,00	1.452,10
SA5	Saldo (5) Geldfluss aus der voranschlagswirksamen Gebarung (Saldo 3 + Saldo 4)							-618,15	-8.100,00	7.481,85
859	Sonstige Betriebe mit marktbestimmter Tätigkeit									
859010	Freibäder									
Operative Gebarung										
2/859010+810000	Badebenutzungsgebühren	2114	3114	13	97.226,87	80.000,00	17.226,87	97.226,87	80.000,00	17.226,87
2/859010+811000	Mieten und Pachte	2115	3115	14	16.671,74	11.000,00	5.671,74	16.671,74	11.000,00	5.671,74

		MVAG			Ergebnisrechnung			Finanzierungsrechnung		
		EH	FH	VCQU	RA 2022	VA 2022	RA - VA	RA 2022	VA 2022	RA - VA
2/859010+827000	Personalkostenersätze	2116	3116	18	7.750,32		7.750,32	6.038,04		6.038,04
2/859010+829010	Sonstige Einnahmen	2116	3116	18	328,23	1.000,00	-671,77	328,23	1.000,00	-671,77
SU 21 / 31	Summe Erträge / Einzahlungen operative Gebarung				121.977,16	92.000,00	29.977,16	120.264,88	92.000,00	28.264,88
1/859010-400000	Geringwertige Wirtschaftsgüter	2221	3221	23	2.849,31	1.500,00	1.349,31	2.849,31	1.500,00	1.349,31
1/859010-413000	Ankauf von Badeartikeln	2221	3221	23	54,15	500,00	-445,85	54,15	500,00	-445,85
1/859010-413010	Ankauf Eintrittskarten	2221	3221	23	1.570,83		1.570,83	1.570,83		1.570,83
1/859010-452000	Treibstoffe	2221	3221	23	68,49		68,49	68,49		68,49
1/859010-454000	Reinigungsmittel	2221	3221	23	1.155,20	500,00	655,20	1.155,20	500,00	655,20
1/859010-455000	Chemische Mittel	2221	3221	23	10.624,89	9.000,00	1.624,89	10.624,89	9.000,00	1.624,89
1/859010-456000	Büromaterial	2221	3221	23	194,03	200,00	-5,97	194,03	200,00	-5,97
1/859010-457000	Gesetzesblätter, Zeitschriften und Formulare	2221	3221	23		200,00	-200,00		200,00	-200,00
1/859010-459000	Sonstige Verbrauchsgüter	2221	3221	23	2.164,82	2.000,00	164,82	2.164,82	2.000,00	164,82
1/859010-511000	Bezüge VB-Schema II	2211	3211	20	76.143,33	130.000,00	-53.856,67	76.143,33	130.000,00	-53.856,67
1/859010-541000	Sachbezüge VB-Schema II	2213	3213		1.295,96	2.400,00	-1.104,04	1.295,96	2.400,00	-1.104,04
1/859010-565000	Mehrleistungsvergütungen	2211	3211	20	27.024,51	23.800,00	3.224,51	27.024,51	23.800,00	3.224,51
1/859010-569000	Nebengebühren	2211	3211	20	5.885,10	7.000,00	-1.114,90	5.885,10	7.000,00	-1.114,90
1/859010-580000	Dienstgeberbeitrag zum Ausgleichsfonds	2212	3212	20	4.139,29	6.200,00	-2.060,71	4.139,29	6.200,00	-2.060,71
1/859010-582000	Sonstige DGB. zur sozialen Sicherheit	2212	3212	20	22.565,79	34.500,00	-11.934,21	22.565,79	34.500,00	-11.934,21
1/859010-600000	Strom	2222	3222	24	45.641,26	25.000,00	20.641,26	45.641,26	25.000,00	20.641,26
1/859010-610000	Instandhaltung Aussenanlage	2224	3224	24	5.066,98	5.000,00	66,98	5.066,98	5.000,00	66,98
1/859010-614000	Instandhaltung von Gebäuden	2224	3224	24	1.723,83	3.000,00	-1.276,17	1.723,83	3.000,00	-1.276,17
1/859010-616000	Instandhaltung von Maschinen und ma	2224	3224	24	16.618,04	5.000,00	11.618,04	16.618,04	5.000,00	11.618,04
1/859010-618000	Instandhaltung der Einrichtung	2224	3224	24	4.193,33	4.000,00	193,33	4.193,33	4.000,00	193,33
1/859010-618040	Service für EDV	2224	3224	24	306,08	4.500,00	-4.193,92	306,08	4.500,00	-4.193,92
1/859010-631000	Telefon, Telegraf, Telex	2222	3222	24	2.110,69	2.000,00	110,69	2.110,69	2.000,00	110,69
1/859010-640000	Prüfungskosten für Wasseruntersuchung	2222	3222	24	2.534,10	2.500,00	34,10	2.534,10	2.500,00	34,10
1/859010-670000	Versicherungen	2222	3222	24	7.070,83	7.500,00	-429,17	7.070,83	7.500,00	-429,17
1/859010-680000	Planmäßige Abschreibung	2226			121.614,62	119.500,00	2.114,62			
1/859010-700000	Mietzinse und Leasinggebühren	2223	3223	24	4.970,04		4.970,04	4.970,04		4.970,04
1/859010-711000	Öffentliche Abgaben	2225	3225	24	17.847,31	13.000,00	4.847,31	17.847,31	13.000,00	4.847,31
1/859010-720000	Kostenbeiträge für Verwaltungsleistungen	2225	3225	24	67.299,70	3.000,00	64.299,70	67.299,70	3.000,00	64.299,70
1/859010-724000	Reisegebühren	2225	3225	24	1.221,20	200,00	1.021,20	1.221,20	200,00	1.021,20
1/859010-728000	Werbemaßnahmen	2225	3225	24	320,00		320,00	320,00		320,00
1/859010-728010	Schulung der Bediensteten	2225	3225	24	1.298,93		1.298,93	1.298,93		1.298,93
1/859010-728020	Entgelte für sonstige Leistungen	2225	3225	24	7.455,69	7.000,00	455,69	7.455,69	7.000,00	455,69
1/859010-729000	Sonstige Ausgaben	2225	3225	24	414,03	500,00	-85,97	414,03	500,00	-85,97
SU 22 / 32	Summe Aufwendungen / Auszahlungen operative Gebarung				463.442,36	419.500,00	43.942,36	341.827,74	300.000,00	41.827,74

		MVAG			Ergebnisrechnung			Finanzierungsrechnung		
		MVAG EH	MVAG FH	VCQU	RA 2022	VA 2022	RA - VA	RA 2022	VA 2022	RA - VA
SA 0 / SA 1	(0) Nettoergebnis (21 - 22) / (1) Geldfluss operative Gebarung (31 - 32)				-341.465,20	-327.500,00	-13.965,20	-221.562,86	-208.000,00	-13.562,86
SU 23	Summe Haushaltsrücklagen				0,00	0,00	0,00	0,00	0,00	0,00
SA00	Nettoergebnis nach Zuw./Entn. Haushaltsrücklagen (Saldo 0 +/- SU23)				-341.465,20	-327.500,00	-13.965,20			
Investive Gebarung										
SU 33	Summe Einzahlungen investive Gebarung							0,00	0,00	0,00
1/859010-042000	Betriebsausstattung		3415	2 41				4.952,67	15.000,00	-10.047,33
SU 34	Summe Auszahlungen investive Gebarung							4.952,67	15.000,00	-10.047,33
SA2	Saldo (2) Geldfluss aus der Investiven Gebarung (33 - 34)							-4.952,67	-15.000,00	10.047,33
SA3	Saldo (3) Nettofinanzierungssaldo (Saldo 1 + Saldo 2)							-226.515,53	-223.000,00	-3.515,53
Finanzierungstätigkeit										
SU 35	Summe Einzahlungen aus der Finanzierungstätigkeit							0,00	0,00	0,00
SU 36	Summe Auszahlungen aus der Finanzierungstätigkeit							0,00	0,00	0,00
SA4	Saldo (4) Geldfluss aus der Finanzierungstätigkeit (35 - 36)							0,00	0,00	0,00
SA5	Saldo (5) Geldfluss aus der voranschlagswirksamen Gebarung (Saldo 3 + Saldo 4)							-226.515,53	-223.000,00	-3.515,53
859020	Freizeitanlage									
Operative Gebarung										
2/859020+810000	Benützungsgebühren für Minigolfanlage	2114	3114	13	3.284,69	2.000,00	1.284,69	3.284,69	2.000,00	1.284,69
2/859020+810010	Einnahmen Münzsäule Campingplätze	2114	3114	13	387,50	500,00	-112,50	387,50	500,00	-112,50
2/859020+811000	Mieten- und Betriebskostenersätze 20%	2115	3115	14	44.152,03	63.000,00	-18.847,97	45.390,92	63.000,00	-17.609,08
2/859020+811010	Mieten- und Betriebskostenersätze 10%	2115	3115	14	2.968,14	5.000,00	-2.031,86	2.968,14	5.000,00	-2.031,86
2/859020+828010	Rückersätze von Ausgaben	2116	3116	18	3.050,32		3.050,32	3.050,32		3.050,32
2/859020+861200	Annuitätenzuschuss des Landes	2121	3121	15	463,49	400,00	63,49	463,49	400,00	63,49
SU 21 / 31	Summe Erträge / Einzahlungen operative Gebarung				54.306,17	70.900,00	-16.593,83	55.545,06	70.900,00	-15.354,94
1/859020-400000	Geringwertige Wirtschaftsgüter	2221	3221	23	281,95	300,00	-18,05	281,95	300,00	-18,05
1/859020-454000	Reinigungsmittel	2221	3221	23	390,34	3.000,00	-2.609,66	390,34	3.000,00	-2.609,66
1/859020-456000	Büromaterial	2221	3221	23	264,66	100,00	164,66	264,66	100,00	164,66
1/859020-459000	Sonstige Verbrauchsgüter	2221	3221	23	1.428,73	1.500,00	-71,27	1.428,73	1.500,00	-71,27
1/859020-511000	Bezüge VB-Schema II	2211	3211	20	44.677,71	45.500,00	-822,29	44.677,71	45.500,00	-822,29
1/859020-541000	Sachbezüge VB-Schema II	2213	3213		6.152,78	6.300,00	-147,22	6.152,78	6.300,00	-147,22
1/859020-565000	Mehrleistungsvergütungen	2211	3211	20	17.107,62	25.000,00	-7.892,38	17.107,62	25.000,00	-7.892,38
1/859020-569000	Nebengebühren	2211	3211	20	2.041,60	1.800,00	241,60	2.041,60	1.800,00	241,60
1/859020-580000	Dienstgeberbeitrag zum Ausgleichsfonds	2212	3212	20	2.712,44	3.000,00	-287,56	2.712,44	3.000,00	-287,56
1/859020-582000	Sonstige DGB. zur sozialen Sicherheit	2212	3212	20	14.314,84	16.400,00	-2.085,16	14.314,84	16.400,00	-2.085,16
1/859020-600000	Strom	2222	3222	24	10.277,79	15.000,00	-4.722,21	10.277,79	15.000,00	-4.722,21
1/859020-600010	Beheizung	2222	3222	24	17.893,04	25.000,00	-7.106,96	17.893,04	25.000,00	-7.106,96
1/859020-610000	Instandhaltung von Grund und Boden	2224	3224	24	172,70	1.000,00	-827,30	172,70	1.000,00	-827,30
1/859020-614000	Instandhaltung von Gebäuden	2224	3224	24	14.439,02	13.000,00	1.439,02	14.343,28	13.000,00	1.343,28

		MVAG			Ergebnisrechnung			Finanzierungsrechnung		
		EH	FH	VCQU	RA 2022	VA 2022	RA - VA	RA 2022	VA 2022	RA - VA
1/859020-614010	Instandhaltung der Minigolfbahnen	2224	3224	24	100,96	1.000,00	-899,04	100,96	1.000,00	-899,04
1/859020-614020	Instandhaltung des Beach-Volleyballplatzes	2224	3224	24	1.569,82	1.000,00	569,82	1.569,82	1.000,00	569,82
1/859020-614030	Instandhaltung Trainingsplatz	2224	3224	24	13.393,08	5.000,00	8.393,08	13.393,08	5.000,00	8.393,08
1/859020-614040	Instandhaltung Camping Abstellplätze	2224	3224	24	321,39		321,39	321,39		321,39
1/859020-616000	Instandhaltung von Maschinen und maschinellen Anlagen	2224	3224	24	5.988,72	7.000,00	-1.011,28	5.988,72	7.000,00	-1.011,28
1/859020-618000	Instandhaltung der Einrichtung	2224	3224	24	8.512,46	5.000,00	3.512,46	8.512,46	5.000,00	3.512,46
1/859020-618040	Service für EDV	2224	3224	24	846,80	200,00	646,80	846,80	200,00	646,80
1/859020-630000	Porto	2222	3222	24	83,33	100,00	-16,67	83,33	100,00	-16,67
1/859020-631000	Telefon, Telegraf, Telex	2222	3222	24	1.400,68	1.500,00	-99,32	1.400,68	1.500,00	-99,32
1/859020-670000	Versicherungen	2222	3222	24	11.732,05	9.000,00	2.732,05	11.732,05	9.000,00	2.732,05
1/859020-680000	Planmäßige Abschreibung	2226			156.620,21	152.700,00	3.920,21			
1/859020-711000	Öffentliche Abgaben	2225	3225	24	9.559,91	8.000,00	1.559,91	9.559,91	8.000,00	1.559,91
1/859020-720000	Kostenbeiträge für Verwaltungsleistungen	2225	3225	24	5.886,91	6.000,00	-113,09	5.886,91	6.000,00	-113,09
1/859020-728000	Werbemaßnahmen	2225	3225	24	2.945,20	2.000,00	945,20	2.945,20	2.000,00	945,20
1/859020-728010	Entgelte für sonstige Leistungen	2225	3225	24	1.641,04	4.000,00	-2.358,96	1.641,04	4.000,00	-2.358,96
1/859020-728020	Leistungsentgelte an Firmen	2225	3225	24	21.961,56	28.000,00	-6.038,44	21.961,56	28.000,00	-6.038,44
1/859020-729000	Sonstige Ausgaben	2225	3225	24		100,00	-100,00		100,00	-100,00
SU 22 / 32	Summe Aufwendungen / Auszahlungen operative Gebarung				374.719,34	387.500,00	-12.780,66	218.003,39	234.800,00	-16.796,61
SA 0 / SA 1	(0) Nettoergebnis (21 - 22) / (1) Geldfluss operative Gebarung (31 - 32)				-320.413,17	-316.600,00	-3.813,17	-162.458,33	-163.900,00	1.441,67
SU 23	Summe Haushaltsrücklagen				0,00	0,00	0,00	0,00	0,00	0,00
SA00	Nettoergebnis nach Zuw./Entn. Haushaltsrücklagen (Saldo 0 +/- SU23)				-320.413,17	-316.600,00	-3.813,17			
Investive Gebarung										
SU 33	Summe Einzahlungen investive Gebarung							0,00	0,00	0,00
1/859020-006000	Errichtung Basketballplatz		3412	2 40				69.595,93	53.500,00	16.095,93
1/859020-042000	Anschaffung v. Einrichtungsgegenständen		3415	2 41					5.000,00	-5.000,00
1/859020-042010	Anschaffung Turngeräte		3415	2 41				490,83	3.000,00	-2.509,17
SU 34	Summe Auszahlungen investive Gebarung							70.086,76	61.500,00	8.586,76
SA2	Saldo (2) Geldfluss aus der Investiven Gebarung (33 - 34)							-70.086,76	-61.500,00	-8.586,76
SA3	Saldo (3) Nettofinanzierungssaldo (Saldo 1 + Saldo 2)							-232.545,09	-225.400,00	-7.145,09
Finanzierungstätigkeit										
SU 35	Summe Einzahlungen aus der Finanzierungstätigkeit							0,00	0,00	0,00
SU 36	Summe Auszahlungen aus der Finanzierungstätigkeit							0,00	0,00	0,00
SA4	Saldo (4) Geldfluss aus der Finanzierungstätigkeit (35 - 36)							0,00	0,00	0,00
SA5	Saldo (5) Geldfluss aus der voranschlagswirksamen Gebarung (Saldo 3 + Saldo 4)							-232.545,09	-225.400,00	-7.145,09

		MVAG			Ergebnisrechnung			Finanzierungsrechnung		
		EH	FH	VCQU	RA 2022	VA 2022	RA - VA	RA 2022	VA 2022	RA - VA
859030	Eislaufplätze und Hallen									
Operative Gebarung										
2/859030+810000	Benützungsgebühren	2114	3114	13	8.129,12	16.000,00	-7.870,88	8.129,12	16.000,00	-7.870,88
2/859030+811000	Betriebskostensätze-EVN Gas+Strom	2115	3115	14	252,38		252,38	252,38		252,38
2/859030+828000	Rückersätze von Aufwendungen	2116	3116	18	1.844,22		1.844,22	1.844,22		1.844,22
SU 21 / 31	Summe Erträge / Einzahlungen operative Gebarung				10.225,72	16.000,00	-5.774,28	10.225,72	16.000,00	-5.774,28
1/859030-400000	Geringwertige Wirtschaftsgüter	2221	3221	23	306,89	200,00	106,89	306,89	200,00	106,89
1/859030-452000	Treibstoffe	2221	3221	23	400,06	500,00	-99,94	400,06	500,00	-99,94
1/859030-454000	Reinigungsmittel	2221	3221	23		100,00	-100,00		100,00	-100,00
1/859030-456000	Büromaterial	2221	3221	23	234,07		234,07	234,07		234,07
1/859030-459000	Sonstige Verbrauchsgüter	2221	3221	23	286,98	200,00	86,98	286,98	200,00	86,98
1/859030-600000	Strom	2222	3222	24	22.514,77	17.000,00	5.514,77	22.514,77	17.000,00	5.514,77
1/859030-600010	Beheizung	2222	3222	24	924,66	7.000,00	-6.075,34	924,66	7.000,00	-6.075,34
1/859030-613000	Instandhaltung Eislaufplatz und Umkleidekabinen	2224	3224	24	1.462,40	5.000,00	-3.537,60	1.462,40	5.000,00	-3.537,60
1/859030-613020	Instandhaltung der Skaterbahn	2224	3224	24	40,00	500,00	-460,00	40,00	500,00	-460,00
1/859030-616000	Instandhaltung v. Maschinen u. masc	2224	3224	24	1.747,69	3.000,00	-1.252,31	1.747,69	3.000,00	-1.252,31
1/859030-631000	Telefon, Telegraf, Telex	2222	3222	24	209,40	200,00	9,40	209,40	200,00	9,40
1/859030-670000	Versicherungen	2222	3222	24	2.157,32	1.600,00	557,32	2.157,32	1.600,00	557,32
1/859030-680000	Planmäßige Abschreibung	2226			16.148,40		16.148,40			
1/859030-711000	Öffentliche Abgaben	2225	3225	24	991,87	1.500,00	-508,13	991,87	1.500,00	-508,13
1/859030-720000	Kostenbeiträge für Verwaltungsleistungen	2225	3225	24	22.423,03	10.000,00	12.423,03	22.423,03	10.000,00	12.423,03
1/859030-728010	Entgelte für sonstige Leistungen Umsatzbeteiligung	2225	3225	24	2.432,72	3.500,00	-1.067,28	2.432,72	3.500,00	-1.067,28
1/859030-729000	Sonstige Ausgaben	2225	3225	24	954,90	500,00	454,90	954,90	500,00	454,90
SU 22 / 32	Summe Aufwendungen / Auszahlungen operative Gebarung				73.235,16	50.800,00	22.435,16	57.086,76	50.800,00	6.286,76
SA 0 / SA 1	(0) Nettoergebnis (21 - 22) / (1) Geldfluss operative Gebarung (31 - 32)				-63.009,44	-34.800,00	-28.209,44	-46.861,04	-34.800,00	-12.061,04
SU 23	Summe Haushaltsrücklagen				0,00	0,00	0,00	0,00	0,00	0,00
SA00	Nettoergebnis nach Zuw./Entn. Haushaltsrücklagen (Saldo 0 +/- SU23)				-63.009,44	-34.800,00	-28.209,44			
Investive Gebarung										
SU 33	Summe Einzahlungen investive Gebarung							0,00	0,00	0,00
1/859030-020000	Maschinen und maschinelle Anlagen		3414	2 41					131.500,00	-131.500,00
1/859030-050000	Errichtung Kunststoffeislaufplatz		3412	2 40				157.188,95		157.188,95
SU 34	Summe Auszahlungen investive Gebarung							157.188,95	131.500,00	25.688,95
SA2	Saldo (2) Geldfluss aus der Investiven Gebarung (33 - 34)							-157.188,95	-131.500,00	-25.688,95
SA3	Saldo (3) Nettofinanzierungssaldo (Saldo 1 + Saldo 2)							-204.049,99	-166.300,00	-37.749,99
Finanzierungstätigkeit										
SU 35	Summe Einzahlungen aus der Finanzierungstätigkeit							0,00	0,00	0,00

		MVAG MVAG VCQU			Ergebnisrechnung			Finanzierungsrechnung		
		EH	FH		RA 2022	VA 2022	RA - VA	RA 2022	VA 2022	RA - VA
SU 36	Summe Auszahlungen aus der Finanzierungstätigkeit							0,00	0,00	0,00
SA4	Saldo (4) Geldfluss aus der Finanzierungstätigkeit (35 – 36)							0,00	0,00	0,00
SA5	Saldo (5) Geldfluss aus der voranschlagswirksamen Gebarung (Saldo 3 + Saldo 4)							-204.049,99	-166.300,00	-37.749,99
87	Wirtschaftliche Unternehmungen									
870	Elektrizitätsversorgung									
870000	Elektrizitätsversorgung									
	Operative Gebarung									
2/870000+860000	Transfers von Bund, Bundesfonds und Bundeskammern	2121	3121	15	17.301,01		17.301,01	17.301,01		17.301,01
6/870000+861000	Förderung KEM	2121	3121	1 15		80.000,00	-80.000,00		80.000,00	-80.000,00
2/870000+888000	Transfers von der Europäischen Union	2125	3125	15	16.910,99		16.910,99	16.910,99		16.910,99
SU 21 / 31	Summe Erträge / Einzahlungen operative Gebarung				34.212,00	80.000,00	-45.788,00	34.212,00	80.000,00	-45.788,00
1/870000-650000	Zinsen für Finanzschulden in Euro	2241	3241	25	1.642,33	1.900,00	-257,67	1.642,33	1.900,00	-257,67
1/870000-680000	Planmäßige Abschreibung	2226			5.901,82		5.901,82			
SU 22 / 32	Summe Aufwendungen / Auszahlungen operative Gebarung				7.544,15	1.900,00	5.644,15	1.642,33	1.900,00	-257,67
SA 0 / SA 1	(0) Nettoergebnis (21 - 22) / (1) Geldfluss operative Gebarung (31 – 32)				26.667,85	78.100,00	-51.432,15	32.569,67	78.100,00	-45.530,33
SU 23	Summe Haushaltsrücklagen				0,00	0,00	0,00	0,00	0,00	0,00
SA00	Nettoergebnis nach Zuw./Entn. Haushaltsrücklagen (Saldo 0 +/- SU23)				26.667,85	78.100,00	-51.432,15			
	Investive Gebarung									
SU 33	Summe Einzahlungen investive Gebarung							0,00	0,00	0,00
SU 34	Summe Auszahlungen investive Gebarung							0,00	0,00	0,00
SA2	Saldo (2) Geldfluss aus der Investiven Gebarung (33 – 34)							0,00	0,00	0,00
SA3	Saldo (3) Nettofinanzierungssaldo (Saldo 1 + Saldo 2)							32.569,67	78.100,00	-45.530,33
	Finanzierungstätigkeit									
SU 35	Summe Einzahlungen aus der Finanzierungstätigkeit							0,00	0,00	0,00
SU 36	Summe Auszahlungen aus der Finanzierungstätigkeit							0,00	0,00	0,00
SA4	Saldo (4) Geldfluss aus der Finanzierungstätigkeit (35 – 36)							0,00	0,00	0,00
SA5	Saldo (5) Geldfluss aus der voranschlagswirksamen Gebarung (Saldo 3 + Saldo 4)							32.569,67	78.100,00	-45.530,33

	MVAG	MVAG	VCQU	Ergebnisrechnung			Finanzierungsrechnung			
				EH	FH		RA 2022	VA 2022	RA - VA	RA 2022
9 Finanzwirtschaft										
90	Gesonderte Verwaltung									
900	Gesonderte Verwaltung									
900000	Gesonderte Verwaltung									
Operative Gebarung										
2/900000+827000	AMS NÖ.-Lohnzuschüsse ATZ	2116	3116	18	10.472,99	10.000,00	472,99	10.472,99	10.000,00	472,99
SU 21 / 31	Summe Erträge / Einzahlungen operative Gebarung				10.472,99	10.000,00	472,99	10.472,99	10.000,00	472,99
1/900000-400000	Geringwertige Wirtschaftsgüter	2221	3221	23	179,01	100,00	79,01	179,01	100,00	79,01
1/900000-456000	Büromaterial	2221	3221	23	2.011,31	2.000,00	11,31	2.011,31	2.000,00	11,31
1/900000-457000	Gesetzesblätter, Zeitschriften und Formulare	2221	3221	23	1.927,94	1.500,00	427,94	1.927,94	1.500,00	427,94
1/900000-510000	Bezüge VB-Schema I	2211	3211	20	197.855,42	196.700,00	1.155,42	197.855,42	196.700,00	1.155,42
1/900000-540000	Sachbezüge VB-Schema I	2213	3213		1.004,09	400,00	604,09	1.004,09	400,00	604,09
1/900000-565000	Mehrleistungsvergütungen	2211	3211	20	994,13	1.500,00	-505,87	994,13	1.500,00	-505,87
1/900000-569000	Nebengebühren	2211	3211	20	18.722,68	15.700,00	3.022,68	18.722,68	15.700,00	3.022,68
1/900000-580000	Dienstgeberbeitrag zum Ausgleichsfonds	2212	3212	20	6.646,96	8.000,00	-1.353,04	6.646,96	8.000,00	-1.353,04
1/900000-582000	Sonstige DGB. zur sozialen Sicherheit	2212	3212	20	47.844,49	44.900,00	2.944,49	47.844,49	44.900,00	2.944,49
1/900000-618040	Service für EDV	2224	3224	24	33.257,41	20.000,00	13.257,41	33.257,41	20.000,00	13.257,41
1/900000-630000	Porto	2222	3222	24	10.444,39	8.000,00	2.444,39	10.444,39	8.000,00	2.444,39
1/900000-631000	Telefon, Telegraf, Telex	2222	3222	24		300,00	-300,00		300,00	-300,00
1/900000-670000	Versicherungen	2222	3222	24	11.040,60	7.500,00	3.540,60	11.040,60	7.500,00	3.540,60
1/900000-680000	Planmäßige Abschreibung	2226			3.715,49		3.715,49			
1/900000-724000	Reisegebühren	2225	3225	24	14,70	300,00	-285,30	14,70	300,00	-285,30
1/900000-728000	Leistungsentgelte EDV	2225	3225	24		7.200,00	-7.200,00		7.200,00	-7.200,00
1/900000-729000	Sonstige Ausgaben	2225	3225	24	55,00	400,00	-345,00	55,00	400,00	-345,00
SU 22 / 32	Summe Aufwendungen / Auszahlungen operative Gebarung				335.713,62	314.500,00	21.213,62	331.998,13	314.500,00	17.498,13
SA 0 / SA 1	(0) Nettoergebnis (21 - 22) / (1) Geldfluss operative Gebarung (31 - 32)				-325.240,63	-304.500,00	-20.740,63	-321.525,14	-304.500,00	-17.025,14
SU 23	Summe Haushaltsrücklagen				0,00	0,00	0,00	0,00	0,00	0,00
SA00	Nettoergebnis nach Zuw./Entn. Haushaltsrücklagen (Saldo 0 +/- SU23)				-325.240,63	-304.500,00	-20.740,63			
Investive Gebarung										
SU 33	Summe Einzahlungen investive Gebarung							0,00	0,00	0,00
1/900000-042000	Amtsausstattung		3415	2 41					1.000,00	-1.000,00
1/900000-042040	Ankauf EDV		3415	2 41				1.380,00	8.000,00	-6.620,00
SU 34	Summe Auszahlungen investive Gebarung							1.380,00	9.000,00	-7.620,00
SA2	Saldo (2) Geldfluss aus der Investiven Gebarung (33 - 34)							-1.380,00	-9.000,00	7.620,00
SA3	Saldo (3) Nettofinanzierungssaldo (Saldo 1 + Saldo 2)							-322.905,14	-313.500,00	-9.405,14

		MVAG	MVAG	VCQU	Ergebnisrechnung			Finanzierungsrechnung		
		EH	FH		RA 2022	VA 2022	RA - VA	RA 2022	VA 2022	RA - VA
Finanzierungstätigkeit										
SU 35	Summe Einzahlungen aus der Finanzierungstätigkeit							0,00	0,00	0,00
SU 36	Summe Auszahlungen aus der Finanzierungstätigkeit							0,00	0,00	0,00
SA4	Saldo (4) Geldfluss aus der Finanzierungstätigkeit (35 – 36)							0,00	0,00	0,00
SA5	Saldo (5) Geldfluss aus der voranschlagswirksamen Gebarung (Saldo 3 + Saldo 4)							-322.905,14	-313.500,00	-9.405,14
91 Kapitalvermögen und Stiftungen ohne eigene Rechtspersönlichkeit										
910 Geldverkehr										
910000 Geldverkehr										
Operative Gebarung										
2/910000+823000	Zinsen der Sparbücher	2131	3131	14	13,88	200,00	-186,12	13,88	200,00	-186,12
2/910000+823010	Zinsen der Girokonten	2131	3131	14	183,85	100,00	83,85	183,85	100,00	83,85
2/910000+829000	Sonstige Einnahmen	2116	3116	18	49,60	100,00	-50,40	49,60	100,00	-50,40
SU 21 / 31	Summe Erträge / Einzahlungen operative Gebarung				247,33	400,00	-152,67	247,33	400,00	-152,67
1/910000-659000	Geldverkehrsspesen	2244	3244	24	9.144,00	10.000,00	-856,00	9.144,00	10.000,00	-856,00
1/910000-659090	Kapitalertragssteuer	2244	3244	24	49,46	2.000,00	-1.950,54	49,46	2.000,00	-1.950,54
SU 22 / 32	Summe Aufwendungen / Auszahlungen operative Gebarung				9.193,46	12.000,00	-2.806,54	9.193,46	12.000,00	-2.806,54
SA 0 / SA 1	(0) Nettoergebnis (21 - 22) / (1) Geldfluss operative Gebarung (31 – 32)				-8.946,13	-11.600,00	2.653,87	-8.946,13	-11.600,00	2.653,87
SU 23	Summe Haushaltsrücklagen				0,00	0,00	0,00	0,00	0,00	0,00
SA00	Nettoergebnis nach Zuw./Entn. Haushaltsrücklagen (Saldo 0 +/- SU23)				-8.946,13	-11.600,00	2.653,87			
Investive Gebarung										
SU 33	Summe Einzahlungen investive Gebarung							0,00	0,00	0,00
SU 34	Summe Auszahlungen investive Gebarung							0,00	0,00	0,00
SA2	Saldo (2) Geldfluss aus der Investiven Gebarung (33 – 34)							0,00	0,00	0,00
SA3	Saldo (3) Nettofinanzierungssaldo (Saldo 1 + Saldo 2)							-8.946,13	-11.600,00	2.653,87
Finanzierungstätigkeit										
SU 35	Summe Einzahlungen aus der Finanzierungstätigkeit							0,00	0,00	0,00
SU 36	Summe Auszahlungen aus der Finanzierungstätigkeit							0,00	0,00	0,00
SA4	Saldo (4) Geldfluss aus der Finanzierungstätigkeit (35 – 36)							0,00	0,00	0,00
SA5	Saldo (5) Geldfluss aus der voranschlagswirksamen Gebarung (Saldo 3 + Saldo 4)							-8.946,13	-11.600,00	2.653,87
912 Rücklagen (soweit nicht aufteilbar)										
912000 Rücklagen (soweit nicht aufteilbar)										
Operative Gebarung										
2/912000+823000	Zinsen der Betriebsmittelrücklage	2131	3131	14	755,13		755,13	755,13		755,13
SU 21 / 31	Summe Erträge / Einzahlungen operative Gebarung				755,13	0,00	755,13	755,13	0,00	755,13

		MVAG			Ergebnisrechnung			Finanzierungsrechnung		
		EH	FH	VCQU	RA 2022	VA 2022	RA - VA	RA 2022	VA 2022	RA - VA
1/912000-659000	Geldverkehrsspesen	2244	3244	24	532,60		532,60	532,60		532,60
SU 22 / 32	Summe Aufwendungen / Auszahlungen operative Gebarung				532,60	0,00	532,60	532,60	0,00	532,60
SA 0 / SA 1	(0) Nettoergebnis (21 - 22) / (1) Geldfluss operative Gebarung (31 - 32)				222,53	0,00	222,53	222,53	0,00	222,53
SU 23	Summe Haushaltsrücklagen				0,00	0,00	0,00	0,00	0,00	0,00
SA00	Nettoergebnis nach Zuw./Entn. Haushaltsrücklagen (Saldo 0 +/- SU23)				222,53	0,00	222,53			
Investive Gebarung										
SU 33	Summe Einzahlungen investive Gebarung							0,00	0,00	0,00
SU 34	Summe Auszahlungen investive Gebarung							0,00	0,00	0,00
SA2	Saldo (2) Geldfluss aus der Investiven Gebarung (33 - 34)							0,00	0,00	0,00
SA3	Saldo (3) Nettofinanzierungssaldo (Saldo 1 + Saldo 2)							222,53	0,00	222,53
Finanzierungstätigkeit										
SU 35	Summe Einzahlungen aus der Finanzierungstätigkeit							0,00	0,00	0,00
SU 36	Summe Auszahlungen aus der Finanzierungstätigkeit							0,00	0,00	0,00
SA4	Saldo (4) Geldfluss aus der Finanzierungstätigkeit (35 - 36)							0,00	0,00	0,00
SA5	Saldo (5) Geldfluss aus der voranschlagswirksamen Gebarung (Saldo 3 + Saldo 4)							222,53	0,00	222,53
92 Öffentliche Abgaben										
920	Ausschließliche Gemeindeabgaben									
920000	Ausschließliche Gemeindeabgaben									
Operative Gebarung										
2/920000+829000	Sonstige Erträge	2116	3116	18				119,00		119,00
2/920000+830000	Grundsteuer A	2111	3111	10	35.940,51	40.000,00	-4.059,49	37.506,57	40.000,00	-2.493,43
2/920000+831000	Grundsteuer B	2111	3111	10	546.206,78	540.000,00	6.206,78	551.450,02	540.000,00	11.450,02
2/920000+833000	Kommunalsteuer	2111	3111	10	3.925.156,06	3.900.000,00	25.156,06	3.937.165,98	3.900.000,00	37.165,98
2/920000+834000	Fremdenverkehrsabgaben	2111	3111	10	19.085,36	54.000,00	-34.914,64	19.085,36	54.000,00	-34.914,64
2/920000+837000	Lustbarkeitsabgabe	2111	3111	10	4.191,90	4.000,00	191,90	4.183,15	4.000,00	183,15
2/920000+837010	Vergnügungsabgabe	2111	3111	10	4.025,00	12.000,00	-7.975,00	4.025,00	12.000,00	-7.975,00
2/920000+838000	Abgaben für das Halten von Tieren	2111	3111	10	19.736,36	20.000,00	-263,64	20.057,58	20.000,00	57,58
2/920000+841000	Gebrauchsabgabe	2111	3111	10	99.315,53	100.000,00	-684,47	100.192,18	100.000,00	192,18
2/920000+849000	Nebenansprüche	2111	3111	10	2.722,57	4.000,00	-1.277,43	4.026,31	4.000,00	26,31
2/920000+850000	Aufschließungsbeiträge	2111	3111	10	555.861,03	450.000,00	105.861,03	564.344,61	450.000,00	114.344,61
2/920000+850020	Spielplatzausgleichsabgabe	2111	3111	10	1.900,00		1.900,00	1.900,00		1.900,00
2/920000+850200	Spielplatzausgleichsabgabe	2111	3111	10		900,00	-900,00		900,00	-900,00
2/920000+856000	Verwaltungsabgaben	2111	3111	10	17.304,65	12.000,00	5.304,65	17.377,60	12.000,00	5.377,60
2/920000+856010	Verwaltungsabgabe-Baukommission	2111	3111	10	14.261,00	16.000,00	-1.739,00	15.795,50	16.000,00	-204,50
2/920000+856020	Verwaltungsabgabe-Totenbeschau	2111	3111	10	12.309,00	10.000,00	2.309,00	13.145,00	10.000,00	3.145,00

	MVAG	MVAG	VCQU	Ergebnisrechnung			Finanzierungsrechnung			
				EH	FH		RA 2022	VA 2022	RA - VA	RA 2022
2/920000+857000	Kommissionsgebühren	2111	3111	10	41,40	2.600,00	-2.558,60	41,40	2.600,00	-2.558,60
SU 21 / 31	Summe Erträge / Einzahlungen operative Gebarung				5.258.057,15	5.165.500,00	92.557,15	5.290.415,26	5.165.500,00	124.915,26
SU 22 / 32	Summe Aufwendungen / Auszahlungen operative Gebarung				0,00	0,00	0,00	0,00	0,00	0,00
SA 0 / SA 1	(0) Nettoergebnis (21 - 22) / (1) Geldfluss operative Gebarung (31 - 32)				5.258.057,15	5.165.500,00	92.557,15	5.290.415,26	5.165.500,00	124.915,26
SU 23	Summe Haushaltsrücklagen				0,00	0,00	0,00	0,00	0,00	0,00
SA00	Nettoergebnis nach Zuw./Entn. Haushaltsrücklagen (Saldo 0 +/- SU23)				5.258.057,15	5.165.500,00	92.557,15			
Investive Gebarung										
SU 33	Summe Einzahlungen investive Gebarung							0,00	0,00	0,00
SU 34	Summe Auszahlungen investive Gebarung							0,00	0,00	0,00
SA2	Saldo (2) Geldfluss aus der Investiven Gebarung (33 - 34)							0,00	0,00	0,00
SA3	Saldo (3) Nettofinanzierungssaldo (Saldo 1 + Saldo 2)							5.290.415,26	5.165.500,00	124.915,26
Finanzierungstätigkeit										
SU 35	Summe Einzahlungen aus der Finanzierungstätigkeit							0,00	0,00	0,00
SU 36	Summe Auszahlungen aus der Finanzierungstätigkeit							0,00	0,00	0,00
SA4	Saldo (4) Geldfluss aus der Finanzierungstätigkeit (35 - 36)							0,00	0,00	0,00
SA5	Saldo (5) Geldfluss aus der voranschlagswirksamen Gebarung (Saldo 3 + Saldo 4)							5.290.415,26	5.165.500,00	124.915,26
921	Zwischen Ländern und Gemeinden geteilte Abgaben									
921000	Zwischen Ländern und Gemeinden geteilte Abgaben									
Operative Gebarung										
2/921000+861000	Vergütung Interessentenbeitrag	2121	3121	15	101.935,20		101.935,20	101.935,20		101.935,20
SU 21 / 31	Summe Erträge / Einzahlungen operative Gebarung				101.935,20	0,00	101.935,20	101.935,20	0,00	101.935,20
SU 22 / 32	Summe Aufwendungen / Auszahlungen operative Gebarung				0,00	0,00	0,00	0,00	0,00	0,00
SA 0 / SA 1	(0) Nettoergebnis (21 - 22) / (1) Geldfluss operative Gebarung (31 - 32)				101.935,20	0,00	101.935,20	101.935,20	0,00	101.935,20
SU 23	Summe Haushaltsrücklagen				0,00	0,00	0,00	0,00	0,00	0,00
SA00	Nettoergebnis nach Zuw./Entn. Haushaltsrücklagen (Saldo 0 +/- SU23)				101.935,20	0,00	101.935,20			
Investive Gebarung										
SU 33	Summe Einzahlungen investive Gebarung							0,00	0,00	0,00
SU 34	Summe Auszahlungen investive Gebarung							0,00	0,00	0,00
SA2	Saldo (2) Geldfluss aus der Investiven Gebarung (33 - 34)							0,00	0,00	0,00
SA3	Saldo (3) Nettofinanzierungssaldo (Saldo 1 + Saldo 2)							101.935,20	0,00	101.935,20
Finanzierungstätigkeit										
SU 35	Summe Einzahlungen aus der Finanzierungstätigkeit							0,00	0,00	0,00
SU 36	Summe Auszahlungen aus der Finanzierungstätigkeit							0,00	0,00	0,00
SA4	Saldo (4) Geldfluss aus der Finanzierungstätigkeit (35 - 36)							0,00	0,00	0,00
SA5	Saldo (5) Geldfluss aus der voranschlagswirksamen Gebarung (Saldo 3 + Saldo 4)							101.935,20	0,00	101.935,20

		MVAG MVAG VCQU			Ergebnisrechnung			Finanzierungsrechnung		
		EH	FH		RA 2022	VA 2022	RA - VA	RA 2022	VA 2022	RA - VA
925	Ertragsanteile an gemeinschaftlichen Bundesabgaben									
925000	Ertragsanteile an gemeinschaftlichen Bundesabgaben									
Operative Gebarung										
2/925000+859400	Ertragsanteile nach Bevölkerungsschlüssel	2112	3112	11	8.174.925,97	7.500.000,00	674.925,97	8.174.925,97	7.500.000,00	674.925,97
SU 21 / 31	Summe Erträge / Einzahlungen operative Gebarung				8.174.925,97	7.500.000,00	674.925,97	8.174.925,97	7.500.000,00	674.925,97
SU 22 / 32	Summe Aufwendungen / Auszahlungen operative Gebarung				0,00	0,00	0,00	0,00	0,00	0,00
SA 0 / SA 1	(0) Nettoergebnis (21 - 22) / (1) Geldfluss operative Gebarung (31 – 32)				8.174.925,97	7.500.000,00	674.925,97	8.174.925,97	7.500.000,00	674.925,97
SU 23	Summe Haushaltsrücklagen				0,00	0,00	0,00	0,00	0,00	0,00
SA00	Nettoergebnis nach Zuw./Entn. Haushaltsrücklagen (Saldo 0 +/- SU23)				8.174.925,97	7.500.000,00	674.925,97			
Investive Gebarung										
SU 33	Summe Einzahlungen investive Gebarung							0,00	0,00	0,00
SU 34	Summe Auszahlungen investive Gebarung							0,00	0,00	0,00
SA2	Saldo (2) Geldfluss aus der Investiven Gebarung (33 – 34)							0,00	0,00	0,00
SA3	Saldo (3) Nettofinanzierungssaldo (Saldo 1 + Saldo 2)							8.174.925,97	7.500.000,00	674.925,97
Finanzierungstätigkeit										
SU 35	Summe Einzahlungen aus der Finanzierungstätigkeit							0,00	0,00	0,00
SU 36	Summe Auszahlungen aus der Finanzierungstätigkeit							0,00	0,00	0,00
SA4	Saldo (4) Geldfluss aus der Finanzierungstätigkeit (35 – 36)							0,00	0,00	0,00
SA5	Saldo (5) Geldfluss aus der voranschlagswirksamen Gebarung (Saldo 3 + Saldo 4)							8.174.925,97	7.500.000,00	674.925,97
94	Finanzzuweisungen und Zuschüsse									
940	Bedarfszuweisungen									
940000	Bedarfszuweisungen									
Operative Gebarung										
2/940000+861000	Transfers von Ländern, Landesfonds und Landeskammern	2121	3121	15	187.301,75		187.301,75	187.301,75		187.301,75
SU 21 / 31	Summe Erträge / Einzahlungen operative Gebarung				187.301,75	0,00	187.301,75	187.301,75	0,00	187.301,75
SU 22 / 32	Summe Aufwendungen / Auszahlungen operative Gebarung				0,00	0,00	0,00	0,00	0,00	0,00
SA 0 / SA 1	(0) Nettoergebnis (21 - 22) / (1) Geldfluss operative Gebarung (31 – 32)				187.301,75	0,00	187.301,75	187.301,75	0,00	187.301,75
SU 23	Summe Haushaltsrücklagen				0,00	0,00	0,00	0,00	0,00	0,00
SA00	Nettoergebnis nach Zuw./Entn. Haushaltsrücklagen (Saldo 0 +/- SU23)				187.301,75	0,00	187.301,75			
Investive Gebarung										
SU 33	Summe Einzahlungen investive Gebarung							0,00	0,00	0,00
SU 34	Summe Auszahlungen investive Gebarung							0,00	0,00	0,00
SA2	Saldo (2) Geldfluss aus der Investiven Gebarung (33 – 34)							0,00	0,00	0,00
SA3	Saldo (3) Nettofinanzierungssaldo (Saldo 1 + Saldo 2)							187.301,75	0,00	187.301,75

		MVAG	MVAG	VCQU	Ergebnisrechnung			Finanzierungsrechnung		
		EH	FH		RA 2022	VA 2022	RA - VA	RA 2022	VA 2022	RA - VA
Finanzierungstätigkeit										
SU 35	Summe Einzahlungen aus der Finanzierungstätigkeit							0,00	0,00	0,00
SU 36	Summe Auszahlungen aus der Finanzierungstätigkeit							0,00	0,00	0,00
SA4	Saldo (4) Geldfluss aus der Finanzierungstätigkeit (35 – 36)							0,00	0,00	0,00
SA5	Saldo (5) Geldfluss aus der voranschlagswirksamen Gebarung (Saldo 3 + Saldo 4)							187.301,75	0,00	187.301,75
941	Sonstige Finanzausweisungen nach dem FAG									
941000	Sonstige Finanzausweisungen nach dem FAG									
Operative Gebarung										
2/941000+860000	Laufende Transferzahlungen von Bund	2121	3121	15	51.514,78		51.514,78	51.514,78		51.514,78
SU 21 / 31	Summe Erträge / Einzahlungen operative Gebarung				51.514,78	0,00	51.514,78	51.514,78	0,00	51.514,78
SU 22 / 32	Summe Aufwendungen / Auszahlungen operative Gebarung				0,00	0,00	0,00	0,00	0,00	0,00
SA 0 / SA 1	(0) Nettoergebnis (21 - 22) / (1) Geldfluss operative Gebarung (31 – 32)				51.514,78	0,00	51.514,78	51.514,78	0,00	51.514,78
SU 23	Summe Haushaltsrücklagen				0,00	0,00	0,00	0,00	0,00	0,00
SA00	Nettoergebnis nach Zuw./Entn. Haushaltsrücklagen (Saldo 0 +/- SU23)				51.514,78	0,00	51.514,78			
Investive Gebarung										
SU 33	Summe Einzahlungen investive Gebarung							0,00	0,00	0,00
SU 34	Summe Auszahlungen investive Gebarung							0,00	0,00	0,00
SA2	Saldo (2) Geldfluss aus der Investiven Gebarung (33 – 34)							0,00	0,00	0,00
SA3	Saldo (3) Nettofinanzierungssaldo (Saldo 1 + Saldo 2)							51.514,78	0,00	51.514,78
Finanzierungstätigkeit										
SU 35	Summe Einzahlungen aus der Finanzierungstätigkeit							0,00	0,00	0,00
SU 36	Summe Auszahlungen aus der Finanzierungstätigkeit							0,00	0,00	0,00
SA4	Saldo (4) Geldfluss aus der Finanzierungstätigkeit (35 – 36)							0,00	0,00	0,00
SA5	Saldo (5) Geldfluss aus der voranschlagswirksamen Gebarung (Saldo 3 + Saldo 4)							51.514,78	0,00	51.514,78
947	Sonstige Zuschüsse der Länder									
947000	Sonstige Zuschüsse der Länder									
Operative Gebarung										
2/947000+861000	Transfers von Ländern, Landesfonds und Landeskammern	2121	3121	15	184.513,13		184.513,13	184.513,13		184.513,13
SU 21 / 31	Summe Erträge / Einzahlungen operative Gebarung				184.513,13	0,00	184.513,13	184.513,13	0,00	184.513,13
SU 22 / 32	Summe Aufwendungen / Auszahlungen operative Gebarung				0,00	0,00	0,00	0,00	0,00	0,00
SA 0 / SA 1	(0) Nettoergebnis (21 - 22) / (1) Geldfluss operative Gebarung (31 – 32)				184.513,13	0,00	184.513,13	184.513,13	0,00	184.513,13
SU 23	Summe Haushaltsrücklagen				0,00	0,00	0,00	0,00	0,00	0,00
SA00	Nettoergebnis nach Zuw./Entn. Haushaltsrücklagen (Saldo 0 +/- SU23)				184.513,13	0,00	184.513,13			
Investive Gebarung										
SU 33	Summe Einzahlungen investive Gebarung							0,00	0,00	0,00

		MVAG MVAG VCQU			Ergebnisrechnung			Finanzierungsrechnung		
		EH	FH		RA 2022	VA 2022	RA - VA	RA 2022	VA 2022	RA - VA
SU 34	Summe Auszahlungen investive Gebarung							0,00	0,00	0,00
SA2	Saldo (2) Geldfluss aus der Investiven Gebarung (33 – 34)							0,00	0,00	0,00
SA3	Saldo (3) Nettofinanzierungssaldo (Saldo 1 + Saldo 2)							184.513,13	0,00	184.513,13
Finanzierungstätigkeit										
SU 35	Summe Einzahlungen aus der Finanzierungstätigkeit							0,00	0,00	0,00
SU 36	Summe Auszahlungen aus der Finanzierungstätigkeit							0,00	0,00	0,00
SA4	Saldo (4) Geldfluss aus der Finanzierungstätigkeit (35 – 36)							0,00	0,00	0,00
SA5	Saldo (5) Geldfluss aus der voranschlagswirksamen Gebarung (Saldo 3 + Saldo 4)							184.513,13	0,00	184.513,13
99 Jahresergebnis, Übergabe und Übernahme des Jahresergebnisses, Abwicklung der Vorjahre										
992 Abgänge an Kassenausgaberesten und Ausfälle an Kasseneinnahmeresten (soweit nicht aufteilbar)										
992000 Abgänge an Kassenausgaberesten und Ausfälle an Kasseneinnahmeresten (soweit nicht aufteilbar)										
Operative Gebarung										
2/992000+829000	Kassenausgabereste - Abgänge	2116	3116	18	323,20	5.000,00	-4.676,80	323,20	5.000,00	-4.676,80
SU 21 / 31	Summe Erträge / Einzahlungen operative Gebarung				323,20	5.000,00	-4.676,80	323,20	5.000,00	-4.676,80
1/992000-691000	Kasseneinnahmereste-Ausfälle	2225	3225	24	17.738,06		17.738,06	10.723,61		10.723,61
SU 22 / 32	Summe Aufwendungen / Auszahlungen operative Gebarung				17.738,06	0,00	17.738,06	10.723,61	0,00	10.723,61
SA 0 / SA 1	(0) Nettoergebnis (21 - 22) / (1) Geldfluss operative Gebarung (31 – 32)				-17.414,86	5.000,00	-22.414,86	-10.400,41	5.000,00	-15.400,41
SU 23	Summe Haushaltsrücklagen				0,00	0,00	0,00	0,00	0,00	0,00
SA00	Nettoergebnis nach Zuw./Entn. Haushaltsrücklagen (Saldo 0 +/- SU23)				-17.414,86	5.000,00	-22.414,86			
Investive Gebarung										
SU 33	Summe Einzahlungen investive Gebarung							0,00	0,00	0,00
SU 34	Summe Auszahlungen investive Gebarung							0,00	0,00	0,00
SA2	Saldo (2) Geldfluss aus der Investiven Gebarung (33 – 34)							0,00	0,00	0,00
SA3	Saldo (3) Nettofinanzierungssaldo (Saldo 1 + Saldo 2)							-10.400,41	5.000,00	-15.400,41
Finanzierungstätigkeit										
SU 35	Summe Einzahlungen aus der Finanzierungstätigkeit							0,00	0,00	0,00
SU 36	Summe Auszahlungen aus der Finanzierungstätigkeit							0,00	0,00	0,00
SA4	Saldo (4) Geldfluss aus der Finanzierungstätigkeit (35 – 36)							0,00	0,00	0,00
SA5	Saldo (5) Geldfluss aus der voranschlagswirksamen Gebarung (Saldo 3 + Saldo 4)							-10.400,41	5.000,00	-15.400,41

Nachweis der Investitionstätigkeit

Vorhaben	Vorhabensbezeichnung		RA 2022	VA 2022	RA - VA	RA Vorjahre	RA Gesamt
Konto	Bezeichnung						
1163000	Feuerwehren und Rotes Kreuz (1990 bis 2099)						
	Auszahlungen - Investitionen - Mittelverwendung		0,00	7.500,00	-7.500,00	0,00	0,00
	Anschaffungs- oder Herstellungskosten		0,00	7.500,00	-7.500,00	0,00	0,00
	5/163000-010000	Errichtung/Sanierung FF Gebäude		7.500,00	-7.500,00		
	Einzahlungen - Finanzierung - Mittelaufbringung		0,00	7.500,00	-7.500,00	0,00	0,00
	Mittel aus Geldfluss aus der operativen Gebarung		0,00	7.500,00	-7.500,00	0,00	0,00
	6/163000+829910	Zuführung aus operativer Gebarung		7.500,00	-7.500,00		
	Bedarfszuweisungen/KTZ		0,00	0,00	0,00	0,00	0,00
	Haushaltsrücklagen/Zahlungsmittelreserven		0,00	0,00	0,00	0,00	0,00
	Sonstige Kapitaltransfers und Subventionen		0,00	0,00	0,00	0,00	0,00
	Darlehen		0,00	0,00	0,00	0,00	0,00
	Finanzierungsleasing		0,00	0,00	0,00	0,00	0,00
	Veräußerung langfristiges Vermögen und sonstiges		0,00	0,00	0,00	0,00	0,00
Finanzierungsergebnis 1163000			0,00	0,00	0,00	0,00	0,00
	offene Verbindlichkeiten		0,00				
	offene Forderungen		0,00				

Vorhaben	Vorhabensbezeichnung		RA 2022	VA 2022	RA - VA	RA Vorjahre	RA Gesamt
Konto	Bezeichnung						
1211000	Schulzentrum (2020 bis 2026)						
	Auszahlungen - Investitionen - Mittelverwendung		31.261,68	40.000,00	-8.738,32	47.956,49	79.218,17
	Anschaffungs- oder Herstellungskosten		31.261,68	40.000,00	-8.738,32	47.956,49	79.218,17
	5/211000-010000	Errichtung Schulzentrum				12.174,56	12.174,56
	5/211000-060000	Errichtung Schulzentrum	31.261,68	40.000,00	-8.738,32	35.781,93	67.043,61
	Einzahlungen - Finanzierung - Mittelaufbringung		31.261,68	52.200,00	-20.938,32	35.781,93	67.043,61
	Mittel aus Geldfluss aus der operativen Gebarung		31.261,68	52.200,00	-20.938,32	35.781,93	67.043,61
	6/211000+829910	Zuführung aus der operativen Gebarung	31.261,68	52.200,00	-20.938,32	35.781,93	67.043,61
	Bedarfszuweisungen/KTZ		0,00	0,00	0,00	0,00	0,00
	Haushaltsrücklagen/Zahlungsmittelreserven		0,00	0,00	0,00	0,00	0,00
	Sonstige Kapitaltransfers und Subventionen		0,00	0,00	0,00	0,00	0,00
	Darlehen		0,00	0,00	0,00	0,00	0,00
	Finanzierungsleasing		0,00	0,00	0,00	0,00	0,00
	Veräußerung langfristiges Vermögen und sonstiges		0,00	0,00	0,00	0,00	0,00
Finanzierungsergebnis 1211000			0,00	12.200,00	-12.200,00	-12.174,56	-12.174,56
	offene Verbindlichkeiten		0,00				
	offene Forderungen		0,00				

Vorhaben	Vorhabensbezeichnung		RA 2022	VA 2022	RA - VA	RA Vorjahre	RA Gesamt
Konto	Bezeichnung						
1240020	Kindergartensanierung (1990 bis 2022)						
	Auszahlungen - Investitionen - Mittelverwendung		85.983,32	120.000,00	-34.016,68	1.714.984,95	1.800.968,27
	Anschaffungs- oder Herstellungskosten		85.983,32	120.000,00	-34.016,68	1.714.984,95	1.800.968,27
	5/240020-010000 Sanierung Kiga St. Andrä		85.983,32	120.000,00	-34.016,68	1.714.984,95	1.800.968,27
	Einzahlungen - Finanzierung - Mittelaufbringung		50.968,27	85.000,00	-34.031,73	1.750.000,00	1.800.968,27
	Mittel aus Geldfluss aus der operativen Gebarung		50.968,27	85.000,00	-34.031,73	0,00	50.968,27
	6/240020+829910 Zuführung aus operativer Gebarung		50.968,27	85.000,00	-34.031,73		50.968,27
	Bedarfszuweisungen/KTZ		0,00	0,00	0,00	0,00	0,00
	Haushaltsrücklagen/Zahlungsmittelreserven		0,00	0,00	0,00	0,00	0,00
	Sonstige Kapitaltransfers und Subventionen		0,00	0,00	0,00	0,00	0,00
	Darlehen		0,00	0,00	0,00	1.750.000,00	1.750.000,00
	127/9 Kindergarten St. Andrä/Traisen					1.750.000,00	1.750.000,00
	Finanzierungsleasing		0,00	0,00	0,00	0,00	0,00
	Veräußerung langfristiges Vermögen und sonstiges		0,00	0,00	0,00	0,00	0,00
Finanzierungsergebnis 1240020			-35.015,05	-35.000,00	-15,05	35.015,05	0,00
	offene Verbindlichkeiten		0,00				
	offene Forderungen		0,00				

Vorhaben	Vorhabensbezeichnung		RA 2022	VA 2022	RA - VA	RA Vorjahre	RA Gesamt
Konto	Bezeichnung						
1612000	Gemeindestraßen (1990 bis 2099)						
	Auszahlungen - Investitionen - Mittelverwendung		1.746.978,40	1.650.000,00	96.978,40	3.140.548,46	4.887.526,86
	Anschaffungs- oder Herstellungskosten		1.746.978,40	1.650.000,00	96.978,40	3.140.548,46	4.887.526,86
5/612000-002000	Instandhaltung und Neuerrichtung von Straßen			1.650.000,00	-1.650.000,00	39.060,66	39.060,66
5/612000-002000/1	Instandhaltung und Neuerrichtung von Straßen Allgemein		1.173.324,30		1.173.324,30	2.179.843,21	3.353.167,51
5/612000-002000/4	Instandhaltung und Neuerrichtung von Straßen Straßenbeleuchtung		136.734,87		136.734,87	626.480,97	763.215,84
5/612000-005000	Neuerrichtung St. Andräer Steg		436.919,23		436.919,23	295.163,62	732.082,85
	Einzahlungen - Finanzierung - Mittelaufbringung		1.746.978,40	1.628.500,00	118.478,40	3.162.096,00	4.909.074,40
	Mittel aus Geldfluss aus der operativen Gebarung		1.213.830,59	978.500,00	235.330,59	0,00	1.213.830,59
6/612000+829910	Zuführung aus operativer Gebarung		1.213.830,59	978.500,00	235.330,59		1.213.830,59
	Bedarfszuweisungen/KTZ		390.000,00	350.000,00	40.000,00	806.896,00	1.196.896,00
2/612000+871000	Bedarfszuweisungen		390.000,00	350.000,00	40.000,00	806.896,00	1.196.896,00
	Haushaltsrücklagen/Zahlungsmittelreserven		0,00	0,00	0,00	0,00	0,00
	Sonstige Kapitaltransfers und Subventionen		143.147,81	300.000,00	-156.852,19	105.200,00	248.347,81
6/612000+861000	Transfers von Ländern, Landesfonds und Landeskammern		143.147,81	300.000,00	-156.852,19	105.200,00	248.347,81
	Darlehen		0,00	0,00	0,00	2.250.000,00	2.250.000,00
127/7	Straßenbau 2019 2. Darlehen					250.000,00	250.000,00
138/7	Straßenbau 2020					950.000,00	950.000,00
127/10	Straßenbau 2021					1.050.000,00	1.050.000,00
	Finanzierungsleasing		0,00	0,00	0,00	0,00	0,00
	Veräußerung langfristiges Vermögen und sonstiges		0,00	0,00	0,00	0,00	0,00
Finanzierungsergebnis 1612000			0,00	-21.500,00	21.500,00	21.547,54	21.547,54
offene Verbindlichkeiten			0,00				
offene Forderungen			0,00				

Vorhaben	Vorhabensbezeichnung		RA 2022	VA 2022	RA - VA	RA Vorjahre	RA Gesamt
Konto	Bezeichnung						
1632000	Hochwasserschutzanlagen (1990 bis 2099)						
	Auszahlungen - Investitionen - Mittelverwendung		711.231,44	1.500.000,00	-788.768,56	0,00	711.231,44
	Anschaffungs- oder Herstellungskosten		711.231,44	1.500.000,00	-788.768,56	0,00	711.231,44
	5/639000-004000 Errichtung Hochwasserschutzbauten		711.231,44	1.500.000,00	-788.768,56		711.231,44
	Einzahlungen - Finanzierung - Mittelaufbringung		711.231,44	1.500.000,00	-788.768,56	0,00	711.231,44
	Mittel aus Geldfluss aus der operativen Gebarung		711.231,44	300.000,00	411.231,44	0,00	711.231,44
	6/639000+829910 Zuführung aus operativer Gebarung		711.231,44	300.000,00	411.231,44		711.231,44
	Bedarfszuweisungen/KTZ		0,00	1.200.000,00	-1.200.000,00	0,00	0,00
	6/639000+301000 Beihilfe des Landes NÖ			1.200.000,00	-1.200.000,00		
	Haushaltsrücklagen/Zahlungsmittelreserven		0,00	0,00	0,00	0,00	0,00
	Sonstige Kapitaltransfers und Subventionen		0,00	0,00	0,00	0,00	0,00
	Darlehen		0,00	0,00	0,00	0,00	0,00
	Finanzierungsleasing		0,00	0,00	0,00	0,00	0,00
	Veräußerung langfristiges Vermögen und sonstiges		0,00	0,00	0,00	0,00	0,00
Finanzierungsergebnis 1632000			0,00	0,00	0,00	0,00	0,00
	offene Verbindlichkeiten		0,00				
	offene Forderungen		0,00				

Vorhaben	Vorhabensbezeichnung		RA 2022	VA 2022	RA - VA	RA Vorjahre	RA Gesamt
Konto	Bezeichnung						
1820000	Bauhof-Sanierung (2022 bis 2099)						
	Auszahlungen - Investitionen - Mittelverwendung		0,00	7.500,00	-7.500,00	0,00	0,00
	Anschaffungs- oder Herstellungskosten		0,00	7.500,00	-7.500,00	0,00	0,00
	5/820000-010000	Errichtung/Sanierung Bauhof Gebäude		7.500,00	-7.500,00		
	Einzahlungen - Finanzierung - Mittelaufbringung		0,00	7.500,00	-7.500,00	0,00	0,00
	Mittel aus Geldfluss aus der operativen Gebarung		0,00	7.500,00	-7.500,00	0,00	0,00
	6/820000+829910	Zuführung aus operativer Gebarung		7.500,00	-7.500,00		
	Bedarfszuweisungen/KTZ		0,00	0,00	0,00	0,00	0,00
	Haushaltsrücklagen/Zahlungsmittelreserven		0,00	0,00	0,00	0,00	0,00
	Sonstige Kapitaltransfers und Subventionen		0,00	0,00	0,00	0,00	0,00
	Darlehen		0,00	0,00	0,00	0,00	0,00
	Finanzierungsleasing		0,00	0,00	0,00	0,00	0,00
	Veräußerung langfristiges Vermögen und sonstiges		0,00	0,00	0,00	0,00	0,00
Finanzierungsergebnis 1820000			0,00	0,00	0,00	0,00	0,00
	offene Verbindlichkeiten		0,00				
	offene Forderungen		0,00				

Vorhaben	Vorhabensbezeichnung		RA 2022	VA 2022	RA - VA	RA Vorjahre	RA Gesamt
Konto	Bezeichnung						
1840000	Grundankauf (1990 bis 2099)						
	Auszahlungen - Investitionen - Mittelverwendung		1.021.773,20	2.500.000,00	-1.478.226,80	1.705.251,68	2.727.024,88
	Anschaffungs- oder Herstellungskosten		1.021.773,20	2.500.000,00	-1.478.226,80	1.705.251,68	2.727.024,88
	5/840000-001000	Ankauf von Grundstücken	1.021.773,20	2.500.000,00	-1.478.226,80		1.021.773,20
	5/840000-001010	Ankauf von Grundstücken				1.705.251,68	1.705.251,68
	Einzahlungen - Finanzierung - Mittelaufbringung		2.210.000,00	2.496.600,00	-286.600,00	1.708.691,68	3.918.691,68
	Mittel aus Geldfluss aus der operativen Gebarung		410.000,00	696.600,00	-286.600,00	508.691,68	918.691,68
	6/840000+001000	Verkauf von Grundstücken	410.000,00	696.600,00	-286.600,00	114.456,07	524.456,07
	6/840000+829910	Zuführung aus operativer Gebarung				394.235,61	394.235,61
	Bedarfszuweisungen/KTZ		0,00	0,00	0,00	0,00	0,00
	Haushaltsrücklagen/Zahlungsmittelreserven		0,00	0,00	0,00	0,00	0,00
	Sonstige Kapitaltransfers und Subventionen		0,00	0,00	0,00	0,00	0,00
	Darlehen		1.800.000,00	1.800.000,00	0,00	1.200.000,00	3.000.000,00
	127/8	Grundbesitz 2021				1.200.000,00	1.200.000,00
	138/9	Grundbesitz 2022	1.800.000,00	1.800.000,00			1.800.000,00
	Finanzierungsleasing		0,00	0,00	0,00	0,00	0,00
	Veräußerung langfristiges Vermögen und sonstiges		0,00	0,00	0,00	0,00	0,00
Finanzierungsergebnis 1840000			1.188.226,80	-3.400,00	1.191.626,80	3.440,00	1.191.666,80
	offene Verbindlichkeiten		0,00				
	offene Forderungen		0,00				

Vorhaben	Vorhabensbezeichnung		RA 2022	VA 2022	RA - VA	RA Vorjahre	RA Gesamt
Konto	Bezeichnung						
1850000	Wasserversorgungsanlage (1990 bis 2099)						
	Auszahlungen - Investitionen - Mittelverwendung		352.157,02	396.000,00	-43.842,98	629.229,01	981.386,03
	Anschaffungs- oder Herstellungskosten		352.157,02	396.000,00	-43.842,98	629.229,01	981.386,03
	5/850000-004000	Erweiterungen einschl. Kollaudierungen	335.108,02	396.000,00	-60.891,98	618.078,42	953.186,44
	5/850000-006010	Sonstige Grundstückseinrichtungen	17.049,00		17.049,00	11.150,59	28.199,59
	Einzahlungen - Finanzierung - Mittelaufbringung		352.157,02	330.000,00	22.157,02	935.797,54	1.287.954,56
	Mittel aus Geldfluss aus der operativen Gebarung		46.580,34	0,00	46.580,34	67.378,92	113.959,26
	6/850010+829910	Zuführung aus der operativen Gebarung	46.580,34		46.580,34	67.378,92	113.959,26
	Bedarfszuweisungen/KTZ		0,00	0,00	0,00	0,00	0,00
	Haushaltsrücklagen/Zahlungsmittelreserven		0,00	0,00	0,00	0,00	0,00
	Sonstige Kapitaltransfers und Subventionen		65.576,68	90.000,00	-24.423,32	138.918,62	204.495,30
	6/850000+307000	Wasseranschluss- und Ergänzungsabgaben	65.576,68	90.000,00	-24.423,32	138.918,62	204.495,30
	Darlehen		240.000,00	240.000,00	0,00	729.500,00	969.500,00
	138/8	WVA 2020				629.500,00	629.500,00
	132/21	WVA 2021				100.000,00	100.000,00
	138/10	WVA 2022	240.000,00	240.000,00			240.000,00
	Finanzierungsleasing		0,00	0,00	0,00	0,00	0,00
	Veräußerung langfristiges Vermögen und sonstiges		0,00	0,00	0,00	0,00	0,00
Finanzierungsergebnis 1850000			0,00	-66.000,00	66.000,00	306.568,53	306.568,53
	offene Verbindlichkeiten		0,00				
	offene Forderungen		6.502,76				

Vorhaben	Vorhabensbezeichnung		RA 2022	VA 2022	RA - VA	RA Vorjahre	RA Gesamt
Konto	Bezeichnung						
1851000	Abwasserbeseitigungsanlage (1990 bis 2099)						
	Auszahlungen - Investitionen - Mittelverwendung		413.513,76	348.000,00	65.513,76	1.087.328,83	1.500.842,59
	Anschaffungs- oder Herstellungskosten		413.513,76	348.000,00	65.513,76	1.087.328,83	1.500.842,59
	5/851000-004000	Erweiterungen	413.513,76	348.000,00	65.513,76	1.067.226,80	1.480.740,56
	5/851000-050604	Erweiterungen				20.102,03	20.102,03
	Einzahlungen - Finanzierung - Mittelaufbringung		413.513,76	533.100,00	-119.586,24	902.209,50	1.315.723,26
	Mittel aus Geldfluss aus der operativen Gebarung		134.983,95	243.100,00	-108.116,05	0,00	134.983,95
	6/851010+829910	Zuführung aus der operativen Gebarung	134.983,95	243.100,00	-108.116,05		134.983,95
	Bedarfszuweisungen/KTZ		0,00	0,00	0,00	0,00	0,00
	Haushaltsrücklagen/Zahlungsmittelreserven		0,00	0,00	0,00	0,00	0,00
	Sonstige Kapitaltransfers und Subventionen		148.529,81	160.000,00	-11.470,19	253.109,50	401.639,31
	6/851000+307000	Kanalanschluss- und Ergänzungsabgaben	148.529,81	160.000,00	-11.470,19	253.109,50	401.639,31
	Darlehen		130.000,00	130.000,00	0,00	649.100,00	779.100,00
	138/6	ABA 2020				449.100,00	449.100,00
	132/22	ABA 2021				200.000,00	200.000,00
	138/11	ABA 2022	130.000,00	130.000,00			130.000,00
	Finanzierungsleasing		0,00	0,00	0,00	0,00	0,00
	Veräußerung langfristiges Vermögen und sonstiges		0,00	0,00	0,00	0,00	0,00
Finanzierungsergebnis 1851000			0,00	185.100,00	-185.100,00	-185.119,33	-185.119,33
offene Verbindlichkeiten			0,00				
offene Forderungen			21.088,76				

Vorhaben	Vorhabensbezeichnung	RA 2022	VA 2022	RA - VA	RA Vorjahre	RA Gesamt
Konto	Bezeichnung					
2000001	Sonstige Investitionen (2020 bis 2099)					
	Auszahlungen - Investitionen - Mittelverwendung	531.737,25	590.100,00	-58.362,75	280.280,54	812.017,79
	Anschaffungs- oder Herstellungskosten	531.737,25	590.100,00	-58.362,75	280.280,54	812.017,79
1/029000-042000	Amtsausstattung	14.223,64	22.000,00	-7.776,36	1.222,08	15.445,72
1/211000-042000	Schulmöbel, Lehrmittel	904,18	4.000,00	-3.095,82	3.570,00	4.474,18
1/211000-042010	Amtsausstattung ganztägige Schulform	4.497,60		4.497,60		4.497,60
1/211000-042040	PC Ankauf und Verkabelung	12.797,78	11.600,00	1.197,78	8.091,51	20.889,29
1/211010-042000	Schulmöbel, Lehrmittel	272,00	2.000,00	-1.728,00	1.498,56	1.770,56
1/213000-042010	Schulmöbel, Lehrmittel		1.500,00	-1.500,00		
1/213000-042040	Ankauf EDV-Anlage		4.000,00	-4.000,00	3.996,00	3.996,00
1/240000-042000	Anschaffung von Einrichtungsgegenständen	1.433,97	3.000,00	-1.566,03		1.433,97
1/240000-042010	Anschaffung von Spielgeräten	6.693,00	6.000,00	693,00		6.693,00
1/240000-042200	Ankauf EDV		1.000,00	-1.000,00		
1/240010-042000	Anschaffung von Einrichtungsgegenständen	1.376,00	2.000,00	-624,00	2.929,67	4.305,67
1/240010-042010	Anschaffung von Spielgeräten	425,48	700,00	-274,52	11.542,00	11.967,48
1/240020-042000	Anschaffung v. Einrichtungsgegenständen	2.467,01	4.800,00	-2.332,99		2.467,01
1/240020-042010	Anschaffung von Spielgeräten	3.876,17	1.300,00	2.576,17	578,34	4.454,51
1/240020-042040	Ankauf EDV	1.538,18		1.538,18		1.538,18
1/240030-042000	Anschaffung von Einrichtungsgegenständen	665,83		665,83	459,70	1.125,53
1/240030-042010	Anschaffung von Spielgeräten	847,02	1.200,00	-352,98	939,29	1.786,31
1/259000-042000	Ankauf Einrichtungsgegenstände	950,00	1.000,00	-50,00		950,00
1/320000-042000	Betriebsausstattung	3.113,44	5.000,00	-1.886,56		3.113,44
1/320000-042090	Ankauf von Musikinstrumenten	4.907,00	5.000,00	-93,00	4.564,80	9.471,80
1/380000-042000	Amtsausstattung-Ankauf von Fahnen u. Masten		3.000,00	-3.000,00		
1/612000-006000	Ankauf von Schneegitter	790,56	2.000,00	-1.209,44	6.799,20	7.589,76
1/612000-050000	Baukataster		7.000,00	-7.000,00		
1/640000-050000	Ankauf von Verkehrszeichen und -Spiegel	11.733,67	15.000,00	-3.266,33	499,49	12.233,16
1/640000-050010	Ankauf Geschwindigkeitsanzeigergeräte		8.000,00	-8.000,00		
1/789000-050400	Wirtschafts - Servicestelle				7.764,00	7.764,00
1/812000-050000	Neubau WC-Anlagen				1.648,57	1.648,57
1/814000-040100	Fahrzeugausstattung	1.560,06	5.000,00	-3.439,94		1.560,06
1/815000-001010	Neuerrichtung von Grünanlagen	26.888,40	30.000,00	-3.111,60		26.888,40
1/815000-006000	Neuerrichtung von Kinderspielplätzen	26.599,28	25.000,00	1.599,28	29.870,71	56.469,99
1/815000-006010	Kostbare Jubiläumsrunde		3.000,00	-3.000,00		
1/815000-006030	Neugestaltung Steinpark	56.015,62	75.000,00	-18.984,38	61.994,89	118.010,51
1/815000-006040	Errichtung Hundeauslaufzone	40.471,62	50.000,00	-9.528,38		40.471,62
1/815000-020000	Rasenmäher und andere Geräte	4.114,00	5.000,00	-886,00	5.313,94	9.427,94
1/815000-040010	Fahrzeugausstattung	1.227,26	2.000,00	-772,74	9.406,73	10.633,99
1/815000-042010	Sonstige Einrichtungen Bänke und Geräte	3.264,00	4.000,00	-736,00	7.086,67	10.350,67

Vorhaben	Vorhabensbezeichnung		RA 2022	VA 2022	RA - VA	RA Vorjahre	RA Gesamt
Konto	Bezeichnung						
5/815000-042010	Sonstige Einrichtungen Bänke und Geräte					2.696,40	2.696,40
1/817000-020000	Ankauf von Maschinen und Werkzeug		14.814,00	15.000,00	-186,00	1.148,60	15.962,60
1/820000-020000	Ankauf von Maschinen und Werkzeugen		7.930,36	5.000,00	2.930,36	8.137,06	16.067,42
1/820000-040010	Fahrzeugausstattung		1.614,79	2.000,00	-385,21		1.614,79
1/821000-040000	Ankauf von Fahrzeugen		26.650,00	27.000,00	-350,00		26.650,00
1/840000-001000	Ankauf von Grundstücken					42.722,30	42.722,30
1/850000-020000	Ankauf von Maschinen und Werkzeugen		3.425,07	1.000,00	2.425,07	4.216,55	7.641,62
1/850000-040010	Fahrzeugausstattung			500,00	-500,00		
1/850000-042040	Ankauf EDV			1.500,00	-1.500,00	1.200,00	1.200,00
1/851000-020000	Ankauf Maschinen					3.067,42	3.067,42
1/852000-042000	Ankauf von Müllcontainern		7.150,28	10.000,00	-2.849,72	17.878,53	25.028,81
1/852000-042040	Ankauf EDV		2.891,60	1.000,00	1.891,60		2.891,60
1/859010-042000	Betriebsausstattung		4.952,67	15.000,00	-10.047,33	10.516,95	15.469,62
5/859020-002000	Errichtung Campingabstellplätze					10.213,48	10.213,48
1/859020-006000	Errichtung Basketballplatz		69.595,93	53.500,00	16.095,93		69.595,93
1/859020-042000	Anschaffung v.Einrichtungsgegenstän			5.000,00	-5.000,00		
1/859020-042010	Anschaffung Turngeräte		490,83	3.000,00	-2.509,17		490,83
1/859030-020000	Maschinen und maschinelle Anlagen			131.500,00	-131.500,00	4.295,00	4.295,00
1/859030-050000	Errichtung Kunststoffeislaufplatz		157.188,95		157.188,95		157.188,95
1/900000-042000	Amtsausstattung			1.000,00	-1.000,00		
1/900000-042040	Ankauf EDV		1.380,00	8.000,00	-6.620,00	1.739,70	3.119,70
1/900000-070000	Kosten für Programmänderungen					2.672,40	2.672,40
Einzahlungen - Finanzierung - Mittelaufbringung			0,00	0,00	0,00	0,00	0,00
Mittel aus Geldfluss aus der operativen Gebarung			0,00	0,00	0,00	0,00	0,00
Bedarfszuweisungen/KTZ			0,00	0,00	0,00	0,00	0,00
Haushaltsrücklagen/Zahlungsmittelreserven			0,00	0,00	0,00	0,00	0,00
Sonstige Kapitaltransfers und Subventionen			0,00	0,00	0,00	0,00	0,00
Darlehen			0,00	0,00	0,00	0,00	0,00
Finanzierungsleasing			0,00	0,00	0,00	0,00	0,00
Veräußerung langfristiges Vermögen und sonstiges			0,00	0,00	0,00	0,00	0,00
Finanzierungsergebnis 2000001			-531.737,25	-590.100,00	58.362,75	-280.280,54	-812.017,79
offene Verbindlichkeiten			0,00				
offene Forderungen			0,00				

Salden Finanzierungsergebnisse		RA 2022	VA 2022	RA - VA	RA Vorjahre	RA Gesamt
1163000	Feuerwehren und Rotes Kreuz (1990 bis 2099)					
	Auszahlungen - Investitionen - Mittelverwendung	0,00	7.500,00	-7.500,00	0,00	0,00
	Einzahlungen - Finanzierung - Mittelherkunft	0,00	7.500,00	-7.500,00	0,00	0,00
		0,00	0,00	0,00	0,00	0,00
	offene Verbindlichkeiten	0,00				
	offene Forderungen	0,00				
1211000	Schulzentrum (2020 bis 2026)					
	Auszahlungen - Investitionen - Mittelverwendung	31.261,68	40.000,00	-8.738,32	47.956,49	79.218,17
	Einzahlungen - Finanzierung - Mittelherkunft	31.261,68	52.200,00	-20.938,32	35.781,93	67.043,61
		0,00	12.200,00	-12.200,00	-12.174,56	-12.174,56
	offene Verbindlichkeiten	0,00				
	offene Forderungen	0,00				
1240020	Kindergartensanierung (1990 bis 2022)					
	Auszahlungen - Investitionen - Mittelverwendung	85.983,32	120.000,00	-34.016,68	1.714.984,95	1.800.968,27
	Einzahlungen - Finanzierung - Mittelherkunft	50.968,27	85.000,00	-34.031,73	1.750.000,00	1.800.968,27
		-35.015,05	-35.000,00	-15,05	35.015,05	0,00
	offene Verbindlichkeiten	0,00				
	offene Forderungen	0,00				
1612000	Gemeindestraßen (1990 bis 2099)					
	Auszahlungen - Investitionen - Mittelverwendung	1.746.978,40	1.650.000,00	96.978,40	3.140.548,46	4.887.526,86
	Einzahlungen - Finanzierung - Mittelherkunft	1.746.978,40	1.628.500,00	118.478,40	3.162.096,00	4.909.074,40
		0,00	-21.500,00	21.500,00	21.547,54	21.547,54
	offene Verbindlichkeiten	0,00				
	offene Forderungen	0,00				
1632000	Hochwasserschutzanlagen (1990 bis 2099)					
	Auszahlungen - Investitionen - Mittelverwendung	711.231,44	1.500.000,00	-788.768,56	0,00	711.231,44
	Einzahlungen - Finanzierung - Mittelherkunft	711.231,44	1.500.000,00	-788.768,56	0,00	711.231,44
		0,00	0,00	0,00	0,00	0,00
	offene Verbindlichkeiten	0,00				
	offene Forderungen	0,00				
1820000	Bauhof-Sanierung (2022 bis 2099)					
	Auszahlungen - Investitionen - Mittelverwendung	0,00	7.500,00	-7.500,00	0,00	0,00
	Einzahlungen - Finanzierung - Mittelherkunft	0,00	7.500,00	-7.500,00	0,00	0,00
		0,00	0,00	0,00	0,00	0,00
	offene Verbindlichkeiten	0,00				
	offene Forderungen	0,00				

Salden Finanzierungsergebnisse		RA 2022	VA 2022	RA - VA	RA Vorjahre	RA Gesamt
1840000	Grundankauf (1990 bis 2099)					
	Auszahlungen - Investitionen - Mittelverwendung	1.021.773,20	2.500.000,00	-1.478.226,80	1.705.251,68	2.727.024,88
	Einzahlungen - Finanzierung - Mittelherkunft	2.210.000,00	2.496.600,00	-286.600,00	1.708.691,68	3.918.691,68
		1.188.226,80	-3.400,00	1.191.626,80	3.440,00	1.191.666,80
	offene Verbindlichkeiten	0,00				
	offene Forderungen	0,00				
1850000	Wasserversorgungsanlage (1990 bis 2099)					
	Auszahlungen - Investitionen - Mittelverwendung	352.157,02	396.000,00	-43.842,98	629.229,01	981.386,03
	Einzahlungen - Finanzierung - Mittelherkunft	352.157,02	330.000,00	22.157,02	935.797,54	1.287.954,56
		0,00	-66.000,00	66.000,00	306.568,53	306.568,53
	offene Verbindlichkeiten	0,00				
	offene Forderungen	6.502,76				
1851000	Abwasserbeseitigungsanlage (1990 bis 2099)					
	Auszahlungen - Investitionen - Mittelverwendung	413.513,76	348.000,00	65.513,76	1.087.328,83	1.500.842,59
	Einzahlungen - Finanzierung - Mittelherkunft	413.513,76	533.100,00	-119.586,24	902.209,50	1.315.723,26
		0,00	185.100,00	-185.100,00	-185.119,33	-185.119,33
	offene Verbindlichkeiten	0,00				
	offene Forderungen	21.088,76				
Saldo Investive Einzelvorhaben		1.153.211,75	71.400,00	1.081.811,75	169.277,23	1.322.488,98
	offene Verbindlichkeiten	0,00				
	offene Forderungen	27.591,52				
2000001	Sonstige Investitionen (2020 bis 2099)					
	Auszahlungen - Investitionen - Mittelverwendung	531.737,25	590.100,00	-58.362,75	280.280,54	812.017,79
	Einzahlungen - Finanzierung - Mittelherkunft	0,00	0,00	0,00	0,00	0,00
		-531.737,25	-590.100,00	58.362,75	-280.280,54	-812.017,79
	offene Verbindlichkeiten	0,00				
	offene Forderungen	0,00				
Saldo Sonstige Investitionen		-531.737,25	-590.100,00	58.362,75	-280.280,54	-812.017,79
	offene Verbindlichkeiten	0,00				
	offene Forderungen	0,00				
Saldo der gesamten Investitionstätigkeit		621.474,50	-518.700,00	1.140.174,50	-111.003,31	510.471,19
	offene Verbindlichkeiten	0,00				
	offene Forderungen	27.591,52				

Nachweis Kundenforderungen

Konto	Bezeichnung	Saldo Brutto 31.12.2021	Saldo Brutto 31.12.2022	Netto	USt
000000					
0/000000+361000	Abrechnung NÖ Seuchenvorsorgeabgabe	547,53	781,06	781,06	0,00
0/000000+361500	Bundesgebühren (VRV2015)	1.327,90	28,60	28,60	0,00
	Summe 000000	1.875,43	809,66	809,66	0,00
029000	Amtsgebäude				
2/029000+811020	Mieten- u. Betriebskostensätze 20%	-595,08	0,00	0,00	0,00
2/029000+811020	Mieten- u. Betriebskostensätze 20%	-595,08	0,00	0,00	0,00
2/029000+828000	Rückersätze von Ausgaben	1.576,58	0,00	0,00	0,00
	Summe 029000 Amtsgebäude	386,42	0,00	0,00	0,00
030000	Bauamt				
2/030000+816040	Ersatz für Sachverständigenhonorare	2.247,00	4.200,00	4.200,00	0,00
2/030000+829010	Sonstige Einnahmen	48,26	6,26	6,26	0,00
	Summe 030000 Bauamt	2.295,26	4.206,26	4.206,26	0,00
133000	Veterinärpolizei				
2/133000+808000	Erlöse für Hundemarken	0,50	0,50	0,50	0,00
	Summe 133000 Veterinärpolizei	0,50	0,50	0,50	0,00
240000	Kindergarten Herzogenburg				
2/240000+810000	Elternbeiträge	2.567,24	3.020,11	2.692,20	327,91
2/240000+810000	Elternbeiträge	2.567,24	27,00	23,89	3,11
2/240000+810010	Nachmittagsbetreuung-Kostenbeitrag	5.029,55	4.854,77	4.300,57	554,20
2/240000+810020	Essen für Tageskindergarten	1.658,15	1.695,78	1.500,72	195,06
2/240000+810030	Ferienbetreuung	0,00	150,00	132,74	17,26
2/240000+816010	Fahrtkostenbeiträge der Eltern	261,92	344,73	305,06	39,67
	Summe 240000 Kindergarten Herzogenburg	12.084,10	10.092,39	8.955,18	1.137,21
240010	Kindergarten Oberndorf/Ebene				
2/240010+810000	Elternbeiträge	551,97	30,00	26,54	3,46
2/240010+810000	Elternbeiträge	551,97	987,09	873,57	113,52
2/240010+810010	Nachmittagsbetreuung-Kostenbeiträge	1.490,01	2.137,53	1.891,70	245,83
2/240010+810020	Essen für Tageskindergarten	1.083,72	1.266,81	1.121,10	145,71
2/240010+816010	Fahrtkostenbeiträge der Eltern	169,89	169,89	150,33	19,56
	Summe 240010 Kindergarten Oberndorf/Ebene	3.847,56	4.591,32	4.063,24	528,08

Konto	Bezeichnung	Saldo Brutto 31.12.2021	Saldo Brutto 31.12.2022	Netto	USt
240020	Kindergarten St. Andrä/Traisen				
2/240020+810000	Elternbeiträge	168,00	384,00	339,84	44,16
2/240020+810010	Nachmittagsbetreuung-Kostenbeiträge	837,53	602,54	533,22	69,32
2/240020+810020	Essen für Tageskindergarten	153,08	213,24	188,70	24,54
	Summe 240020 Kindergarten St. Andrä/Traisen	1.158,61	1.199,78	1.061,76	138,02
240030	Kindergarten Rosengasse				
2/240030+810000	Elternbeiträge	372,98	408,00	361,08	46,92
2/240030+810010	Nachmittagsbetreuung-Kostenbeiträge	190,01	400,01	354,00	46,01
2/240030+810020	Essen für Tageskindergarten	0,00	97,84	86,58	11,26
	Summe 240030 Kindergarten Rosengasse	562,99	905,85	801,66	104,19
263000	Turn- und Sporthallen				
2/263000+811000	Benützungsgebühren VS-Turnhalle	494,13	1.125,30	1.125,30	0,00
	Summe 263000 Turn- und Sporthallen	494,13	1.125,30	1.125,30	0,00
320000	Ausbildung in Musik und darstellender Kunst				
2/320000+810000	Musikschulbeiträge	18.036,20	22.505,42	22.505,42	0,00
	Summe 320000 Ausbildung in Musik und darstellender Kunst	18.036,20	22.505,42	22.505,42	0,00
380000	Einrichtungen der Kulturpflege				
2/380000+811000	Mieten- und Betriebskostenersätze	0,00	2.621,99	2.184,99	437,00
	Summe 380000 Einrichtungen der Kulturpflege	0,00	2.621,99	2.184,99	437,00
423000	Essen auf Rädern				
2/423000+868000	Kostenbeiträge	17.063,20	12.740,51	11.582,20	1.158,31
	Summe 423000 Essen auf Rädern	17.063,20	12.740,51	11.582,20	1.158,31
640000	Einrichtungen und Maßnahmen nach der Straßenverkehrsordnung				
2/640000+810000	Erträge Verkehrsleitsystem	504,00	163,20	136,00	27,20
	Summe 640000 Einrichtungen und Maßnahmen nach der Straßenverkehrsordnung	504,00	163,20	136,00	27,20
817000	Friedhöfe einschließlich Einsegnungshallen und Krematorien				
2/817000+829010	Sonstige Einnahmen	536,00	0,00	0,00	0,00
2/817000+852000	Grabstellengebühren	4.872,27	14.936,50	14.936,50	0,00
2/817000+852020	Be- und Enterdigungsgebühren	1.440,00	500,00	500,00	0,00
2/817000+852040	Gebühren für Leichenhalle Herzogenburg	3.146,00	1.304,00	1.304,00	0,00
	Summe 817000 Friedhöfe einschließlich Einsegnungshallen und Krematorien	9.994,27	16.740,50	16.740,50	0,00

Konto	Bezeichnung	Saldo Brutto 31.12.2021	Saldo Brutto 31.12.2022	Netto	USt
820000	Wirtschaftshöfe				
2/820000+827020	Personalkostenersätze-Schule+a.o. Vorhaben	111,48	60,08	60,08	0,00
	Summe 820000 Wirtschaftshöfe	111,48	60,08	60,08	0,00
821000	Fuhrpark				
2/821000+828010/2	Nissan	0,00	15,95	13,29	2,66
	Summe 821000 Fuhrpark	0,00	15,95	13,29	2,66
828000	Sonstige Märkte				
2/828000+852000	Marktstandsgebühren	1.660,07	921,68	921,68	0,00
	Summe 828000 Sonstige Märkte	1.660,07	921,68	921,68	0,00
840000	Grundbesitz				
2/840000+811010	Erlöse aus Verpachtung 10% USt.	0,00	-34,82	-34,82	0,00
	Summe 840000 Grundbesitz	0,00	-34,82	-34,82	0,00
850000	Betriebe der Wasserversorgung				
2/850000+852100	Wassermessergebühr	1.222,80	1.319,00	1.198,58	120,42
2/850000+852200	Wasserbezugsgebühr	-17.268,02	-20.897,08	-18.997,05	-1.900,03
6/850000+307000	Wasseranschluss- und Ergänzungsabgaben	224,72	7.153,03	6.502,76	650,27
	Summe 850000 Betriebe der Wasserversorgung	-15.820,50	-12.425,05	-11.295,71	-1.129,34
851000	Betriebe der Abwasserbeseitigung				
2/851000+852010	Kanalbenützungsgebühr	18.606,11	14.009,87	12.736,22	1.273,65
6/851000+307000	Kanalanschluss- und Ergänzungsabgaben	9.940,42	23.197,69	21.088,76	2.108,93
	Summe 851000 Betriebe der Abwasserbeseitigung	28.546,53	37.207,56	33.824,98	3.382,58
852000	Betriebe der Müllbeseitigung				
2/852000+852000	Abfallwirtschaftsgebühr	1.920,67	77,41	70,37	7,04
2/852000+852000	Abfallwirtschaftsgebühr	1.920,67	-47,63	-43,29	-4,34
2/852000+852000	Abfallwirtschaftsgebühr	1.920,67	383,48	348,61	34,87
2/852000+852000	Abfallwirtschaftsgebühr	1.920,67	-55,30	-50,28	-5,02
2/852000+852000	Abfallwirtschaftsgebühr	1.920,67	-26,64	-24,24	-2,40
2/852000+852000	Abfallwirtschaftsgebühr	1.920,67	5.813,72	5.285,23	528,49
2/852000+852000	Abfallwirtschaftsgebühr	1.920,67	4.043,46	3.675,97	367,49
2/852000+852000	Abfallwirtschaftsgebühr	1.920,67	662,40	602,23	60,17
2/852000+852000	Abfallwirtschaftsgebühr	1.920,67	1.572,37	1.429,20	143,17
2/852000+852000	Abfallwirtschaftsgebühr	1.920,67	-114,80	-104,32	-10,48

Konto	Bezeichnung	Saldo Brutto 31.12.2021	Saldo Brutto 31.12.2022	Netto	USt
2/852000+852000	Abfallwirtschaftsgebühr	1.920,67	-148,36	-134,90	-13,46
2/852000+852020	Abfallwirtschaftsabgabe	258,36	97,19	88,07	9,12
2/852000+852020	Abfallwirtschaftsabgabe	258,36	221,90	201,66	20,24
2/852000+852020	Abfallwirtschaftsabgabe	258,36	631,50	574,16	57,34
2/852000+852020	Abfallwirtschaftsabgabe	258,36	860,76	782,55	78,21
	Summe 852000 Betriebe der Müllbeseitigung	22.160,81	13.971,46	12.701,02	1.270,44
853000	Betriebe für die Errichtung und Verwaltung von Wohn- und Geschäftsgebäuden				
2/853000+811002	Sanierungskostenbeitrag	890,01	692,23	629,30	62,93
2/853000+811010	Mieten- und Betriebskostenersätze 10% USt.	7.023,40	2.904,77	2.640,73	264,04
2/853000+811010	Mieten- und Betriebskostenersätze 10% USt.	7.023,40	24,92	22,64	2,28
2/853000+811010	Mieten- und Betriebskostenersätze 10% USt.	7.023,40	111,09	101,01	10,08
2/853000+811020	Mieten- und Betriebskostenersätze 20% USt.	104,60	209,46	174,54	34,92
2/853000+811020	Mieten- und Betriebskostenersätze 20% USt.	104,60	20.400,00	17.000,00	3.400,00
2/853000+811020	Mieten- und Betriebskostenersätze 20% USt.	104,60	31,38	26,16	5,22
2/853000+811020	Mieten- und Betriebskostenersätze 20% USt.	104,60	94,14	78,47	15,67
2/853000+811040	Althausanierung Dr. Karl Renner-Gasse 9	637,75	860,66	782,42	78,24
2/853000+811050	Stiegenreinigung (ohne USt.)	160,00	140,00	140,00	0,00
2/853000+811050	Stiegenreinigung (ohne USt.)	160,00	160,00	160,00	0,00
2/853000+811100	Mieterträge (neu)	491,28	1.427,69	1.297,89	129,80
2/853000+811100	Mieterträge (neu)	491,28	1.167,42	1.061,30	106,12
2/853000+811200	Betriebskosten (neu)	1.580,27	1.820,83	1.655,29	165,54
2/853000+811300	Verwaltungskosten (neu)	154,52	362,80	329,75	33,05
2/853000+811400	Heizkosten/Warmwasser (neu)	206,01	341,85	284,86	56,99
2/853000+811400	Heizkosten/Warmwasser (neu)	206,01	99,40	90,38	9,02
	Summe 853000 Betriebe für die Errichtung und Verwaltung von Wohn- und Geschäftsgebäuden	26.465,73	30.848,64	26.474,74	4.373,90
859010	Freibäder				
2/859010+827000	Personalkostenersätze	0,00	1.712,28	1.712,28	0,00
	Summe 859010 Freibäder	0,00	1.712,28	1.712,28	0,00
859020	Freizeitanlage				
2/859020+811000/1	Hallenmiete	2.815,50	2.098,60	1.748,83	349,77
2/859020+811000/7	Kegelbahn	169,75	0,00	0,00	0,00
2/859020+811000/9	Dopler Pacht Neu	1.200,00	600,00	500,00	100,00
	Summe 859020 Freizeitanlage	4.185,25	2.698,60	2.248,83	449,77
920000	Ausschließliche Gemeindeabgaben				
2/920000+829000	Sonstige Erträge	-181,24	-300,24	-300,24	0,00

Rechnungsabschluss 2022

Stadtgemeinde Herzogenburg

Nachweis Kundenforderungen

Konto	Bezeichnung	Saldo Brutto	Saldo Brutto	Netto	USt
		31.12.2021	31.12.2022		
2/920000+830000	Grundsteuer A	-1.365,79	-2.931,85	-2.931,85	0,00
2/920000+831000	Grundsteuer B	-4.694,52	-9.937,76	-9.937,76	0,00
2/920000+833000	Kommunalsteuer	239.339,01	227.329,09	227.329,09	0,00
2/920000+837000	Lustbarkeitsabgabe	0,00	8,75	8,75	0,00
2/920000+838000	Abgaben für das Halten von Tieren	1.311,00	989,78	989,78	0,00
2/920000+841000	Gebrauchsabgabe	-148,00	-1.024,65	-1.024,65	0,00
2/920000+849000	Nebenansprüche	1.847,37	6,00	6,00	0,00
2/920000+849000	Nebenansprüche	1.847,37	504,20	504,20	0,00
2/920000+849000	Nebenansprüche	1.847,37	1.214,42	1.214,42	0,00
2/920000+850000	Aufschließungsbeiträge	21.528,00	17.378,50	17.378,50	0,00
2/920000+856000	Verwaltungsabgaben	101,00	37,40	37,40	0,00
2/920000+856010	Verwaltungsabgabe-Baukommission	1.534,50	0,00	0,00	0,00
2/920000+856020	Verwaltungsabgabe-Totenbeschau	1.212,00	376,00	376,00	0,00
Summe 920000 Ausschließliche Gemeindeabgaben		264.178,07	233.649,64	233.649,64	0,00
Gesamt		Brutto	Brutto	Netto	USt
		31.12.2021	31.12.2022		
		399.790,11	386.328,70	374.448,68	11.880,02

Forderungen

Konto	Bezeichnung	Saldo lt. Konto	Saldo lt. Konto	Offen	Differenz
		31.12.2021	31.12.2022		
230000	Kurzfristige Forderungen aus Lieferungen und Leistungen	87.335,23	96.743,54	96.743,54	0,00
231000	Langfristige Forderungen aus Lieferungen und Leistungen	0,00	0,00	0,00	0,00
233000	Forderungen aus Abgaben	292.256,03	289.585,16	289.585,16	0,00
284000	Sonstige langfristige Forderungen	0,00	0,00	0,00	0,00
Summe		379.591,26	386.328,70	386.328,70	0,00

Nachweis Lieferantenverbindlichkeiten

Konto	Bezeichnung	Saldo Brutto 31.12.2021	Saldo Brutto 31.12.2022	Netto	USt
163000	Freiwillige Feuerwehren				
1/163000-619000	Instandhaltung der Telefonanlage	0,00	84,17	84,17	0,00
1/163000-631000/1	Telefon, Telegraf, Telex FF-Herzogenburg	0,00	79,13	79,13	0,00
	Summe 163000 Freiwillige Feuerwehren	0,00	163,30	163,30	0,00
817000	Friedhöfe einschließlich Einsegnung shallen und Krematorien				
2/817000+852400	Grabstellengebühren	21,80	21,80	21,80	0,00
	Summe 817000 Friedhöfe einschließlich Einsegnung shallen und Krematorien	-21,80	-21,80	-21,80	0,00
820000	Wirtschaftshöfe				
1/820000-711000	Öffentliche Abgaben	0,00	116,26	116,26	0,00
2/820000+827100	Personalkostenersätze-Schule+ao.Vor	749,84	749,84	749,84	0,00
	Summe 820000 Wirtschaftshöfe	-749,84	-633,58	-633,58	0,00
821000	Fuhrpark				
2/821000+828061/1	Transportkostenvergütungen LKW (20% LKW neu	20,30	20,30	16,92	3,38
2/821000+828061/3	Transportkostenvergütungen LKW (20% Allgemein	72,48	72,48	60,40	12,08
	Summe 821000 Fuhrpark	-92,78	-92,78	-77,32	-15,46
850000	Betriebe der Wasserversorgung				
2/850000+807010	Kostenersätze 20% USt.	25,74	25,74	21,45	4,29
	Summe 850000 Betriebe der Wasserversorgung	-25,74	-25,74	-21,45	-4,29
852000	Betriebe der Müllbeseitigung				
2/852000+852951/2	Gebühren der Bodenaushubdeponie Baum- und Grünschnitt	46,82	46,82	42,56	4,26
	Summe 852000 Betriebe der Müllbeseitigung	-46,82	-46,82	-42,56	-4,26
859020	Freizeitanlage				
1/859020-614000	Instandhaltung von Gebäuden	0,00	114,89	95,74	19,15
	Summe 859020 Freizeitanlage	0,00	114,89	95,74	19,15
920000	Ausschließliche Gemeindeabgaben				
2/920000+850000	Aufschließungsbeiträge	3.039,58	0,00	0,00	0,00
2/920000+856300	Verwaltungsabgabe-Baukommissionen	15,60	15,60	15,60	0,00
	Summe 920000 Ausschließliche Gemeindeabgaben	-3.055,18	-15,60	-15,60	0,00

Konto	Bezeichnung	Saldo Brutto 31.12.2021	Saldo Brutto 31.12.2022	Netto	USt
	Gesamt	Brutto 31.12.2021	Brutto 31.12.2022	Netto	USt
		-3.992,16	-558,13	-553,27	-4,86

Verbindlichkeiten

Konto	Bezeichnung	Saldo lt. Konto 31.12.2021	Saldo lt. Konto 31.12.2022	Offen	Differenz
331000	Kurzfristige Verbindlichkeiten aus Lieferungen und Leistungen	-3.992,16	-558,13	-558,13	0,00
332000	Langfristige Verbindlichkeiten aus Lieferungen und Leistungen	0,00	0,00	0,00	0,00
333000	Kurzfristige Verbindlichkeiten aus Abgaben	0,00	0,00	0,00	0,00
Summe		-3.992,16	-558,13	-558,13	0,00

Nettovermögensveränderungsrechnung (Anlage 1d)

Nettovermögensveränderungsrechnung	Saldo der Eröffnungsbilanz	Kumuliertes Nettoergebnis	Haushalts-rücklagen	Neubewertungs-rücklagen	Fremdwährungs-umrechnungs-rücklagen	Summe Nettovermögen
Nettovermögen zum 31.12.2021	24.219.366,89	3.083.392,28	24.520.254,09	0,00	0,00	51.823.013,26
1. Änderungen der Ansatz- und Bewertungsmethoden	0,00	0,00	XXXXXXXXXXXXXX	0,00	0,00	0,00
2. Nacherfassung von Vermögenswerten	0,00	0,00	0,00	0,00	0,00	0,00
3. Änderung der erstmaligen Eröffnungsbilanz (gem. § 38 Abs. 8)	0,00	0,00	0,00	0,00	0,00	0,00
Angepasstes Nettovermögen zum 31.12.2021	24.219.366,89	3.083.392,28	24.520.254,09	0,00	0,00	51.823.013,26
4. Veränderung aus der Bewertung von zur Veräußerung verfügbarer Finanzinstrumente	XXXXXXXXXXXXXX	XXXXXXXXXXXXXX	XXXXXXXXXXXXXX	0,00	XXXXXXXXXXXXXX	0,00
5. Veränderung aus der Bewertung von Beteiligungen	XXXXXXXXXXXXXX	XXXXXXXXXXXXXX	XXXXXXXXXXXXXX	0,00	XXXXXXXXXXXXXX	0,00
6. Veränderung aus der Umrechnung von Vermögen und Fremdmittel in fremder Währung	XXXXXXXXXXXXXX	XXXXXXXXXXXXXX	XXXXXXXXXXXXXX	XXXXXXXXXXXXXX	0,00	0,00
Summe Nettoveränderung, die nicht in die Ergebnisrechnung eingegangen ist						
7. Nettoergebnis des Finanzjahres (SA0)	XXXXXXXXXXXXXX	3.060.301,45	XXXXXXXXXXXXXX	XXXXXXXXXXXXXX	XXXXXXXXXXXXXX	3.060.301,45
8. Zuweisung und Entnahmen von Haushaltsrücklagen (SU23)	XXXXXXXXXXXXXX	0,00	0,00	XXXXXXXXXXXXXX	XXXXXXXXXXXXXX	0,00
Nettovermögen zum 31.12.2022	24.219.366,89	6.143.693,73	24.520.254,09	0,00	0,00	54.883.314,71

Nachweis über Transferzahlungen (Anlage 6a)

Haushaltskonto	Bezeichnung Ansatz	Bezeichnung Post	Summe Einzahlungen	Summe Auszahlungen
Transferzahlungen von/an Bund, Bundesfonds, Bundeskammern				
	Gesamtsumme Transferzahlungen von/an Bund, Bundesfonds, Bundeskammern		130.066,79	0,00
	Summe Kapitaltransfers		0,00	0,00
	Summe Laufende Transfers		130.066,79	0,00
2/519100+860000	Sonstige Einrichtungen und Maßnahmen	Zweckzuschuss kommunale Impfkampagne	61.251,00	
2/870000+860000	Elektrizitätsversorgung	Transfers von Bund, Bundesfonds und Bundeskammern	17.301,01	
2/941000+860000	Sonstige Finanzausweisungen nach dem FAG	Laufende Transferzahlungen von Bund	51.514,78	

Haushaltskonto	Bezeichnung Ansatz	Bezeichnung Post	Summe Einzahlungen	Summe Auszahlungen
Transferzahlungen von/an Länder, Landesfonds, Landeskammern				
Gesamtsumme Transferzahlungen von/an Länder, Landesfonds, Landeskammern			825.021,51	0,00
Summe Kapitaltransfers			0,00	0,00
Summe Laufende Transfers			825.021,51	0,00
2/029000+861200	Amtsgebäude	Annuitätenzuschuss des Landes	1.760,20	
2/211000+861000	Volksschulen	Förderung ganztägige Schulform	18.000,00	
2/211000+861010	Volksschulen	Förderung Ferienbetreuung	5.958,26	
2/211000+861200	Volksschulen	Annuitätenzuschuss des Landes	490,11	
2/213000+861000	Sonderschulen	Förderung Betreuungsperson	3.822,00	
2/240000+861000	Kindergarten Herzogenburg	Transfers von Ländern, Landesfonds und Landeskammern	1.800,00	
2/240010+861000	Kindergarten Oberndorf/Ebene	Transfers von Ländern, Landesfonds und Landeskammern	210,00	
2/240010+861200	Kindergarten Oberndorf/Ebene	Annuitätenzuschuss des Landes	16.629,78	
2/240020+861000	Kindergarten St. Andrä/Traisen	Transfers von Ländern, Landesfonds und Landeskammern	450,00	
2/240030+861000	Kindergarten Rosengasse	Transfers von Ländern, Landesfonds und Landeskammern	540,00	
2/240030+861200	Kindergarten Rosengasse	Annuitätenzuschuss des Landes	3.685,59	
2/263000+861200	Turn- und Sporthallen	Annuitätenzuschuss des Landes	250,16	
2/273000+861000	Volksbüchereien	Transfers von Ländern, Landesfonds und Landeskammern	2.100,00	
2/362000+861000	Denkmalpflege	Förderung Pflege- u. Instandh. Russ	1.893,24	
2/363000+861000	Altstadterhaltung und Ortsbildpflege	Förderung des Landes	5.790,00	
2/423000+861000	Essen auf Rädern	Rückvergütung vom Land Niederösterreich	14.175,55	
2/612000+861000	Gemeindestraßen	Transfers von Ländern, Landesfonds und Landeskammern	3.531,00	
2/612000+861200	Gemeindestraßen	Zinsenzuschuss des Landes	2.192,14	
2/710000+861000	Land- und fortwirtschaftlicher Wegebau	Transfers von Ländern, Landesfonds und Landeskammern	13.109,30	
2/789000+861000	Sonstige Einrichtungen und Maßnahmen	Transfers von Ländern, Landesfonds und Landeskammern	10.790,00	
2/815000+861000	Park- und Gartenanlagen, Kinderspielplätze	Transfers von Ländern, Landesfonds und Landeskammern	300,00	
2/850000+861200	Betriebe der Wasserversorgung	Annuitätenzuschuss des ÖKK	7.834,45	
2/851000+861200	Betriebe der Abwasserbeseitigung	Annuitätenzuschüsse des ÖKK (BA01 W)	54.630,85	
2/853000+861200	Betriebe für die Errichtung und Verwaltung von Wohn- und Geschäftsgebäuden	Zinsenzuschuss des Landes	37.717,50	
2/859020+861200	Freizeitanlage	Annuitätenzuschuss des Landes	463,49	
2/921000+861000	Zwischen Ländern und Gemeinden geteilte Abgaben	Vergütung Interessentenbeitrag	101.935,20	
2/940000+861000	Bedarfszuweisungen	Transfers von Ländern, Landesfonds und Landeskammern	187.301,75	
2/947000+861000	Sonstige Zuschüsse der Länder	Transfers von Ländern, Landesfonds und Landeskammern	184.513,13	
6/612000+861000	Gemeindestraßen	Transfers von Ländern, Landesfonds und Landeskammern	143.147,81	

Haushaltskonto	Bezeichnung Ansatz	Bezeichnung Post	Summe Einzahlungen	Summe Auszahlungen
Transferzahlungen von/an Gemeinden, Gemeindeverbände, Gemeindefonds				
	Gesamtsumme Transferzahlungen von/an Gemeinden, Gemeindeverbände, Gemeindefonds		0,00	0,00
	Summe Kapitaltransfers		0,00	0,00
	Summe Laufende Transfers		0,00	0,00
Transferzahlungen von/an Sozialversicherungsträger				
	Gesamtsumme Transferzahlungen von/an Sozialversicherungsträger		0,00	0,00
	Summe Kapitaltransfers		0,00	0,00
	Summe Laufende Transfers		0,00	0,00
Transferzahlungen von/an sonst. Träger des öffentlichen Rechts				
	Gesamtsumme Transferzahlungen von/an sonst. Träger des öffentlichen Rechts		0,00	0,00
	Summe Kapitaltransfers		0,00	0,00
	Summe Laufende Transfers		0,00	0,00
Gesamtsumme			955.088,30	0,00

Nachweis über Haushaltsrücklagen und
Zahlungsmittelreserven (Anlage 6b)

Haushaltsrücklagen		Rücklagenstand			Rücklagenstand	Zahlungsmittelreserven		
Nr.	Verwendungszweck	31.12.2021	Zuführungen	Entnahmen	31.12.2022	31.12.2021	31.12.2022	Konto-/Sparbuchnummer
8/9990934/00001	Erneuerungsrücklage WVA - Volksbank Herzogenburg	100.201,70			100.201,70	100.114,80	100.226,06	ZW 18 294181 AT59 4715 0300 2128 0002
8/9990934/00002	Erneuerungsrücklage ABA - Volksbank Herzogenburg	200.685,50			200.685,50	200.604,90	200.716,17	ZW 17 294171 AT86 4715 0300 2128 0001
Zweckgebundene Haushaltsrücklagen		300.887,20	0,00	0,00	300.887,20	300.719,70	300.942,23	
8/9990935/00001	Rücklage aus 50% des Eröffnungsbilanzsaldos	24.219.366,89			24.219.366,89			
Allgemeine Haushaltsrücklagen		24.219.366,89	0,00	0,00	24.219.366,89			
Gesamtsummen		24.520.254,09	0,00	0,00	24.520.254,09	300.719,70	300.942,23	

Einzelnachweis über Finanzschulden und Schuldendienst
(Anlage 6c)

Kontonummer Darlehensnr.	Ansatz	Darlehensgeber/Staat Aktenzahl	Verwendungszweck Genehmigungsdatum/-vermerk	Beschluss- Datum	Zinssatz	Währung	Laufzeit
1. Darlehen für Investitionszwecke							
1.1. ... von Trägern des öffentlichen Rechts							
1.1.1. ... von Bund, Bundesfonds, Bundeskammern							
1.1.2. ... von Ländern, Landesfonds, Landeskammern							
146 1	850000	NÖ Wasserwirtschaftsfonds/AT 0145200500	WVA BA 04, D-850000.0001	25.05.2001 WVA BA 04	1,000%	EUR	01.01.2002 - 31.12.2031
146 2	851000	NÖ Wasserwirtschaftsfonds/AT 01452000500	ABA BA 03, D-851000.0001	09.06.2006 ABA BA 03	1,000%	EUR	01.11.2009 - 31.10.2038
146 3	851000	NÖ Wasserwirtschaftsfonds/AT 80028101	ABA Ossam-Oberwinden 01, D-851000.0045 /NÖ LR	28.09.1981 ABA Ossam-Oberwinden 01	2,000%	EUR	01.01.1985 - 31.12.2024
146 4	851000	NÖ Wasserwirtschaftsfonds/AT 602526429	ABA BA 08, D-851000.0007 /NÖ LR	23.03.2015 ABA BA 08	1,000%	EUR	01.01.2015 - 31.12.2044
146 5	851000	NÖ Wasserwirtschaftsfonds/AT 83016501+6502	ABA Ossam BA 01/4, D-851000.0095 /NÖ LR	26.03.1984 ABA Ossam BA 01/4	2,000%	EUR	01.01.1988 - 01.03.2028
1.1.3. ... von Gemeinden, Gemeindeverbänden, Gemeindefonds							
1.1.4. ... von Sozialversicherungsträgern							
1.1.5. ... von sonstigen Trägern des öffentlichen Rechts							
1.2. ... von Beteiligungen der Gebietskörperschaft (ohne Finanzunternehmungen)							
1.3. ... von Unternehmen (ohne Beteiligungen und ohne Finanzunternehmungen)							
1.4. ... von Finanzunternehmen							
1.4.1. ... von Finanzunternehmen im Inland							
127 1	029000	Volksbank Niederösterreich AG/AT 30021282205	Rathausanierung D-029000.0001 12.04.2016/NÖ LR	22.02.2016 Rathausanierung D- 029000.0001	0,710%	EUR	01.01.2017 - 31.12.2026
127 2	612000	Volksbank Niederösterreich AG/AT 30021282206	Straßenbau 2016, D-612000.0009 /Nö LR	22.02.2016 Straßenbau 2016	0,730%	EUR	01.01.2017 - 31.12.2026
127 3	850000	Volksbank Niederösterreich AG/AT 30021282207	WVA 2018, D-850000.0006 /§90 keine Genehmigungspflicht	19.02.2018 2.VH - WVA 2018	0,750%	EUR	01.01.2019 - 31.12.2028
127 4	853000	Volksbank Niederösterreich AG/AT 30021282685	AHS Darlehen Dr. Karl Renner-Gasse 9, D-853000.0003 /NÖ LR	26.11.2012 AHS Darlehen Dr. Karl Renner-Gasse 9	1,350%	EUR	01.08.2015 - 01.02.2030

Kontonummer Darlehensnr.	Darlehenshöhe Gesamt	Buchwert 31.12.2021	Zugang	Tilgung	Zinsen	Summe Schuldendienst	Schuldendienst- ersätze	Buchwert 31.12.2022	Kursgewinn/ -verlust	Buchwert inkl. KG/KV	Netto Schuldendienst
146 1	50.014,67	50.014,67						50.014,67		50.014,67	
146 2	83.226,03	83.226,03						83.226,03		83.226,03	
146 3	675.000,15	120.335,31		29.191,83	3.089,67	32.281,50		91.143,48		91.143,48	32.281,50
146 4	17.000,00	18.964,69						18.964,69		18.964,69	
146 5	931.157,02	113.098,62		16.461,92	2.479,02	18.940,94		96.636,70		96.636,70	18.940,94
127 1	2.400.000,00	1.200.000,00		240.000,00	6.832,70	246.832,70	1.760,20	960.000,00		960.000,00	245.072,50
127 2	747.900,00	373.950,00		74.790,00	2.399,10	77.189,10		299.160,00		299.160,00	77.189,10
127 3	99.500,00	69.650,00		9.950,00	513,00	10.463,00		59.700,00		59.700,00	10.463,00
127 4	754.350,00	440.345,50		50.147,90	3.248,60	53.396,50	37.717,50	390.197,60		390.197,60	15.679,00

Kontonummer Darlehensnr.	Ansatz	Darlehensgeber/Staat Aktenzahl	Verwendungszweck Genehmigungsdatum/-vermerk	Beschluss- Datum	Zinssatz	Währung	Laufzeit
					Zinsindikator		
127 5	612000	Volksbank Niederösterreich AG/AT 30021282696	Straßenbau 2019, D-612000.0011	28.01.2019 Straßenbau 2019	1,000%	EUR	01.01.2019 - 31.12.2028
127 6	851000	Volksbank Niederösterreich AG/AT 30021282697	ABA 2019, D-851000.0010	28.01.2019 ABA 2019	1,000%	EUR	01.01.2019 - 31.12.2028
127 7	612000	Volksbank Niederösterreich AG/AT 30021282699	Straßenbau 2019 2. Darlehen, D-612000.0012	25.11.2019 Straßenbau 2020	0,500%	EUR	01.01.2020 - 31.12.2030
127 8	840000	Volksbank Niederösterreich AG/AT 30021282701	Grundbesitz 2021 05.05.2021/Land NÖ	22.03.2021 Grundbesitz 2021	0,150%	EUR	01.01.2021 - 31.12.2031
127 9	240020	Volksbank Niederösterreich AG/AT 30021282702	Kindergarten St. Andrä/Traisen 05.05.2021/Land NÖ	22.03.2021 Kindergarten St. Andrä/Traisen	0,150%	EUR	01.01.2021 - 31.12.2031
127 10	612000	Volksbank Niederösterreich AG/AT 30021282700	Straßenbau 2021 05.05.2021/Land NÖ	22.03.2021 Straßenbau 2021	0,160%	EUR	01.01.2021 - 31.12.2031
130 1	612000	HYPO NOE Landesbank für Niederösterreich und Wien AC 466269506	Straßenbau 2017, D-612000.0003 05.05.2017/NÖ LR	27.03.2017 VH 3 Straßenbau 2017	0,630%	EUR	01.01.2017 - 31.12.2026
130 2	029000	HYPO NOE Landesbank für Niederösterreich und Wien AC 466269603	Rathaus - Rathaussanierung, D-029000.0002 05.07.2017/NÖ LR	24.04.2017 VH 6 Rathaus - Rathaussanierung	0,630%	EUR	01.01.2018 - 31.12.2027
130 3	612000	HYPO NOE Landesbank für Niederösterreich und Wien AC 466242705	Straßenbau 2015, D-612000.0008 04.08.2015/Nö LR	11.05.2015 Straßenbau 2015	0,930%	EUR	01.01.2016 - 31.12.2025
130 4	850000	HYPO NOE Landesbank für Niederösterreich und Wien AC 466270504	WVA, D-850000.0005 05.05.2017/NÖ LR	24.07.2017 VH 2 WVA	0,630%	EUR	01.01.2018 - 31.12.2027
130 5	851000	HYPO NOE Landesbank für Niederösterreich und Wien AC 466269700	ABA, D-851000.0008 05.05.2017/NÖ LR	24.04.2017 VH 1. ABA	0,630%	EUR	01.01.2018 - 31.12.2027
130 6	853000	HYPO NOE Landesbank für Niederösterreich und Wien AC 466242802	Wohnhaussanierung 2015, D-853000.0002 /§90 keine Genehmigungspflicht	11.05.2015 Wohnhaussanierung 2015	2,110%	EUR	01.01.2016 - 31.12.2025
130 7	850000	HYPO NOE Landesbank für Niederösterreich und Wien AC 466310204	WVA 2019, D-850000.0007	28.01.2019 WVA 2019	0,580%	EUR	01.01.2019 - 31.12.2028
131 3	029000	Erste Bank der oesterreichischen Sparkassen AG/AT 83712948400	Rathaussanierung, D-029000.0003 05.07.2017/NÖ LR	24.04.2017 Rathaussanierung	0,630%	EUR	01.01.2018 - 31.12.2027
132 1	612000	Sparkasse Herzogenburg-Neulengbach Bank Aktiengesell 0007-082746	Straßenbau - Ausgleich ao. Vorhaben 2012, D- 612000.0004 /NÖ LR	26.03.2012 Straßenbau Ausgleich ao. Vorhaben 2012	0,890%	EUR	01.01.2013 - 31.12.2022
132 3	612000	Sparkasse Herzogenburg-Neulengbach Bank Aktiengesell 00007-092901	Straßenbau 2018, D-612000.0010 /§ 90 keine Genehmigung	19.02.2018 3.VH - Straßenbau 2018	0,680%	EUR	01.01.2019 - 31.12.2028

Kontonummer Darlehensnr.	Darlehenshöhe Gesamt	Buchwert 31.12.2021	Zugang	Tilgung	Zinsen	Summe Schuldendienst	Schuldendienst- ersätze	Buchwert 31.12.2022	Kursgewinn/ -verlust	Buchwert inkl. KG/KV	Netto Schuldendienst
127 5	450.000,00	350.000,00		50.000,00	3.422,00	53.422,00		300.000,00		300.000,00	53.422,00
127 6	249.100,00	193.744,00		27.678,00	1.894,80	29.572,80		166.066,00		166.066,00	29.572,80
127 7	250.000,00	200.000,00		25.000,00	983,00	25.983,00		175.000,00		175.000,00	25.983,00
127 8	1.200.000,00	1.200.000,00		126.316,00	4.764,30	131.080,30		1.073.684,00		1.073.684,00	131.080,30
127 9	1.750.000,00	1.750.000,00		184.212,00	6.946,70	191.158,70		1.565.788,00		1.565.788,00	191.158,70
127 10	1.050.000,00	1.050.000,00		110.528,00	857,80	111.385,80		939.472,00		939.472,00	111.385,80
130 1	1.050.000,00	630.000,00		105.000,00	1.682,77	106.682,77		525.000,00		525.000,00	106.682,77
130 2	700.000,00	420.000,00		70.000,00	1.121,85	71.121,85		350.000,00		350.000,00	71.121,85
130 3	750.000,00	300.000,00		75.000,00	5.301,00	80.301,00	2.192,14	225.000,00		225.000,00	78.108,86
130 4	195.000,00	117.000,00		19.500,00	312,52	19.812,52		97.500,00		97.500,00	19.812,52
130 5	295.000,00	177.000,00		29.500,00	472,78	29.972,78		147.500,00		147.500,00	29.972,78
130 6	100.000,00	40.000,00		10.000,00	800,66	10.800,66		30.000,00		30.000,00	10.800,66
130 7	99.500,00	79.600,00		9.950,00	214,95	10.164,95		69.650,00		69.650,00	10.164,95
131 3	500.000,00	300.000,00		50.000,00	1.012,25	51.012,25		250.000,00		250.000,00	51.012,25
132 1	1.225.000,00	91.052,77		91.875,00	379,48	92.254,48		-822,23		-822,23	92.254,48
132 3	450.000,00	315.000,00		45.000,00	1.325,95	46.325,95		270.000,00		270.000,00	46.325,95

Kontonummer Darlehensnr.	Ansatz	Darlehensgeber/Staat Aktenzahl	Verwendungszweck Genehmigungsdatum/-vermerk	Beschluss- Datum	Zinssatz	Währung	Laufzeit
					Zinsindikator		
132 4	029000	Sparkasse Herzogenburg-Neulengbach Bank Aktiengesell 00007-093289	Rathaus 2018, D-029000.0004 /NÖ LR	29.10.2018 Rathaus 2018	1,000%	EUR	01.01.2019 - 31.12.2028
132 6	240010	Sparkasse Herzogenburg-Neulengbach Bank Aktiengesell 0007-092950	Kiga Oberndorf 2018, D-240100.0001 /§ 90 keine Genehmigungspflicht	19.02.2018 8.VH - Kiga Oberndorf 2018	0,710%	EUR	01.01.2018 - 31.12.2027
132 7	821000	Sparkasse Herzogenburg-Neulengbach Bank Aktiengesell 00007-092968	Ankauf LKW , D-821000.0001 /§ 90 keine Genehmigungspflicht	19.02.2018 Ankauf LKW	1,620%	EUR	01.01.2019 - 31.12.2028
132 8	851000	Sparkasse Herzogenburg-Neulengbach Bank Aktiengesell 00007-092927	ABA 2018, D-851000.0009 /§90 keine Genehmigung	19.02.2018 1. VH - ABA 2018	0,710%	EUR	01.01.2019 - 31.12.2028
132 10	850000	Sparkasse Herzogenburg-Neulengbach Bank Aktiengesell 0007-082746	WVA - Ausgleich ao. Vorhaben 2012, D-850000.0004 /Nö LR	26.03.2012 WVA - Ausgleich ao. Vorhaben 2012	0,890%	EUR	01.01.2013 - 31.12.2022
132 11	851000	Sparkasse Herzogenburg-Neulengbach Bank Aktiengesell 0057.020.356	ABA BA 02 West, D-851000.0003 /NÖ LR	07.09.1998 ABA BA 02 West	0,750%	EUR	01.01.1999 - 31.12.2024
132 12	851000	Sparkasse Herzogenburg-Neulengbach Bank Aktiengesell 0007-082746	ABA - Ausgleich ao. Vorhaben 2012, D-851000.0006 /NÖ LR	26.03.2012 ABA - Ausgleich ao. Vorhaben 2012	0,890%	EUR	01.01.2013 - 31.12.2022
132 13	853000	Sparkasse Herzogenburg-Neulengbach Bank Aktiengesell 00007-092489	Wohnhaussanierung, D-853000.0004 12.05.2017/NÖ LR	27.03.2017 VH 9 Wohnhaussanierung	0,720%	EUR	01.01.2018 - 31.12.2027
132 14	853000	Sparkasse Herzogenburg-Neulengbach Bank Aktiengesell 00007-091846	Wohnhaussanierung 2017, D-853000.0009 /§90 keine Genehmigungspflicht	27.03.2017 Wohnhaussanierung 2017	0,720%	EUR	01.01.2018 - 31.12.2027
132 16	851000	Sparkasse Herzogenburg-Neulengbach Bank Aktiengesell 0057.020.315	ABA West BA 01, D-8510000.0002	12.09.1994 ABA West BA 01	0,750%	EUR	01.01.1995 - 31.12.2023
132 20	870000	Sparkasse Herzogenburg-Neulengbach Bank Aktiengesell 00007-533011	Photovoltaikanlage 2021 /keine Genehmigungspflicht §90	22.03.2021 Photovoltaikanlage 2021	2,350%	EUR	01.01.2021 - 31.12.2030
132 21	850000	Sparkasse Herzogenburg-Neulengbach Bank Aktiengesell 00007-532567	WVA 2021 /keine Genehmigungspflicht §90	22.03.2021 WVA 2021	0,240%	EUR	01.01.2021 - 31.12.2031
132 22	851000	Sparkasse Herzogenburg-Neulengbach Bank Aktiengesell 00007-532526	ABA 2021 /keine Genehmigungspflicht §90	22.03.2021 ABA 2021	0,240%	EUR	01.01.2021 - 31.12.2031
138 6	851000	Raiffeisenbank Region St. Pölten eGen/AT 20205101407	ABA 2020 23.06.2020/keine Genehmigungspflicht §90	04.05.2020 ABA 2020	0,250%	EUR	01.07.2020 - 01.09.2030
138 7	612000	Raiffeisenbank Region St. Pölten eGen/AT 20005101407	Straßenbau 2020 01.07.2020/Land NÖ	04.05.2020 Straßenbau 2020	0,250%	EUR	01.07.2020 - 01.09.2030
138 8	850000	Raiffeisenbank Region St. Pölten eGen/AT 20105101407	WVA 2020 23.06.2020/keine Genehmigungspflicht §90	04.05.2020 WVA 2020	0,250%	EUR	01.07.2020 - 01.09.2030

Kontonummer Darlehensnr.	Darlehenshöhe Gesamt	Buchwert 31.12.2021	Zugang	Tilgung	Zinsen	Summe Schuldendienst	Schuldendienst- ersätze	Buchwert 31.12.2022	Kursgewinn/ -verlust	Buchwert inkl. KG/KV	Netto Schuldendienst
132 4	450.000,00	315.000,00		45.000,00	1.192,97	46.192,97		270.000,00		270.000,00	46.192,97
132 6	243.100,00	170.170,00		24.310,00	733,47	25.043,47		145.860,00		145.860,00	25.043,47
132 7	80.000,00	56.000,00		8.000,00	399,36	8.399,36		48.000,00		48.000,00	8.399,36
132 8	199.300,00	139.510,00		19.930,00	601,33	20.531,33		119.580,00		119.580,00	20.531,33
132 10	115.000,00	12.250,00		12.250,00	50,59	12.300,59					12.300,59
132 11	1.744.148,02	294.967,18		95.009,03	1.236,58	96.245,61		199.958,15		199.958,15	96.245,61
132 12	190.000,00	18.375,00		18.375,00	75,89	18.450,89					18.450,89
132 13	100.000,00	60.000,00		10.000,00	251,53	10.251,53		50.000,00		50.000,00	10.251,53
132 14	100.000,00	50.000,00		10.000,00	208,54	10.208,54		40.000,00		40.000,00	10.208,54
132 16	3.270.277,54	371.916,46		182.803,78	1.459,44	184.263,22		189.112,68		189.112,68	184.263,22
132 20	80.000,00	80.000,00			1.642,33	1.642,33		80.000,00		80.000,00	1.642,33
132 21	100.000,00	100.000,00		20.000,00	160,05	20.160,05		80.000,00		80.000,00	20.160,05
132 22	200.000,00	200.000,00		20.000,00	332,69	20.332,69		180.000,00		180.000,00	20.332,69
138 6	449.100,00	404.190,00		44.910,00	1.009,07	45.919,07		359.280,00		359.280,00	45.919,07
138 7	950.000,00	855.000,00		95.000,00	2.134,54	97.134,54		760.000,00		760.000,00	97.134,54
138 8	629.500,00	566.550,00		62.950,00	1.414,41	64.364,41		503.600,00		503.600,00	64.364,41

Kontonummer Darlehensnr.	Ansatz	Darlehensgeber/Staat Aktenzahl	Verwendungszweck Genehmigungsdatum/-vermerk	Beschluss- Datum	Zinssatz	Währung	Laufzeit
					Zinsindikator		
138 9	840000	Raiffeisenbank Region St. Pölten eGen/AT 20405101407	Grundbesitz 2022	Grundbesitz 2022	1,000%	EUR	01.01.2022 - 31.12.2032
138 10	850000	Raiffeisenbank Region St. Pölten eGen/AT 20505101407	WVA 2022	WVA 2022	1,000%	EUR	01.01.2022 - 31.12.2032
138 11	851000	Raiffeisenbank Region St. Pölten eGen/AT 20305101407	ABA 2022	ABA 2022	1,000%	EUR	01.01.2022 - 31.12.2032
4259 1	612000	Raiffeisenlandesbank Niederösterreich-Wien AG/AT 422-00.467.001	Straßenbau - Ausgleich ao. Vorhaben 2013, D- 612000.0005 /NÖ LR	13.05.2013 Straßenbau - Ausgleich ao. Vorhaben 2013	0,780%	EUR	01.01.2014 - 31.12.2023
4259 2	612000	Raiffeisenlandesbank Niederösterreich-Wien AG/AT 423-00.467.001	Straßenbau - Ausgleich ao. Vorhaben 2014, D- 612000.0006 /NÖ LR	12.05.2014 Straßenbau - Ausgleich ao.	0,710%	EUR	01.01.2015 - 31.12.2024
4259 3	850000	Raiffeisenlandesbank Niederösterreich-Wien AG/AT 422-00.467.001	WVA - Ausgleich ao. Vorhaben 2013, D-850000.002 /NÖ LR	13.05.2013 WVA - Ausgleich ao. Vorhaben 2013	0,780%	EUR	01.01.2014 - 31.12.2023
4259 4	851000	Raiffeisenlandesbank Niederösterreich-Wien AG/AT 422-00.467.001	ABA - Ausgleich ao. Vorhaben 2013, D-851000.0004 /NÖ LR	13.05.2013 ABA - Ausgleich ao. Vorhaben 2013	0,780%	EUR	01.01.2014 - 31.12.2023
4259 5	853000	Raiffeisenlandesbank Niederösterreich-Wien AG/AT 422-00.467.001	Ausgleich VA ao Haushalt 2013, D-853000.0001 /NÖ LR	26.11.2012 Ausgleich VA ao Haushalt 2013	0,780%	EUR	01.01.2014 - 31.12.2023

1.4.2. ... von Finanzunternehmen im Ausland**1.5. ... von Sonstigen****Zwischensumme****2. Finanzschulden für den laufenden Aufwand****2.1. ... von Trägern des öffentlichen Rechts****2.1.1. ... von Bund, Bundesfonds, Bundeskammern****2.1.2. ... von Ländern, Landesfonds, Landeskammern****2.1.3. ... von Gemeinden, Gemeindeverbänden, Gemeindefonds****2.1.4. ... von Sozialversicherungsträgern****2.1.5. ... von sonstigen Trägern des öffentlichen Rechts****2.2. ... von Beteiligungen der Gebietskörperschaft (ohne Finanzunternehmungen)**

Kontonummer Darlehensnr.	Darlehenshöhe Gesamt	Buchwert 31.12.2021	Zugang	Tilgung	Zinsen	Summe Schuldendienst	Schuldendienst- ersätze	Buchwert 31.12.2022	Kursgewinn/ -verlust	Buchwert inkl. KG/KV	Netto Schuldendienst
138 9			1.800.000,00					1.800.000,00		1.800.000,00	
138 10			240.000,00					240.000,00		240.000,00	
138 11			130.000,00					130.000,00		130.000,00	
4259 1	1.560.000,00	138.800,00		68.900,00	613,55	69.513,55		69.900,00		69.900,00	69.513,55
4259 2	1.150.000,00	345.000,00		115.000,00	1.531,70	116.531,70		230.000,00		230.000,00	116.531,70
4259 3	145.000,00	30.600,00		14.300,00	127,34	14.427,34		16.300,00		16.300,00	14.427,34
4259 4	385.000,00	73.000,00		39.000,00	347,30	39.347,30		34.000,00		34.000,00	39.347,30
4259 5	600.000,00	17.600,00		7.800,00	69,46	7.869,46		9.800,00		9.800,00	7.869,46
		13.981.910,23	2.170.000,00	2.363.638,46	65.647,04	2.429.285,50	41.669,84	13.788.271,77	0,00	13.788.271,77	2.387.615,66

Kontonummer Darlehensnr.	Ansatz	Darlehensgeber/Staat Aktenzahl	Verwendungszweck Genehmigungsdatum/-vermerk	Beschluss- Datum	Zinssatz Zinsindikator	Währung	Laufzeit
2.3. ... von Unternehmen (ohne Beteiligungen und ohne Finanzunternehmungen)							
2.4. ... von Finanzunternehmen							
2.4.1. ... von Finanzunternehmen im Inland							
2.4.2. ... von Finanzunternehmen im Ausland							
2.5. ... von Sonstigen							
Zwischensumme							
SUMME (1 und 2)							
Davon ohne A85-89							
Davon A85-89							

Kontonummer Darlehensnr.	Darlehenshöhe Gesamt	Buchwert 31.12.2021	Zugang	Tilgung	Zinsen	Summe Schuldendienst	Schuldendienst- ersätze	Buchwert 31.12.2022	Kursgewinn/ -verlust	Buchwert inkl. KG/KV	Netto Schuldendienst
		0,00	0,00	0,00	0,00	0,00	0,00	0,00	0,00	0,00	0,00
		13.981.910,23	2.170.000,00	2.363.638,46	65.647,04	2.429.285,50	41.669,84	13.788.271,77	0,00	13.788.271,77	2.387.615,66
		10.059.972,77	1.800.000,00	1.603.931,00	43.634,49	1.647.565,49	3.952,34	10.256.041,77	0,00	10.256.041,77	1.643.613,15
		3.921.937,46	370.000,00	759.707,46	22.012,55	781.720,01	37.717,50	3.532.230,00	0,00	3.532.230,00	744.002,51

Nachweis über hausinterne Vergütungen (Anlage 6f)

Gruppenebene		Erträge	Aufwendungen
0	Vertretungskörper und allgemeine Verwaltung	0,00	1.065,52
1	Öffentliche Ordnung und Sicherheit	0,00	12.225,68
2	Unterricht, Erziehung, Sport und Wissenschaft	0,00	37.479,45
3	Kunst, Kultur und Kultus	0,00	10.065,63
4	Soziale Wohlfahrt und Wohnbauförderung	683,43	0,00
5	Gesundheit	0,00	0,00
6	Straßen- und Wasserbau, Verkehr	0,00	97.950,14
7	Wirtschaftsförderung	0,00	13.590,03
8	Dienstleistungen	506.541,64	258.014,74
9	Finanzwirtschaft	0,00	0,00
Summe		507.225,07	430.391,19
Nicht voranschlagswirksame Gebarung		Mittelaufbringung	Mittelverwendung
270	Finanzamt Vorsteuerbeträge (nicht voranschlagswirksame Gebarung)	0,00	32.584,83
360	Umsatzsteuer (nicht voranschlagswirksame Gebarung)	15.325,15	0,00
Summe		15.325,15	32.584,83

Anlagenspiegel Einzelkonten (Anlage 6g)

Ansatz MVAG Konto	Bezeichnung	Inbetrieb- nahme	RND	ND	Buchwert 31.12.2021	Zugänge/ + Umbuchungen -	Abgänge/	Wertaufholung+/ Wertminderung-	Abschreibung	Buchwert 31.12.2022
010000 Zentralamt					6.548.564,79	0,00	0,00	0,00	140.918,22	6.407.646,57
1021	Grundstücke, Grundstückseinrichtungen und Infrastruktur				66.326,85	0,00	0,00	0,00	0,00	66.326,85
1/0020001/00862	Grundstück Nr. .97 / 19130 / Herzogenburg Gebäude	01.01.1900			57.955,50	0,00	0,00	0,00	0,00	57.955,50
1/0020001/00863	Grundstück Nr. .97 / 19130 / Herzogenburg Gebäudeneber	01.01.1900			8.371,35	0,00	0,00	0,00	0,00	8.371,35
1022	Gebäude und Bauten				6.537.454,48	0,00	0,00	0,00	142.118,58	6.395.335,90
2/0060001/01901	Rathaus inkl. Ärztezentrum	01.01.2018	45,0	50,0	6.537.454,48	0,00	0,00	0,00	142.118,58	6.395.335,90
1311	Investitionszuschüsse von Trägern öffentlichen Rechts				-55.216,54	0,00	0,00	0,00	-1.200,36	-54.016,18
2/0060001/01911	Rathaus 2020 - Kapitaltransferzahlungen	01.01.2018	45,0	50,0	-11.153,96	0,00	0,00	0,00	-242,48	-10.911,48
2/0060001/01912	Rathaus 2019 - Kapitaltransferzahlungen	01.01.2018	45,0	50,0	-18.046,72	0,00	0,00	0,00	-392,32	-17.654,40
2/0060001/01913	Rathaus 2018 - Kapitaltransferzahlungen	01.01.2018	45,0	50,0	-18.758,80	0,00	0,00	0,00	-407,80	-18.351,00
2/0060001/01914	Rathaus 2017 - Kapitaltransferzahlungen	01.01.2018	45,0	50,0	-7.257,06	0,00	0,00	0,00	-157,76	-7.099,30
029000 Amtsgebäude					1.069,32	14.223,64	0,00	0,00	3.393,81	11.899,15
1026	Amts-, Betriebs- und Geschäftsausstattung				1.069,32	14.223,64	0,00	0,00	3.393,81	11.899,15
5/0110002/01713	Rathaus - Einrichtungsgegenstände 2022	01.01.2022	9,0	10,0	0,00	9.671,39	0,00	0,00	2.785,82	6.885,57
5/0110002/01722	Rathaus - Anschaffung Zeiterfassungssystem 2022	01.01.2022	9,0	10,0	0,00	4.552,25	0,00	0,00	455,23	4.097,02
5/0180004/00001	Rathaus - Anschaffung Aktenvernichter 2021	01.01.2021	6,0	8,0	1.069,32	0,00	0,00	0,00	152,76	916,56
163000 Freiwillige Feuerwehren					1.531.675,91	0,00	0,00	0,00	55.465,60	1.476.210,31
1021	Grundstücke, Grundstückseinrichtungen und Infrastruktur				237.952,11	0,00	0,00	0,00	0,00	237.952,11
1/0020001/01019	Grundstück Nr. 234/5 / 19145 / Herzogenburg Gebäude	01.01.1900			304,46	0,00	0,00	0,00	0,00	304,46
1/0020001/01309	Grundstück Nr. 137/4 / 19148 / Herzogenburg Gebäude	01.01.1900			48.156,65	0,00	0,00	0,00	0,00	48.156,65
1/0020001/00405	Grundstück Nr. .113 / 19111 / Herzogenburg Gebäude	01.01.1900			10.990,20	0,00	0,00	0,00	0,00	10.990,20
1/0020001/00482	Grundstück Nr. .43 / 19111 / Herzogenburg Gebäude	01.01.1900			160,55	0,00	0,00	0,00	0,00	160,55
1/0020001/00530	Grundstück Nr. 824/2 / 19124 / Herzogenburg Gebäude	01.01.1900			8.792,16	0,00	0,00	0,00	0,00	8.792,16
1/0020001/00852	Grundstück Nr. .3 / 19130 / Herzogenburg Gebäude	01.01.1900			43.931,70	0,00	0,00	0,00	0,00	43.931,70
1/0020001/00853	Grundstück Nr. .3 / 19130 / Herzogenburg Gebäudenebenfl	01.01.1900			2.432,70	0,00	0,00	0,00	0,00	2.432,70
1/0030001/01310	Grundstück Nr. 137/4 / 19148 / Herzogenburg Gärten	01.01.1900			62.188,08	0,00	0,00	0,00	0,00	62.188,08
1/0030001/00394	Grundstück Nr. .113 / 19111 / Herzogenburg Gärten	01.01.1900			28.785,87	0,00	0,00	0,00	0,00	28.785,87
1/0030001/00531	Grundstück Nr. 824/2 / 19124 / Herzogenburg Gärten	01.01.1900			32.209,74	0,00	0,00	0,00	0,00	32.209,74
1022	Gebäude und Bauten				1.293.723,80	0,00	0,00	0,00	55.465,60	1.238.258,20
2/0060001/01905	Feuerwehrhaus Gutenbrunn	09.09.2016	43,5	50,0	588.884,52	0,00	0,00	0,00	13.233,36	575.651,16
2/0060001/01906	Feuerwehrhaus Einöd	01.01.2005	32,0	50,0	312.195,18	0,00	0,00	0,00	9.460,46	302.734,72
2/0060001/01907	Feuerwehrhaus Herzogenburg-Stadt	01.01.1970	0,0	50,0	0,00	0,00	0,00	0,00	0,00	0,00
2/0060001/01908	Feuerwehrhaus Ossarn	01.01.1985	12,0	50,0	353.690,22	0,00	0,00	0,00	27.206,94	326.483,28
2/0060001/01909	Feuerwehrhaus Oberndorf/Ebene	01.01.1979	6,0	50,0	38.953,88	0,00	0,00	0,00	5.564,84	33.389,04
2/0060001/01910	Feuerwehrhaus St. Andrä/Traisen	01.01.1970	0,0	50,0	0,00	0,00	0,00	0,00	0,00	0,00

Ansatz MVAG Konto	Bezeichnung	Inbetrieb- nahme	RND	ND	Buchwert 31.12.2021	Zugänge/ + Umbuchungen -	Abgänge/	Wertaufholung+/ Wertminderung-	Abschreibung	Buchwert 31.12.2022
1026	Amts-, Betriebs- und Geschäftsausstattung				0,00	0,00	0,00	0,00	0,00	0,00
5/0110002/01710	Freiwillige Feuerwehren - Anschaffungen 2020	31.12.2020	10,0	10,0	0,00	0,00	0,00	0,00	0,00	0,00
211000 Volksschulen					710.056,38	49.461,24	0,00	0,00	5.798,95	753.718,67
1021	Grundstücke, Grundstückseinrichtungen und Infrastruktur				658.950,91	0,00	0,00	0,00	0,00	658.950,91
1/0020001/00608	Grundstück Nr. 1278/2 / 19130 / Herzogenburg Gebäude	01.01.1900			68.044,05	0,00	0,00	0,00	0,00	68.044,05
1/0030001/00609	Grundstück Nr. 1278/2 / 19130 / Herzogenburg Gärten	01.01.1900			576.549,90	0,00	0,00	0,00	0,00	576.549,90
1/0030001/00956	Grundstück Nr. 1280/2 / 19130 / Herzogenburg Gärten	01.01.1900			14.356,96	0,00	0,00	0,00	0,00	14.356,96
1022	Gebäude und Bauten				47.956,49	31.261,68	0,00	0,00	0,00	79.218,17
2/0060001/01899	Volksschule Herzogenburg	01.01.1900	0,0	50,0	0,00	0,00	0,00	0,00	0,00	0,00
2/0090002/00002	Volksschule - Errichtung Schulzentrum 2020				12.174,56	0,00	0,00	0,00	0,00	12.174,56
2/0090002/00004	Errichtung Schulzentrum 2021	01.01.2021			35.781,93	0,00	0,00	0,00	0,00	35.781,93
2/0090002/00006	Errichtung Schulzentrum 2022	01.01.2022			0,00	31.261,68	0,00	0,00	0,00	31.261,68
1026	Amts-, Betriebs- und Geschäftsausstattung				3.148,98	18.199,56	0,00	0,00	5.798,95	15.549,59
5/0100005/00001	Einrichtungsgegenstände 2020	31.12.2020	10,0	10,0	0,00	0,00	0,00	0,00	0,00	0,00
5/0110002/01720	Schülerhort Amtsausstattung 2022	01.01.2022	9,0	10,0	0,00	4.497,60	0,00	0,00	449,76	4.047,84
5/0110002/01721	Volksschule Herzogenburg - Amtsausstattung 2022	01.01.2022	9,0	10,0	0,00	904,18	0,00	0,00	90,42	813,76
5/0180003/01744	Volksschule - Computer, etc. 2020	31.12.2020	4,0	4,0	0,00	0,00	0,00	0,00	0,00	0,00
5/0180003/01746	Volksschule Herzogenburg - div. EDV, etc. 2021	01.01.2021	2,0	4,0	3.148,98	0,00	0,00	0,00	1.049,66	2.099,32
5/0180003/01752	Volksschule Herzogenburg - EDV 2022	01.01.2022	3,0	4,0	0,00	12.797,78	0,00	0,00	4.209,11	8.588,67
211010 Volksschule St. Andrä/Traisen					241.665,20	272,00	0,00	0,00	272,00	241.665,20
1021	Grundstücke, Grundstückseinrichtungen und Infrastruktur				241.665,20	0,00	0,00	0,00	0,00	241.665,20
1/0020001/00150	Grundstück Nr. 112/2 / 19104 / Herzogenburg Gebäude	01.01.1900			53.917,74	0,00	0,00	0,00	0,00	53.917,74
1/0030001/00151	Grundstück Nr. 112/2 / 19104 / Herzogenburg Gärten	01.01.1900			187.747,46	0,00	0,00	0,00	0,00	187.747,46
1022	Gebäude und Bauten				0,00	0,00	0,00	0,00	0,00	0,00
2/0060001/01900	Volksschule St. Andrä/Traisen	01.01.1908	0,0	50,0	0,00	0,00	0,00	0,00	0,00	0,00
1026	Amts-, Betriebs- und Geschäftsausstattung				0,00	272,00	0,00	0,00	272,00	0,00
5/0100005/00003	Volksschule St. Andrä - Anschaffungen v. Möbeln 2021	01.01.2021	10,0	10,0	0,00	0,00	0,00	0,00	0,00	0,00
5/0110002/01719	Volksschule St. Andrä - Anschaffung Einrichtung 2022	01.01.2022	10,0	10,0	0,00	272,00	0,00	0,00	272,00	0,00
213000 Sonderschulen					2.997,00	0,00	0,00	0,00	999,00	1.998,00
1026	Amts-, Betriebs- und Geschäftsausstattung				2.997,00	0,00	0,00	0,00	999,00	1.998,00
5/0180003/01747	ASO Herzogenburg - Anschaffung EDV 2021	01.01.2021	2,0	4,0	2.997,00	0,00	0,00	0,00	999,00	1.998,00

Ansatz MVAG Konto	Bezeichnung	Inbetrieb- nahme	RND	ND	Buchwert 31.12.2021	Zugänge/ + Umbuchungen -	Abgänge/	Wertaufholung+/ Wertminderung-	Abschreibung	Buchwert 31.12.2022
240000 Kindergarten Herzogenburg					858.728,90	8.126,97	0,00	0,00	2.137,61	864.718,26
1021	Grundstücke, Grundstückseinrichtungen und Infrastruktur				858.728,90	0,00	0,00	0,00	0,00	858.728,90
1/0020001/00939	Grundstück Nr. .776 / 19130 / Herzogenburg Gebäude	01.01.1900			50.800,50	0,00	0,00	0,00	0,00	50.800,50
1/0020001/00943	Grundstück Nr. 10/6 / 19130 / Herzogenburg Gebäude	01.01.1900			3.649,05	0,00	0,00	0,00	0,00	3.649,05
1/0020001/00944	Grundstück Nr. 10/6 / 19130 / Herzogenburg Gebäudenebe	01.01.1900			49.655,70	0,00	0,00	0,00	0,00	49.655,70
1/0020001/00980	Grundstück Nr. 1066/17 / 19145 / Herzogenburg Gebäude	01.01.2008			32.535,16	0,00	0,00	0,00	0,00	32.535,16
1/0020001/00981	Grundstück Nr. 1066/17 / 19145 / Herzogenburg Gebäuder	01.01.2008			36.757,28	0,00	0,00	0,00	0,00	36.757,28
1/0020001/00993	Grundstück Nr. 238/8 / 19145 / Herzogenburg Gebäude	01.01.1970			41.289,85	0,00	0,00	0,00	0,00	41.289,85
1/0030001/00945	Grundstück Nr. 10/6 / 19130 / Herzogenburg Gärten	01.01.1900			247.348,35	0,00	0,00	0,00	0,00	247.348,35
1/0030001/00982	Grundstück Nr. 1066/17 / 19145 / Herzogenburg Gärten	01.01.2008			147.091,21	0,00	0,00	0,00	0,00	147.091,21
1/0030001/00994	Grundstück Nr. 238/8 / 19145 / Herzogenburg Gärten	01.01.1970			249.601,80	0,00	0,00	0,00	0,00	249.601,80
1022	Gebäude und Bauten				0,00	0,00	0,00	0,00	0,00	0,00
3/0060001/01895	Kindergarten Dr. Karl Renner-Gasse	08.05.1961	0,0	50,0	0,00	0,00	0,00	0,00	0,00	0,00
1026	Amts-, Betriebs- und Geschäftsausstattung				0,00	8.126,97	0,00	0,00	2.137,61	5.989,36
3/0290003/01710	Kindergarten Renner-Gasse - Anschaffung Spielgeräte 202	01.01.2022	9,0	10,0	0,00	7.418,00	0,00	0,00	1.428,64	5.989,36
5/0110002/01714	Kiga Renner-Gasse - Einrichtungsgegenstände 2022	01.01.2022	10,0	10,0	0,00	708,97	0,00	0,00	708,97	0,00
240010 Kindergarten Oberndorf/Ebene					1.763.931,14	1.801,48	0,00	0,00	38.708,96	1.727.023,66
1022	Gebäude und Bauten				1.780.322,80	0,00	0,00	0,00	37.480,48	1.742.842,32
3/0060001/01896	Kindergarten Oberndorf/Ebene	01.09.2019	46,5	50,0	1.780.322,80	0,00	0,00	0,00	37.480,48	1.742.842,32
1026	Amts-, Betriebs- und Geschäftsausstattung				11.658,36	1.801,48	0,00	0,00	1.819,01	11.640,83
3/0290003/01708	Kiga Oberndorf - Anschaffung Spielgeräte 2021	21.10.2021	8,5	10,0	10.964,90	0,00	0,00	0,00	1.154,20	9.810,70
3/0290003/01712	KIGA Oberndorf- Anschaffung Spielgeräte 2022	01.01.2022	9,0	10,0	0,00	1.801,48	0,00	0,00	583,23	1.218,25
5/0100005/00004	Kiga Oberndorf - Anschaffung Möbel 2021	01.01.2021	10,0	10,0	0,00	0,00	0,00	0,00	0,00	0,00
5/0110002/01709	Kiga Oberndorf - Einrichtungsgegenstände 2020	31.12.2020	7,5	10,0	693,46	0,00	0,00	0,00	81,58	611,88
5/0290003/00001	Kiga Oberndorf - Einrichtung Bewegungsraum 2021	01.01.2021	10,0	10,0	0,00	0,00	0,00	0,00	0,00	0,00
1311	Investitionszuschüsse von Trägern öffentlichen Rechts				-28.050,02	0,00	0,00	0,00	-590,53	-27.459,49
3/0060001/01914	Kindergarten Oberndorf/Ebene 2020 - Kapitaltransferzahlur	01.09.2019	46,5	50,0	-18.377,60	0,00	0,00	0,00	-386,90	-17.990,70
3/0060001/01916	Kindergarten Oberndorf/Ebene 2019 - Kapitaltransferzahlur	01.09.2019	46,5	50,0	-9.672,42	0,00	0,00	0,00	-203,63	-9.468,79
240020 Kindergarten St. Andrä/Traisen					1.714.984,53	93.864,68	0,00	0,00	6.839,20	1.802.010,01
1022	Gebäude und Bauten				1.714.984,53	85.008,89	0,00	0,00	1.471,96	1.798.521,46
2/0090002/00001	Kindergarten St. Andrä/Traisen - Neubau 2020				122.049,94	0,00	0,00	0,00	0,00	122.049,94
2/0090002/00003	Kindergarten St. Andrä/Traisen - Neubau 2021	01.01.2021			1.592.934,59	0,00	0,00	0,00	0,00	1.592.934,59
2/0090002/00005	Kindergarten St. Andrä/Traisen - Neubau 2022	01.01.2022			0,00	85.008,89	0,00	0,00	1.471,96	83.536,93

Ansatz	MVAG	Bezeichnung	Inbetrieb-	RND	ND	Buchwert	Zugänge/	Abgänge/	Wertaufholung+/	Abschreibung	Buchwert
	Konto		nahme			31.12.2021	+ Umbuchungen -	-	Wertminderung-		31.12.2022
	1026	Amts-, Betriebs- und Geschäftsausstattung				0,00	8.855,79	0,00	0,00	5.367,24	3.488,55
	3/0290003/01711	Kindergarten St. Andrä - Anschaffung Spielgeräte 2022	01.01.2022	9,0	10,0	0,00	3.876,17	0,00	0,00	387,62	3.488,55
	5/0110002/01711	Kiga St. Andrä - Einrichtungsgegenstände 2022	01.01.2022	10,0	10,0	0,00	3.441,44	0,00	0,00	3.441,44	0,00
	5/0180003/01750	Kindergarten St. Andrä/Traisen - EDV Ausstattung 2022	01.01.2022	4,0	4,0	0,00	1.538,18	0,00	0,00	1.538,18	0,00
	5/0290003/00002	Kiga St. Andrä - Anschaffung Spielgeräte 2021	01.01.2021	10,0	10,0	0,00	0,00	0,00	0,00	0,00	0,00
240030	Kindergarten Rosengasse					782.092,92	1.512,85	0,00	0,00	21.606,34	761.999,43
	1022	Gebäude und Bauten				899.828,25	0,00	0,00	0,00	23.995,42	875.832,83
	3/0060001/01898	Kindergarten Rosengasse	07.09.2009	36,5	50,0	899.828,25	0,00	0,00	0,00	23.995,42	875.832,83
	1026	Amts-, Betriebs- und Geschäftsausstattung				0,00	1.512,85	0,00	0,00	750,53	762,32
	3/0290003/01709	Kiga Rosengasse - Anschaffung Spielgeräte 2022	01.01.2022	9,0	10,0	0,00	847,02	0,00	0,00	84,70	762,32
	5/0100005/00002	Kiga Rosengasse - Einrichtungsgegenstände 2020	31.12.2020	10,0	10,0	0,00	0,00	0,00	0,00	0,00	0,00
	5/0110002/01717	Kiga Rosengasse - Einrichtungsgegenstände 2022	01.01.2022	10,0	10,0	0,00	665,83	0,00	0,00	665,83	0,00
	5/0290003/00003	Kiga Rosengasse - Anschaffung Spielgeräte 2021	01.01.2021	10,0	10,0	0,00	0,00	0,00	0,00	0,00	0,00
	1311	Investitionszuschüsse von Trägern öffentlichen Rechts				-117.735,33	0,00	0,00	0,00	-3.139,61	-114.595,72
	3/0060001/01903	Kindergarten Rosengasse 2020 - Kapitaltransferzahlungen	07.09.2009	36,5	50,0	-4.791,60	0,00	0,00	0,00	-127,78	-4.663,82
	3/0060001/01904	Kindergarten Rosengasse 2019 - Kapitaltransferzahlungen	07.09.2009	36,5	50,0	-5.865,16	0,00	0,00	0,00	-156,40	-5.708,76
	3/0060001/01905	Kindergarten Rosengasse 2018 - Kapitaltransferzahlungen	07.09.2009	36,5	50,0	-6.938,68	0,00	0,00	0,00	-185,03	-6.753,65
	3/0060001/01906	Kindergarten Rosengasse 2017 - Kapitaltransferzahlungen	07.09.2009	36,5	50,0	-8.012,22	0,00	0,00	0,00	-213,66	-7.798,56
	3/0060001/01907	Kindergarten Rosengasse 2016 - Kapitaltransferzahlungen	07.09.2009	36,5	50,0	-9.152,83	0,00	0,00	0,00	-244,08	-8.908,75
	3/0060001/01908	Kindergarten Rosengasse 2015 - Kapitaltransferzahlungen	07.09.2009	36,5	50,0	-10.498,53	0,00	0,00	0,00	-279,96	-10.218,57
	3/0060001/01909	Kindergarten Rosengasse 2014 - Kapitaltransferzahlungen	07.09.2009	36,5	50,0	-11.648,97	0,00	0,00	0,00	-310,64	-11.338,33
	3/0060001/01910	Kindergarten Rosengasse 2013 - Kapitaltransferzahlungen	07.09.2009	36,5	50,0	-13.089,50	0,00	0,00	0,00	-349,05	-12.740,45
	3/0060001/01911	Kindergarten Rosengasse 2012 - Kapitaltransferzahlungen	07.09.2009	36,5	50,0	-15.838,04	0,00	0,00	0,00	-422,35	-15.415,69
	3/0060001/01912	Kindergarten Rosengasse 2011 - Kapitaltransferzahlungen	07.09.2009	36,5	50,0	-16.718,79	0,00	0,00	0,00	-445,83	-16.272,96
	3/0060001/01913	Kindergarten Rosengasse 2010 - Kapitaltransferzahlungen	07.09.2009	36,5	50,0	-15.181,01	0,00	0,00	0,00	-404,83	-14.776,18
259000	Sonstige Einrichtungen und Maßnahmen					263.918,30	950,00	0,00	0,00	3.813,30	261.055,00
	1021	Grundstücke, Grundstückseinrichtungen und Infrastruktur				100.313,10	0,00	0,00	0,00	0,00	100.313,10
	1/0030001/00606	Grundstück Nr. 178/7 / 19130 / Herzogenburg Gärten	01.01.1900			100.313,10	0,00	0,00	0,00	0,00	100.313,10
	1022	Gebäude und Bauten				163.605,20	0,00	0,00	0,00	3.718,30	159.886,90
	2/0060001/01904	Jugendzentrum	01.01.2016	43,0	50,0	163.605,20	0,00	0,00	0,00	3.718,30	159.886,90
	1026	Amts-, Betriebs- und Geschäftsausstattung				0,00	950,00	0,00	0,00	95,00	855,00
	5/0110002/01718	JUZE - Einrichtungsgegenstände 2022	01.01.2022	9,0	10,0	0,00	950,00	0,00	0,00	95,00	855,00

Ansatz MVAG Konto	Bezeichnung	Inbetrieb- nahme	RND	ND	Buchwert 31.12.2021	Zugänge/ + Umbuchungen	Abgänge/ -	Wertaufholung+/ Wertminderung-	Abschreibung	Buchwert 31.12.2022
262000 Sportplätze					94.841,18	0,00	0,00	0,00	0,00	94.841,18
1021	Grundstücke, Grundstückseinrichtungen und Infrastruktur				94.841,18	0,00	0,00	0,00	0,00	94.841,18
1/0010001/00524	Grundstück Nr. 65/1 / 19124 / Herzogenburg Freizeitflächen	01.01.1900			19.547,92	0,00	0,00	0,00	0,00	19.547,92
1/0010001/00528	Grundstück Nr. 48 / 19124 / Herzogenburg Freizeitflächen	01.01.1900			544,04	0,00	0,00	0,00	0,00	544,04
1/0010001/00905	Grundstück Nr. 193/6 / 19130 / Herzogenburg Freizeitfläche	01.01.1900			70.842,45	0,00	0,00	0,00	0,00	70.842,45
1/0020001/00904	Grundstück Nr. 193/6 / 19130 / Herzogenburg Gebäude	01.01.1900			3.906,77	0,00	0,00	0,00	0,00	3.906,77
263000 Turn- und Sporthallen					31.338,90	0,00	0,00	0,00	0,00	31.338,90
1021	Grundstücke, Grundstückseinrichtungen und Infrastruktur				31.338,90	0,00	0,00	0,00	0,00	31.338,90
1/0020001/00617	Grundstück Nr. 122/1 / 19130 / Herzogenburg Gebäude	01.01.1900			31.338,90	0,00	0,00	0,00	0,00	31.338,90
320000 Ausbildung in Musik und darstellender Kunst					1.926,77	8.020,44	0,00	0,00	2.445,25	7.501,96
1026	Amts-, Betriebs- und Geschäftsausstattung				1.926,77	8.020,44	0,00	0,00	2.445,25	7.501,96
5/0110002/01712	Musikschule Herzogenburg - Einrichtung/Ausstattung 2022	01.01.2022	10,0	10,0	0,00	1.123,44	0,00	0,00	1.123,44	0,00
5/0290007/00001	Musikschule - Diverse Musikinstrumente 2020	31.12.2020	17,5	20,0	1.926,77	0,00	0,00	0,00	104,15	1.822,62
5/0290007/00003	Ankauf Musikinstrumente 2021	04.01.2021	20,0	20,0	0,00	0,00	0,00	0,00	0,00	0,00
5/0290007/00004	Musikschule - Ankauf von Musikinstrumenten 2021	01.01.2021	20,0	20,0	0,00	0,00	0,00	0,00	0,00	0,00
5/0290007/00005	Musikschule Herzogenburg - Anschaffung Musikinstrument	01.01.2022	19,0	20,0	0,00	6.897,00	0,00	0,00	1.217,66	5.679,34
322000 Maßnahmen zur Förderung der Musikpflege					0,00	0,00	0,00	0,00	0,00	0,00
1026	Amts-, Betriebs- und Geschäftsausstattung				0,00	0,00	0,00	0,00	0,00	0,00
5/0290007/00002	Musikkapelle - Ankauf von Musikinstrumenten	31.12.2020	20,0	20,0	0,00	0,00	0,00	0,00	0,00	0,00
380000 Einrichtungen der Kulturpflege					1.330.645,59	0,00	0,00	0,00	45.453,92	1.285.191,67
1021	Grundstücke, Grundstückseinrichtungen und Infrastruktur				103.389,75	0,00	0,00	0,00	0,00	103.389,75
1/0020001/00926	Grundstück Nr. 75/1 / 19130 / Herzogenburg Gebäude	01.01.1900			48.868,65	0,00	0,00	0,00	0,00	48.868,65
1/0020001/00927	Grundstück Nr. 75/1 / 19130 / Herzogenburg Gebäudeneb.	01.01.1900			33.700,05	0,00	0,00	0,00	0,00	33.700,05
1/0030001/00928	Grundstück Nr. 84 / 19130 / Herzogenburg Gärten	01.01.1900			20.821,05	0,00	0,00	0,00	0,00	20.821,05
1022	Gebäude und Bauten				1.227.255,84	0,00	0,00	0,00	45.453,92	1.181.801,92
2/0060001/01903	Reitherhaus	01.01.1999	26,0	50,0	1.227.255,84	0,00	0,00	0,00	45.453,92	1.181.801,92
390000 Kirchliche Angelegenheiten					10.194,67	0,00	0,00	0,00	0,00	10.194,67
1021	Grundstücke, Grundstückseinrichtungen und Infrastruktur				10.194,67	0,00	0,00	0,00	0,00	10.194,67
1/0020001/01306	Grundstück Nr. 36 / 19148 / Herzogenburg Gebäude	01.01.1900			3.177,85	0,00	0,00	0,00	0,00	3.177,85
1/0020001/01394	Grundstück Nr. 42 / 19173 / Herzogenburg Gebäude	01.01.1900			718,59	0,00	0,00	0,00	0,00	718,59
1/0020001/00384	Grundstück Nr. 53 / 19110 / Herzogenburg Gebäude	01.01.1900			1.986,69	0,00	0,00	0,00	0,00	1.986,69
1/0020001/00404	Grundstück Nr. 44 / 19111 / Herzogenburg Gebäude	01.01.1900			2.578,47	0,00	0,00	0,00	0,00	2.578,47

Ansatz MVAG Konto	Bezeichnung	Inbetrieb- nahme	RND	ND	Buchwert 31.12.2021	Zugänge/ + Umbuchungen -	Abgänge/	Wertaufholung+/ Wertminderung-	Abschreibung	Buchwert 31.12.2022
1/0030001/01395	Grundstück Nr. 42 / 19173 / Herzogenburg Gärten	01.01.1900			1.733,07	0,00	0,00	0,00	0,00	1.733,07
423000 Essen auf Rädern					12.630,94	0,00	0,00	0,00	2.806,88	9.824,06
1025	Technische Anlagen, Fahrzeuge und Maschinen				12.630,94	0,00	0,00	0,00	2.806,88	9.824,06
5/0150002/01526	Nissan NV 300 Kasten PL 835 CJ	02.07.2018	3,5	8,0	12.630,94	0,00	0,00	0,00	2.806,88	9.824,06
612000 Gemeindestraßen					18.755.066,16	1.759.502,63	0,00	0,00	997.042,94	19.517.525,85
1021	Grundstücke, Grundstückseinrichtungen und Infrastruktur				18.755.066,16	1.759.502,63	0,00	0,00	997.042,94	19.517.525,85
2/0040001/01911	Straßenbau 2019	31.12.2019	29,5	33,0	1.369.945,86	0,00	0,00	0,00	44.916,26	1.325.029,60
2/0040001/01912	Straßenbau 2018	31.12.2018	28,5	33,0	814.850,38	0,00	0,00	0,00	27.622,05	787.228,33
2/0040001/01913	Straßenbau 2017	31.12.2017	27,5	33,0	1.134.915,68	0,00	0,00	0,00	39.821,60	1.095.094,08
2/0040001/01914	Straßenbau 2016	31.12.2016	26,5	33,0	931.768,60	0,00	0,00	0,00	33.882,49	897.886,11
2/0040001/01915	Straßenbau 2015	31.12.2015	25,5	33,0	1.350.618,61	0,00	0,00	0,00	50.966,74	1.299.651,87
2/0040001/01916	Straßenbau 2014	31.12.2014	24,5	33,0	1.034.637,49	0,00	0,00	0,00	40.574,02	994.063,47
2/0040001/01917	Straßenbau 2013	31.12.2013	23,5	33,0	952.086,89	0,00	0,00	0,00	38.860,69	913.226,20
2/0040001/01918	Straßenbau 2012	31.12.2012	22,5	33,0	725.266,95	0,00	0,00	0,00	30.862,42	694.404,53
2/0040001/01919	Straßenbau 2011	31.12.2011	21,5	33,0	1.035.295,62	0,00	0,00	0,00	46.013,14	989.282,48
2/0040001/01920	Straßenbau 2010	31.12.2010	20,5	33,0	1.746.367,97	0,00	0,00	0,00	81.226,42	1.665.141,55
2/0040001/01921	Straßenbau 2009	31.12.2009	19,5	33,0	937.984,54	0,00	0,00	0,00	45.755,34	892.229,20
2/0040001/01922	Straßenbau 2008	31.12.2008	18,5	33,0	515.269,88	0,00	0,00	0,00	26.424,10	488.845,78
2/0040001/01923	Straßenbau 2007	31.12.2007	17,5	33,0	386.775,25	0,00	0,00	0,00	20.906,77	365.868,48
2/0040001/01924	Straßenbau 2006	31.12.2006	16,5	33,0	276.511,95	0,00	0,00	0,00	15.800,68	260.711,27
2/0040001/01925	Straßenbau 2005	31.12.2005	15,5	33,0	324.881,95	0,00	0,00	0,00	19.689,82	305.192,13
2/0040001/01926	Straßenbau 2004	31.12.2004	14,5	33,0	334.255,98	0,00	0,00	0,00	21.564,90	312.691,08
2/0040001/01927	Straßenbau 1999	31.12.1999	9,5	33,0	164.660,13	0,00	0,00	0,00	15.681,92	148.978,21
2/0040001/01928	Straßenbau 2000	31.12.2000	10,5	33,0	151.552,04	0,00	0,00	0,00	13.178,44	138.373,60
2/0040001/01929	Straßenbau 2001	31.12.2001	11,5	33,0	233.024,14	0,00	0,00	0,00	18.641,93	214.382,21
2/0040001/01930	Straßenbau 2002	31.12.2002	12,5	33,0	145.792,17	0,00	0,00	0,00	10.799,42	134.992,75
2/0040001/01931	Straßenbau 2003	31.12.2003	13,5	33,0	259.892,41	0,00	0,00	0,00	17.923,61	241.968,80
2/0040001/01932	Straßenbau 1998	31.12.1998	8,5	33,0	229.589,78	0,00	0,00	0,00	24.167,35	205.422,43
2/0040001/01933	Straßenbau 1997	31.12.1997	7,5	33,0	129.788,45	0,00	0,00	0,00	15.269,23	114.519,22
2/0040001/01934	Straßenbau 1996	31.12.1996	6,5	33,0	151.851,34	0,00	0,00	0,00	20.246,85	131.604,49
2/0040001/01936	Straßenbau 1994	31.12.1994	4,5	33,0	150.191,17	0,00	0,00	0,00	27.307,49	122.883,68
2/0040001/01937	Straßenbau 1993	31.12.1993	3,5	33,0	65.058,17	0,00	0,00	0,00	14.457,37	50.600,80
2/0040001/01938	Straßenbau 1992	31.12.1992	2,5	33,0	59.378,88	0,00	0,00	0,00	16.965,39	42.413,49
2/0040001/01939	Straßenbau 1991	31.12.1991	1,5	33,0	22.997,34	0,00	0,00	0,00	9.198,94	13.798,40
2/0040001/01940	Straßenbau 1990	31.12.1990	0,5	33,0	15.256,57	0,00	0,00	0,00	10.171,05	5.085,52
2/0040001/01942	Straßenbau 1989	31.12.1989	0,0	33,0	3.679,14	0,00	0,00	0,00	3.678,14	1,00
2/0040001/01943	Straßenbau 1988	31.12.1988	0,0	33,0	1,00	0,00	0,00	0,00	0,00	1,00

Ansatz MVAG Konto	Bezeichnung	Inbetrieb- nahme	RND	ND	Buchwert 31.12.2021	Zugänge/ + Umbuchungen -	Abgänge/	Wertaufholung+/ Wertminderung-	Abschreibung	Buchwert 31.12.2022
2/0040001/01944	Straßenbau 1987	31.12.1987	0,0	33,0	1,00	0,00	0,00	0,00	0,00	1,00
2/0040001/01956	Straßenbau 1995	31.12.1995	5,5	33,0	125.581,52	0,00	0,00	0,00	19.320,23	106.261,29
2/0040001/01957	Straßenbau 2020	31.12.2020	30,5	33,0	1.412.803,81	0,00	0,00	0,00	44.850,91	1.367.952,90
2/0040001/01958	Straßenbau 2021	01.01.2021	31,0	33,0	716.427,64	0,00	0,00	0,00	22.388,36	694.039,28
2/0040001/01959	Straßenbau 2022	01.01.2022	32,0	33,0	0,00	1.185.057,97	0,00	0,00	36.433,92	1.148.624,05
3/0040006/00001	St. Andräer Steg - Errichtung 2021	01.01.2021	38,0	40,0	287.784,53	0,00	0,00	0,00	7.379,09	280.405,44
3/0040006/00002	St. Andräer Steg - Errichtung 2022	01.01.2022	39,0	40,0	0,00	436.919,23	0,00	0,00	12.937,55	423.981,68
3/0040012/00001	Straßenbeleuchtung 2020	31.12.2020	12,5	15,0	477.124,68	0,00	0,00	0,00	35.342,57	441.782,11
3/0040012/00002	Straßenbeleuchtung 2021	01.01.2021	13,0	15,0	81.196,65	0,00	0,00	0,00	5.799,76	75.396,89
3/0040012/00003	Straßenbeleuchtung 2022	01.01.2022	14,0	15,0	0,00	136.734,87	0,00	0,00	9.225,42	127.509,45
5/0040008/00001	Straßenbau 2020 - Ankauf v. Schneegitter	31.12.2020	20,0	20,0	0,00	0,00	0,00	0,00	0,00	0,00
5/0040008/00003	Straßenbau - Ankauf Schneefanggitter 2021	01.01.2021	20,0	20,0	0,00	0,00	0,00	0,00	0,00	0,00
5/0040008/00004	Straßenbau - Ankauf Schneefanggitter 2022	01.01.2022	20,0	20,0	0,00	790,56	0,00	0,00	790,56	0,00
639000	Sonstige Einrichtungen und Maßnahmen				0,00	711.231,44	0,00	0,00	10.988,96	700.242,48
1023	Wasser- und Abwasserbauten und -anlagen				0,00	711.231,44	0,00	0,00	10.988,96	700.242,48
3/0470001/00001	Hochwasserschutzanlagen 2022	01.01.2022	79,0	80,0	0,00	711.231,44	0,00	0,00	10.988,96	700.242,48
710000	Land- und forwirtschaftlicher Wegebau				240.474,81	0,00	0,00	0,00	56.156,02	184.318,79
1021	Grundstücke, Grundstückseinrichtungen und Infrastruktur				240.474,81	0,00	0,00	0,00	56.156,02	184.318,79
2/0040002/01945	Güterwege 2019	31.12.2019	6,5	10,0	32.989,28	0,00	0,00	0,00	4.398,57	28.590,71
2/0040002/01946	Güterwege 2018	31.12.2018	5,5	10,0	52.390,32	0,00	0,00	0,00	8.060,05	44.330,27
2/0040002/01947	Güterwege 2017	31.12.2017	4,5	10,0	68.041,17	0,00	0,00	0,00	12.371,12	55.670,05
2/0040002/01948	Güterwege 2016	31.12.2016	3,5	10,0	35.236,67	0,00	0,00	0,00	7.830,37	27.406,30
2/0040002/01950	Güterwege 2015	31.12.2015	2,5	10,0	18.896,76	0,00	0,00	0,00	5.399,07	13.497,69
2/0040002/01951	Güterwege 2014	31.12.2014	1,5	10,0	19.534,28	0,00	0,00	0,00	7.813,71	11.720,57
2/0040002/01952	Güterwege 2013	31.12.2013	0,5	10,0	9.300,60	0,00	0,00	0,00	6.200,40	3.100,20
2/0040002/01953	Güterwege 2012	31.12.2012	0,0	10,0	4.083,73	0,00	0,00	0,00	4.082,73	1,00
2/0040002/01954	Güterwege 2011	31.12.2011	0,0	10,0	1,00	0,00	0,00	0,00	0,00	1,00
2/0040002/01955	Güterwege 2010	31.12.2010	0,0	10,0	1,00	0,00	0,00	0,00	0,00	1,00
2/0040002/01957	Güterwege 2021	01.01.2021	10,0	10,0	0,00	0,00	0,00	0,00	0,00	0,00
789000	Sonstige Einrichtungen und Maßnahmen				0,00	0,00	0,00	0,00	0,00	0,00
1024	Sonderanlagen				0,00	0,00	0,00	0,00	0,00	0,00
3/0420001/00001	Wirtschaftsservicestelle - Leistungen 2020	31.12.2020			0,00	0,00	0,00	0,00	0,00	0,00

Ansatz MVAG Konto	Bezeichnung	Inbetrieb- nahme	RND	ND	Buchwert 31.12.2021	Zugänge/ + Umbuchungen	Abgänge/ -	Wertaufholung+/ Wertminderung-	Abschreibung	Buchwert 31.12.2022
812000 WC Anlagen					21.845,49	0,00	0,00	0,00	2.427,28	19.418,21
1024 Sonderanlagen					21.845,49	0,00	0,00	0,00	2.427,28	19.418,21
2/0140001/00001	Neubau WC Anlagen 2021	01.01.2021	8,0	10,0	21.845,49	0,00	0,00	0,00	2.427,28	19.418,21
813000 Müllbeseitigung (soweit nicht ausgegliedert)					1.089,03	0,00	0,00	0,00	0,00	1.089,03
1021 Grundstücke, Grundstückseinrichtungen und Infrastruktur					1.089,03	0,00	0,00	0,00	0,00	1.089,03
1/0020001/00057	Grundstück Nr. 744 / 19104 / Herzogenburg Gebäude	01.01.1900			1.089,03	0,00	0,00	0,00	0,00	1.089,03
814000 Straßenreinigung					16.176,00	1.560,06	0,00	0,00	9.648,06	8.088,00
1025 Technische Anlagen, Fahrzeuge und Maschinen					16.176,00	1.560,06	0,00	0,00	9.648,06	8.088,00
5/0150002/01535	Citymaster 600 PL 119 AN	28.03.2014	1,0	10,0	16.176,00	0,00	0,00	0,00	8.088,00	8.088,00
5/0150002/01543	Straßenreinigung - Kehrmaschine Fahrzeugausstattung 20'	01.01.2022	10,0	10,0	0,00	1.560,06	0,00	0,00	1.560,06	0,00
815000 Park- und Gartenanlagen, Kinderspielplätze					370.845,28	158.580,18	0,00	0,00	28.679,87	500.745,59
1021 Grundstücke, Grundstückseinrichtungen und Infrastruktur					337.376,83	149.974,92	0,00	0,00	10.597,82	476.753,93
1/0010001/01020	Grundstück Nr. 234/5 / 19145 / Herzogenburg Freizeitfläche	01.01.1900			11.265,38	0,00	0,00	0,00	0,00	11.265,38
1/0010001/00011	Grundstück Nr. 514 / 19102 / Herzogenburg Freizeitflächen	01.01.1900			17.069,00	0,00	0,00	0,00	0,00	17.069,00
1/0010001/01350	Grundstück Nr. 1085/1 / 19148 / Herzogenburg Freizeitfläc	01.01.1900			6.852,09	0,00	0,00	0,00	0,00	6.852,09
1/0010001/00140	Grundstück Nr. 758/1 / 19104 / Herzogenburg Freizeitfläche	01.01.1900			9.426,90	0,00	0,00	0,00	0,00	9.426,90
1/0010001/00144	Grundstück Nr. 110/2 / 19104 / Herzogenburg Freizeitfläche	01.01.1900			8.038,80	0,00	0,00	0,00	0,00	8.038,80
1/0010001/00600	Grundstück Nr. 761/2 / 19130 / Herzogenburg Freizeitfläche	01.01.1900			5.065,20	0,00	0,00	0,00	0,00	5.065,20
1/0010001/00601	Grundstück Nr. 1355/1 / 19130 / Herzogenburg Freizeitfläc	01.01.1900			2.926,56	0,00	0,00	0,00	0,00	2.926,56
1/0010001/00889	Grundstück Nr. 188/11 / 19130 / Herzogenburg Freizeitfläc	01.01.1900			78.576,21	0,00	0,00	0,00	0,00	78.576,21
1/0010001/00894	Grundstück Nr. 188/25 / 19130 / Herzogenburg Freizeitfläc	01.01.1900			55.436,94	0,00	0,00	0,00	0,00	55.436,94
1/0010001/00923	Grundstück Nr. 1220/21 / 19130 / Herzogenburg Freizeitflä	01.01.1900			5.069,89	0,00	0,00	0,00	0,00	5.069,89
1/0010001/00995	Grundstück Nr. 238/8 / 19145 / Herzogenburg Freizeitfläche	01.01.1970			33.725,79	0,00	0,00	0,00	0,00	33.725,79
1/0020001/01349	Grundstück Nr. 1085/1 / 19148 / Herzogenburg Gebäude	01.01.1900			78,24	0,00	0,00	0,00	0,00	78,24
1/0020001/00922	Grundstück Nr. 1220/21 / 19130 / Herzogenburg Gebäude	01.01.1900			85,86	0,00	0,00	0,00	0,00	85,86
1/0030001/00143	Grundstück Nr. 55/1 / 19104 / Herzogenburg Gärten	01.01.1900			14.981,40	0,00	0,00	0,00	0,00	14.981,40
3/0040002/00001	Kostbare Jubiläumsrunde - 2020	31.12.2020	10,0	10,0	0,00	0,00	0,00	0,00	0,00	0,00
3/0040013/01704	Spielplatz Auring - 2020	31.12.2020	30,5	33,0	19.103,04	0,00	0,00	0,00	606,45	18.496,59
3/0040013/01706	Spielplatz Untere Breiten - 2021	01.01.2021	31,0	33,0	5.193,89	0,00	0,00	0,00	162,31	5.031,58
3/0040013/01707	Spielplatz Karl Grundmann-Straße - 2021	01.01.2021	31,0	33,0	1.274,47	0,00	0,00	0,00	39,83	1.234,64
3/0040013/01708	Spielplatz St. Andrä - 2021	01.01.2021	31,0	33,0	3.090,91	0,00	0,00	0,00	96,59	2.994,32
3/0040013/01709	Spielplatz Ederding - Anschaffung 2022	01.01.2022	32,0	33,0	0,00	4.440,30	0,00	0,00	134,55	4.305,75
3/0040013/01710	Karl Grundmann-Straße - Anschaffung 2022	01.01.2022	32,0	33,0	0,00	1.389,00	0,00	0,00	42,09	1.346,91
3/0040013/01711	Anton Rupp Freizeitzentrum - Baumpflanzung Neugeborene	01.01.2022	32,0	33,0	0,00	13.444,20	0,00	0,00	407,40	13.036,80
3/0040013/01712	Erlebnisbad Aquapark - Baumpflanzung Neugeborene 202	01.01.2022	32,0	33,0	0,00	13.444,20	0,00	0,00	407,40	13.036,80
3/0040013/01713	Spielplatz Auring - 2022	01.01.2022	32,0	33,0	0,00	1.344,00	0,00	0,00	40,73	1.303,27

Ansatz MVAG Konto	Bezeichnung	Inbetrieb- nahme	RND	ND	Buchwert 31.12.2021	Zugänge/ + Umbuchungen -	Abgänge/	Wertaufholung+/ Wertminderung-	Abschreibung	Buchwert 31.12.2022
3/0040013/01715	Spielplatz St. Andrä - 2022	01.01.2022	32,0	33,0	0,00	19.425,98	0,00	0,00	588,67	18.837,31
3/0070003/00001	Steinpark - Errichtung 2021	01.01.2021	31,0	33,0	60.116,26	0,00	0,00	0,00	1.878,63	58.237,63
3/0070003/00002	Steinpark - Errichtung 2022	01.01.2022	32,0	33,0	0,00	56.015,62	0,00	0,00	3.294,23	52.721,39
3/0070003/00003	Hundeauslaufzone - Errichtung 2022	01.01.2022	32,0	33,0	0,00	40.471,62	0,00	0,00	2.898,94	37.572,68
1025	Technische Anlagen, Fahrzeuge und Maschinen				30.231,99	5.341,26	0,00	0,00	14.437,29	21.135,96
5/0150002/01531	Fiat Transporter New Ducato PL 130 BN	06.12.2016	3,5	10,0	11.700,00	0,00	0,00	0,00	2.600,00	9.100,00
5/0150002/01534	John Deere 3720 PL 175 AF	22.04.2013	0,0	10,0	6.571,50	0,00	0,00	0,00	6.570,50	1,00
5/0150002/01539	Park- und Gartenanlagen - Fahrzeugausstattung 2020	31.12.2020	7,5	10,0	7.112,98	0,00	0,00	0,00	836,82	6.276,16
5/0150002/01540	Park- und Gartenanlagen - Fahrzeugausstattung 2021	01.01.2021	8,0	10,0	934,67	0,00	0,00	0,00	103,85	830,82
5/0150002/01541	Park- und Gartenanlagen - Fahrzeugausstattung 2022	01.01.2022	10,0	10,0	0,00	1.227,26	0,00	0,00	1.227,26	0,00
5/0290001/01691	Park- und Gartenanlagen - Werkzeuge/Geräte 2020	31.12.2020	8,0	8,0	0,00	0,00	0,00	0,00	0,00	0,00
5/0290001/01693	Park- und Gartenanlagen - Werkzeuge/Geräte 2021	01.01.2021	6,0	8,0	3.912,84	0,00	0,00	0,00	558,98	3.353,86
5/0290001/01699	Park- und Gartenanlagen - Werkzeuge/Geräte 2022	01.01.2022	7,0	8,0	0,00	4.114,00	0,00	0,00	2.539,88	1.574,12
1026	Amts-, Betriebs- und Geschäftsausstattung				3.236,46	3.264,00	0,00	0,00	3.644,76	2.855,70
3/0040010/00001	Park- und Gartenanlagen - Sonstige Einrichtungen Bänke u	31.12.2020	7,5	10,0	1.703,40	0,00	0,00	0,00	200,40	1.503,00
5/0040010/00001	Park- und Gartenanlagen - Sonstige Einrichtungen Bänke u	31.12.2020	7,5	10,0	1.533,06	0,00	0,00	0,00	180,36	1.352,70
5/0040010/00002	Sonstige Einrichtungen und Bänke 2021	01.01.2021	10,0	10,0	0,00	0,00	0,00	0,00	0,00	0,00
5/0040010/00003	Park- und Gartenanlagen - Sonstige Einrichtungen und Bär	01.01.2022	10,0	10,0	0,00	3.264,00	0,00	0,00	3.264,00	0,00
817000	Friedhöfe einschließlich Einsegnungshallen und Krematorien				99.142,78	14.814,00	0,00	0,00	1.995,32	111.961,46
1021	Grundstücke, Grundstückseinrichtungen und Infrastruktur				98.137,76	0,00	0,00	0,00	0,00	98.137,76
1/0010001/00914	Grundstück Nr. 758/2 / 19130 / Herzogenburg Parkplätze	01.01.1900			2.987,04	0,00	0,00	0,00	0,00	2.987,04
1/0020001/00250	Grundstück Nr. 9/3 / 19104 / Herzogenburg Gebäude	01.01.1900			651,91	0,00	0,00	0,00	0,00	651,91
1/0020001/00529	Grundstück Nr. .86 / 19124 / Herzogenburg Gebäude	01.01.1900			112,56	0,00	0,00	0,00	0,00	112,56
1/0020001/00875	Grundstück Nr. .177 / 19130 / Herzogenburg Gebäude	01.01.1900			304,85	0,00	0,00	0,00	0,00	304,85
1/0020001/00876	Grundstück Nr. .177 / 19130 / Herzogenburg Gebäudenebe	01.01.1900			201,67	0,00	0,00	0,00	0,00	201,67
1/0020001/00916	Grundstück Nr. 761/3 / 19130 / Herzogenburg Gebäude	01.01.1970			2.148,02	0,00	0,00	0,00	0,00	2.148,02
1/0020002/00526	Grundstück Nr. 700 / 19124 / Herzogenburg Friedhöfe	01.01.1900			8.568,63	0,00	0,00	0,00	0,00	8.568,63
1/0020002/00915	Grundstück Nr. 758/2 / 19130 / Herzogenburg Friedhöfe	01.01.1900			14.435,82	0,00	0,00	0,00	0,00	14.435,82
1/0020002/00917	Grundstück Nr. 761/3 / 19130 / Herzogenburg Friedhöfe	01.01.1900			66.199,35	0,00	0,00	0,00	0,00	66.199,35
1/0020002/00932	Grundstück Nr. 739/7 / 19130 / Herzogenburg Friedhöfe	01.01.1900			2.213,68	0,00	0,00	0,00	0,00	2.213,68
1/0030001/00251	Grundstück Nr. 9/3 / 19104 / Herzogenburg Gärten	01.01.1900			314,23	0,00	0,00	0,00	0,00	314,23
1025	Technische Anlagen, Fahrzeuge und Maschinen				1.005,02	14.814,00	0,00	0,00	1.995,32	13.823,70
5/0290001/01696	Friedhof - Anschaffung Werkzeuge/Geräte 2021	01.01.2021	6,0	8,0	1.005,02	0,00	0,00	0,00	143,57	861,45
5/0290001/01697	Friedhof - Anschaffung Werkzeuge/Geräte 2022	01.01.2022	7,0	8,0	0,00	14.814,00	0,00	0,00	1.851,75	12.962,25

Ansatz MVAG Konto	Bezeichnung	Inbetrieb- nahme	RND	ND	Buchwert 31.12.2021	Zugänge/ + Umbuchungen	Abgänge/ -	Wertaufholung+/ Wertminderung-	Abschreibung	Buchwert 31.12.2022
820000 Wirtschaftshöfe					302.235,79	9.545,15	0,00	0,00	8.921,21	302.859,73
1021	Grundstücke, Grundstückseinrichtungen und Infrastruktur				289.133,55	0,00	0,00	0,00	0,00	289.133,55
1/0020001/00865	Grundstück Nr. 231/3 / 19130 / Herzogenburg Gebäude	01.01.1900			87.434,10	0,00	0,00	0,00	0,00	87.434,10
1/0020002/00867	Grundstück Nr. 231/3 / 19130 / Herzogenburg Betriebsfläch	01.01.1900			187.961,85	0,00	0,00	0,00	0,00	187.961,85
1/0030001/00866	Grundstück Nr. 231/3 / 19130 / Herzogenburg Gärten	01.01.1900			13.737,60	0,00	0,00	0,00	0,00	13.737,60
1025	Technische Anlagen, Fahrzeuge und Maschinen				13.102,24	9.545,15	0,00	0,00	8.921,21	13.726,18
5/0150002/01530	Transit Custom Ford PL 285 BP	29.12.2016	3,5	10,0	6.183,00	0,00	0,00	0,00	1.374,00	4.809,00
5/0150002/01544	Bauhof - Fahrzeugausstattung 2022	01.01.2022	10,0	10,0	0,00	677,00	0,00	0,00	677,00	0,00
5/0290001/01690	Bauhof - Ankauf Maschinen u. Werkzeuge 2020	31.12.2020	5,5	8,0	2.608,99	0,00	0,00	0,00	401,38	2.207,61
5/0290001/01694	Ankauf Maschinen und Werkzeuge 2021	01.01.2021	6,0	8,0	4.310,25	0,00	0,00	0,00	615,75	3.694,50
5/0290001/01698	Bauhof - Ankauf Maschinen und Werkzeuge 2022	01.01.2022	7,0	8,0	0,00	8.868,15	0,00	0,00	5.853,08	3.015,07
821000 Fuhrpark					175.986,07	26.650,00	0,00	0,00	50.751,62	151.884,45
1025	Technische Anlagen, Fahrzeuge und Maschinen				175.986,07	26.650,00	0,00	0,00	50.751,62	151.884,45
5/0150002/01525	LKW MAN TGS N3G PL 848 GB	02.01.2018	5,0	10,0	85.924,80	0,00	0,00	0,00	14.320,80	71.604,00
5/0150002/01528	Unimog 218 PL 356 AR	22.07.2014	1,5	10,0	56.195,94	0,00	0,00	0,00	22.478,38	33.717,56
5/0150002/01529	Renault PL 587 AW	27.02.2015	2,0	10,0	7.844,76	0,00	0,00	0,00	2.614,92	5.229,84
5/0150002/01532	Bagger ICB PL 120 AT	27.02.2015	2,0	10,0	26.017,57	0,00	0,00	0,00	8.672,52	17.345,05
5/0150002/01533	Dacia Dokker PL 993 AO	06.05.2014	0,0	8,0	1,00	0,00	0,00	0,00	0,00	1,00
5/0150002/01537	Renault Sportbus PL 966 AI	16.08.2013	0,0	8,0	1,00	0,00	0,00	0,00	0,00	1,00
5/0150002/01538	Nissan NP 300 Pickup PL 827 LB	20.02.2012	0,0	10,0	1,00	0,00	0,00	0,00	0,00	1,00
5/0150002/01542	Fiat Ducato Maxi Serie 7 DK	01.01.2022	9,0	10,0	0,00	26.650,00	0,00	0,00	2.665,00	23.985,00
840000 Grundbesitz					12.157.270,61	1.021.773,20	410.000,00	113.033,21	0,00	12.882.077,02
1021	Grundstücke, Grundstückseinrichtungen und Infrastruktur				12.157.270,61	1.021.773,20	410.000,00	113.033,21	0,00	12.882.077,02
1/0010001/01312	Grundstück Nr. 140/2 / 19148 / Herzogenburg Freizeittfläche	01.01.1900			16.827,72	0,00	0,00	0,00	0,00	16.827,72
1/0010002/01389	Grundstück Nr. 322/2 / 19173 / Herzogenburg Fließende G	01.01.1900			4.766,51	0,00	0,00	0,00	0,00	4.766,51
1/0010002/01393	Grundstück Nr. 53/1 / 19173 / Herzogenburg Gewässerranc	01.01.1900			5.452,01	0,00	0,00	0,00	0,00	5.452,01
1/0010002/01397	Grundstück Nr. 47/1 / 19173 / Herzogenburg Gewässerranc	01.01.1900			14.797,66	0,00	0,00	0,00	0,00	14.797,66
1/0010002/00148	Grundstück Nr. 477/29 / 19104 / Herzogenburg Fließende C	01.01.1900			3.442,01	0,00	0,00	0,00	0,00	3.442,01
1/0010002/00255	Grundstück Nr. 1/4 / 19105 / Herzogenburg Gewässerrandf	01.01.1900			7.285,74	0,00	0,00	0,00	0,00	7.285,74
1/0010002/00316	Grundstück Nr. 108/1 / 19110 / Herzogenburg Stehende G€	01.01.1900			34.438,36	0,00	0,00	0,00	0,00	34.438,36
1/0010002/00379	Grundstück Nr. 167/2 / 19110 / Herzogenburg Stehende G€	01.01.1900			3.472,95	0,00	0,00	0,00	0,00	3.472,95
1/0010002/00041	Grundstück Nr. 680 / 19102 / Herzogenburg Fließende Gev	01.01.1900			28.324,86	0,00	0,00	0,00	0,00	28.324,86
1/0010002/00533	Grundstück Nr. 63 / 19124 / Herzogenburg Stehende Gewä	01.01.1900			4.432,90	0,00	0,00	0,00	0,00	4.432,90
1/0010002/00534	Grundstück Nr. 63 / 19124 / Herzogenburg Gewässerrandfl	01.01.1900			1.978,81	0,00	0,00	0,00	0,00	1.978,81
1/0010002/00597	Grundstück Nr. .516 / 19130 / Herzogenburg Gewässerranc	01.01.1900			1.270,94	0,00	0,00	0,00	0,00	1.270,94
1/0010002/00598	Grundstück Nr. 868/4 / 19130 / Herzogenburg Gewässerrar	01.01.1900			18.329,52	0,00	0,00	0,00	0,00	18.329,52

Ansatz MVAG Konto	Bezeichnung	Inbetrieb- nahme	RND	ND	Buchwert 31.12.2021	Zugänge/ + Umbuchungen -	Abgänge/	Wertaufholung+/ Wertminderung-	Abschreibung	Buchwert 31.12.2022
1/0010002/00623	Grundstück Nr. 874/2 / 19130 / Herzogenburg Fließende G	01.01.1900			3.177,35	0,00	0,00	0,00	0,00	3.177,35
1/0010002/00068	Grundstück Nr. 764/1 / 19104 / Herzogenburg Stehende G	01.01.1900			9.546,73	0,00	0,00	0,00	0,00	9.546,73
1/0010002/00070	Grundstück Nr. 764/1 / 19104 / Herzogenburg Abbaufäche	01.01.1900			31.909,35	0,00	0,00	0,00	0,00	31.909,35
1/0010002/00882	Grundstück Nr. 185/1 / 19130 / Herzogenburg Fließende G	01.01.1900			2.524,39	0,00	0,00	0,00	0,00	2.524,39
1/0010002/00883	Grundstück Nr. 185/2 / 19130 / Herzogenburg Fließende G	01.01.1900			11.158,62	0,00	0,00	0,00	0,00	11.158,62
1/0010002/00884	Grundstück Nr. 185/2 / 19130 / Herzogenburg Gewässerrar	01.01.1900			9.228,89	0,00	0,00	0,00	0,00	9.228,89
1/0010002/00896	Grundstück Nr. 189/3 / 19130 / Herzogenburg Fließende G	01.01.1900			6.203,12	0,00	0,00	0,00	0,00	6.203,12
1/0020001/01005	Grundstück Nr. 48/1 / 19145 / Herzogenburg Gebäude	01.01.1900			667,47	0,00	0,00	0,00	0,00	667,47
1/0020001/01183	Grundstück Nr. .57 / 19145 / Herzogenburg Gebäude	01.01.1900			991,22	0,00	0,00	0,00	0,00	991,22
1/0020001/01319	Grundstück Nr. 821/3 / 19148 / Herzogenburg Gebäude	01.01.1900			2.591,17	0,00	0,00	0,00	0,00	2.591,17
1/0020001/00050	Grundstück Nr. .155 / 19104 / Herzogenburg Gebäude	01.01.1900			2.944,66	0,00	0,00	0,00	0,00	2.944,66
1/0020001/00521	Grundstück Nr. .14/1 / 19124 / Herzogenburg Gebäude	01.01.1900			897,92	0,00	0,00	0,00	0,00	897,92
1/0020001/00522	Grundstück Nr. .14/1 / 19124 / Herzogenburg Gebäudeneb	01.01.1900			331,84	0,00	0,00	0,00	0,00	331,84
1/0020001/00523	Grundstück Nr. .89 / 19124 / Herzogenburg Gebäude	01.01.1900			269,33	0,00	0,00	0,00	0,00	269,33
1/0020001/00539	Grundstück Nr. 425/1 / 19126 / Herzogenburg Gebäude	01.01.1900			3.592,95	0,00	0,00	0,00	0,00	3.592,95
1/0020001/00540	Grundstück Nr. 425/1 / 19126 / Herzogenburg Gebäudeneb	01.01.1900			11.412,90	0,00	0,00	0,00	0,00	11.412,90
1/0020001/00877	Grundstück Nr. .342 / 19130 / Herzogenburg Gebäude	01.01.1900			314,23	0,00	0,00	0,00	0,00	314,23
1/0020001/00888	Grundstück Nr. 188/11 / 19130 / Herzogenburg Gebäude	01.01.1900			1.216,35	0,00	0,00	0,00	0,00	1.216,35
1/0020001/00901	Grundstück Nr. 192/6 / 19130 / Herzogenburg Gebäude	01.01.1900			1.249,28	0,00	0,00	0,00	0,00	1.249,28
1/0020001/00907	Grundstück Nr. 193/10 / 19130 / Herzogenburg Gebäude	01.01.1900			9.057,28	0,00	0,00	0,00	0,00	9.057,28
1/0020001/00991	Grundstück Nr. 236/1 / 19145 / Herzogenburg Gebäude	01.01.1900			81,97	0,00	0,00	0,00	0,00	81,97
1/0020002/01193	Grundstück Nr. 171/1 / 19148 / Herzogenburg Betriebsfläch	01.01.1900			133.909,71	0,00	0,00	0,00	0,00	133.909,71
1/0020002/00126	Grundstück Nr. 815/1 / 19104 / Herzogenburg Betriebsfläch	01.01.1900			1.278,20	0,00	0,00	0,00	0,00	1.278,20
1/0020002/01313	Grundstück Nr. 173 / 19148 / Herzogenburg Betriebsfläche	01.01.1900			1.500,38	0,00	0,00	0,00	0,00	1.500,38
1/0020002/00141	Grundstück Nr. 816/1 / 19104 / Herzogenburg Betriebsfläch	01.01.1900			7.879,19	0,00	0,00	0,00	0,00	7.879,19
1/0020002/00244	Grundstück Nr. 950/2 / 19104 / Herzogenburg Betriebsfläch	01.01.1900			11.713,79	0,00	0,00	0,00	0,00	11.713,79
1/0020002/00306	Grundstück Nr. 3/2 / 19110 / Herzogenburg Betriebsflächen	01.01.1900			29.572,07	0,00	0,00	0,00	0,00	29.572,07
1/0020002/00069	Grundstück Nr. 764/1 / 19104 / Herzogenburg Betriebsfläch	01.01.1900			9.208,55	0,00	0,00	0,00	0,00	9.208,55
1/0020002/00094	Grundstück Nr. 771 / 19104 / Herzogenburg Betriebsfläche	01.01.1900			35.387,88	0,00	0,00	0,00	0,00	35.387,88
1/0020004/01190	Grundstück Nr. 1016/5 / 19148 / Herzogenburg Straßenverl	01.01.1900			2.171,25	0,00	0,00	0,00	0,00	2.171,25
1/0020004/00129	Grundstück Nr. 1169 / 19104 / Herzogenburg Straßenverke	01.01.1900			744,91	0,00	0,00	0,00	0,00	744,91
1/0020004/01467	Grundstück Nr. 647 / 19174 / Herzogenburg Straßenverkeh	01.01.1900			2.047,40	0,00	0,00	0,00	0,00	2.047,40
1/0020004/01487	Grundstück Nr. 48/6 / 19175 / Herzogenburg Straßenverkel	01.01.1900			364,56	0,00	0,00	0,00	0,00	364,56
1/0020004/01488	Grundstück Nr. div. / 19102 / Herzogenburg öffentliches Gu	01.01.1900			152.183,61	0,00	0,00	0,00	0,00	152.183,61
1/0020004/01489	Grundstück Nr. div. / 19104 / Herzogenburg öffentliches Gu	01.01.1900			195.549,61	0,00	0,00	0,00	0,00	195.549,61
1/0020004/01490	Grundstück Nr. div. / 19105 / Herzogenburg öffentliches Gu	01.01.1900			86.211,63	0,00	0,00	0,00	0,00	86.211,63
1/0020004/01491	Grundstück Nr. div. / 19110 / Herzogenburg öffentliches Gu	01.01.1900			106.423,90	0,00	0,00	0,00	0,00	106.423,90
1/0020004/01492	Grundstück Nr. div. / 19111 / Herzogenburg öffentliches Gu	01.01.1900			199.314,53	0,00	0,00	0,00	0,00	199.314,53
1/0020004/01493	Grundstück Nr. div. / 19124 / Herzogenburg öffentliches Gu	01.01.1900			131.436,36	0,00	0,00	0,00	0,00	131.436,36

Ansatz MVAG Konto	Bezeichnung	Inbetrieb- nahme	RND	ND	Buchwert 31.12.2021	Zugänge/ + Umbuchungen -	Abgänge/	Wertaufholung+/ Wertminderung-	Abschreibung	Buchwert 31.12.2022
1/0020004/01494	Grundstück Nr. div. / 19126 / Herzogenburg öffentliches Gu	01.01.1900			142.201,63	0,00	0,00	0,00	0,00	142.201,63
1/0020004/01495	Grundstück Nr. div. / 19130 / Herzogenburg öffentliches Gu	01.01.1900			588.052,15	0,00	0,00	0,00	0,00	588.052,15
1/0020004/01496	Grundstück Nr. div. / 19145 / Herzogenburg öffentliches Gu	01.01.1900			517.608,80	0,00	0,00	0,00	0,00	517.608,80
1/0020004/01497	Grundstück Nr. div. / 19153 / Herzogenburg öffentliches Gu	01.01.1900			4.791,06	0,00	0,00	0,00	0,00	4.791,06
1/0020004/01498	Grundstück Nr. div. / 19173 / Herzogenburg öffentliches Gu	01.01.1900			38.434,35	0,00	0,00	0,00	0,00	38.434,35
1/0020004/01499	Grundstück Nr. div. / 19174 / Herzogenburg öffentliches Gu	01.01.1900			124.947,25	0,00	0,00	0,00	0,00	124.947,25
1/0020004/01500	Grundstück Nr. div. / 19175 / Herzogenburg öffentliches Gu	01.01.1900			79.165,64	0,00	0,00	0,00	0,00	79.165,64
1/0020004/01501	Grundstück Nr. div. / 19148 / Herzogenburg öffentliches Gu	01.01.1900			220.955,62	0,00	0,00	0,00	0,00	220.955,62
1/0020004/00396	Grundstück Nr. 53/3 / 19111 / Herzogenburg Straßenverkel	01.01.1900			3.506,75	0,00	0,00	0,00	0,00	3.506,75
1/0020004/00066	Grundstück Nr. 749 / 19104 / Herzogenburg Straßenverkeh	01.01.1900			4.875,42	0,00	0,00	0,00	0,00	4.875,42
1/0020004/00918	Grundstück Nr. 761/26 / 19130 / Herzogenburg Straßenverl	01.01.1900			5.409,18	0,00	0,00	0,00	0,00	5.409,18
1/0030001/00001	Grundstück Nr. 562 / 19102 / Herzogenburg Verbuschte Flä	01.01.1900			1.226,96	0,00	0,00	0,00	0,00	1.226,96
1/0030001/01008	Grundstück Nr. 48/5 / 19145 / Herzogenburg Äcker, Wieser	01.01.1900			84.800,58	0,00	0,00	0,00	0,00	84.800,58
1/0030001/01010	Grundstück Nr. 48/6 / 19145 / Herzogenburg Äcker, Wieser	01.01.1900			71.487,47	0,00	0,00	0,00	0,00	71.487,47
1/0030001/01017	Grundstück Nr. 72/3 / 19145 / Herzogenburg Äcker, Wieser	01.01.1900			8.476,64	0,00	0,00	0,00	0,00	8.476,64
1/0030001/01018	Grundstück Nr. 72/12 / 19145 / Herzogenburg Gärten	01.01.1900			1.145,03	0,00	0,00	0,00	0,00	1.145,03
1/0030001/00110	Grundstück Nr. 788 / 19104 / Herzogenburg Äcker, Wiesen	01.01.1900			1.917,30	0,00	0,00	0,00	0,00	1.917,30
1/0030001/00111	Grundstück Nr. 788 / 19104 / Herzogenburg Verbuschte Flä	01.01.1900			118,58	0,00	0,00	0,00	0,00	118,58
1/0030001/00114	Grundstück Nr. 789 / 19104 / Herzogenburg Äcker, Wiesen	01.01.1900			3.031,16	0,00	0,00	0,00	0,00	3.031,16
1/0030001/00115	Grundstück Nr. 789 / 19104 / Herzogenburg Verbuschte Flä	01.01.1900			1.292,62	0,00	0,00	0,00	0,00	1.292,62
1/0030001/01181	Grundstück Nr. 885/1 / 19145 / Herzogenburg Verbuschte F	01.01.1900			55.525,41	0,00	0,00	0,00	0,00	55.525,41
1/0030001/01182	Grundstück Nr. 885/3 / 19145 / Herzogenburg Verbuschte F	01.01.1900			299,88	0,00	0,00	0,00	0,00	299,88
1/0030001/01188	Grundstück Nr. 1169/1 / 19148 / Herzogenburg Äcker, Wies	01.01.1900			9.495,00	0,00	0,00	0,00	0,00	9.495,00
1/0030001/01194	Grundstück Nr. 747 / 19148 / Herzogenburg Äcker, Wiesen	01.01.1900			17.827,50	0,00	0,00	0,00	0,00	17.827,50
1/0030001/00127	Grundstück Nr. 815/2 / 19104 / Herzogenburg Äcker, Wies	01.01.1900			6.902,28	0,00	0,00	0,00	0,00	6.902,28
1/0030001/00130	Grundstück Nr. 166 / 19104 / Herzogenburg Äcker, Wiesen	01.01.1900			1.086,47	0,00	0,00	0,00	0,00	1.086,47
1/0030001/01302	Grundstück Nr. 1071 / 19148 / Herzogenburg Äcker, Wiese	01.01.1900			27.892,50	0,00	0,00	0,00	0,00	27.892,50
1/0030001/01305	Grundstück Nr. 1109/2 / 19148 / Herzogenburg Äcker, Wies	01.01.1900			3.645,00	0,00	0,00	0,00	0,00	3.645,00
1/0030001/00131	Grundstück Nr. 167/1 / 19104 / Herzogenburg Äcker, Wies	01.01.1900			12.645,05	0,00	0,00	0,00	0,00	12.645,05
1/0030001/01311	Grundstück Nr. 140/1 / 19148 / Herzogenburg Äcker, Wies	01.01.1900			36.075,00	0,00	0,00	0,00	0,00	36.075,00
1/0030001/00132	Grundstück Nr. 167/2 / 19104 / Herzogenburg Äcker, Wies	01.01.1900			14.544,09	0,00	0,00	0,00	0,00	14.544,09
1/0030001/01320	Grundstück Nr. 821/3 / 19148 / Herzogenburg Äcker, Wies	01.01.1900			41.263,16	0,00	0,00	0,00	0,00	41.263,16
1/0030001/01324	Grundstück Nr. 822 / 19148 / Herzogenburg Äcker, Wiesen	01.01.1900			53.143,43	0,00	0,00	0,00	0,00	53.143,43
1/0030001/01325	Grundstück Nr. 914/1 / 19148 / Herzogenburg Äcker, Wies	01.01.1900			57.347,97	0,00	0,00	0,00	0,00	57.347,97
1/0030001/01326	Grundstück Nr. 982/4 / 19148 / Herzogenburg Äcker, Wies	01.01.1900			38.310,00	0,00	0,00	0,00	0,00	38.310,00
1/0030001/00133	Grundstück Nr. 168 / 19104 / Herzogenburg Äcker, Wiesen	01.01.1900			1.935,56	0,00	0,00	0,00	0,00	1.935,56
1/0030001/01336	Grundstück Nr. 1055/1 / 19148 / Herzogenburg Äcker, Wies	01.01.1900			20.715,00	0,00	0,00	0,00	0,00	20.715,00
1/0030001/01337	Grundstück Nr. 1059/8 / 19148 / Herzogenburg Äcker, Wies	01.01.1900			8.115,74	0,00	0,00	0,00	0,00	8.115,74
1/0030001/01338	Grundstück Nr. 1073/1 / 19148 / Herzogenburg Äcker, Wies	01.01.1900			37.845,00	0,00	0,00	0,00	0,00	37.845,00

Ansatz MVAG Konto	Bezeichnung	Inbetrieb- nahme	RND	ND	Buchwert 31.12.2021	Zugänge/ + Umbuchungen -	Abgänge/	Wertaufholung+/ Wertminderung-	Abschreibung	Buchwert 31.12.2022
1/0030001/00134	Grundstück Nr. 170 / 19104 / Herzogenburg Äcker, Wiesen	01.01.1900			43.540,97	0,00	0,00	0,00	0,00	43.540,97
1/0030001/01340	Grundstück Nr. 1106/1 / 19148 / Herzogenburg Äcker, Wiese	01.01.1900			166.421,56	0,00	0,00	0,00	0,00	166.421,56
1/0030001/01341	Grundstück Nr. 1167 / 19148 / Herzogenburg Äcker, Wiese	01.01.1900			8.010,00	0,00	0,00	0,00	0,00	8.010,00
1/0030001/01342	Grundstück Nr. 1168 / 19148 / Herzogenburg Äcker, Wiese	01.01.1900			2.835,62	0,00	0,00	0,00	0,00	2.835,62
1/0030001/01343	Grundstück Nr. 1157 / 19148 / Herzogenburg Äcker, Wiese	01.01.1900			7.137,94	0,00	0,00	0,00	0,00	7.137,94
1/0030001/01344	Grundstück Nr. 1158 / 19148 / Herzogenburg Äcker, Wiese	01.01.1900			8.580,00	0,00	0,00	0,00	0,00	8.580,00
1/0030001/01345	Grundstück Nr. 1159 / 19148 / Herzogenburg Äcker, Wiese	01.01.1900			8.457,97	0,00	0,00	0,00	0,00	8.457,97
1/0030001/01346	Grundstück Nr. 1160 / 19148 / Herzogenburg Äcker, Wiese	01.01.1900			14.835,00	0,00	0,00	0,00	0,00	14.835,00
1/0030001/01347	Grundstück Nr. 1106/2 / 19148 / Herzogenburg Äcker, Wiese	01.01.1900			1.852,50	0,00	0,00	0,00	0,00	1.852,50
1/0030001/01348	Grundstück Nr. 1107/2 / 19148 / Herzogenburg Äcker, Wiese	01.01.1900			2.295,00	0,00	0,00	0,00	0,00	2.295,00
1/0030001/00135	Grundstück Nr. 1160 / 19104 / Herzogenburg Äcker, Wiese	01.01.1900			63.499,15	0,00	0,00	0,00	0,00	63.499,15
1/0030001/01359	Grundstück Nr. 1228/1 / 19148 / Herzogenburg Äcker, Wiese	01.01.1900			7.560,00	0,00	0,00	0,00	0,00	7.560,00
1/0030001/00136	Grundstück Nr. 1095 / 19104 / Herzogenburg Äcker, Wiese	01.01.1900			10.079,52	0,00	0,00	0,00	0,00	10.079,52
1/0030001/00137	Grundstück Nr. 1046/1 / 19104 / Herzogenburg Äcker, Wiese	01.01.1900			225,40	0,00	0,00	0,00	0,00	225,40
1/0030001/00138	Grundstück Nr. 1046/2 / 19104 / Herzogenburg Äcker, Wiese	01.01.1900			197,96	0,00	0,00	0,00	0,00	197,96
1/0030001/00139	Grundstück Nr. 758/1 / 19104 / Herzogenburg Äcker, Wiese	01.01.1900			41.030,22	0,00	0,00	0,00	0,00	41.030,22
1/0030001/01392	Grundstück Nr. 53/1 / 19173 / Herzogenburg Äcker, Wieser	01.01.1900			36.866,94	0,00	0,00	0,00	0,00	36.866,94
1/0030001/01396	Grundstück Nr. 47/1 / 19173 / Herzogenburg Äcker, Wieser	01.01.1900			12.745,48	0,00	0,00	0,00	0,00	12.745,48
1/0030001/01398	Grundstück Nr. 399/4 / 19174 / Herzogenburg Äcker, Wiese	01.01.1900			10.187,07	0,00	0,00	0,00	0,00	10.187,07
1/0030001/01399	Grundstück Nr. 376/3 / 19174 / Herzogenburg Äcker, Wiese	01.01.1900			25.865,29	0,00	0,00	0,00	0,00	25.865,29
1/0030001/01400	Grundstück Nr. 376/3 / 19174 / Herzogenburg Verbuschte F	01.01.1900			447,86	0,00	0,00	0,00	0,00	447,86
1/0030001/01401	Grundstück Nr. 376/4 / 19174 / Herzogenburg Verbuschte F	01.01.1900			3.433,92	0,00	0,00	0,00	0,00	3.433,92
1/0030001/01408	Grundstück Nr. 643 / 19174 / Herzogenburg Äcker, Wiesen	01.01.1900			25.783,12	0,00	0,00	0,00	0,00	25.783,12
1/0030001/01409	Grundstück Nr. 643 / 19174 / Herzogenburg Verbuschte Flä	01.01.1900			3.249,68	0,00	0,00	0,00	0,00	3.249,68
1/0030001/01410	Grundstück Nr. 461/2 / 19174 / Herzogenburg Äcker, Wiese	01.01.1900			40,18	0,00	0,00	0,00	0,00	40,18
1/0030001/01415	Grundstück Nr. 645 / 19174 / Herzogenburg Äcker, Wiesen	01.01.1900			26.440,48	0,00	0,00	0,00	0,00	26.440,48
1/0030001/01416	Grundstück Nr. 521/15 / 19174 / Herzogenburg Äcker, Wiese	01.01.1900			17.091,36	0,00	0,00	0,00	0,00	17.091,36
1/0030001/01418	Grundstück Nr. 521/16 / 19174 / Herzogenburg Äcker, Wiese	01.01.1900			43.312,72	0,00	0,00	0,00	0,00	43.312,72
1/0030001/00142	Grundstück Nr. 816/2 / 19104 / Herzogenburg Äcker, Wiese	01.01.1900			3.040,29	0,00	0,00	0,00	0,00	3.040,29
1/0030001/01422	Grundstück Nr. 648 / 19174 / Herzogenburg Äcker, Wiesen	01.01.1900			14.525,83	0,00	0,00	0,00	0,00	14.525,83
1/0030001/00145	Grundstück Nr. 143 / 19104 / Herzogenburg Äcker, Wiesen	01.01.1900			38.848,15	0,00	0,00	0,00	0,00	38.848,15
1/0030001/00146	Grundstück Nr. 144 / 19104 / Herzogenburg Äcker, Wiesen	01.01.1900			37.926,02	0,00	0,00	0,00	0,00	37.926,02
1/0030001/01473	Grundstück Nr. 375/7 / 19174 / Herzogenburg Äcker, Wiese	01.01.1900			2.072,51	0,00	0,00	0,00	0,00	2.072,51
1/0030001/01474	Grundstück Nr. 375/8 / 19174 / Herzogenburg Äcker, Wiese	01.01.1900			4.774,99	0,00	0,00	0,00	0,00	4.774,99
1/0030001/01475	Grundstück Nr. 346/4 / 19175 / Herzogenburg Äcker, Wiese	01.01.1900			237,38	0,00	0,00	0,00	0,00	237,38
1/0030001/01476	Grundstück Nr. 346/1 / 19175 / Herzogenburg Äcker, Wiese	01.01.1900			25.920,07	0,00	0,00	0,00	0,00	25.920,07
1/0030001/00149	Grundstück Nr. 821 / 19104 / Herzogenburg Äcker, Wiesen	01.01.1900			235.115,87	0,00	0,00	0,00	0,00	235.115,87
1/0030001/01521	Grundstück Nr. 49/1 / 19175 / Herzogenburg Äcker, Wieser	01.01.1900			5.286,27	0,00	0,00	0,00	0,00	5.286,27
1/0030001/01522	Grundstück Nr. 53/3 / 19175 / Herzogenburg Äcker, Wieser	01.01.1900			2.629,44	0,00	0,00	0,00	0,00	2.629,44

Ansatz MVAG Konto	Bezeichnung	Inbetrieb- nahme	RND	ND	Buchwert 31.12.2021	Zugänge/ + Umbuchungen -	Abgänge/	Wertaufholung+/ Wertminderung-	Abschreibung	Buchwert 31.12.2022
1/0030001/01523	Grundstück Nr. 352 / 19175 / Herzogenburg	Äcker, Wiesen	01.01.1900		2.492,49	0,00	0,00	0,00	0,00	2.492,49
1/0030001/01539	Grundstück Nr. 348 / 19104 / Herzogenburg	Verbuschte Flä	25.03.2019		3.699,00	0,00	0,00	0,00	0,00	3.699,00
1/0030001/01540	Grundstück Nr. 1173 / 19130 / Herzogenburg	Äcker, Wiese	28.01.2019		117.768,90	0,00	0,00	0,00	0,00	117.768,90
1/0030001/01541	Grundstück Nr. 1174 / 19130 / Herzogenburg	Äcker, Wiese	28.01.2019		1.908,00	0,00	0,00	0,00	0,00	1.908,00
1/0030001/01542	Grundstück Nr. 516/1 / 20180 / Sitzenberg	Äcker, Wiesen c	01.01.1900		12.806,18	0,00	0,00	0,00	0,00	12.806,18
1/0030001/01543	Grundstück Nr. 516/2 / 20180 / Sitzenberg	Äcker, Wiesen c	01.01.1900		17.230,46	0,00	0,00	0,00	0,00	17.230,46
1/0030001/01544	Grundstück Nr. 912 / 19145 / Herzogenburg	Äcker, Wiesen	31.12.2020		42.722,30	0,00	0,00	0,00	0,00	42.722,30
1/0030001/01545	Grundstück Nr. 1048/1 / 19145 / Herzogenburg	Äcker, Wiese	01.01.2021		807.370,68	0,00	0,00	0,00	0,00	807.370,68
1/0030001/01546	Grundstück Nr. 1052/2 / 19145 / Herzogenburg	Äcker, Wiese	01.01.2021		718.204,10	0,00	0,00	0,00	0,00	718.204,10
1/0030001/01548	Grundstück Nr. 419 / 19130 / Herzogenburg	Äcker, Wiesen	01.01.2021		14.500,00	0,00	0,00	0,00	0,00	14.500,00
1/0030001/01549	Grundstück Nr. 188 / 19110 / Ederding	Äcker, Wiesen oder	01.01.2021		25.682,00	0,00	0,00	0,00	0,00	25.682,00
1/0030001/01550	Grundstück Nr. 191 / 19110 / Ederding	Äcker, Wiesen oder	01.01.2021		26.992,00	0,00	0,00	0,00	0,00	26.992,00
1/0030001/01551	Grundstück Nr. 192 / 19110 / Ederding	Äcker, Wiesen oder	01.01.2021		19.232,00	0,00	0,00	0,00	0,00	19.232,00
1/0030001/01552	Grundstück Nr. 196/1 / 19110 / Ederding	Äcker, Wiesen od	01.01.2021		18.345,00	0,00	0,00	0,00	0,00	18.345,00
1/0030001/01553	Grundstück Nr. 197/1 / 19110 / Ederding	Äcker, Wiesen od	01.01.2021		58.149,00	0,00	0,00	0,00	0,00	58.149,00
1/0030001/01554	Grundstück Nr. 881 / 19130 / Herzogenburg	Äcker, Wiesen	01.01.2022		0,00	45.880,00	0,00	0,00	0,00	45.880,00
1/0030001/01555	Grundstück Nr. 1272 / 19130 / Herzogenburg	Äcker, Wiese	01.01.2022		0,00	461.111,20	0,00	0,00	0,00	461.111,20
1/0030001/01556	Grundstück Nr. 883 / 19130 / Herzogenburg	Äcker, Wiesen	01.01.2022		0,00	45.880,00	0,00	0,00	0,00	45.880,00
1/0030001/01557	Grundstück Nr. 1271 / 19130 / Herzogenburg	Äcker, Wiese	01.01.2022		0,00	468.902,00	0,00	0,00	0,00	468.902,00
1/0030001/00002	Grundstück Nr. 607 / 19102 / Herzogenburg	Verbuschte Flä	01.01.1900		557,62	0,00	0,00	0,00	0,00	557,62
1/0030001/00243	Grundstück Nr. 759/2 / 19104 / Herzogenburg	Äcker, Wiese	01.01.1900		25.573,13	0,00	0,00	0,00	0,00	25.573,13
1/0030001/00245	Grundstück Nr. 141 / 19104 / Herzogenburg	Äcker, Wiesen	01.01.1900		26.340,05	0,00	0,00	0,00	0,00	26.340,05
1/0030001/00248	Grundstück Nr. 1170 / 19104 / Herzogenburg	Äcker, Wiese	01.01.1900		2.200,33	0,00	0,00	0,00	0,00	2.200,33
1/0030001/00249	Grundstück Nr. 1171 / 19104 / Herzogenburg	Äcker, Wiese	01.01.1900		858,22	0,00	0,00	0,00	0,00	858,22
1/0030001/00252	Grundstück Nr. 112/1 / 19104 / Herzogenburg	Äcker, Wiese	01.01.1900		48.383,81	0,00	0,00	0,00	0,00	48.383,81
1/0030001/00253	Grundstück Nr. 747 / 19104 / Herzogenburg	Äcker, Wiesen	01.01.1900		16.580,08	0,00	0,00	0,00	0,00	16.580,08
1/0030001/00254	Grundstück Nr. 748 / 19104 / Herzogenburg	Äcker, Wiesen	01.01.1900		13.138,07	0,00	0,00	0,00	0,00	13.138,07
1/0030001/00293	Grundstück Nr. 183/1 / 19110 / Herzogenburg	Äcker, Wiese	01.01.1900		24.824,47	0,00	0,00	0,00	0,00	24.824,47
1/0030001/00294	Grundstück Nr. 180/1 / 19110 / Herzogenburg	Äcker, Wiese	01.01.1900		6.993,58	0,00	0,00	0,00	0,00	6.993,58
1/0030001/00295	Grundstück Nr. 181/1 / 19110 / Herzogenburg	Äcker, Wiese	01.01.1900		30.567,24	0,00	0,00	0,00	0,00	30.567,24
1/0030001/00296	Grundstück Nr. 227/3 / 19110 / Herzogenburg	Äcker, Wiese	01.01.1900		1.771,22	0,00	0,00	0,00	0,00	1.771,22
1/0030001/00297	Grundstück Nr. 227/1 / 19110 / Herzogenburg	Verbuschte F	01.01.1900		20.752,49	0,00	0,00	0,00	0,00	20.752,49
1/0030001/00298	Grundstück Nr. 227/2 / 19110 / Herzogenburg	Äcker, Wiese	01.01.1900		13.302,41	0,00	0,00	0,00	0,00	13.302,41
1/0030001/00300	Grundstück Nr. 617 / 19102 / Herzogenburg	Verbuschte Flä	01.01.1900		589,96	0,00	0,00	0,00	0,00	589,96
1/0030001/00302	Grundstück Nr. 352 / 19110 / Herzogenburg	Äcker, Wiesen	01.01.1900		5.614,95	0,00	0,00	0,00	0,00	5.614,95
1/0030001/00303	Grundstück Nr. 352 / 19110 / Herzogenburg	Verbuschte Flä	01.01.1900		1.490,58	0,00	0,00	0,00	0,00	1.490,58
1/0030001/00304	Grundstück Nr. 355 / 19110 / Herzogenburg	Äcker, Wiesen	01.01.1900		4.382,40	0,00	0,00	0,00	0,00	4.382,40
1/0030001/00305	Grundstück Nr. 355 / 19110 / Herzogenburg	Verbuschte Flä	01.01.1900		2.331,42	0,00	0,00	0,00	0,00	2.331,42
1/0030001/00308	Grundstück Nr. 136 / 19110 / Herzogenburg	Äcker, Wiesen	01.01.1900		24.167,11	0,00	0,00	0,00	0,00	24.167,11

Ansatz MVAG Konto	Bezeichnung	Inbetrieb- nahme	RND	ND	Buchwert 31.12.2021	Zugänge/ + Umbuchungen -	Abgänge/	Wertaufholung+/ Wertminderung-	Abschreibung	Buchwert 31.12.2022
1/0030001/00309	Grundstück Nr. 136 / 19110 / Herzogenburg Verbuschte Flä	01.01.1900			1.109,36	0,00	0,00	0,00	0,00	1.109,36
1/0030001/00311	Grundstück Nr. 179/2 / 19110 / Herzogenburg Äcker, Wiese	01.01.1900			1.104,73	0,00	0,00	0,00	0,00	1.104,73
1/0030001/00312	Grundstück Nr. 199/1 / 19110 / Herzogenburg Äcker, Wiese	01.01.1900			14.160,63	0,00	0,00	0,00	0,00	14.160,63
1/0030001/00313	Grundstück Nr. 199/2 / 19110 / Herzogenburg Äcker, Wiese	01.01.1900			38.912,06	0,00	0,00	0,00	0,00	38.912,06
1/0030001/00314	Grundstück Nr. 200 / 19110 / Herzogenburg Äcker, Wiesen	01.01.1900			10.700,36	0,00	0,00	0,00	0,00	10.700,36
1/0030001/00315	Grundstück Nr. 200 / 19110 / Herzogenburg Verbuschte Flä	01.01.1900			1.005,40	0,00	0,00	0,00	0,00	1.005,40
1/0030001/00317	Grundstück Nr. 544 / 19110 / Herzogenburg Äcker, Wiesen	01.01.1900			13.001,12	0,00	0,00	0,00	0,00	13.001,12
1/0030001/00318	Grundstück Nr. 547 / 19110 / Herzogenburg Äcker, Wiesen	01.01.1900			17.958,71	0,00	0,00	0,00	0,00	17.958,71
1/0030001/00034	Grundstück Nr. 656 / 19102 / Herzogenburg Verbuschte Flä	01.01.1900			271,46	0,00	0,00	0,00	0,00	271,46
1/0030001/00371	Grundstück Nr. 132/1 / 19110 / Herzogenburg Äcker, Wiese	01.01.1900			7.879,19	0,00	0,00	0,00	0,00	7.879,19
1/0030001/00372	Grundstück Nr. 132/2 / 19110 / Herzogenburg Äcker, Wiese	01.01.1900			4.765,86	0,00	0,00	0,00	0,00	4.765,86
1/0030001/00373	Grundstück Nr. 135/1 / 19110 / Herzogenburg Äcker, Wiese	01.01.1900			86.105,03	0,00	0,00	0,00	0,00	86.105,03
1/0030001/00374	Grundstück Nr. 135/2 / 19110 / Herzogenburg Äcker, Wiese	01.01.1900			1.497,32	0,00	0,00	0,00	0,00	1.497,32
1/0030001/00375	Grundstück Nr. 167/1 / 19110 / Herzogenburg Äcker, Wiese	01.01.1900			11.439,89	0,00	0,00	0,00	0,00	11.439,89
1/0030001/00376	Grundstück Nr. 167/1 / 19110 / Herzogenburg Verbuschte F	01.01.1900			143,08	0,00	0,00	0,00	0,00	143,08
1/0030001/00377	Grundstück Nr. 167/2 / 19110 / Herzogenburg Äcker, Wiese	01.01.1900			10.326,03	0,00	0,00	0,00	0,00	10.326,03
1/0030001/00378	Grundstück Nr. 167/2 / 19110 / Herzogenburg Verbuschte f	01.01.1900			821,24	0,00	0,00	0,00	0,00	821,24
1/0030001/00381	Grundstück Nr. 167/5 / 19110 / Herzogenburg Äcker, Wiese	01.01.1900			1.972,08	0,00	0,00	0,00	0,00	1.972,08
1/0030001/00382	Grundstück Nr. 496 / 19110 / Herzogenburg Äcker, Wiesen	01.01.1900			51.977,09	0,00	0,00	0,00	0,00	51.977,09
1/0030001/00383	Grundstück Nr. 543 / 19110 / Herzogenburg Äcker, Wiesen	01.01.1900			14.452,79	0,00	0,00	0,00	0,00	14.452,79
1/0030001/00387	Grundstück Nr. 185 / 19110 / Herzogenburg Äcker, Wiesen	01.01.1900			26.659,60	0,00	0,00	0,00	0,00	26.659,60
1/0030001/00388	Grundstück Nr. 194 / 19110 / Herzogenburg Äcker, Wiesen	01.01.1900			12.343,76	0,00	0,00	0,00	0,00	12.343,76
1/0030001/00389	Grundstück Nr. 195/1 / 19110 / Herzogenburg Äcker, Wiese	01.01.1900			39.834,19	0,00	0,00	0,00	0,00	39.834,19
1/0030001/00390	Grundstück Nr. 260/3 / 19110 / Herzogenburg Äcker, Wiese	01.01.1900			2.583,79	0,00	0,00	0,00	0,00	2.583,79
1/0030001/00391	Grundstück Nr. 264 / 19110 / Herzogenburg Äcker, Wiesen	01.01.1900			6.336,22	0,00	0,00	0,00	0,00	6.336,22
1/0030001/00393	Grundstück Nr. 242/1 / 19111 / Herzogenburg Äcker, Wiese	01.01.1900			53.757,44	0,00	0,00	0,00	0,00	53.757,44
1/0030001/00395	Grundstück Nr. 53/2 / 19111 / Herzogenburg Gärten	01.01.1900			5.982,60	0,00	0,00	0,00	0,00	5.982,60
1/0030001/00398	Grundstück Nr. 558/3 / 19111 / Herzogenburg Verbuschte f	01.01.1900			1.278,20	0,00	0,00	0,00	0,00	1.278,20
1/0030001/00399	Grundstück Nr. 647 / 19111 / Herzogenburg Äcker, Wiesen	01.01.1900			3.774,82	0,00	0,00	0,00	0,00	3.774,82
1/0030001/00004	Grundstück Nr. 662 / 19102 / Herzogenburg Verbuschte Flä	01.01.1900			932,96	0,00	0,00	0,00	0,00	932,96
1/0030001/00401	Grundstück Nr. 648 / 19111 / Herzogenburg Äcker, Wiesen	01.01.1900			67.379,40	0,00	0,00	0,00	0,00	67.379,40
1/0030001/00403	Grundstück Nr. 685/2 / 19111 / Herzogenburg Äcker, Wiese	01.01.1900			4.218,06	0,00	0,00	0,00	0,00	4.218,06
1/0030001/00481	Grundstück Nr. 551 / 19111 / Herzogenburg Äcker, Wiesen	01.01.1900			65.526,01	0,00	0,00	0,00	0,00	65.526,01
1/0030001/00483	Grundstück Nr. 833 / 19111 / Herzogenburg Äcker, Wiesen	01.01.1900			6.244,92	0,00	0,00	0,00	0,00	6.244,92
1/0030001/00051	Grundstück Nr. 1029/7 / 19104 / Herzogenburg Gärten	01.01.1900			5.940,09	0,00	0,00	0,00	0,00	5.940,09
1/0030001/00052	Grundstück Nr. 1029/9 / 19104 / Herzogenburg Gärten	01.01.1900			9.290,91	0,00	0,00	0,00	0,00	9.290,91
1/0030001/00525	Grundstück Nr. 65/3 / 19124 / Herzogenburg Äcker, Wieser	01.01.1900			2.255,11	0,00	0,00	0,00	0,00	2.255,11
1/0030001/00582	Grundstück Nr. 1233/2 / 19130 / Herzogenburg Äcker, Wies	01.01.1900			7.893,82	0,00	0,00	0,00	0,00	7.893,82
1/0030001/00583	Grundstück Nr. 1231/2 / 19130 / Herzogenburg Äcker, Wies	01.01.1900			3.917,76	0,00	0,00	0,00	0,00	3.917,76

Ansatz MVAG Konto	Bezeichnung	Inbetrieb- nahme	RND	ND	Buchwert 31.12.2021	Zugänge/ + Umbuchungen -	Abgänge/	Wertaufholung+/ Wertminderung-	Abschreibung	Buchwert 31.12.2022
1/0030001/00592	Grundstück Nr. 242/1 / 19130 / Herzogenburg Äcker, Wiese	01.01.1900			40.110,40	0,00	0,00	0,00	0,00	40.110,40
1/0030001/00595	Grundstück Nr. 1231/8 / 19130 / Herzogenburg Äcker, Wiese	01.01.1900			13.968,68	0,00	0,00	0,00	0,00	13.968,68
1/0030001/00596	Grundstück Nr. 1236/1 / 19130 / Herzogenburg Äcker, Wiese	01.01.1900			6.856,08	0,00	0,00	0,00	0,00	6.856,08
1/0030001/00605	Grundstück Nr. 178/3 / 19130 / Herzogenburg Gärten	01.01.1900			150.255,00	0,00	0,00	0,00	0,00	150.255,00
1/0030001/00611	Grundstück Nr. 1278/1 / 19130 / Herzogenburg Äcker, Wiese	01.01.1900			27.599,22	0,00	0,00	0,00	0,00	27.599,22
1/0030001/00612	Grundstück Nr. 1230/3 / 19130 / Herzogenburg Äcker, Wiese	01.01.1900			14.190,22	0,00	0,00	0,00	0,00	14.190,22
1/0030001/00626	Grundstück Nr. 1323/2 / 19130 / Herzogenburg Äcker, Wiese	01.01.1900			21.384,44	0,00	0,00	0,00	0,00	21.384,44
1/0030001/00632	Grundstück Nr. 420/1 / 19130 / Herzogenburg Äcker, Wiese	01.01.1900			14.085,28	0,00	0,00	0,00	0,00	14.085,28
1/0030001/00633	Grundstück Nr. 420/2 / 19130 / Herzogenburg Äcker, Wiese	01.01.1900			4.209,26	0,00	0,00	0,00	0,00	4.209,26
1/0030001/00007	Grundstück Nr. 682 / 19102 / Herzogenburg Verbuschte Fläche	01.01.1900			3.459,40	0,00	0,00	0,00	0,00	3.459,40
1/0030001/00848	Grundstück Nr. 393/1 / 19130 / Herzogenburg Äcker, Wiese	01.01.1900			22.713,68	0,00	0,00	0,00	0,00	22.713,68
1/0030001/00849	Grundstück Nr. 537 / 19130 / Herzogenburg Äcker, Wiesen	01.01.1900			2.973,30	0,00	0,00	0,00	0,00	2.973,30
1/0030001/00850	Grundstück Nr. 1234/2 / 19130 / Herzogenburg Äcker, Wiese	01.01.1900			10.517,32	0,00	0,00	0,00	0,00	10.517,32
1/0030001/00851	Grundstück Nr. 1282/15 / 19130 / Herzogenburg Gärten	01.01.1900			40.783,50	0,00	0,00	0,00	0,00	40.783,50
1/0030001/00855	Grundstück Nr. 1071 / 19130 / Herzogenburg Verbuschte Fläche	01.01.1900			8.255,28	0,00	0,00	0,00	0,00	8.255,28
1/0030001/00856	Grundstück Nr. 1200 / 19130 / Herzogenburg Äcker, Wiese	01.01.1900			59.349,40	0,00	0,00	0,00	0,00	59.349,40
1/0030001/00870	Grundstück Nr. 1067/2 / 19130 / Herzogenburg Verbuschte Fläche	01.01.1900			71,54	0,00	0,00	0,00	0,00	71,54
1/0030001/00871	Grundstück Nr. 1198 / 19130 / Herzogenburg Äcker, Wiese	01.01.1900			138.730,68	0,00	0,00	0,00	0,00	138.730,68
1/0030001/00872	Grundstück Nr. 1202 / 19130 / Herzogenburg Äcker, Wiese	01.01.1900			12.744,38	0,00	0,00	0,00	0,00	12.744,38
1/0030001/00873	Grundstück Nr. 1067/1 / 19130 / Herzogenburg Äcker, Wiese	01.01.1900			24.066,24	0,00	0,00	0,00	0,00	24.066,24
1/0030001/00874	Grundstück Nr. 1067/2 / 19130 / Herzogenburg Äcker, Wiese	01.01.1900			23.215,06	0,00	0,00	0,00	0,00	23.215,06
1/0030001/00899	Grundstück Nr. 192/4 / 19130 / Herzogenburg Äcker, Wiese	01.01.1900			33.907,28	0,00	0,00	0,00	0,00	33.907,28
1/0030001/00009	Grundstück Nr. 686 / 19102 / Herzogenburg Verbuschte Fläche	01.01.1900			695,80	0,00	0,00	0,00	0,00	695,80
1/0030001/00900	Grundstück Nr. 192/4 / 19130 / Herzogenburg Verbuschte Fläche	01.01.1900			703,64	0,00	0,00	0,00	0,00	703,64
1/0030001/00902	Grundstück Nr. 192/6 / 19130 / Herzogenburg Gärten	01.01.1900			16.582,24	0,00	0,00	0,00	0,00	16.582,24
1/0030001/00908	Grundstück Nr. 193/10 / 19130 / Herzogenburg Gärten	01.01.1900			144.916,48	0,00	0,00	0,00	0,00	144.916,48
1/0030001/00909	Grundstück Nr. 193/12 / 19130 / Herzogenburg Äcker, Wiese	01.01.1900			14.050,30	0,00	0,00	0,00	0,00	14.050,30
1/0030001/00910	Grundstück Nr. 193/45 / 19130 / Herzogenburg Äcker, Wiese	01.01.1900			33.265,98	0,00	0,00	0,00	0,00	33.265,98
1/0030001/00920	Grundstück Nr. 1220/1 / 19130 / Herzogenburg Äcker, Wiese	01.01.1900			70.986,08	0,00	0,00	0,00	0,00	70.986,08
1/0030001/00921	Grundstück Nr. 1220/1 / 19130 / Herzogenburg Verbuschte Fläche	01.01.1900			303,80	0,00	0,00	0,00	0,00	303,80
1/0030001/00924	Grundstück Nr. 1229/11 / 19130 / Herzogenburg Äcker, Wiese	01.01.1900			15.682,70	0,00	0,00	0,00	0,00	15.682,70
1/0030001/00925	Grundstück Nr. 1230/2 / 19130 / Herzogenburg Äcker, Wiese	01.01.1900			1.061,06	0,00	0,00	0,00	0,00	1.061,06
1/0030001/00952	Grundstück Nr. 1269/1 / 19130 / Herzogenburg Äcker, Wiese	01.01.1900			18.457,78	0,00	0,00	0,00	0,00	18.457,78
1/0030001/00959	Grundstück Nr. 104/1 / 19145 / Herzogenburg Äcker, Wiese	01.01.1900			120.142,70	0,00	0,00	0,00	0,00	120.142,70
1/0030001/00960	Grundstück Nr. 975/3 / 19145 / Herzogenburg Äcker, Wiese	01.01.1900			202.699,01	0,00	0,00	0,00	0,00	202.699,01
1/0030001/00968	Grundstück Nr. 451/4 / 19145 / Herzogenburg Äcker, Wiese	29.11.2010			55.328,00	0,00	0,00	0,00	0,00	55.328,00
1/0030001/00969	Grundstück Nr. 976/3 / 19145 / Herzogenburg Äcker, Wiese	01.01.1900			64.719,83	0,00	0,00	0,00	0,00	64.719,83
1/0030001/00970	Grundstück Nr. 460/6 / 19145 / Herzogenburg Äcker, Wiese	25.03.2013			296.966,79	0,00	410.000,00	113.033,21	0,00	0,00
1/0030001/00971	Grundstück Nr. 850/2 / 19145 / Herzogenburg Äcker, Wiese	01.01.1900			240.234,13	0,00	0,00	0,00	0,00	240.234,13

Ansatz MVAG Konto	Bezeichnung	Inbetrieb- nahme	RND	ND	Buchwert 31.12.2021	Zugänge/ + Umbuchungen -	Abgänge/	Wertaufholung+/ Wertminderung-	Abschreibung	Buchwert 31.12.2022
1/0030001/00972	Grundstück Nr. 850/2 / 19145 / Herzogenburg Verbuschte F	01.01.1900			82,08	0,00	0,00	0,00	0,00	82,08
1/0030001/00975	Grundstück Nr. 918 / 19145 / Herzogenburg Äcker, Wiesen	01.01.1900			42.263,57	0,00	0,00	0,00	0,00	42.263,57
1/0030001/00976	Grundstück Nr. 1152/4 / 19145 / Herzogenburg Gärten	01.01.1900			27.567,96	0,00	0,00	0,00	0,00	27.567,96
1/0030001/00985	Grundstück Nr. 72/10 / 19145 / Herzogenburg Gärten	01.01.1900			991,22	0,00	0,00	0,00	0,00	991,22
1/0030001/00986	Grundstück Nr. 75 / 19145 / Herzogenburg Äcker, Wiesen	01.01.1900			126.384,20	0,00	0,00	0,00	0,00	126.384,20
1/0030001/00987	Grundstück Nr. 75 / 19145 / Herzogenburg Gärten	01.01.1900			62.897,17	0,00	0,00	0,00	0,00	62.897,17
1/0030001/00988	Grundstück Nr. 82 / 19145 / Herzogenburg Äcker, Wiesen	01.01.1900			896.424,38	0,00	0,00	0,00	0,00	896.424,38
1/0030001/00989	Grundstück Nr. 82 / 19145 / Herzogenburg Verbuschte Fläc	01.01.1900			392,00	0,00	0,00	0,00	0,00	392,00
1/0030001/00990	Grundstück Nr. 106/1 / 19145 / Herzogenburg Äcker, Wiese	01.01.1900			81.160,41	0,00	0,00	0,00	0,00	81.160,41
1/0030001/00992	Grundstück Nr. 236/1 / 19145 / Herzogenburg Gärten	01.01.1900			5.153,47	0,00	0,00	0,00	0,00	5.153,47
1/0030001/00996	Grundstück Nr. 534 / 19145 / Herzogenburg Äcker, Wiesen	01.01.1900			97.857,34	0,00	0,00	0,00	0,00	97.857,34
1/0030001/00997	Grundstück Nr. 837/2 / 19145 / Herzogenburg Verbuschte F	01.01.1900			415,52	0,00	0,00	0,00	0,00	415,52
1/0030002/00010	Grundstück Nr. 686 / 19102 / Herzogenburg Wälder	01.01.1900			18.083,49	0,00	0,00	0,00	0,00	18.083,49
1/0030002/01006	Grundstück Nr. 48/1 / 19145 / Herzogenburg Wälder	01.01.1900			161.201,70	0,00	0,00	0,00	0,00	161.201,70
1/0030002/01007	Grundstück Nr. 48/3 / 19145 / Herzogenburg Wälder	01.01.1900			41.373,45	0,00	0,00	0,00	0,00	41.373,45
1/0030002/01009	Grundstück Nr. 48/5 / 19145 / Herzogenburg Wälder	01.01.1900			5.839,65	0,00	0,00	0,00	0,00	5.839,65
1/0030002/01011	Grundstück Nr. 48/6 / 19145 / Herzogenburg Wälder	01.01.1900			9.806,85	0,00	0,00	0,00	0,00	9.806,85
1/0030002/01012	Grundstück Nr. 51/2 / 19145 / Herzogenburg Wälder	01.01.1900			19.109,25	0,00	0,00	0,00	0,00	19.109,25
1/0030002/01013	Grundstück Nr. 56/1 / 19145 / Herzogenburg Wälder	01.01.1900			134.790,75	0,00	0,00	0,00	0,00	134.790,75
1/0030002/01014	Grundstück Nr. 56/5 / 19145 / Herzogenburg Wälder	01.01.1900			65.783,70	0,00	0,00	0,00	0,00	65.783,70
1/0030002/01015	Grundstück Nr. 72/1 / 19145 / Herzogenburg Wälder	01.01.1900			15.065,10	0,00	0,00	0,00	0,00	15.065,10
1/0030002/00112	Grundstück Nr. 788 / 19104 / Herzogenburg Wälder	01.01.1900			3.139,59	0,00	0,00	0,00	0,00	3.139,59
1/0030002/00116	Grundstück Nr. 789 / 19104 / Herzogenburg Wälder	01.01.1900			7.074,36	0,00	0,00	0,00	0,00	7.074,36
1/0030002/01189	Grundstück Nr. 954/2 / 19148 / Herzogenburg Wälder	01.01.1900			17.351,25	0,00	0,00	0,00	0,00	17.351,25
1/0030002/01191	Grundstück Nr. 1011/6 / 19148 / Herzogenburg Wälder	01.01.1900			6.750,00	0,00	0,00	0,00	0,00	6.750,00
1/0030002/01192	Grundstück Nr. 1011/7 / 19148 / Herzogenburg Wälder	01.01.1900			9.397,50	0,00	0,00	0,00	0,00	9.397,50
1/0030002/00128	Grundstück Nr. 1169 / 19104 / Herzogenburg Wälder	01.01.1900			6.242,62	0,00	0,00	0,00	0,00	6.242,62
1/0030002/01296	Grundstück Nr. 1241 / 19148 / Herzogenburg Wälder	01.01.1900			3.021,34	0,00	0,00	0,00	0,00	3.021,34
1/0030002/01297	Grundstück Nr. 1246 / 19148 / Herzogenburg Wälder	01.01.1900			2.663,64	0,00	0,00	0,00	0,00	2.663,64
1/0030002/01298	Grundstück Nr. 1293 / 19148 / Herzogenburg Wälder	01.01.1900			4.157,16	0,00	0,00	0,00	0,00	4.157,16
1/0030002/01299	Grundstück Nr. 1304 / 19148 / Herzogenburg Wälder	01.01.1900			4.141,48	0,00	0,00	0,00	0,00	4.141,48
1/0030002/01300	Grundstück Nr. 1340 / 19148 / Herzogenburg Wälder	01.01.1900			3.131,10	0,00	0,00	0,00	0,00	3.131,10
1/0030002/01301	Grundstück Nr. 1346 / 19148 / Herzogenburg Wälder	01.01.1900			3.185,98	0,00	0,00	0,00	0,00	3.185,98
1/0030002/01314	Grundstück Nr. 634/2 / 19148 / Herzogenburg Wälder	01.01.1900			5.340,00	0,00	0,00	0,00	0,00	5.340,00
1/0030002/01327	Grundstück Nr. 982/4 / 19148 / Herzogenburg Wälder	01.01.1900			2.531,25	0,00	0,00	0,00	0,00	2.531,25
1/0030002/01328	Grundstück Nr. 982/5 / 19148 / Herzogenburg Wälder	01.01.1900			16.743,75	0,00	0,00	0,00	0,00	16.743,75
1/0030002/01329	Grundstück Nr. 988/1 / 19148 / Herzogenburg Wälder	01.01.1900			11.595,00	0,00	0,00	0,00	0,00	11.595,00
1/0030002/01330	Grundstück Nr. 990/1 / 19148 / Herzogenburg Wälder	01.01.1900			16.436,25	0,00	0,00	0,00	0,00	16.436,25
1/0030002/01331	Grundstück Nr. 1011/8 / 19148 / Herzogenburg Wälder	01.01.1900			9.063,75	0,00	0,00	0,00	0,00	9.063,75

Ansatz MVAG Konto	Bezeichnung	Inbetrieb- nahme	RND	ND	Buchwert 31.12.2021	Zugänge/ + Umbuchungen -	Abgänge/	Wertaufholung+/ Wertminderung-	Abschreibung	Buchwert 31.12.2022
1/0030002/01332	Grundstück Nr. 1011/9 / 19148 / Herzogenburg Wälder	01.01.1900			7.560,00	0,00	0,00	0,00	0,00	7.560,00
1/0030002/01333	Grundstück Nr. 1039/3 / 19148 / Herzogenburg Wälder	01.01.1900			16.518,75	0,00	0,00	0,00	0,00	16.518,75
1/0030002/01334	Grundstück Nr. 1039/4 / 19148 / Herzogenburg Wälder	01.01.1900			56.321,25	0,00	0,00	0,00	0,00	56.321,25
1/0030002/01335	Grundstück Nr. 1039/5 / 19148 / Herzogenburg Wälder	01.01.1900			11.666,25	0,00	0,00	0,00	0,00	11.666,25
1/0030002/01402	Grundstück Nr. 520/2 / 19174 / Herzogenburg Wälder	01.01.1900			11.265,05	0,00	0,00	0,00	0,00	11.265,05
1/0030002/01403	Grundstück Nr. 520/7 / 19174 / Herzogenburg Wälder	01.01.1900			7.398,75	0,00	0,00	0,00	0,00	7.398,75
1/0030002/01411	Grundstück Nr. 500/2 / 19174 / Herzogenburg Wälder	01.01.1900			1.247,61	0,00	0,00	0,00	0,00	1.247,61
1/0030002/01412	Grundstück Nr. 500/3 / 19174 / Herzogenburg Wälder	01.01.1900			1.169,92	0,00	0,00	0,00	0,00	1.169,92
1/0030002/01413	Grundstück Nr. 534 / 19174 / Herzogenburg Wälder	01.01.1900			2.353,55	0,00	0,00	0,00	0,00	2.353,55
1/0030002/01414	Grundstück Nr. 539/3 / 19174 / Herzogenburg Wälder	01.01.1900			7.261,73	0,00	0,00	0,00	0,00	7.261,73
1/0030002/01417	Grundstück Nr. 521/15 / 19174 / Herzogenburg Wälder	01.01.1900			19.271,69	0,00	0,00	0,00	0,00	19.271,69
1/0030002/01419	Grundstück Nr. 521/16 / 19174 / Herzogenburg Wälder	01.01.1900			6.146,65	0,00	0,00	0,00	0,00	6.146,65
1/0030002/01420	Grundstück Nr. 536/1 / 19174 / Herzogenburg Wälder	01.01.1900			3.911,92	0,00	0,00	0,00	0,00	3.911,92
1/0030002/01421	Grundstück Nr. 536/3 / 19174 / Herzogenburg Wälder	01.01.1900			868,30	0,00	0,00	0,00	0,00	868,30
1/0030002/01471	Grundstück Nr. 520/3 / 19174 / Herzogenburg Wälder	01.01.1900			6.621,93	0,00	0,00	0,00	0,00	6.621,93
1/0030002/01472	Grundstück Nr. 520/6 / 19174 / Herzogenburg Wälder	01.01.1900			7.537,50	0,00	0,00	0,00	0,00	7.537,50
1/0030002/01518	Grundstück Nr. 502 / 19175 / Herzogenburg Wälder	01.01.1900			1.972,74	0,00	0,00	0,00	0,00	1.972,74
1/0030002/01519	Grundstück Nr. 521 / 19175 / Herzogenburg Wälder	01.01.1900			1.055,46	0,00	0,00	0,00	0,00	1.055,46
1/0030002/01520	Grundstück Nr. 534 / 19175 / Herzogenburg Wälder	01.01.1900			2.160,90	0,00	0,00	0,00	0,00	2.160,90
1/0030002/00003	Grundstück Nr. 607 / 19102 / Herzogenburg Wälder	01.01.1900			10.885,74	0,00	0,00	0,00	0,00	10.885,74
1/0030002/00300	Grundstück Nr. 92/1 / 19110 / Herzogenburg Wälder	01.01.1900			153.420,52	0,00	0,00	0,00	0,00	153.420,52
1/0030002/00301	Grundstück Nr. 92/2 / 19110 / Herzogenburg Wälder	01.01.1900			3.153,30	0,00	0,00	0,00	0,00	3.153,30
1/0030002/00310	Grundstück Nr. 136 / 19110 / Herzogenburg Wälder	01.01.1900			2.435,81	0,00	0,00	0,00	0,00	2.435,81
1/0030002/00400	Grundstück Nr. 647 / 19111 / Herzogenburg Wälder	01.01.1900			9.880,34	0,00	0,00	0,00	0,00	9.880,34
1/0030002/00402	Grundstück Nr. 648 / 19111 / Herzogenburg Wälder	01.01.1900			2.819,69	0,00	0,00	0,00	0,00	2.819,69
1/0030002/00406	Grundstück Nr. 778/1 / 19111 / Herzogenburg Wälder	01.01.1900			7.216,03	0,00	0,00	0,00	0,00	7.216,03
1/0030002/00005	Grundstück Nr. 662 / 19102 / Herzogenburg Wälder	01.01.1900			8.980,05	0,00	0,00	0,00	0,00	8.980,05
1/0030002/00056	Grundstück Nr. 1125 / 19104 / Herzogenburg Wälder	01.01.1900			16.776,47	0,00	0,00	0,00	0,00	16.776,47
1/0030002/00006	Grundstück Nr. 681 / 19102 / Herzogenburg Wälder	01.01.1900			984,90	0,00	0,00	0,00	0,00	984,90
1/0030002/00619	Grundstück Nr. 182/1 / 19130 / Herzogenburg Wälder	01.01.1900			8.371,88	0,00	0,00	0,00	0,00	8.371,88
1/0030002/00620	Grundstück Nr. 183/1 / 19130 / Herzogenburg Wälder	01.01.1900			425,59	0,00	0,00	0,00	0,00	425,59
1/0030002/00621	Grundstück Nr. 189/1 / 19130 / Herzogenburg Wälder	01.01.1900			40.897,45	0,00	0,00	0,00	0,00	40.897,45
1/0030002/00622	Grundstück Nr. 189/5 / 19130 / Herzogenburg Wälder	01.01.1900			11.759,11	0,00	0,00	0,00	0,00	11.759,11
1/0030002/00065	Grundstück Nr. 749 / 19104 / Herzogenburg Wälder	01.01.1900			13.472,36	0,00	0,00	0,00	0,00	13.472,36
1/0030002/00067	Grundstück Nr. 764/1 / 19104 / Herzogenburg Wälder	01.01.1900			109.309,83	0,00	0,00	0,00	0,00	109.309,83
1/0030002/00008	Grundstück Nr. 684 / 19102 / Herzogenburg Wälder	01.01.1900			14.678,84	0,00	0,00	0,00	0,00	14.678,84
1/0030002/00881	Grundstück Nr. 185/1 / 19130 / Herzogenburg Wälder	01.01.1900			26.071,76	0,00	0,00	0,00	0,00	26.071,76
1/0030002/00886	Grundstück Nr. 185/5 / 19130 / Herzogenburg Wälder	01.01.1900			12.598,63	0,00	0,00	0,00	0,00	12.598,63
1/0030002/00895	Grundstück Nr. 189/3 / 19130 / Herzogenburg Wälder	01.01.1900			110.420,20	0,00	0,00	0,00	0,00	110.420,20

Ansatz MVAG Konto	Bezeichnung	Inbetrieb- nahme	RND	ND	Buchwert 31.12.2021	Zugänge/ + Umbuchungen -	Abgänge/	Wertaufholung+/ Wertminderung-	Abschreibung	Buchwert 31.12.2022
1/0030002/00903	Grundstück Nr. 193/4 / 19130 / Herzogenburg Wälder	01.01.1900			21.238,69	0,00	0,00	0,00	0,00	21.238,69
1/0030002/00906	Grundstück Nr. 193/9 / 19130 / Herzogenburg Wälder	01.01.1900			804,54	0,00	0,00	0,00	0,00	804,54
1/0030002/00911	Grundstück Nr. 193/46 / 19130 / Herzogenburg Wälder	01.01.1900			7.194,22	0,00	0,00	0,00	0,00	7.194,22
1/0030002/00919	Grundstück Nr. 1336 / 19130 / Herzogenburg Wälder	01.01.1900			792,88	0,00	0,00	0,00	0,00	792,88
1/0030002/00093	Grundstück Nr. 771 / 19104 / Herzogenburg Wälder	01.01.1900			10.739,50	0,00	0,00	0,00	0,00	10.739,50
1/0030002/00998	Grundstück Nr. 1109/3 / 19145 / Herzogenburg Wälder	01.01.1900			19.964,25	0,00	0,00	0,00	0,00	19.964,25
850000 Betriebe der Wasserversorgung					2.178.450,69	355.582,09	71.875,17	0,00	153.988,23	2.308.169,38
1021 Grundstücke, Grundstückseinrichtungen und Infrastruktur					372.782,06	17.049,00	0,00	0,00	1.409,98	388.421,08
1/0020001/01166	Grundstück Nr. 284 / 19145 / Herzogenburg Gebäude	01.01.1965			1.346,65	0,00	0,00	0,00	0,00	1.346,65
1/0020001/01168	Grundstück Nr. 285 / 19145 / Herzogenburg Gebäude	01.01.1900			163,94	0,00	0,00	0,00	0,00	163,94
1/0020001/01180	Grundstück Nr. 885/1 / 19145 / Herzogenburg Gebäude	01.01.1900			363,01	0,00	0,00	0,00	0,00	363,01
1/0020001/00537	Grundstück Nr. 724/1 / 19124 / Herzogenburg Gebäude	01.01.1900			473,20	0,00	0,00	0,00	0,00	473,20
1/0020002/00538	Grundstück Nr. 724/1 / 19124 / Herzogenburg Betriebsfläch	01.01.1900			6.895,20	0,00	0,00	0,00	0,00	6.895,20
1/0030001/01173	Grundstück Nr. 288/1 / 19145 / Herzogenburg Äcker, Wiese	01.01.1900			751,96	0,00	0,00	0,00	0,00	751,96
1/0030001/01175	Grundstück Nr. 288/2 / 19145 / Herzogenburg Äcker, Wiese	01.01.1900			4.887,74	0,00	0,00	0,00	0,00	4.887,74
1/0030001/01177	Grundstück Nr. 289 / 19145 / Herzogenburg Äcker, Wiesen	01.01.1900			3.845,25	0,00	0,00	0,00	0,00	3.845,25
1/0030002/01162	Grundstück Nr. 280 / 19145 / Herzogenburg Wälder	01.01.1900			22.187,25	0,00	0,00	0,00	0,00	22.187,25
1/0030002/01163	Grundstück Nr. 281 / 19145 / Herzogenburg Wälder	01.01.1900			34.576,20	0,00	0,00	0,00	0,00	34.576,20
1/0030002/01164	Grundstück Nr. 282 / 19145 / Herzogenburg Wälder	01.01.1900			28.018,35	0,00	0,00	0,00	0,00	28.018,35
1/0030002/01165	Grundstück Nr. 283 / 19145 / Herzogenburg Wälder	01.01.1900			33.045,75	0,00	0,00	0,00	0,00	33.045,75
1/0030002/01167	Grundstück Nr. 284 / 19145 / Herzogenburg Wälder	01.01.1965			32.609,70	0,00	0,00	0,00	0,00	32.609,70
1/0030002/01169	Grundstück Nr. 285 / 19145 / Herzogenburg Wälder	01.01.1900			30.429,45	0,00	0,00	0,00	0,00	30.429,45
1/0030002/01170	Grundstück Nr. 279 / 19145 / Herzogenburg Wälder	01.01.1900			21.375,00	0,00	0,00	0,00	0,00	21.375,00
1/0030002/01171	Grundstück Nr. 286 / 19145 / Herzogenburg Wälder	01.01.1900			18.348,30	0,00	0,00	0,00	0,00	18.348,30
1/0030002/01172	Grundstück Nr. 287 / 19145 / Herzogenburg Wälder	01.01.1900			18.391,05	0,00	0,00	0,00	0,00	18.391,05
1/0030002/01174	Grundstück Nr. 288/1 / 19145 / Herzogenburg Wälder	01.01.1900			41.732,55	0,00	0,00	0,00	0,00	41.732,55
1/0030002/01176	Grundstück Nr. 288/2 / 19145 / Herzogenburg Wälder	01.01.1900			39.415,50	0,00	0,00	0,00	0,00	39.415,50
1/0030002/01178	Grundstück Nr. 289 / 19145 / Herzogenburg Wälder	01.01.1900			23.332,95	0,00	0,00	0,00	0,00	23.332,95
3/0460003/01935	WVA - Hochbehälter Gutenbrunn 2022	01.01.2022	33,0	33,0	0,00	0,00	0,00	0,00	0,00	0,00
5/0040008/00002	Wasserwerk Gartenzaun	01.01.2021	18,0	20,0	10.593,06	0,00	0,00	0,00	557,53	10.035,53
5/0040008/00005	Wasserwerk Gartenzaun 2022	01.01.2022	19,0	20,0	0,00	17.049,00	0,00	0,00	852,45	16.196,55
1023 Wasser- und Abwasserbauten und -anlagen					2.347.869,17	335.108,02	0,00	0,00	179.890,18	2.503.087,01
3/0460003/01595	Wasserleitung Ederding + Wielandsthal	01.01.1978	0,0	25,0	0,00	0,00	0,00	0,00	0,00	0,00
3/0460003/01596	WVA div. Erweiterungen	01.01.1990	0,0	25,0	0,00	0,00	0,00	0,00	0,00	0,00
3/0460003/01597	Wasserleitung St. Andrä, Gutenbrunn, Adletzberg	01.01.1992	0,0	25,0	0,00	0,00	0,00	0,00	0,00	0,00
3/0460003/01598	Wasserleitung St. Andrä, Gutenbrunn BA02	01.01.1992	0,0	25,0	0,00	0,00	0,00	0,00	0,00	0,00
3/0460003/01599	WVA div. Erweiterungen	01.01.1993	0,0	25,0	0,00	0,00	0,00	0,00	0,00	0,00

Ansatz MVAG Konto	Bezeichnung	Inbetrieb- nahme	RND	ND	Buchwert 31.12.2021	Zugänge/ + Umbuchungen -	Abgänge/	Wertaufholung+/ Wertminderung-	Abschreibung	Buchwert 31.12.2022
3/0460003/01600	WVA div. Erweiterungen	01.01.1995	0,0	25,0	0,00	0,00	0,00	0,00	0,00	0,00
3/0460003/01601	WVA Versuchsbrunnen Ossarn	01.01.1996	0,0	25,0	1,00	0,00	0,00	0,00	0,00	1,00
3/0460003/01602	WVA div. Erweiterungen	01.01.1997	0,0	25,0	1,00	0,00	0,00	0,00	0,00	1,00
3/0460003/01603	WVA div. Erweiterungen	01.01.1998	0,0	25,0	926,86	0,00	0,00	0,00	925,86	1,00
3/0460003/01604	WVA div. Erweiterungen	01.01.1999	1,0	25,0	2.223,62	0,00	0,00	0,00	1.111,81	1.111,81
3/0460003/01605	HB Ossarn - Sanierung	01.01.2000	2,0	25,0	6.137,22	0,00	0,00	0,00	2.045,74	4.091,48
3/0460003/01606	WVA Herzogenburg BA04	01.01.2001	3,0	25,0	61.403,65	0,00	0,00	0,00	15.350,91	46.052,74
3/0460003/01607	WVA Drucksteigerungsanlage Ederding-Wielandsthal	01.01.2001	3,0	25,0	1.162,77	0,00	0,00	0,00	290,69	872,08
3/0460003/01608	WVA Brunnen Einöd	01.01.2001	3,0	25,0	3.139,46	0,00	0,00	0,00	784,87	2.354,59
3/0460003/01609	WVA Herzogenburg BA04	01.01.2002	4,0	25,0	65.078,22	0,00	0,00	0,00	13.015,64	52.062,58
3/0460003/01610	WVA St. Pöltnerstraße	01.01.2002	4,0	25,0	20.093,62	0,00	0,00	0,00	4.018,72	16.074,90
3/0460003/01611	WVA div. Erweiterungen	01.01.2003	5,0	25,0	36.990,37	0,00	0,00	0,00	6.165,06	30.825,31
3/0460003/01612	WVA div. Erweiterungen	01.01.2004	6,0	25,0	28.742,65	0,00	0,00	0,00	4.106,09	24.636,56
3/0460003/01613	WVA 2005 - div. Erweiterungen	01.01.2005	7,0	25,0	46.628,46	0,00	0,00	0,00	5.828,56	40.799,90
3/0460003/01614	WVA 2008 - div. Erweiterungen	01.01.2008	10,0	25,0	114.462,35	0,00	0,00	0,00	10.405,67	104.056,68
3/0460003/01615	WVA 2009 - div. Erweiterungen	01.01.2009	11,0	25,0	106.935,42	0,00	0,00	0,00	8.911,29	98.024,13
3/0460003/01616	WVA 2010 - div. Erweiterungen	01.01.2010	12,0	25,0	79.464,28	0,00	0,00	0,00	6.112,64	73.351,64
3/0460003/01617	WVA 2011 - div. Erweiterungen	01.01.2011	13,0	25,0	72.719,56	0,00	0,00	0,00	5.194,25	67.525,31
3/0460003/01618	WVA 2012 - div. Erweiterungen	01.01.2012	14,0	25,0	70.143,95	0,00	0,00	0,00	4.676,26	65.467,69
3/0460003/01619	WVA 2013 - div. Erweiterungen	01.01.2013	15,0	25,0	102.628,44	0,00	0,00	0,00	6.414,28	96.214,16
3/0460003/01620	WVA 2014 - div. Erweiterungen	01.01.2014	16,0	25,0	48.589,25	0,00	0,00	0,00	2.858,19	45.731,06
3/0460003/01621	WVA 2015 - div. Erweiterungen	01.01.2015	17,0	25,0	108.631,24	0,00	0,00	0,00	6.035,07	102.596,17
3/0460003/01622	WVA 2016 - div. Erweiterungen	01.01.2016	18,0	25,0	99.789,57	0,00	0,00	0,00	5.252,08	94.537,49
3/0460003/01623	WVA 2017 - div. Erweiterungen	01.01.2017	19,0	25,0	132.443,81	0,00	0,00	0,00	6.622,19	125.821,62
3/0460003/01624	WVA 2018 - div. Erweiterungen	01.01.2018	20,0	25,0	118.768,39	0,00	0,00	0,00	5.655,64	113.112,75
3/0460003/01743	Hausanschlüsse	01.01.1999	1,0	25,0	354,09	0,00	0,00	0,00	177,05	177,04
3/0460003/01744	Hausanschlüsse	01.01.2001	3,0	25,0	2.241,46	0,00	0,00	0,00	560,37	1.681,09
3/0460003/01745	Hausanschlüsse	01.01.2013	15,0	25,0	5.375,74	0,00	0,00	0,00	335,98	5.039,76
3/0460003/01884	WVA div. Erweiterungen	01.01.2004	6,0	25,0	6.326,01	0,00	0,00	0,00	903,72	5.422,29
3/0460003/01885	WVA 2006 - div. Erweiterungen	01.01.2006	8,0	25,0	40.826,53	0,00	0,00	0,00	4.536,28	36.290,25
3/0460003/01886	WVA 2007 - div. Erweiterungen	01.01.2007	9,0	25,0	83.473,70	0,00	0,00	0,00	8.347,37	75.126,33
3/0460003/01887	WVA div. Erweiterungen	01.01.2011	13,0	25,0	6.206,05	0,00	0,00	0,00	443,29	5.762,76
3/0460003/01888	WVA div. Erweiterungen	01.01.2012	14,0	25,0	11.934,98	0,00	0,00	0,00	795,67	11.139,31
3/0460003/01889	WVA div. Erweiterungen	01.01.2013	15,0	25,0	12.777,50	0,00	0,00	0,00	798,59	11.978,91
3/0460003/01890	WVA div. Erweiterungen	01.01.2014	16,0	25,0	13.214,01	0,00	0,00	0,00	777,29	12.436,72
3/0460003/01891	WVA div. Erweiterungen	01.01.2015	17,0	25,0	15.269,64	0,00	0,00	0,00	848,31	14.421,33
3/0460003/01892	WVA div. Erweiterungen	01.01.2016	18,0	25,0	15.204,89	0,00	0,00	0,00	800,26	14.404,63
3/0460003/01893	WVA div. Erweiterungen	01.01.2017	19,0	25,0	19.870,32	0,00	0,00	0,00	993,52	18.876,80
3/0460003/01894	WVA div. Erweiterungen	01.01.2018	20,0	25,0	21.961,27	0,00	0,00	0,00	1.045,77	20.915,50

Ansatz MVAG Konto	Bezeichnung	Inbetrieb- nahme	RND	ND	Buchwert 31.12.2021	Zugänge/ + Umbuchungen -	Abgänge/	Wertaufholung+/ Wertminderung-	Abschreibung	Buchwert 31.12.2022
3/0460003/01895	WVA 2019 - div. Erweiterungen	01.01.2019	21,0	25,0	145.903,51	0,00	0,00	0,00	6.631,98	139.271,53
3/0460003/01896	WVA 2020	31.12.2020	30,5	33,0	413.128,61	0,00	0,00	0,00	13.115,19	400.013,42
3/0460003/01897	WVA div. Erweiterungen	01.01.2019	21,0	25,0	27.033,14	0,00	0,00	0,00	1.228,78	25.804,36
3/0460003/01930	WVA 2021 - Div. Erweiterungen	01.01.2021	31,0	33,0	179.662,56	0,00	0,00	0,00	5.614,46	174.048,10
3/0460003/01933	WVA 2022 - div. Erweiterungen	01.01.2022	32,0	33,0	0,00	335.108,02	0,00	0,00	10.154,79	324.953,23
1024	Sonderanlagen				117.938,96	0,00	0,00	0,00	7.332,06	110.606,90
3/0120001/01746	Errichtung Photovoltaik	01.01.2013	15,0	25,0	107.296,26	0,00	0,00	0,00	6.706,02	100.590,24
3/0120001/01747	Errichtung Photovoltaik	01.01.2014	16,0	25,0	10.642,70	0,00	0,00	0,00	626,04	10.016,66
1025	Technische Anlagen, Fahrzeuge und Maschinen				9.339,03	3.425,07	0,00	0,00	3.043,01	9.721,09
5/0150002/01527	Caddy Kastenwagen Entry PL 302 BP	06.02.2017	2,0	8,0	4.641,37	0,00	0,00	0,00	1.547,12	3.094,25
5/0150002/01536	VW Caddy PL 960 KT	06.06.2011	0,0	8,0	0,00	0,00	0,00	0,00	0,00	0,00
5/0290001/01689	Diverse Werkzeuge 2019	01.01.2019	6,0	10,0	1.008,18	0,00	0,00	0,00	144,03	864,15
5/0290001/01692	WVA 2021 - Div. Werkzeuge, etc.	01.01.2021	6,0	8,0	3.689,48	0,00	0,00	0,00	527,07	3.162,41
5/0290001/01700	WVA - Ankauf Werkzeuge/Maschinen 2022	01.01.2022	7,0	8,0	0,00	3.425,07	0,00	0,00	824,79	2.600,28
1026	Amts-, Betriebs- und Geschäftsausstattung				14.369,71	0,00	0,00	0,00	2.484,64	11.885,07
3/0440001/00002	Gemdat K5 - Erstinstallation + Einrichtung K5 Suite (Finanz	01.01.2021	8,0	10,0	11.756,58	0,00	0,00	0,00	1.306,29	10.450,29
5/0110002/01716	WVA - Ankauf Einrichtungs-/Ausstattungsgegenstände 202	01.01.2022	10,0	10,0	0,00	0,00	0,00	0,00	0,00	0,00
5/0180003/01740	Ankauf EDV	01.01.2016	0,0	5,0	1,00	0,00	0,00	0,00	0,00	1,00
5/0180003/01741	Ankauf EDV	01.01.2017	0,0	5,0	1,00	0,00	0,00	0,00	0,00	1,00
5/0180003/01742	Ankauf EDV	01.01.2018	0,0	5,0	47,56	0,00	0,00	0,00	46,56	1,00
5/0180003/01743	Ankauf EDV WVA 2019	01.01.2019	1,0	5,0	1.663,57	0,00	0,00	0,00	831,79	831,78
5/0180003/01748	WVA - Ankauf EDV 2021	01.01.2021	2,0	4,0	900,00	0,00	0,00	0,00	300,00	600,00
1311	Investitionszuschüsse von Trägern öffentlichen Rechts				-106.342,26	0,00	0,00	0,00	-6.335,87	-100.006,39
3/0460003/01914	WVA 2020 - Kapitaltransferzahlungen	31.12.2020	30,5	33,0	-20.129,56	0,00	0,00	0,00	-639,03	-19.490,53
3/0460003/01915	WVA 2019 - Kapitaltransferzahlungen	01.01.2019	21,0	25,0	-10.370,48	0,00	0,00	0,00	-471,39	-9.899,09
3/0460003/01916	WVA 2018 - Kapitaltransferzahlungen	01.01.2018	20,0	25,0	-6.850,20	0,00	0,00	0,00	-326,20	-6.524,00
3/0460003/01917	WVA 2017 - Kapitaltransferzahlungen	01.01.2017	19,0	25,0	-6.589,72	0,00	0,00	0,00	-329,49	-6.260,23
3/0460003/01918	WVA 2016 - Kapitaltransferzahlungen	01.01.2016	18,0	25,0	-6.323,31	0,00	0,00	0,00	-332,81	-5.990,50
3/0460003/01919	WVA 2015 - Kapitaltransferzahlungen	01.01.2015	17,0	25,0	-6.050,86	0,00	0,00	0,00	-336,16	-5.714,70
3/0460003/01920	WVA 2014 - Kapitaltransferzahlungen	01.01.2014	16,0	25,0	-11.674,00	0,00	0,00	0,00	-686,71	-10.987,29
3/0460003/01921	WVA 2013 - Kapitaltransferzahlungen	01.01.2013	15,0	25,0	-5.487,48	0,00	0,00	0,00	-342,97	-5.144,51
3/0460003/01922	WVA 2012 - Kapitaltransferzahlungen	01.01.2012	14,0	25,0	-5.196,35	0,00	0,00	0,00	-346,42	-4.849,93
3/0460003/01923	WVA 2011 - Kapitaltransferzahlungen	01.01.2011	13,0	25,0	-4.898,79	0,00	0,00	0,00	-349,91	-4.548,88
3/0460003/01924	WVA 2010 - Kapitaltransferzahlungen	01.01.2010	12,0	25,0	-4.594,70	0,00	0,00	0,00	-353,44	-4.241,26
3/0460003/01925	WVA 2009 - Kapitaltransferzahlungen	01.01.2009	11,0	25,0	-4.284,00	0,00	0,00	0,00	-357,00	-3.927,00
3/0460003/01926	WVA 2008 - Kapitaltransferzahlungen	01.01.2008	10,0	25,0	-3.966,56	0,00	0,00	0,00	-360,60	-3.605,96
3/0460003/01927	WVA 2007 - Kapitaltransferzahlungen	01.01.2007	9,0	25,0	-3.642,30	0,00	0,00	0,00	-364,23	-3.278,07

Ansatz MVAG Konto	Bezeichnung	Inbetrieb- nahme	RND	ND	Buchwert 31.12.2021	Zugänge/ + Umbuchungen -	Abgänge/ -	Wertaufholung+/ Wertminderung-	Abschreibung	Buchwert 31.12.2022
3/0460003/01928	WVA 2006 - Kapitaltransferzahlungen	01.01.2006	8,0	25,0	-3.311,10	0,00	0,00	0,00	-367,90	-2.943,20
3/0460003/01929	WVA 2005 - Kapitaltransferzahlungen	01.01.2005	7,0	25,0	-2.972,85	0,00	0,00	0,00	-371,61	-2.601,24
1313	Investitionszuschüsse von übrigen				-577.505,98	0,00	71.875,17	0,00	-33.835,77	-615.545,38
3/0460003/01898	WVA 2020 - Anschlussgebühren	31.12.2020	30,5	33,0	-85.404,62	0,00	0,00	0,00	-2.711,26	-82.693,36
3/0460003/01899	WVA 2019 - Anschlussgebühren	01.01.2019	21,0	25,0	-52.935,82	0,00	0,00	0,00	-2.406,17	-50.529,65
3/0460003/01900	WVA 2018 - Anschlussgebühren	01.01.2018	20,0	25,0	-55.507,39	0,00	0,00	0,00	-2.643,21	-52.864,18
3/0460003/01901	WVA 2017 - Anschlussgebühren	01.01.2017	19,0	25,0	-68.187,34	0,00	0,00	0,00	-3.409,37	-64.777,97
3/0460003/01902	WVA 2016 - Anschlussgebühren	01.01.2016	18,0	25,0	-47.119,89	0,00	0,00	0,00	-2.479,99	-44.639,90
3/0460003/01903	WVA 2015 - Anschlussgebühren	01.01.2015	17,0	25,0	-45.768,92	0,00	0,00	0,00	-2.542,72	-43.226,20
3/0460003/01904	WVA 2014 - Anschlussgebühren	01.01.2014	16,0	25,0	-44.620,01	0,00	0,00	0,00	-2.624,71	-41.995,30
3/0460003/01905	WVA 2013 - Anschlussgebühren	01.01.2013	15,0	25,0	-18.744,21	0,00	0,00	0,00	-1.171,51	-17.572,70
3/0460003/01906	WVA 2012 - Anschlussgebühren	01.01.2012	14,0	25,0	-20.712,91	0,00	0,00	0,00	-1.380,86	-19.332,05
3/0460003/01907	WVA 2011 - Anschlussgebühren	01.01.2011	13,0	25,0	-21.350,54	0,00	0,00	0,00	-1.525,04	-19.825,50
3/0460003/01908	WVA 2010 - Anschlussgebühren	01.01.2010	12,0	25,0	-8.763,48	0,00	0,00	0,00	-674,11	-8.089,37
3/0460003/01909	WVA 2009 - Anschlussgebühren	01.01.2009	11,0	25,0	-16.519,38	0,00	0,00	0,00	-1.376,62	-15.142,76
3/0460003/01910	WVA 2008 - Anschlussgebühren	01.01.2008	10,0	25,0	-15.780,17	0,00	0,00	0,00	-1.434,56	-14.345,61
3/0460003/01911	WVA 2005 - Anschlussgebühren	01.01.2005	7,0	25,0	-13.758,54	0,00	0,00	0,00	-1.719,82	-12.038,72
3/0460003/01912	WVA 2007 - Anschlussgebühren	01.01.2007	9,0	25,0	-7.678,63	0,00	0,00	0,00	-767,86	-6.910,77
3/0460003/01913	WVA 2006 - Anschlussgebühren	01.01.2006	8,0	25,0	-13.548,20	0,00	0,00	0,00	-1.505,36	-12.042,84
3/0460003/01931	WVA 2021 - Anschlussgebühren	01.01.2021	31,0	33,0	-41.105,93	0,00	0,00	0,00	-1.284,56	-39.821,37
3/0460003/01934	WVA 2022 - Anschlussgebühren	01.01.2022	32,0	33,0	0,00	0,00	71.875,17	0,00	-2.178,04	-69.697,13
851000 Betriebe der Abwasserbeseitigung					4.717.637,08	413.513,76	160.581,85	0,00	244.955,43	4.725.613,56
1023	Wasser- und Abwasserbauten und -anlagen				7.444.593,68	413.513,76	0,00	0,00	331.009,54	7.527.097,90
3/0450001/01542	ABA Ossarn-Oberwinden BA01	01.01.1977	0,0	40,0	0,00	0,00	0,00	0,00	0,00	0,00
3/0450001/01543	ABA Ossarn-Oberwinden BA02	01.01.1979	0,0	40,0	0,00	0,00	0,00	0,00	0,00	0,00
3/0450001/01544	ABA St. Andrä	01.01.1979	0,0	40,0	0,00	0,00	0,00	0,00	0,00	0,00
3/0450001/01545	ABA Herzogenburg BA04	01.01.1979	0,0	40,0	0,00	0,00	0,00	0,00	0,00	0,00
3/0450001/01546	ABA Herzogenburg-Erweiterung	01.01.1979	0,0	40,0	0,00	0,00	0,00	0,00	0,00	0,00
3/0450001/01547	ABA Herzogenburg BA03+BA03a	01.01.1981	0,0	40,0	1,00	0,00	0,00	0,00	0,00	1,00
3/0450001/01548	ABA Auf der Scheibe	01.01.1983	0,0	40,0	1.180,93	0,00	0,00	0,00	1.179,93	1,00
3/0450001/01549	ABA Werneckg., St. Pöltnerstr.	01.01.1983	0,0	40,0	248,90	0,00	0,00	0,00	247,90	1,00
3/0450001/01550	ABA Feldg., Auf der Haide, Würtzg.	01.01.1985	2,0	40,0	8.606,29	0,00	0,00	0,00	2.868,76	5.737,53
3/0450001/01551	ABA St. Andrä Süd + Nord, Molkereigasse	01.01.1985	2,0	40,0	2.866,94	0,00	0,00	0,00	955,65	1.911,29
3/0450001/01552	ABA Unterwinden	01.01.1990	7,0	40,0	311.461,24	0,00	0,00	0,00	38.932,66	272.528,58
3/0450001/01553	ABA Unterwinden-Einöd	01.01.1990	7,0	40,0	192.510,34	0,00	0,00	0,00	24.063,79	168.446,55
3/0450001/01554	ABA div. Erweiterungen	01.01.1992	9,0	40,0	6.994,75	0,00	0,00	0,00	699,48	6.295,27
3/0450001/01555	ABA div. Erweiterungen	01.01.1993	10,0	40,0	64.091,99	0,00	0,00	0,00	5.826,54	58.265,45

Ansatz MVAG Konto	Bezeichnung	Inbetrieb- nahme	RND	ND	Buchwert 31.12.2021	Zugänge/ + Umbuchungen -	Abgänge/	Wertaufholung+/ Wertminderung-	Abschreibung	Buchwert 31.12.2022
3/0450001/01556	ABA St. Andrä + Einöd	01.01.1993	10,0	40,0	17.752,20	0,00	0,00	0,00	1.613,84	16.138,36
3/0450001/01557	ABA div. Erweiterungen	01.01.1994	11,0	40,0	5.886,50	0,00	0,00	0,00	490,54	5.395,96
3/0450001/01558	ABA Jonasstr., Feldg.	01.01.1995	12,0	40,0	26.169,48	0,00	0,00	0,00	2.013,04	24.156,44
3/0450001/01559	ABA Rosengasse, Würzgasse	01.01.1995	12,0	40,0	17.241,63	0,00	0,00	0,00	1.326,28	15.915,35
3/0450001/01560	ABA Tanklager Merkl	01.01.1995	12,0	40,0	53.071,15	0,00	0,00	0,00	4.082,40	48.988,75
3/0450001/01561	ABA Ziegelofen, Köblinggasse	01.01.1997	14,0	40,0	138.169,23	0,00	0,00	0,00	9.211,28	128.957,95
3/0450001/01562	ABA div. Erweiterungen	01.01.1997	14,0	40,0	19.076,62	0,00	0,00	0,00	1.271,77	17.804,85
3/0450001/01563	ABA div. Erweiterungen	01.01.1997	14,0	40,0	8.611,72	0,00	0,00	0,00	574,11	8.037,61
3/0450001/01564	ABA div. Erweiterungen	01.01.1999	16,0	40,0	24.390,44	0,00	0,00	0,00	1.434,73	22.955,71
3/0450001/01565	ABA Herzogenburg West BA02	01.01.1999	16,0	40,0	277.839,80	0,00	0,00	0,00	16.343,52	261.496,28
3/0450001/01566	ABA Herzogenburg West BA01	01.01.1999	16,0	40,0	11.253,75	0,00	0,00	0,00	661,99	10.591,76
3/0450001/01567	ABA Herzogenburg West BA02	01.01.2000	17,0	40,0	167.787,78	0,00	0,00	0,00	9.321,54	158.466,24
3/0450001/01568	ABA Herzogenburg West BA02	01.01.2001	18,0	40,0	9.590,04	0,00	0,00	0,00	504,74	9.085,30
3/0450001/01569	ABA div. Erweiterungen	01.01.2001	18,0	40,0	62.500,01	0,00	0,00	0,00	3.289,47	59.210,54
3/0450001/01570	ABA Entwässerung Kirchenplatz	01.01.2002	19,0	40,0	2.843,10	0,00	0,00	0,00	142,16	2.700,94
3/0450001/01571	ABA Ossarn-Oberwinden Erweiterung	01.01.2002	19,0	40,0	4.818,90	0,00	0,00	0,00	240,95	4.577,95
3/0450001/01572	ABA BA02 + BA03 West Kollaudierung	01.01.2002	19,0	40,0	47.879,57	0,00	0,00	0,00	2.393,98	45.485,59
3/0450001/01573	ABA div. Erweiterungen	01.01.2003	20,0	40,0	52.233,10	0,00	0,00	0,00	2.487,29	49.745,81
3/0450001/01574	ABA Herzogenburg West BA03	01.01.2005	22,0	40,0	22.617,52	0,00	0,00	0,00	983,37	21.634,15
3/0450001/01575	ABA Herzogenburg West BA03	01.01.2007	24,0	40,0	162.217,87	0,00	0,00	0,00	6.488,71	155.729,16
3/0450001/01576	ABA Erweiterungen 2005	01.01.2005	22,0	40,0	73.536,21	0,00	0,00	0,00	3.197,23	70.338,98
3/0450001/01577	ABA Herzogenburg West BA03	01.01.2006	23,0	40,0	579.949,49	0,00	0,00	0,00	24.164,56	555.784,93
3/0450001/01578	ABA Erweiterungen 2006	01.01.2006	23,0	40,0	105.370,94	0,00	0,00	0,00	4.390,46	100.980,48
3/0450001/01579	ABA Erweiterungen 2007	01.01.2007	24,0	40,0	157.785,58	0,00	0,00	0,00	6.311,42	151.474,16
3/0450001/01580	ABA Angern Regenwasserkanal	01.01.2007	24,0	40,0	10.889,03	0,00	0,00	0,00	435,56	10.453,47
3/0450001/01581	ABA Angern Regenwasserkanal	01.01.2008	25,0	40,0	90.840,13	0,00	0,00	0,00	3.493,85	87.346,28
3/0450001/01582	ABA Erweiterungen 2008	01.01.2008	25,0	40,0	275.620,08	0,00	0,00	0,00	10.600,77	265.019,31
3/0450001/01583	ABA Herzogenburg West BA03	01.01.2008	25,0	40,0	79.297,78	0,00	0,00	0,00	3.049,91	76.247,87
3/0450001/01584	ABA Erweiterungen 2009	01.01.2009	26,0	40,0	162.381,90	0,00	0,00	0,00	6.014,14	156.367,76
3/0450001/01585	ABA Erweiterungen 2010	01.01.2010	27,0	40,0	308.640,80	0,00	0,00	0,00	11.022,89	297.617,91
3/0450001/01586	ABA Erweiterungen 2011	01.01.2011	28,0	40,0	196.633,01	0,00	0,00	0,00	6.780,45	189.852,56
3/0450001/01587	ABA Erweiterungen 2012	01.01.2012	29,0	40,0	145.987,63	0,00	0,00	0,00	4.866,25	141.121,38
3/0450001/01588	ABA Erweiterungen 2013	01.01.2013	30,0	40,0	299.855,50	0,00	0,00	0,00	9.672,76	290.182,74
3/0450001/01589	ABA Erweiterungen 2014	01.01.2014	31,0	40,0	383.288,39	0,00	0,00	0,00	11.977,76	371.310,63
3/0450001/01590	ABA Erweiterungen 2015	01.01.2015	32,0	40,0	268.074,67	0,00	0,00	0,00	8.123,47	259.951,20
3/0450001/01591	ABA Erweiterungen 2016	01.01.2016	33,0	40,0	149.882,33	0,00	0,00	0,00	4.408,30	145.474,03
3/0450001/01592	ABA Erweiterungen 2017	01.01.2017	34,0	40,0	277.305,52	0,00	0,00	0,00	7.923,01	269.382,51
3/0450001/01593	ABA Erweiterungen 2018	01.01.2018	35,0	40,0	408.933,10	0,00	0,00	0,00	11.359,25	397.573,85
3/0450001/01594	ABA Ziegelofen	01.01.1982	0,0	40,0	1,00	0,00	0,00	0,00	0,00	1,00

Ansatz MVAG Konto	Bezeichnung	Inbetrieb- nahme	RND	ND	Buchwert 31.12.2021	Zugänge/ + Umbuchungen -	Abgänge/ -	Wertaufholung+/ Wertminderung-	Abschreibung	Buchwert 31.12.2022
3/0450001/01684	Regeneinläufe	01.01.1999	16,0	40,0	1.979,74	0,00	0,00	0,00	116,46	1.863,28
3/0450001/01685	Hausanschlüsse	01.01.2001	18,0	40,0	345,54	0,00	0,00	0,00	18,19	327,35
3/0450001/01686	Hausanschlüsse	01.01.2002	19,0	40,0	225,72	0,00	0,00	0,00	11,29	214,43
3/0450001/01687	Regeneinläufe	01.01.2002	19,0	40,0	3.773,64	0,00	0,00	0,00	188,68	3.584,96
3/0450001/01689	Projekt West BA03	01.01.2004	21,0	40,0	158.784,92	0,00	0,00	0,00	7.217,50	151.567,42
3/0450001/01690	Diverse Erweiterungen	01.01.2004	21,0	40,0	86.393,66	0,00	0,00	0,00	3.926,98	82.466,68
3/0450001/01691	Hausanschlüsse	01.01.2004	21,0	40,0	296,64	0,00	0,00	0,00	13,48	283,16
3/0450001/01692	Hausanschlüsse	01.01.2005	22,0	40,0	380,26	0,00	0,00	0,00	16,53	363,73
3/0450001/01693	Hausanschlüsse	01.01.2008	25,0	40,0	417,52	0,00	0,00	0,00	16,06	401,46
3/0450001/01694	ABA Erweiterungen 2019	01.01.2019	36,0	40,0	459.802,20	0,00	0,00	0,00	12.427,09	447.375,11
3/0450001/01695	ABA 2020	31.12.2020	47,5	50,0	763.807,03	0,00	0,00	0,00	15.748,60	748.058,43
3/0450001/01728	ABA 2021 - Div. Erweiterungen	01.01.2021	48,0	50,0	274.200,93	0,00	0,00	0,00	5.595,94	268.604,99
3/0450001/01731	ABA 2022 - div. Erweiterungen	01.01.2022	49,0	50,0	0,00	413.513,76	0,00	0,00	8.270,28	405.243,48
1025	Technische Anlagen, Fahrzeuge und Maschinen				12.254,81	0,00	0,00	0,00	842,83	11.411,98
5/0290001/01677	Asphaltschneider	01.01.1989	0,0	10,0	0,00	0,00	0,00	0,00	0,00	0,00
5/0290001/01678	Betriebsfunk	01.01.1990	0,0	10,0	0,00	0,00	0,00	0,00	0,00	0,00
5/0290001/01679	Rüttelwalze	01.01.1992	0,0	10,0	0,00	0,00	0,00	0,00	0,00	0,00
5/0290001/01680	Reinigungsmaschine	01.01.1993	0,0	10,0	0,00	0,00	0,00	0,00	0,00	0,00
5/0290001/01681	Gaswarngerät	01.01.2002	0,0	10,0	0,00	0,00	0,00	0,00	0,00	0,00
5/0290001/01682	Hebegerät	01.01.2002	0,0	10,0	0,00	0,00	0,00	0,00	0,00	0,00
5/0290001/01683	Gewindewerkzeugsatz	01.01.2018	5,0	10,0	201,00	0,00	0,00	0,00	33,50	167,50
5/0290001/01688	Kanal-TV	01.01.2004	21,0	40,0	9.369,82	0,00	0,00	0,00	425,90	8.943,92
5/0290001/01695	Maschinen und Werkzeuge 2021	01.01.2021	6,0	8,0	2.683,99	0,00	0,00	0,00	383,43	2.300,56
1026	Amts-, Betriebs- und Geschäftsausstattung				14.333,92	0,00	0,00	0,00	2.239,61	12.094,31
3/0440001/00003	Gemdat K5 - Erstinstallation + Einrichtung K5 Suite (Finanz	01.01.2021	8,0	10,0	12.670,35	0,00	0,00	0,00	1.407,82	11.262,53
5/0180003/01745	Ankauf EDV ABA 2019	01.01.2019	1,0	5,0	1.663,57	0,00	0,00	0,00	831,79	831,78
1311	Investitionszuschüsse von Trägern öffentlichen Rechts				-1.329.072,65	0,00	0,00	0,00	-42.944,35	-1.286.128,30
3/0450001/01712	ABA 2020 - Kapitaltransferzahlungen	31.12.2020	47,5	50,0	-113.949,34	0,00	0,00	0,00	-2.349,47	-111.599,87
3/0450001/01713	ABA 2019 - Kapitaltransferzahlungen	01.01.2019	36,0	40,0	-100.696,59	0,00	0,00	0,00	-2.721,53	-97.975,06
3/0450001/01714	ABA 2018 - Kapitaltransferzahlungen	01.01.2018	35,0	40,0	-98.206,59	0,00	0,00	0,00	-2.727,96	-95.478,63
3/0450001/01715	ABA 2017 - Kapitaltransferzahlungen	01.01.2017	34,0	40,0	-95.839,75	0,00	0,00	0,00	-2.738,28	-93.101,47
3/0450001/01716	ABA 2016 - Kapitaltransferzahlungen	01.01.2016	33,0	40,0	-87.253,17	0,00	0,00	0,00	-2.566,27	-84.686,90
3/0450001/01717	ABA 2015 - Kapitaltransferzahlungen	01.01.2015	32,0	40,0	-85.224,14	0,00	0,00	0,00	-2.582,55	-82.641,59
3/0450001/01718	ABA 2014 - Kapitaltransferzahlungen	01.01.2014	31,0	40,0	-82.268,18	0,00	0,00	0,00	-2.570,88	-79.697,30
3/0450001/01719	ABA 2013 - Kapitaltransferzahlungen	01.01.2013	30,0	40,0	-80.975,03	0,00	0,00	0,00	-2.612,10	-78.362,93
3/0450001/01720	ABA 2012 - Kapitaltransferzahlungen	01.01.2012	29,0	40,0	-79.621,13	0,00	0,00	0,00	-2.654,04	-76.967,09
3/0450001/01721	ABA 2011 - Kapitaltransferzahlungen	01.01.2011	28,0	40,0	-78.204,94	0,00	0,00	0,00	-2.696,72	-75.508,22

Ansatz MVAG Konto	Bezeichnung	Inbetrieb- nahme	RND	ND	Buchwert 31.12.2021	Zugänge/ + Umbuchungen -	Abgänge/ -	Wertaufholung+/ Wertminderung-	Abschreibung	Buchwert 31.12.2022
3/0450001/01722	ABA 2010 - Kapitaltransferzahlungen	01.01.2010	27,0	40,0	-76.724,46	0,00	0,00	0,00	-2.740,16	-73.984,30
3/0450001/01723	ABA 2009 - Kapitaltransferzahlungen	01.01.2009	26,0	40,0	-75.177,85	0,00	0,00	0,00	-2.784,36	-72.393,49
3/0450001/01724	ABA 2008 - Kapitaltransferzahlungen	01.01.2008	25,0	40,0	-75.938,49	0,00	0,00	0,00	-2.920,71	-73.017,78
3/0450001/01725	ABA 2007 - Kapitaltransferzahlungen	01.01.2007	24,0	40,0	-74.185,39	0,00	0,00	0,00	-2.967,42	-71.217,97
3/0450001/01726	ABA 2006 - Kapitaltransferzahlungen	01.01.2006	23,0	40,0	-63.208,66	0,00	0,00	0,00	-2.633,69	-60.574,97
3/0450001/01727	ABA 2005 - Kapitaltransferzahlungen	01.01.2005	22,0	40,0	-61.598,94	0,00	0,00	0,00	-2.678,21	-58.920,73
1313	Investitionszuschüsse von übrigen				-1.424.472,68	0,00	160.581,85	0,00	-46.192,20	-1.538.862,33
3/0450001/01696	ABA 2020 - Anschlussgebühren	31.12.2020	47,5	50,0	-140.025,13	0,00	0,00	0,00	-2.887,12	-137.138,01
3/0450001/01697	ABA 2019 - Anschlussgebühren	01.01.2019	36,0	40,0	-116.944,47	0,00	0,00	0,00	-3.160,66	-113.783,81
3/0450001/01698	ABA 2018 - Anschlussgebühren	01.01.2018	35,0	40,0	-133.260,64	0,00	0,00	0,00	-3.701,68	-129.558,96
3/0450001/01699	ABA 2017 - Anschlussgebühren	01.01.2017	34,0	40,0	-131.341,62	0,00	0,00	0,00	-3.752,62	-127.589,00
3/0450001/01700	ABA 2016 - Anschlussgebühren	01.01.2016	33,0	40,0	-92.701,06	0,00	0,00	0,00	-2.726,50	-89.974,56
3/0450001/01701	ABA 2015 - Anschlussgebühren	01.01.2015	32,0	40,0	-118.147,55	0,00	0,00	0,00	-3.580,23	-114.567,32
3/0450001/01702	ABA 2014 - Anschlussgebühren	01.01.2014	31,0	40,0	-120.957,81	0,00	0,00	0,00	-3.779,93	-117.177,88
3/0450001/01703	ABA 2013 - Anschlussgebühren	01.01.2013	30,0	40,0	-57.049,44	0,00	0,00	0,00	-1.840,30	-55.209,14
3/0450001/01704	ABA 2012 - Anschlussgebühren	01.01.2012	29,0	40,0	-57.911,90	0,00	0,00	0,00	-1.930,40	-55.981,50
3/0450001/01705	ABA 2011 - Anschlussgebühren	01.01.2011	28,0	40,0	-75.648,10	0,00	0,00	0,00	-2.608,56	-73.039,54
3/0450001/01706	ABA 2010 - Anschlussgebühren	01.01.2010	27,0	40,0	-21.297,27	0,00	0,00	0,00	-760,62	-20.536,65
3/0450001/01707	ABA 2009 - Anschlussgebühren	01.01.2009	26,0	40,0	-56.929,25	0,00	0,00	0,00	-2.108,49	-54.820,76
3/0450001/01708	ABA 2008 - Anschlussgebühren	01.01.2008	25,0	40,0	-50.329,94	0,00	0,00	0,00	-1.935,77	-48.394,17
3/0450001/01709	ABA 2007 - Anschlussgebühren	01.01.2007	24,0	40,0	-28.210,89	0,00	0,00	0,00	-1.128,44	-27.082,45
3/0450001/01710	ABA 2006 - Anschlussgebühren	01.01.2006	23,0	40,0	-46.583,90	0,00	0,00	0,00	-1.941,00	-44.642,90
3/0450001/01711	ABA 2005 - Anschlussgebühren	01.01.2005	22,0	40,0	-66.027,42	0,00	0,00	0,00	-2.870,76	-63.156,66
3/0450001/01729	ABA 2021 - Anschlussgebühren	01.01.2021	48,0	50,0	-111.106,29	0,00	0,00	0,00	-2.267,48	-108.838,81
3/0450001/01732	ABA 2022 - Anschlussgebühren	01.01.2022	49,0	50,0	0,00	0,00	160.581,85	0,00	-3.211,64	-157.370,21
852000 Betriebe der Müllbeseitigung					269.703,52	10.041,88	0,00	0,00	10.549,30	269.196,10
1021	Grundstücke, Grundstückseinrichtungen und Infrastruktur				249.296,04	0,00	0,00	0,00	0,00	249.296,04
1/0010002/00113	Grundstück Nr. 788 / 19104 / Herzogenburg Abbauflächen, 01.01.1900				6.496,00	0,00	0,00	0,00	0,00	6.496,00
1/0010002/00117	Grundstück Nr. 789 / 19104 / Herzogenburg Abbauflächen, 01.01.1900				7.358,75	0,00	0,00	0,00	0,00	7.358,75
1/0020002/00060	Grundstück Nr. 744 / 19104 / Herzogenburg Betriebsfläche; 01.01.1900				56.434,00	0,00	0,00	0,00	0,00	56.434,00
1/0020002/00062	Grundstück Nr. 745 / 19104 / Herzogenburg Betriebsfläche; 01.01.1900				35.697,55	0,00	0,00	0,00	0,00	35.697,55
1/0020002/00064	Grundstück Nr. 746 / 19104 / Herzogenburg Betriebsfläche; 01.01.1900				48.517,00	0,00	0,00	0,00	0,00	48.517,00
1/0030001/00246	Grundstück Nr. 773 / 19104 / Herzogenburg Äcker, Wiesen 01.01.1900				23.111,55	0,00	0,00	0,00	0,00	23.111,55
1/0030001/00247	Grundstück Nr. 773 / 19104 / Herzogenburg Verbuschte Flä 01.01.1900				4.780,65	0,00	0,00	0,00	0,00	4.780,65
1/0030001/00046	Grundstück Nr. 732/2 / 19104 / Herzogenburg Verbuschte f 01.01.1900				365,40	0,00	0,00	0,00	0,00	365,40
1/0030001/00047	Grundstück Nr. 732/1 / 19104 / Herzogenburg Äcker, Wies 01.01.1900				16.737,35	0,00	0,00	0,00	0,00	16.737,35
1/0030001/00048	Grundstück Nr. 732/1 / 19104 / Herzogenburg Verbuschte f 01.01.1900				6.221,95	0,00	0,00	0,00	0,00	6.221,95

Ansatz MVAG Konto	Bezeichnung	Inbetrieb- nahme	RND	ND	Buchwert 31.12.2021	Zugänge/ + Umbuchungen -	Abgänge/	Wertaufholung+/ Wertminderung-	Abschreibung	Buchwert 31.12.2022
1/0030001/00049	Grundstück Nr. 732/2 / 19104 / Herzogenburg Äcker, Wiese	01.01.1900			9.522,59	0,00	0,00	0,00	0,00	9.522,59
1/0030001/00058	Grundstück Nr. 744 / 19104 / Herzogenburg Äcker, Wiesen	01.01.1900			9.886,10	0,00	0,00	0,00	0,00	9.886,10
1/0030001/00059	Grundstück Nr. 744 / 19104 / Herzogenburg Verbuschte Flä	01.01.1900			12.768,70	0,00	0,00	0,00	0,00	12.768,70
1/0030001/00061	Grundstück Nr. 745 / 19104 / Herzogenburg Verbuschte Flä	01.01.1900			1.542,80	0,00	0,00	0,00	0,00	1.542,80
1/0030001/00063	Grundstück Nr. 746 / 19104 / Herzogenburg Verbuschte Flä	01.01.1900			9.855,65	0,00	0,00	0,00	0,00	9.855,65
1026	Amts-, Betriebs- und Geschäftsausstattung				20.407,48	10.041,88	0,00	0,00	10.549,30	19.900,06
3/0440001/00004	Gemdat K5 - Erstinstallation + Einrichtung K5 Suite (Finanz	01.01.2021	8,0	10,0	10.845,81	0,00	0,00	0,00	1.205,09	9.640,72
5/0180003/01753	ASZ - Anschaffung EDV 2022	01.01.2022	3,0	4,0	0,00	2.891,60	0,00	0,00	722,90	2.168,70
5/0500002/00001	Betriebe der Müllbeseitigung - Abfallbehälter 2020	31.12.2020	5,5	8,0	9.561,67	0,00	0,00	0,00	1.471,03	8.090,64
5/0500002/00002	Betriebe der Müllbeseitigung - Abfallbehälter 2021	01.01.2021	8,0	8,0	0,00	0,00	0,00	0,00	0,00	0,00
5/0500002/00003	Betriebe der Müllbeseitigung - Ankauf Abfallbehälter 2022	01.01.2022	8,0	8,0	0,00	7.150,28	0,00	0,00	7.150,28	0,00
853000	Betriebe für die Errichtung und Verwaltung von Wohn- und Geschäftsgebä				4.198.997,03	0,00	0,00	0,00	70.335,70	4.128.661,33
1021	Grundstücke, Grundstückseinrichtungen und Infrastruktur				1.694.678,74	0,00	0,00	0,00	0,00	1.694.678,74
1/0020001/01001	Grundstück Nr. .24 / 19145 / Herzogenburg Gebäude	01.01.1900			15.522,50	0,00	0,00	0,00	0,00	15.522,50
1/0020001/01002	Grundstück Nr. .24 / 19145 / Herzogenburg Gebädeneber	01.01.1900			5.836,46	0,00	0,00	0,00	0,00	5.836,46
1/0020001/01003	Grundstück Nr. 30 / 19145 / Herzogenburg Gebäude	01.01.1900			6.271,09	0,00	0,00	0,00	0,00	6.271,09
1/0020001/00299	Grundstück Nr. .58 / 19110 / Herzogenburg Gebäude	01.01.1900			2.198,04	0,00	0,00	0,00	0,00	2.198,04
1/0020001/00385	Grundstück Nr. .59 / 19110 / Herzogenburg Gebäude	01.01.1900			1.014,48	0,00	0,00	0,00	0,00	1.014,48
1/0020001/00386	Grundstück Nr. .59 / 19110 / Herzogenburg Gebädeneber	01.01.1900			253,62	0,00	0,00	0,00	0,00	253,62
1/0020001/00053	Grundstück Nr. .26 / 19104 / Herzogenburg Gebäude	01.01.1959			29.852,76	0,00	0,00	0,00	0,00	29.852,76
1/0020001/00532	Grundstück Nr. .82 / 19124 / Herzogenburg Gebäude	01.01.1900			10.609,77	0,00	0,00	0,00	0,00	10.609,77
1/0020001/00535	Grundstück Nr. 666/2 / 19124 / Herzogenburg Gebäude	01.01.1900			1.479,45	0,00	0,00	0,00	0,00	1.479,45
1/0020001/00054	Grundstück Nr. .26 / 19104 / Herzogenburg Gebädeneber	01.01.1959			16.246,40	0,00	0,00	0,00	0,00	16.246,40
1/0020001/00593	Grundstück Nr. 232/1 / 19130 / Herzogenburg Gebäude	01.01.1900			19.246,95	0,00	0,00	0,00	0,00	19.246,95
1/0020001/00602	Grundstück Nr. .404 / 19130 / Herzogenburg Gebäude	01.01.1955			17.100,45	0,00	0,00	0,00	0,00	17.100,45
1/0020001/00603	Grundstück Nr. .742 / 19130 / Herzogenburg Gebäude	01.01.1900			40.354,20	0,00	0,00	0,00	0,00	40.354,20
1/0020001/00604	Grundstück Nr. 159/4 / 19130 / Herzogenburg Gebäudenet	01.01.1900			74.626,65	0,00	0,00	0,00	0,00	74.626,65
1/0020001/00613	Grundstück Nr. .154 / 19130 / Herzogenburg Gebädenebe	01.01.1900			6.081,75	0,00	0,00	0,00	0,00	6.081,75
1/0020001/00614	Grundstück Nr. 119 / 19130 / Herzogenburg Gebäude	01.01.1945			4.936,95	0,00	0,00	0,00	0,00	4.936,95
1/0020001/00616	Grundstück Nr. 120 / 19130 / Herzogenburg Gebädeneber	01.01.1900			37.563,75	0,00	0,00	0,00	0,00	37.563,75
1/0020001/00627	Grundstück Nr. .153 / 19130 / Herzogenburg Gebädenebe	01.01.1945			11.018,70	0,00	0,00	0,00	0,00	11.018,70
1/0020001/00628	Grundstück Nr. .154 / 19130 / Herzogenburg Gebäude	01.01.1900			8.586,00	0,00	0,00	0,00	0,00	8.586,00
1/0020001/00629	Grundstück Nr. .153 / 19130 / Herzogenburg Gebäude	01.01.1945			19.103,85	0,00	0,00	0,00	0,00	19.103,85
1/0020001/00630	Grundstück Nr. 232/3 / 19130 / Herzogenburg Gebäude	01.01.1900			20.534,85	0,00	0,00	0,00	0,00	20.534,85
1/0020001/00858	Grundstück Nr. .740 / 19130 / Herzogenburg Gebäude	01.01.1900			13.165,20	0,00	0,00	0,00	0,00	13.165,20
1/0020001/00859	Grundstück Nr. 159/1 / 19130 / Herzogenburg Gebäudenet	01.01.1900			15.812,55	0,00	0,00	0,00	0,00	15.812,55
1/0020001/00860	Grundstück Nr. .84 / 19130 / Herzogenburg Gebäude	01.01.1900			35.703,45	0,00	0,00	0,00	0,00	35.703,45

Ansatz MVAG Konto	Bezeichnung	Inbetrieb- nahme	RND	ND	Buchwert 31.12.2021	Zugänge/ + Umbuchungen -	Abgänge/ -	Wertaufholung+/ Wertminderung-	Abschreibung	Buchwert 31.12.2022
1/0020001/00861	Grundstück Nr. .84 / 19130 / Herzogenburg Gebäudeneber	01.01.1900			5.366,25	0,00	0,00	0,00	0,00	5.366,25
1/0020001/00868	Grundstück Nr. 131 / 19130 / Herzogenburg Gebäude	01.01.2014			41.141,25	0,00	0,00	0,00	0,00	41.141,25
1/0020001/00878	Grundstück Nr. 121 / 19130 / Herzogenburg Gebäude	01.01.1900			4.149,90	0,00	0,00	0,00	0,00	4.149,90
1/0020001/00930	Grundstück Nr. .28 / 19130 / Herzogenburg Gebäude	01.01.1945			12.664,35	0,00	0,00	0,00	0,00	12.664,35
1/0020001/00934	Grundstück Nr. .741 / 19130 / Herzogenburg Gebäude	01.01.1900			19.890,90	0,00	0,00	0,00	0,00	19.890,90
1/0020001/00935	Grundstück Nr. 159/3 / 19130 / Herzogenburg Gebäude	01.01.1900			858,60	0,00	0,00	0,00	0,00	858,60
1/0020001/00936	Grundstück Nr. 159/3 / 19130 / Herzogenburg Gebäudeneber	01.01.1900			45.577,35	0,00	0,00	0,00	0,00	45.577,35
1/0020001/00938	Grundstück Nr. .640 / 19130 / Herzogenburg Gebäude	01.01.1956			41.141,25	0,00	0,00	0,00	0,00	41.141,25
1/0020001/00940	Grundstück Nr. 10/1 / 19130 / Herzogenburg Gebäudeneber	01.01.1955			75.485,25	0,00	0,00	0,00	0,00	75.485,25
1/0020001/00946	Grundstück Nr. .155/1 / 19130 / Herzogenburg Gebäude	01.01.1900			17.028,90	0,00	0,00	0,00	0,00	17.028,90
1/0020001/00947	Grundstück Nr. .155/1 / 19130 / Herzogenburg Gebäudeneber	01.01.1900			1.287,90	0,00	0,00	0,00	0,00	1.287,90
1/0020001/00949	Grundstück Nr. .155/2 / 19130 / Herzogenburg Gebäude	01.01.1945			20.034,00	0,00	0,00	0,00	0,00	20.034,00
1/0020001/00950	Grundstück Nr. .151/1 / 19130 / Herzogenburg Gebäude	01.01.1900			54.020,25	0,00	0,00	0,00	0,00	54.020,25
1/0020001/00957	Grundstück Nr. 13 / 19130 / Herzogenburg Gebäude	01.01.1900			37.420,65	0,00	0,00	0,00	0,00	37.420,65
1/0020002/00942	Grundstück Nr. 10/1 / 19130 / Herzogenburg Betriebsfläche	01.01.1955			37.349,10	0,00	0,00	0,00	0,00	37.349,10
1/0030001/00536	Grundstück Nr. 666/2 / 19124 / Herzogenburg Gärten	01.01.1900			72.450,78	0,00	0,00	0,00	0,00	72.450,78
1/0030001/00055	Grundstück Nr. 54/1 / 19104 / Herzogenburg Gärten	01.01.1900			57.725,49	0,00	0,00	0,00	0,00	57.725,49
1/0030001/00594	Grundstück Nr. 232/1 / 19130 / Herzogenburg Gärten	01.01.1900			68.831,10	0,00	0,00	0,00	0,00	68.831,10
1/0030001/00615	Grundstück Nr. 119 / 19130 / Herzogenburg Gärten	01.01.1945			30.337,20	0,00	0,00	0,00	0,00	30.337,20
1/0030001/00631	Grundstück Nr. 232/3 / 19130 / Herzogenburg Gärten	01.01.1900			67.185,45	0,00	0,00	0,00	0,00	67.185,45
1/0030001/00857	Grundstück Nr. 159/1 / 19130 / Herzogenburg Gärten	01.01.1900			10.446,30	0,00	0,00	0,00	0,00	10.446,30
1/0030001/00869	Grundstück Nr. 131 / 19130 / Herzogenburg Gärten	01.01.2014			22.108,95	0,00	0,00	0,00	0,00	22.108,95
1/0030001/00879	Grundstück Nr. 121 / 19130 / Herzogenburg Gärten	01.01.1900			49.083,30	0,00	0,00	0,00	0,00	49.083,30
1/0030001/00931	Grundstück Nr. .28 / 19130 / Herzogenburg Gärten	01.01.1945			18.531,45	0,00	0,00	0,00	0,00	18.531,45
1/0030001/00937	Grundstück Nr. 159/3 / 19130 / Herzogenburg Gärten	01.01.1900			36.776,70	0,00	0,00	0,00	0,00	36.776,70
1/0030001/00941	Grundstück Nr. 10/1 / 19130 / Herzogenburg Gärten	01.01.1955			221.375,70	0,00	0,00	0,00	0,00	221.375,70
1/0030001/00948	Grundstück Nr. .155/1 / 19130 / Herzogenburg Gärten	01.01.1900			47.294,55	0,00	0,00	0,00	0,00	47.294,55
1/0030001/00951	Grundstück Nr. .151/1 / 19130 / Herzogenburg Gärten	01.01.1900			36.633,60	0,00	0,00	0,00	0,00	36.633,60
1/0030001/00958	Grundstück Nr. 13 / 19130 / Herzogenburg Gärten	01.01.1900			129.362,40	0,00	0,00	0,00	0,00	129.362,40
1022	Gebäude und Bauten				2.504.318,29	0,00	0,00	0,00	70.335,70	2.433.982,59
3/0060001/01638	Brandstätte 6	01.01.1945	0,0	50,0	0,00	0,00	0,00	0,00	0,00	0,00
3/0060001/01639	Brandstätte 6	01.01.2003	30,0	50,0	26.785,25	0,00	0,00	0,00	864,04	25.921,21
3/0060001/01640	Brandstätte 6	01.01.2004	31,0	50,0	794,63	0,00	0,00	0,00	24,83	769,80
3/0060001/01641	Brandstätte 6	01.01.2010	37,0	50,0	299,81	0,00	0,00	0,00	7,89	291,92
3/0060001/01642	Brandstätte 6	01.01.2011	38,0	50,0	391,86	0,00	0,00	0,00	10,05	381,81
3/0060001/01643	Brandstätte 6	01.01.2012	39,0	50,0	678,80	0,00	0,00	0,00	16,97	661,83
3/0060001/01644	Brandstätte 6	01.01.2013	40,0	50,0	4.278,34	0,00	0,00	0,00	104,35	4.173,99
3/0060001/01645	Brandstätte 6	01.01.2016	43,0	50,0	2.019,44	0,00	0,00	0,00	45,90	1.973,54

Ansatz MVAG Konto	Bezeichnung	Inbetrieb- nahme	RND	ND	Buchwert 31.12.2021	Zugänge/ + Umbuchungen -	Abgänge/	Wertaufholung+/ Wertminderung-	Abschreibung	Buchwert 31.12.2022
3/0060001/01646	Brandstätte 6	01.01.2017	44,0	50,0	4.146,75	0,00	0,00	0,00	92,15	4.054,60
3/0060001/01647	Fischergasse 6	01.01.1945	0,0	50,0	0,00	0,00	0,00	0,00	0,00	0,00
3/0060001/01648	Fischergasse 6	01.01.2011	38,0	50,0	1.242,97	0,00	0,00	0,00	31,87	1.211,10
3/0060001/01649	Fischergasse 6	01.01.1997	24,0	50,0	67.401,86	0,00	0,00	0,00	2.696,07	64.705,79
3/0060001/01650	Fischergasse 6	01.01.1998	25,0	50,0	29.685,24	0,00	0,00	0,00	1.141,74	28.543,50
3/0060001/01651	Fischergasse 6	01.01.1999	26,0	50,0	19.654,80	0,00	0,00	0,00	727,96	18.926,84
3/0060001/01652	Fischergasse 6	01.01.2002	29,0	50,0	806,13	0,00	0,00	0,00	26,87	779,26
3/0060001/01653	Fischergasse 6	01.01.2004	31,0	50,0	272,33	0,00	0,00	0,00	8,51	263,82
3/0060001/01654	Fischergasse 6	01.01.2012	39,0	50,0	2.254,41	0,00	0,00	0,00	56,36	2.198,05
3/0060001/01655	Fischergasse 6	01.01.2015	42,0	50,0	661,69	0,00	0,00	0,00	15,39	646,30
3/0060001/01656	Brandstätte 7	01.01.1900	0,0	50,0	0,00	0,00	0,00	0,00	0,00	0,00
3/0060001/01657	Brandstätte 7	01.01.2003	30,0	50,0	4.247,43	0,00	0,00	0,00	137,01	4.110,42
3/0060001/01658	Brandstätte 7	01.01.2004	31,0	50,0	1.328,50	0,00	0,00	0,00	41,52	1.286,98
3/0060001/01659	Brandstätte 7	01.01.2008	35,0	50,0	42.287,58	0,00	0,00	0,00	1.174,66	41.112,92
3/0060001/01660	Brandstätte 7	01.01.2009	36,0	50,0	1.990,24	0,00	0,00	0,00	53,79	1.936,45
3/0060001/01661	Brandstätte 7	01.01.2011	38,0	50,0	12.349,07	0,00	0,00	0,00	316,64	12.032,43
3/0060001/01662	Brandstätte 7	01.01.2012	39,0	50,0	1.028,80	0,00	0,00	0,00	25,72	1.003,08
3/0060001/01663	Brandstätte 7	01.01.2014	41,0	50,0	2.704,73	0,00	0,00	0,00	64,40	2.640,33
3/0060001/01664	Brandstätte 7	01.01.2016	44,0	50,0	4.049,89	0,00	0,00	0,00	90,00	3.959,89
3/0060001/01665	Brandstätte 7	01.01.2017	44,0	50,0	3.142,94	0,00	0,00	0,00	69,84	3.073,10
3/0060001/01666	Brandstätte 7	01.01.2018	45,0	50,0	1.598,45	0,00	0,00	0,00	34,75	1.563,70
3/0060001/01667	Brandstätte 8	01.01.1900	0,0	50,0	0,00	0,00	0,00	0,00	0,00	0,00
3/0060001/01668	Brandstätte 8	01.01.2002	29,0	50,0	17.319,37	0,00	0,00	0,00	577,31	16.742,06
3/0060001/01669	Brandstätte 8	01.01.2003	30,0	50,0	5.482,71	0,00	0,00	0,00	176,86	5.305,85
3/0060001/01670	Brandstätte 8	01.01.2007	34,0	50,0	4.131,92	0,00	0,00	0,00	118,05	4.013,87
3/0060001/01671	Brandstätte 8	01.01.2009	36,0	50,0	5.561,24	0,00	0,00	0,00	150,30	5.410,94
3/0060001/01672	Brandstätte 8	01.01.2010	37,0	50,0	1.824,48	0,00	0,00	0,00	48,01	1.776,47
3/0060001/01673	Brandstätte 8	01.01.2014	41,0	50,0	114,88	0,00	0,00	0,00	2,74	112,14
3/0060001/01674	Brandstätte 8	01.01.2016	43,0	50,0	3.579,58	0,00	0,00	0,00	81,35	3.498,23
3/0060001/01675	Brandstätte 8	01.01.2017	44,0	50,0	12.113,77	0,00	0,00	0,00	269,19	11.844,58
3/0060001/01676	Brandstätte 8	01.01.2018	45,0	50,0	856,27	0,00	0,00	0,00	18,61	837,66
3/0060001/01710	Kremser Straße 23	01.01.1900	0,0	50,0	0,00	0,00	0,00	0,00	0,00	0,00
3/0060001/01711	Kremser Straße 23	01.01.2003	30,0	50,0	28.677,43	0,00	0,00	0,00	925,08	27.752,35
3/0060001/01712	Kremser Straße 23	01.01.2004	31,0	50,0	4.707,59	0,00	0,00	0,00	147,11	4.560,48
3/0060001/01713	Kremser Straße 23, Sanitär, Heizung	01.01.2007	34,0	50,0	29.733,38	0,00	0,00	0,00	849,53	28.883,85
3/0060001/01714	Kremser Straße 23, Jalousien, Sanierungen	01.01.2008	35,0	50,0	2.126,52	0,00	0,00	0,00	59,07	2.067,45
3/0060001/01715	Kremser Straße 23, Sanierung	01.01.2009	36,0	50,0	906,45	0,00	0,00	0,00	24,50	881,95
3/0060001/01716	Kremser Straße 23, Sanierung	01.01.2010	37,0	50,0	7.706,21	0,00	0,00	0,00	202,80	7.503,41
3/0060001/01717	Kremser Straße 23, Sanierung	01.01.2011	38,0	50,0	13.275,54	0,00	0,00	0,00	340,40	12.935,14

Ansatz MVAG Konto	Bezeichnung	Inbetrieb- nahme	RND	ND	Buchwert 31.12.2021	Zugänge/ + Umbuchungen -	Abgänge/	Wertaufholung+/ Wertminderung-	Abschreibung	Buchwert 31.12.2022
3/0060001/01718	Kremser Straße 23, Sanierung	01.01.2012	39,0	50,0	15.568,72	0,00	0,00	0,00	389,22	15.179,50
3/0060001/01719	Kremser Straße 23, Sanierung	01.01.2013	40,0	50,0	5.985,13	0,00	0,00	0,00	145,98	5.839,15
3/0060001/01720	Kremser Straße 23, Sanierung	01.01.2014	41,0	50,0	646,91	0,00	0,00	0,00	15,40	631,51
3/0060001/01721	Kremser Straße 23, Sanierung	01.01.2015	42,0	50,0	19.666,05	0,00	0,00	0,00	457,35	19.208,70
3/0060001/01722	Kremser Straße 23, Sanierung	01.01.2016	43,0	50,0	3.461,74	0,00	0,00	0,00	78,68	3.383,06
3/0060001/01723	Kremser Straße 23, Sanierung	01.01.2017	44,0	50,0	1.441,62	0,00	0,00	0,00	32,04	1.409,58
3/0060001/01724	Kremser Straße 23, Sanierung	01.01.2018	45,0	50,0	7.230,40	0,00	0,00	0,00	157,18	7.073,22
3/0060001/01725	Oberndorfer Ortsstraße 25	01.01.1900	0,0	50,0	0,00	0,00	0,00	0,00	0,00	0,00
3/0060001/01726	Oberndorfer Ortsstraße 25	01.01.2004	31,0	50,0	1.487,62	0,00	0,00	0,00	46,49	1.441,13
3/0060001/01727	Oberndorfer Ortsstraße 25	01.01.2009	36,0	50,0	6.305,71	0,00	0,00	0,00	170,42	6.135,29
3/0060001/01728	Oberndorfer Ortsstraße 25	01.01.2011	38,0	50,0	11.314,61	0,00	0,00	0,00	290,12	11.024,49
3/0060001/01729	Oberndorfer Ortsstraße 25	01.01.2014	41,0	50,0	7.161,55	0,00	0,00	0,00	170,51	6.991,04
3/0060001/01730	Oberndorfer Ortsstraße 25	01.01.2018	45,0	50,0	4.033,64	0,00	0,00	0,00	87,69	3.945,95
3/0060001/01731	Heiligenkreuz 8	01.01.1905	0,0	50,0	0,00	0,00	0,00	0,00	0,00	0,00
3/0060001/01732	Heiligenkreuz 8, Generalsanierung	01.01.2002	29,0	50,0	67.296,11	0,00	0,00	0,00	2.243,20	65.052,91
3/0060001/01733	Heiligenkreuz 8, Sanierungen	01.01.2000	27,0	50,0	4.859,94	0,00	0,00	0,00	173,57	4.686,37
3/0060001/01734	Heiligenkreuz 8, Generalsanierung	01.01.1998	25,0	50,0	54.235,19	0,00	0,00	0,00	2.085,97	52.149,22
3/0060001/01735	Heiligenkreuz 8, Generalsanierung	01.01.1999	26,0	50,0	23.027,98	0,00	0,00	0,00	852,89	22.175,09
3/0060001/01736	Heiligenkreuz 8, Fenstersanierung	01.01.2008	35,0	50,0	3.995,82	0,00	0,00	0,00	111,00	3.884,82
3/0060001/01737	Heiligenkreuz 8	01.01.2011	38,0	50,0	183,86	0,00	0,00	0,00	4,71	179,15
3/0060001/01738	Heiligenkreuz 8	01.01.2015	42,0	50,0	5.691,09	0,00	0,00	0,00	132,35	5.558,74
3/0060001/01739	Heiligenkreuz 8	01.01.2016	43,0	50,0	19,03	0,00	0,00	0,00	0,43	18,60
3/0060001/01748	Kremser Straße 19	01.01.1945	0,0	50,0	0,00	0,00	0,00	0,00	0,00	0,00
3/0060001/01749	Kremser Straße 19	01.01.2002	29,0	50,0	930,27	0,00	0,00	0,00	31,01	899,26
3/0060001/01750	Kremser Straße 19	01.01.2003	30,0	50,0	639,99	0,00	0,00	0,00	20,64	619,35
3/0060001/01751	Kremser Straße 19	01.01.2007	34,0	50,0	2.345,27	0,00	0,00	0,00	67,01	2.278,26
3/0060001/01752	Kremser Straße 19	01.01.2009	36,0	50,0	4.407,46	0,00	0,00	0,00	119,12	4.288,34
3/0060001/01753	Kremser Straße 19	01.01.2010	37,0	50,0	3.282,52	0,00	0,00	0,00	86,38	3.196,14
3/0060001/01754	Kremser Straße 19	01.01.2011	38,0	50,0	5.061,70	0,00	0,00	0,00	129,79	4.931,91
3/0060001/01755	Kremser Straße 19	01.01.2013	40,0	50,0	6.242,16	0,00	0,00	0,00	152,25	6.089,91
3/0060001/01756	Kremser Straße 19	01.01.2014	41,0	50,0	21.610,39	0,00	0,00	0,00	514,53	21.095,86
3/0060001/01757	Kremser Straße 19	01.01.2015	42,0	50,0	5.933,14	0,00	0,00	0,00	137,98	5.795,16
3/0060001/01758	Kremser Straße 19	01.01.2016	43,0	50,0	9.113,50	0,00	0,00	0,00	207,13	8.906,37
3/0060001/01759	Kremser Straße 19	01.01.2017	44,0	50,0	6.056,87	0,00	0,00	0,00	134,60	5.922,27
3/0060001/01760	Kremser Straße 19	01.01.2018	45,0	50,0	399,65	0,00	0,00	0,00	8,69	390,96
3/0060001/01761	Kremser Straße 32	01.01.1945	0,0	50,0	0,00	0,00	0,00	0,00	0,00	0,00
3/0060001/01762	Kremser Straße 32	01.01.2000	27,0	50,0	10.747,03	0,00	0,00	0,00	383,82	10.363,21
3/0060001/01763	Kremser Straße 32	01.01.1998	25,0	50,0	51.985,92	0,00	0,00	0,00	1.999,46	49.986,46
3/0060001/01764	Kremser Straße 32	01.01.1999	26,0	50,0	31.615,32	0,00	0,00	0,00	1.170,94	30.444,38

Ansatz MVAG Konto	Bezeichnung	Inbetrieb- nahme	RND	ND	Buchwert 31.12.2021	Zugänge/ + Umbuchungen -	Abgänge/ -	Wertaufholung+/ Wertminderung-	Abschreibung	Buchwert 31.12.2022
3/0060001/01765	Kremser Straße 32	01.01.2007	34,0	50,0	348,77	0,00	0,00	0,00	9,96	338,81
3/0060001/01766	Kremser Straße 32	01.01.2011	38,0	50,0	3.925,67	0,00	0,00	0,00	100,66	3.825,01
3/0060001/01767	Kremser Straße 32	01.01.2012	39,0	50,0	940,76	0,00	0,00	0,00	23,52	917,24
3/0060001/01768	Kremser Straße 32	01.01.2014	41,0	50,0	4.790,65	0,00	0,00	0,00	114,06	4.676,59
3/0060001/01769	Ederding - Gemeinschaftsraum	01.01.1950	0,0	50,0	0,00	0,00	0,00	0,00	0,00	0,00
3/0060001/01770	Dr. Karl Renner-Gasse 7	01.01.1955	0,0	50,0	0,00	0,00	0,00	0,00	0,00	0,00
3/0060001/01771	Dr. Karl Renner-Gasse 7	01.01.2004	31,0	50,0	724,60	0,00	0,00	0,00	22,64	701,96
3/0060001/01772	Dr. Karl Renner-Gasse 7	01.01.1999	26,0	50,0	7.089,84	0,00	0,00	0,00	262,59	6.827,25
3/0060001/01773	Dr. Karl Renner-Gasse 7	01.01.2000	27,0	50,0	1.449,94	0,00	0,00	0,00	51,78	1.398,16
3/0060001/01774	Dr. Karl Renner-Gasse 7	01.01.2002	29,0	50,0	6.911,92	0,00	0,00	0,00	230,40	6.681,52
3/0060001/01775	Dr. Karl Renner-Gasse 7	01.01.2007	34,0	50,0	5.438,03	0,00	0,00	0,00	155,37	5.282,66
3/0060001/01776	Dr. Karl Renner-Gasse 7	01.01.2008	35,0	50,0	12.313,46	0,00	0,00	0,00	342,04	11.971,42
3/0060001/01777	Dr. Karl Renner-Gasse 7	01.01.2009	36,0	50,0	10.289,29	0,00	0,00	0,00	278,09	10.011,20
3/0060001/01778	Dr. Karl Renner-Gasse 7	01.01.2011	38,0	50,0	3.147,69	0,00	0,00	0,00	80,71	3.066,98
3/0060001/01779	Dr. Karl Renner-Gasse 7	01.01.2012	39,0	50,0	106,66	0,00	0,00	0,00	2,67	103,99
3/0060001/01780	Dr. Karl Renner-Gasse 7	01.01.2013	40,0	50,0	3.022,93	0,00	0,00	0,00	73,73	2.949,20
3/0060001/01781	Dr. Karl Renner-Gasse 7	01.01.2014	41,0	50,0	15.707,39	0,00	0,00	0,00	373,99	15.333,40
3/0060001/01782	Dr. Karl Renner-Gasse 7	01.01.2015	42,0	50,0	41.385,05	0,00	0,00	0,00	962,44	40.422,61
3/0060001/01783	Dr. Karl Renner-Gasse 7	01.01.2016	43,0	50,0	453,05	0,00	0,00	0,00	10,30	442,75
3/0060001/01784	Dr. Karl Renner-Gasse 9	01.01.1956	0,0	50,0	0,00	0,00	0,00	0,00	0,00	0,00
3/0060001/01785	Dr. Karl Renner-Gasse 9	01.01.1997	24,0	50,0	17.090,45	0,00	0,00	0,00	683,62	16.406,83
3/0060001/01786	Dr. Karl Renner-Gasse 9	01.01.1999	26,0	50,0	5.309,28	0,00	0,00	0,00	196,64	5.112,64
3/0060001/01787	Dr. Karl Renner-Gasse 9	01.01.2000	27,0	50,0	566,05	0,00	0,00	0,00	20,22	545,83
3/0060001/01788	Dr. Karl Renner-Gasse 9	01.01.2003	30,0	50,0	15.874,40	0,00	0,00	0,00	512,08	15.362,32
3/0060001/01789	Dr. Karl Renner-Gasse 9	01.01.2007	34,0	50,0	18.315,46	0,00	0,00	0,00	523,30	17.792,16
3/0060001/01790	Dr. Karl Renner-Gasse 9	01.01.2008	35,0	50,0	24.389,86	0,00	0,00	0,00	677,50	23.712,36
3/0060001/01791	Dr. Karl Renner-Gasse 9	01.01.2009	36,0	50,0	15.957,45	0,00	0,00	0,00	431,28	15.526,17
3/0060001/01792	Dr. Karl Renner-Gasse 9	01.01.2010	37,0	50,0	15.086,36	0,00	0,00	0,00	397,01	14.689,35
3/0060001/01793	Dr. Karl Renner-Gasse 9	01.01.2011	38,0	50,0	907,92	0,00	0,00	0,00	23,28	884,64
3/0060001/01794	Dr. Karl Renner-Gasse 9	01.01.2012	39,0	50,0	1.680,01	0,00	0,00	0,00	42,00	1.638,01
3/0060001/01795	Dr. Karl Renner-Gasse 9	01.01.2013	40,0	50,0	5.092,40	0,00	0,00	0,00	124,20	4.968,20
3/0060001/01796	Dr. Karl Renner-Gasse 9	01.01.2014	41,0	50,0	14.361,47	0,00	0,00	0,00	341,94	14.019,53
3/0060001/01797	Dr. Karl Renner-Gasse 9	01.01.2015	42,0	50,0	1.331,78	0,00	0,00	0,00	30,97	1.300,81
3/0060001/01798	Dr. Karl Renner-Gasse 9	01.01.2016	43,0	50,0	27.085,66	0,00	0,00	0,00	615,58	26.470,08
3/0060001/01799	Dr. Karl Renner-Gasse 9	01.01.2018	45,0	50,0	5.293,34	0,00	0,00	0,00	115,07	5.178,27
3/0060001/01800	Auring 11	01.01.1958	0,0	50,0	0,00	0,00	0,00	0,00	0,00	0,00
3/0060001/01801	Auring 11	01.01.2001	28,0	50,0	2.148,14	0,00	0,00	0,00	74,07	2.074,07
3/0060001/01802	Auring 11	01.01.2008	35,0	50,0	608,40	0,00	0,00	0,00	16,90	591,50
3/0060001/01803	Auring 11	01.01.2010	37,0	50,0	142,36	0,00	0,00	0,00	3,75	138,61

Ansatz MVAG Konto	Bezeichnung	Inbetrieb- nahme	RND	ND	Buchwert 31.12.2021	Zugänge/ + Umbuchungen -	Abgänge/	Wertaufholung+/ Wertminderung-	Abschreibung	Buchwert 31.12.2022
3/0060001/01804	Auring 11	01.01.2014	41,0	50,0	10.167,64	0,00	0,00	0,00	242,09	9.925,55
3/0060001/01805	Auring 11	01.01.2015	42,0	50,0	3.254,34	0,00	0,00	0,00	75,68	3.178,66
3/0060001/01806	Auring 11	01.01.2016	43,0	50,0	9.414,02	0,00	0,00	0,00	213,96	9.200,06
3/0060001/01807	Auring 11	01.01.2018	46,0	50,0	7.189,82	0,00	0,00	0,00	152,97	7.036,85
3/0060001/01808	St. Andräer Ortsstraße 29	01.01.1959	0,0	50,0	0,00	0,00	0,00	0,00	0,00	0,00
3/0060001/01809	St. Andräer Ortsstraße 29	01.01.1997	24,0	50,0	4.497,70	0,00	0,00	0,00	179,91	4.317,79
3/0060001/01810	St. Andräer Ortsstraße 29	01.01.1998	25,0	50,0	16.948,56	0,00	0,00	0,00	651,87	16.296,69
3/0060001/01811	St. Andräer Ortsstraße 29	01.01.1999	26,0	50,0	4.568,07	0,00	0,00	0,00	169,19	4.398,88
3/0060001/01812	St. Andräer Ortsstraße 29	01.01.2000	27,0	50,0	5.818,88	0,00	0,00	0,00	207,82	5.611,06
3/0060001/01813	St. Andräer Ortsstraße 29	01.01.2001	28,0	50,0	3.774,23	0,00	0,00	0,00	130,15	3.644,08
3/0060001/01814	St. Andräer Ortsstraße 29	01.01.2002	29,0	50,0	6.443,37	0,00	0,00	0,00	214,78	6.228,59
3/0060001/01815	St. Andräer Ortsstraße 29	01.01.2003	30,0	50,0	12.322,27	0,00	0,00	0,00	397,49	11.924,78
3/0060001/01816	St. Andräer Ortsstraße 29	01.01.2008	35,0	50,0	1.110,00	0,00	0,00	0,00	30,83	1.079,17
3/0060001/01817	St. Andräer Ortsstraße 29	01.01.2010	37,0	50,0	12.504,96	0,00	0,00	0,00	329,08	12.175,88
3/0060001/01818	St. Andräer Ortsstraße 29	01.01.2011	38,0	50,0	448,50	0,00	0,00	0,00	11,50	437,00
3/0060001/01819	St. Andräer Ortsstraße 29	01.01.2012	39,0	50,0	23.308,83	0,00	0,00	0,00	582,72	22.726,11
3/0060001/01820	St. Andräer Ortsstraße 29	01.01.2013	40,0	50,0	473,91	0,00	0,00	0,00	11,56	462,35
3/0060001/01821	St. Andräer Ortsstraße 29	01.01.2015	42,0	50,0	12.281,20	0,00	0,00	0,00	285,61	11.995,59
3/0060001/01822	St. Andräer Ortsstraße 29	01.01.2017	44,0	50,0	1.252,32	0,00	0,00	0,00	27,83	1.224,49
3/0060001/01823	St. Andräer Ortsstraße 29	01.01.2018	45,0	50,0	304,35	0,00	0,00	0,00	6,62	297,73
3/0060001/01824	Wiener Straße 23	01.01.1961	0,0	50,0	0,00	0,00	0,00	0,00	0,00	0,00
3/0060001/01825	Wiener Straße 23	01.01.2002	29,0	50,0	7.079,74	0,00	0,00	0,00	235,99	6.843,75
3/0060001/01826	Wiener Straße 23	01.01.2001	28,0	50,0	20.095,91	0,00	0,00	0,00	692,96	19.402,95
3/0060001/01827	Wiener Straße 23	01.01.2003	30,0	50,0	1.270,33	0,00	0,00	0,00	40,98	1.229,35
3/0060001/01828	Wiener Straße 23	01.01.2004	31,0	50,0	13.759,62	0,00	0,00	0,00	429,99	13.329,63
3/0060001/01829	Wiener Straße 23	01.01.2007	34,0	50,0	22.631,25	0,00	0,00	0,00	646,61	21.984,64
3/0060001/01830	Wiener Straße 23	01.01.2009	36,0	50,0	14.927,04	0,00	0,00	0,00	403,43	14.523,61
3/0060001/01831	Wiener Straße 23	01.01.2010	37,0	50,0	40.820,37	0,00	0,00	0,00	1.074,22	39.746,15
3/0060001/01832	Wiener Straße 23	01.01.2012	39,0	50,0	12.376,36	0,00	0,00	0,00	309,41	12.066,95
3/0060001/01833	Wiener Straße 23	01.01.2013	40,0	50,0	16.725,72	0,00	0,00	0,00	407,94	16.317,78
3/0060001/01834	Wiener Straße 23	01.01.2014	41,0	50,0	35.361,38	0,00	0,00	0,00	841,94	34.519,44
3/0060001/01835	Wiener Straße 23	01.01.2015	42,0	50,0	6.828,47	0,00	0,00	0,00	158,80	6.669,67
3/0060001/01836	Wiener Straße 23	01.01.2016	43,0	50,0	35.148,65	0,00	0,00	0,00	798,83	34.349,82
3/0060001/01837	Wiener Straße 23	01.01.2017	44,0	50,0	24.978,59	0,00	0,00	0,00	555,08	24.423,51
3/0060001/01838	Wiener Straße 23	01.01.2018	45,0	50,0	2.165,92	0,00	0,00	0,00	47,09	2.118,83
3/0060001/01839	Traismauer Straße 9	01.01.1962	0,0	50,0	0,00	0,00	0,00	0,00	0,00	0,00
3/0060001/01840	Traismauer Straße 9	01.01.2001	28,0	50,0	7.418,61	0,00	0,00	0,00	255,81	7.162,80
3/0060001/01841	Traismauer Straße 9	01.01.2003	30,0	50,0	1.357,46	0,00	0,00	0,00	43,79	1.313,67
3/0060001/01842	Traismauer Straße 9	01.01.2004	31,0	50,0	9.198,94	0,00	0,00	0,00	287,47	8.911,47

Ansatz MVAG Konto	Bezeichnung	Inbetrieb- nahme	RND	ND	Buchwert 31.12.2021	Zugänge/ + Umbuchungen -	Abgänge/	Wertaufholung+/ Wertminderung-	Abschreibung	Buchwert 31.12.2022
3/0060001/01843	Traismauer Straße 9	01.01.2007	34,0	50,0	14.142,61	0,00	0,00	0,00	404,07	13.738,54
3/0060001/01844	Traismauer Straße 9	01.01.2008	35,0	50,0	10.069,94	0,00	0,00	0,00	279,72	9.790,22
3/0060001/01845	Traismauer Straße 9	01.01.2009	36,0	50,0	8.069,99	0,00	0,00	0,00	218,11	7.851,88
3/0060001/01846	Traismauer Straße 9	01.01.2011	50,0	50,0	5.469,47	0,00	0,00	0,00	12,46	5.457,01
3/0060001/01847	Traismauer Straße 9	01.01.2014	41,0	50,0	6.235,53	0,00	0,00	0,00	148,47	6.087,06
3/0060001/01848	Traismauer Straße 9	01.01.2015	42,0	50,0	10.362,05	0,00	0,00	0,00	240,98	10.121,07
3/0060001/01849	Traismauer Straße 9	01.01.2016	43,0	50,0	3.967,07	0,00	0,00	0,00	90,16	3.876,91
3/0060001/01850	Wiener Straße 23a	01.01.1962	0,0	50,0	0,00	0,00	0,00	0,00	0,00	0,00
3/0060001/01851	Wiener Straße 23a	01.01.2001	28,0	50,0	4.109,65	0,00	0,00	0,00	141,71	3.967,94
3/0060001/01852	Wiener Straße 23a	01.01.2004	31,0	50,0	4.922,44	0,00	0,00	0,00	153,83	4.768,61
3/0060001/01853	Wiener Straße 23a	01.01.2010	37,0	50,0	841,00	0,00	0,00	0,00	22,13	818,87
3/0060001/01854	Wiener Straße 23a	01.01.2011	38,0	50,0	8.171,18	0,00	0,00	0,00	209,52	7.961,66
3/0060001/01855	Wiener Straße 23a	01.01.2012	39,0	50,0	10.144,74	0,00	0,00	0,00	253,62	9.891,12
3/0060001/01856	Wiener Straße 23a	01.01.2013	40,0	50,0	15.838,33	0,00	0,00	0,00	386,30	15.452,03
3/0060001/01857	Wiener Straße 23a	01.01.2014	41,0	50,0	14.989,27	0,00	0,00	0,00	356,89	14.632,38
3/0060001/01858	Wiener Straße 23a	01.01.2015	42,0	50,0	4.327,00	0,00	0,00	0,00	100,63	4.226,37
3/0060001/01859	Wiener Straße 23a	01.01.2016	43,0	50,0	5.297,70	0,00	0,00	0,00	120,40	5.177,30
3/0060001/01860	Wiener Straße 23a	01.01.2017	44,0	50,0	14.568,78	0,00	0,00	0,00	323,75	14.245,03
3/0060001/01861	Wiener Straße 23a	01.01.2018	45,0	50,0	1.912,45	0,00	0,00	0,00	41,58	1.870,87
3/0060001/01862	Parkgasse	01.01.1965	0,0	50,0	0,00	0,00	0,00	0,00	0,00	0,00
3/0060001/01863	Parkgasse	01.01.2004	31,0	50,0	17.069,76	0,00	0,00	0,00	533,43	16.536,33
3/0060001/01864	Traismauer Straße 9a	01.01.1965	0,0	50,0	0,00	0,00	0,00	0,00	0,00	0,00
3/0060001/01865	Traismauer Straße 9a	01.01.2007	34,0	50,0	2.287,42	0,00	0,00	0,00	65,35	2.222,07
3/0060001/01866	Traismauer Straße 9a	01.01.2008	35,0	50,0	740,66	0,00	0,00	0,00	20,57	720,09
3/0060001/01867	Traismauer Straße 9a	01.01.2012	39,0	50,0	1.487,06	0,00	0,00	0,00	37,18	1.449,88
3/0060001/01868	Traismauer Straße 9a	01.01.2013	40,0	50,0	1.830,89	0,00	0,00	0,00	44,66	1.786,23
3/0060001/01869	Traismauer Straße 9a	01.01.2015	42,0	50,0	879,91	0,00	0,00	0,00	20,46	859,45
3/0060001/01870	Traismauer Straße 9a	01.01.2016	43,0	50,0	2.485,29	0,00	0,00	0,00	56,48	2.428,81
3/0060001/01871	Diverse Wohnungssanierungen	01.01.2005	32,0	50,0	89.002,51	0,00	0,00	0,00	2.697,05	86.305,46
3/0060001/01872	Diverse Wohnungssanierungen	01.01.2006	33,0	50,0	115.928,41	0,00	0,00	0,00	3.409,66	112.518,75
3/0060001/01873	Diverse Wohnungssanierungen	01.01.2007	34,0	50,0	18.578,38	0,00	0,00	0,00	530,81	18.047,57
3/0060001/01874	Diverse Wohnungssanierungen	01.01.2009	36,0	50,0	25.376,58	0,00	0,00	0,00	685,85	24.690,73
3/0060001/01875	Diverse Wohnungssanierungen	01.01.2014	41,0	50,0	2.024,05	0,00	0,00	0,00	48,19	1.975,86
3/0060001/01876	Diverse Wohnungssanierungen	01.01.2015	42,0	50,0	3.010,00	0,00	0,00	0,00	70,00	2.940,00
3/0060001/01877	Diverse Wohnungssanierungen	01.01.2016	43,0	50,0	955,61	0,00	0,00	0,00	21,72	933,89
3/0060001/01878	Dr. Karl Renner-Gasse 9	01.01.2012	39,0	50,0	243.484,32	0,00	0,00	0,00	6.087,11	237.397,21
3/0060001/01879	Dr. Karl Renner-Gasse 9	01.01.2013	40,0	50,0	330.349,45	0,00	0,00	0,00	8.057,30	322.292,15
3/0060001/01880	Dr. Karl Renner-Gasse 9	01.01.2014	41,0	50,0	16.467,61	0,00	0,00	0,00	392,09	16.075,52
3/0060001/01881	Rathausplatz 4	01.01.2015	42,0	50,0	5.417,14	0,00	0,00	0,00	125,98	5.291,16

Ansatz MVAG Konto	Bezeichnung	Inbetrieb- nahme	RND	ND	Buchwert 31.12.2021	Zugänge/ + Umbuchungen -	Abgänge/	Wertaufholung+/ Wertminderung-	Abschreibung	Buchwert 31.12.2022
3/0060001/01882	Rathausplatz 4	01.01.2017	44,0	50,0	6.406,65	0,00	0,00	0,00	142,37	6.264,28
3/0060001/01883	Rathausplatz 4	01.01.2018	45,0	50,0	1.380,38	0,00	0,00	0,00	30,01	1.350,37
859000	Sonstige Betriebe mit marktbestimmter Tätigkeit				419.787,02	0,00	0,00	0,00	0,00	419.787,02
1021	Grundstücke, Grundstückseinrichtungen und Infrastruktur				419.787,02	0,00	0,00	0,00	0,00	419.787,02
1/0010001/01353	Grundstück Nr. 1039/2 / 19148 / Herzogenburg Freizeifläc	01.01.1988			146.768,86	0,00	0,00	0,00	0,00	146.768,86
1/0010001/01357	Grundstück Nr. 1039/8 / 19148 / Herzogenburg Freizeifläc	01.01.2004			92.421,14	0,00	0,00	0,00	0,00	92.421,14
1/0020001/01351	Grundstück Nr. 1039/2 / 19148 / Herzogenburg Gebäude	01.01.1988			23.243,64	0,00	0,00	0,00	0,00	23.243,64
1/0020001/01354	Grundstück Nr. 1039/8 / 19148 / Herzogenburg Gebäude	01.01.2004			2.842,14	0,00	0,00	0,00	0,00	2.842,14
1/0020004/01356	Grundstück Nr. 1039/8 / 19148 / Herzogenburg Parkplätze	01.01.2004			39.630,50	0,00	0,00	0,00	0,00	39.630,50
1/0030002/01352	Grundstück Nr. 1039/2 / 19148 / Herzogenburg Wälder	01.01.1988			108.085,74	0,00	0,00	0,00	0,00	108.085,74
1/0030002/01355	Grundstück Nr. 1039/8 / 19148 / Herzogenburg Wälder	01.01.2004			6.795,00	0,00	0,00	0,00	0,00	6.795,00
859010	Freibäder				985.277,44	4.952,67	0,00	0,00	121.614,62	868.615,49
1010	Immaterielle Vermögenswerte				112.335,62	0,00	0,00	0,00	14.041,96	98.293,66
3/0430001/01635	Honorar Planung	01.01.2005	7,0	25,0	71.861,10	0,00	0,00	0,00	8.982,64	62.878,46
3/0430001/01636	Honorar örtliche Bauaufsicht	01.01.2005	7,0	25,0	40.474,52	0,00	0,00	0,00	5.059,32	35.415,20
1021	Grundstücke, Grundstückseinrichtungen und Infrastruktur				180.654,02	0,00	0,00	0,00	20.119,61	160.534,41
3/0040001/01696	Parkplätze - Errichtungskosten	01.01.2005	7,0	25,0	6.474,19	0,00	0,00	0,00	809,27	5.664,92
3/0040001/01697	Parkplätze - Restkosten	01.01.2006	8,0	25,0	5.369,10	0,00	0,00	0,00	596,57	4.772,53
3/0040001/01698	Parkplätze - Errichtungskosten	01.01.2012	14,0	25,0	34.845,12	0,00	0,00	0,00	2.323,01	32.522,11
3/0040001/01699	Parkplätze - Erweiterung	01.01.2014	16,0	25,0	5.363,58	0,00	0,00	0,00	315,50	5.048,08
3/0040008/01701	Einfriedungen	01.01.2005	7,0	25,0	7.299,69	0,00	0,00	0,00	912,46	6.387,23
3/0040013/01695	Kleinbadeteich	01.01.2005	7,0	25,0	57.433,96	0,00	0,00	0,00	7.179,25	50.254,71
3/0040013/01703	Gartengestaltung	01.01.2005	7,0	25,0	20.536,76	0,00	0,00	0,00	2.567,10	17.969,66
3/0290003/01700	Wasserrutschenanlage	01.01.2005	7,0	25,0	42.194,47	0,00	0,00	0,00	5.274,31	36.920,16
3/0290003/01706	Spielgeräte	01.01.2005	7,0	25,0	1.137,15	0,00	0,00	0,00	142,14	995,01
1022	Gebäude und Bauten				428.343,31	0,00	0,00	0,00	53.542,94	374.800,37
3/0060001/01625	Baumeisterarbeiten	01.01.2005	7,0	25,0	268.870,28	0,00	0,00	0,00	33.608,79	235.261,49
3/0060001/01626	Ergänzungsarbeiten	01.01.2005	7,0	25,0	4.453,78	0,00	0,00	0,00	556,72	3.897,06
3/0060001/01627	Schwarzdecker und Spenglerarbeiten	01.01.2005	7,0	25,0	12.960,28	0,00	0,00	0,00	1.620,04	11.340,24
3/0060001/01628	Zimmermeisterarbeiten	01.01.2005	7,0	25,0	22.361,70	0,00	0,00	0,00	2.795,21	19.566,49
3/0060001/01629	Stahlbau- und Schlosserarbeiten	01.01.2005	7,0	25,0	79.349,58	0,00	0,00	0,00	9.918,70	69.430,88
3/0060001/01630	Malerarbeiten	01.01.2005	7,0	25,0	3.090,84	0,00	0,00	0,00	386,36	2.704,48
3/0060001/01631	Tischlerarbeiten	01.01.2005	7,0	25,0	1.313,92	0,00	0,00	0,00	164,24	1.149,68
3/0060001/01632	Fliesenlegerarbeiten	01.01.2005	7,0	25,0	4.396,07	0,00	0,00	0,00	549,51	3.846,56
3/0060001/01633	Trennwände und Nachträge	01.01.2005	7,0	25,0	12.547,08	0,00	0,00	0,00	1.568,39	10.978,69
3/0060001/01634	Schachtdeckel, Vordach, Wand	01.01.2005	7,0	25,0	1.941,02	0,00	0,00	0,00	242,63	1.698,39

Ansatz	MVAG	Bezeichnung	Inbetrieb-	RND	ND	Buchwert	Zugänge/	Abgänge/	Wertaufholung+/	Abschreibung	Buchwert
	Konto		nahme			31.12.2021	+ Umbuchungen -	-	Wertminderung-		31.12.2022
	3/0060001/01637	Abbruchkosten	01.01.2005	7,0	25,0	7.617,60	0,00	0,00	0,00	952,20	6.665,40
	3/0060001/01709	Restarbeiten 2006	01.01.2005	7,0	25,0	9.441,16	0,00	0,00	0,00	1.180,15	8.261,01
	1024	Sonderanlagen				245.107,36	0,00	0,00	0,00	30.638,42	214.468,94
	3/0350006/01694	Metallbecken	01.01.2005	7,0	25,0	245.107,36	0,00	0,00	0,00	30.638,42	214.468,94
	1026	Amts-, Betriebs- und Geschäftsausstattung				18.837,13	4.952,67	0,00	0,00	3.271,69	20.518,11
	3/0290003/01707	Einrichtung Erlebnisbad 2021	01.01.2021	8,0	10,0	9.465,25	0,00	0,00	0,00	1.051,69	8.413,56
	5/0110002/01702	Beregnungsanlage	01.01.2005	7,0	25,0	4.823,13	0,00	0,00	0,00	602,89	4.220,24
	5/0110002/01704	Schriftzug	01.01.2005	7,0	25,0	1.058,89	0,00	0,00	0,00	132,36	926,53
	5/0110002/01705	Fahrradständer, Ascher, Abfalleimer	01.01.2005	7,0	25,0	2.630,92	0,00	0,00	0,00	328,87	2.302,05
	5/0110002/01707	Bänke, Poller	01.01.2005	7,0	25,0	820,13	0,00	0,00	0,00	102,52	717,61
	5/0110002/01708	Widmungstafel	01.01.2005	7,0	25,0	38,81	0,00	0,00	0,00	4,85	33,96
	5/0110002/01715	Erlebnisbad - Einrichtung 2022	01.01.2022	9,0	10,0	0,00	4.952,67	0,00	0,00	1.048,51	3.904,16
859020	Freizeitanlage					2.680.078,51	70.086,76	0,00	0,00	156.620,21	2.593.545,06
	1021	Grundstücke, Grundstückseinrichtungen und Infrastruktur				8.681,46	69.595,93	0,00	0,00	3.478,12	74.799,27
	2/0040002/01956	Freizeitzentrum - Errichtung Stromtankstelle	31.12.2020	7,5	10,0	8.681,46	0,00	0,00	0,00	1.021,35	7.660,11
	3/0040013/01714	Errichtung Basketballplatz 2022	01.01.2022	32,0	33,0	0,00	69.595,93	0,00	0,00	2.456,77	67.139,16
	1022	Gebäude und Bauten				2.671.397,05	0,00	0,00	0,00	152.651,26	2.518.745,79
	3/0060001/01902	Anton Rupp-Freizeitzentrum	01.09.1989	16,5	50,0	2.671.397,05	0,00	0,00	0,00	152.651,26	2.518.745,79
	1026	Amts-, Betriebs- und Geschäftsausstattung				0,00	490,83	0,00	0,00	490,83	0,00
	5/0290003/00004	Freizeitzentrum - Anschaffung Spiel-/Sportgeräte 2022	01.01.2022	10,0	10,0	0,00	490,83	0,00	0,00	490,83	0,00
859030	Eislaufplätze und Hallen					3.650,75	157.188,95	0,00	0,00	16.148,40	144.691,30
	1021	Grundstücke, Grundstückseinrichtungen und Infrastruktur				0,00	157.188,95	0,00	0,00	15.718,90	141.470,05
	3/0070006/00001	Errichtung Kunststoffeislaufplatz 2022	01.01.2022	9,0	10,0	0,00	157.188,95	0,00	0,00	15.718,90	141.470,05
	1025	Technische Anlagen, Fahrzeuge und Maschinen				3.650,75	0,00	0,00	0,00	429,50	3.221,25
	5/0240001/00001	Eislaufplatz - Maschinen 2020	31.12.2020	7,5	10,0	3.650,75	0,00	0,00	0,00	429,50	3.221,25
870000	Elektrizitätsversorgung					82.625,45	0,00	0,00	0,00	5.901,82	76.723,63
	1022	Gebäude und Bauten				82.625,45	0,00	0,00	0,00	5.901,82	76.723,63
	3/0120001/01748	Errichtung Photovoltaik 2021	01.01.2021	13,0	15,0	82.625,45	0,00	0,00	0,00	5.901,82	76.723,63
900000	Gesonderte Verwaltung					31.595,57	1.380,00	0,00	0,00	3.715,49	29.260,08
	1010	Immaterielle Vermögenswerte				2.672,40	0,00	0,00	0,00	0,00	2.672,40
	3/0440001/00001	Gesonderte Verwaltung - Programmänderungen 2020	31.12.2020			0,00	0,00	0,00	0,00	0,00	0,00
	3/0440001/00006	Gesonderte Verwaltung - ELAK 2021	01.01.2021			2.672,40	0,00	0,00	0,00	0,00	2.672,40

Ansatz MVAG Konto	Bezeichnung	Inbetrieb- nahme	RND	ND	Buchwert 31.12.2021	Zugänge/ + Umbuchungen -	Abgänge/ -	Wertaufholung+/ Wertminderung-	Abschreibung	Buchwert 31.12.2022
1026	Amts-, Betriebs- und Geschäftsausstattung				28.923,17	1.380,00	0,00	0,00	3.715,49	26.587,68
3/0440001/00005	Gemdat K5 - Erstinstallation + Einrichtung K5 Suite (Finanz	01.01.2021	8,0	10,0	28.217,54	0,00	0,00	0,00	3.135,28	25.082,26
5/0180003/01749	Gesonderte Verwaltung - Ankauf EDV 2021	01.01.2021	2,0	4,0	705,63	0,00	0,00	0,00	235,21	470,42
5/0180003/01751	Buchhaltung - Anschaffung Scanner 2022	01.01.2022	3,0	4,0	0,00	1.380,00	0,00	0,00	345,00	1.035,00
Gesamtsumme					63.609.197,52	4.894.636,07	642.457,02	113.033,21	2.281.099,52	65.693.310,26

Anlagenspiegel Einzelkonten Kapitaltransfer (Anlage 6g)

Ansatz MVAG Konto	Bezeichnung	Inbetrieb- nahme	RND	ND	Buchwert 31.12.2021	Zugänge/ + Umbuchungen	Abgänge/ -	Wertaufholung+/ Wertminderung-	Abschreibung	Buchwert 31.12.2022
010000 Zentralamt					-55.216,54	0,00	0,00	0,00	-1.200,36	-54.016,18
1311	Investitionszuschüsse von Trägern öffentlichen Rechts				-55.216,54	0,00	0,00	0,00	-1.200,36	-54.016,18
2/0060001/01911	Rathaus 2020 - Kapitaltransferzahlungen	01.01.2018	45,0	50,0	-11.153,96	0,00	0,00	0,00	-242,48	-10.911,48
2/0060001/01912	Rathaus 2019 - Kapitaltransferzahlungen	01.01.2018	45,0	50,0	-18.046,72	0,00	0,00	0,00	-392,32	-17.654,40
2/0060001/01913	Rathaus 2018 - Kapitaltransferzahlungen	01.01.2018	45,0	50,0	-18.758,80	0,00	0,00	0,00	-407,80	-18.351,00
2/0060001/01914	Rathaus 2017 - Kapitaltransferzahlungen	01.01.2018	45,0	50,0	-7.257,06	0,00	0,00	0,00	-157,76	-7.099,30
240010 Kindergarten Oberndorf/Ebene					-28.050,02	0,00	0,00	0,00	-590,53	-27.459,49
1311	Investitionszuschüsse von Trägern öffentlichen Rechts				-28.050,02	0,00	0,00	0,00	-590,53	-27.459,49
3/0060001/01914	Kindergarten Oberndorf/Ebene 2020 - Kapitaltransferzahlur	01.09.2019	46,5	50,0	-18.377,60	0,00	0,00	0,00	-386,90	-17.990,70
3/0060001/01916	Kindergarten Oberndorf/Ebene 2019 - Kapitaltransferzahlur	01.09.2019	46,5	50,0	-9.672,42	0,00	0,00	0,00	-203,63	-9.468,79
240030 Kindergarten Rosengasse					-117.735,33	0,00	0,00	0,00	-3.139,61	-114.595,72
1311	Investitionszuschüsse von Trägern öffentlichen Rechts				-117.735,33	0,00	0,00	0,00	-3.139,61	-114.595,72
3/0060001/01903	Kindergarten Rosengasse 2020 - Kapitaltransferzahlungen	07.09.2009	36,5	50,0	-4.791,60	0,00	0,00	0,00	-127,78	-4.663,82
3/0060001/01904	Kindergarten Rosengasse 2019 - Kapitaltransferzahlungen	07.09.2009	36,5	50,0	-5.865,16	0,00	0,00	0,00	-156,40	-5.708,76
3/0060001/01905	Kindergarten Rosengasse 2018 - Kapitaltransferzahlungen	07.09.2009	36,5	50,0	-6.938,68	0,00	0,00	0,00	-185,03	-6.753,65
3/0060001/01906	Kindergarten Rosengasse 2017 - Kapitaltransferzahlungen	07.09.2009	36,5	50,0	-8.012,22	0,00	0,00	0,00	-213,66	-7.798,56
3/0060001/01907	Kindergarten Rosengasse 2016 - Kapitaltransferzahlungen	07.09.2009	36,5	50,0	-9.152,83	0,00	0,00	0,00	-244,08	-8.908,75
3/0060001/01908	Kindergarten Rosengasse 2015 - Kapitaltransferzahlungen	07.09.2009	36,5	50,0	-10.498,53	0,00	0,00	0,00	-279,96	-10.218,57
3/0060001/01909	Kindergarten Rosengasse 2014 - Kapitaltransferzahlungen	07.09.2009	36,5	50,0	-11.648,97	0,00	0,00	0,00	-310,64	-11.338,33
3/0060001/01910	Kindergarten Rosengasse 2013 - Kapitaltransferzahlungen	07.09.2009	36,5	50,0	-13.089,50	0,00	0,00	0,00	-349,05	-12.740,45
3/0060001/01911	Kindergarten Rosengasse 2012 - Kapitaltransferzahlungen	07.09.2009	36,5	50,0	-15.838,04	0,00	0,00	0,00	-422,35	-15.415,69
3/0060001/01912	Kindergarten Rosengasse 2011 - Kapitaltransferzahlungen	07.09.2009	36,5	50,0	-16.718,79	0,00	0,00	0,00	-445,83	-16.272,96
3/0060001/01913	Kindergarten Rosengasse 2010 - Kapitaltransferzahlungen	07.09.2009	36,5	50,0	-15.181,01	0,00	0,00	0,00	-404,83	-14.776,18
850000 Betriebe der Wasserversorgung					-683.848,24	0,00	71.875,17	0,00	-40.171,64	-715.551,77
1311	Investitionszuschüsse von Trägern öffentlichen Rechts				-106.342,26	0,00	0,00	0,00	-6.335,87	-100.006,39
3/0460003/01914	WVA 2020 - Kapitaltransferzahlungen	31.12.2020	30,5	33,0	-20.129,56	0,00	0,00	0,00	-639,03	-19.490,53
3/0460003/01915	WVA 2019 - Kapitaltransferzahlungen	01.01.2019	21,0	25,0	-10.370,48	0,00	0,00	0,00	-471,39	-9.899,09
3/0460003/01916	WVA 2018 - Kapitaltransferzahlungen	01.01.2018	20,0	25,0	-6.850,20	0,00	0,00	0,00	-326,20	-6.524,00
3/0460003/01917	WVA 2017 - Kapitaltransferzahlungen	01.01.2017	19,0	25,0	-6.589,72	0,00	0,00	0,00	-329,49	-6.260,23
3/0460003/01918	WVA 2016 - Kapitaltransferzahlungen	01.01.2016	18,0	25,0	-6.323,31	0,00	0,00	0,00	-332,81	-5.990,50
3/0460003/01919	WVA 2015 - Kapitaltransferzahlungen	01.01.2015	17,0	25,0	-6.050,86	0,00	0,00	0,00	-336,16	-5.714,70
3/0460003/01920	WVA 2014 - Kapitaltransferzahlungen	01.01.2014	16,0	25,0	-11.674,00	0,00	0,00	0,00	-686,71	-10.987,29
3/0460003/01921	WVA 2013 - Kapitaltransferzahlungen	01.01.2013	15,0	25,0	-5.487,48	0,00	0,00	0,00	-342,97	-5.144,51
3/0460003/01922	WVA 2012 - Kapitaltransferzahlungen	01.01.2012	14,0	25,0	-5.196,35	0,00	0,00	0,00	-346,42	-4.849,93
3/0460003/01923	WVA 2011 - Kapitaltransferzahlungen	01.01.2011	13,0	25,0	-4.898,79	0,00	0,00	0,00	-349,91	-4.548,88
3/0460003/01924	WVA 2010 - Kapitaltransferzahlungen	01.01.2010	12,0	25,0	-4.594,70	0,00	0,00	0,00	-353,44	-4.241,26

Ansatz MVAG Konto	Bezeichnung	Inbetrieb- nahme	RND	ND	Buchwert 31.12.2021	Zugänge/ + Umbuchungen	Abgänge/ -	Wertaufholung+/ Wertminderung-	Abschreibung	Buchwert 31.12.2022
3/0460003/01925	WVA 2009 - Kapitaltransferzahlungen	01.01.2009	11,0	25,0	-4.284,00	0,00	0,00	0,00	-357,00	-3.927,00
3/0460003/01926	WVA 2008 - Kapitaltransferzahlungen	01.01.2008	10,0	25,0	-3.966,56	0,00	0,00	0,00	-360,60	-3.605,96
3/0460003/01927	WVA 2007 - Kapitaltransferzahlungen	01.01.2007	9,0	25,0	-3.642,30	0,00	0,00	0,00	-364,23	-3.278,07
3/0460003/01928	WVA 2006 - Kapitaltransferzahlungen	01.01.2006	8,0	25,0	-3.311,10	0,00	0,00	0,00	-367,90	-2.943,20
3/0460003/01929	WVA 2005 - Kapitaltransferzahlungen	01.01.2005	7,0	25,0	-2.972,85	0,00	0,00	0,00	-371,61	-2.601,24
1313	Investitionszuschüsse von übrigen				-577.505,98	0,00	71.875,17	0,00	-33.835,77	-615.545,38
3/0460003/01898	WVA 2020 - Anschlussgebühren	31.12.2020	30,5	33,0	-85.404,62	0,00	0,00	0,00	-2.711,26	-82.693,36
3/0460003/01899	WVA 2019 - Anschlussgebühren	01.01.2019	21,0	25,0	-52.935,82	0,00	0,00	0,00	-2.406,17	-50.529,65
3/0460003/01900	WVA 2018 - Anschlussgebühren	01.01.2018	20,0	25,0	-55.507,39	0,00	0,00	0,00	-2.643,21	-52.864,18
3/0460003/01901	WVA 2017 - Anschlussgebühren	01.01.2017	19,0	25,0	-68.187,34	0,00	0,00	0,00	-3.409,37	-64.777,97
3/0460003/01902	WVA 2016 - Anschlussgebühren	01.01.2016	18,0	25,0	-47.119,89	0,00	0,00	0,00	-2.479,99	-44.639,90
3/0460003/01903	WVA 2015 - Anschlussgebühren	01.01.2015	17,0	25,0	-45.768,92	0,00	0,00	0,00	-2.542,72	-43.226,20
3/0460003/01904	WVA 2014 - Anschlussgebühren	01.01.2014	16,0	25,0	-44.620,01	0,00	0,00	0,00	-2.624,71	-41.995,30
3/0460003/01905	WVA 2013 - Anschlussgebühren	01.01.2013	15,0	25,0	-18.744,21	0,00	0,00	0,00	-1.171,51	-17.572,70
3/0460003/01906	WVA 2012 - Anschlussgebühren	01.01.2012	14,0	25,0	-20.712,91	0,00	0,00	0,00	-1.380,86	-19.332,05
3/0460003/01907	WVA 2011 - Anschlussgebühren	01.01.2011	13,0	25,0	-21.350,54	0,00	0,00	0,00	-1.525,04	-19.825,50
3/0460003/01908	WVA 2010 - Anschlussgebühren	01.01.2010	12,0	25,0	-8.763,48	0,00	0,00	0,00	-674,11	-8.089,37
3/0460003/01909	WVA 2009 - Anschlussgebühren	01.01.2009	11,0	25,0	-16.519,38	0,00	0,00	0,00	-1.376,62	-15.142,76
3/0460003/01910	WVA 2008 - Anschlussgebühren	01.01.2008	10,0	25,0	-15.780,17	0,00	0,00	0,00	-1.434,56	-14.345,61
3/0460003/01911	WVA 2005 - Anschlussgebühren	01.01.2005	7,0	25,0	-13.758,54	0,00	0,00	0,00	-1.719,82	-12.038,72
3/0460003/01912	WVA 2007 - Anschlussgebühren	01.01.2007	9,0	25,0	-7.678,63	0,00	0,00	0,00	-767,86	-6.910,77
3/0460003/01913	WVA 2006 - Anschlussgebühren	01.01.2006	8,0	25,0	-13.548,20	0,00	0,00	0,00	-1.505,36	-12.042,84
3/0460003/01931	WVA 2021 - Anschlussgebühren	01.01.2021	31,0	33,0	-41.105,93	0,00	0,00	0,00	-1.284,56	-39.821,37
3/0460003/01934	WVA 2022 - Anschlussgebühren	01.01.2022	32,0	33,0	0,00	0,00	71.875,17	0,00	-2.178,04	-69.697,13
851000 Betriebe der Abwasserbeseitigung					-2.753.545,33	0,00	160.581,85	0,00	-89.136,55	-2.824.990,63
1311	Investitionszuschüsse von Trägern öffentlichen Rechts				-1.329.072,65	0,00	0,00	0,00	-42.944,35	-1.286.128,30
3/0450001/01712	ABA 2020 - Kapitaltransferzahlungen	31.12.2020	47,5	50,0	-113.949,34	0,00	0,00	0,00	-2.349,47	-111.599,87
3/0450001/01713	ABA 2019 - Kapitaltransferzahlungen	01.01.2019	36,0	40,0	-100.696,59	0,00	0,00	0,00	-2.721,53	-97.975,06
3/0450001/01714	ABA 2018 - Kapitaltransferzahlungen	01.01.2018	35,0	40,0	-98.206,59	0,00	0,00	0,00	-2.727,96	-95.478,63
3/0450001/01715	ABA 2017 - Kapitaltransferzahlungen	01.01.2017	34,0	40,0	-95.839,75	0,00	0,00	0,00	-2.738,28	-93.101,47
3/0450001/01716	ABA 2016 - Kapitaltransferzahlungen	01.01.2016	33,0	40,0	-87.253,17	0,00	0,00	0,00	-2.566,27	-84.686,90
3/0450001/01717	ABA 2015 - Kapitaltransferzahlungen	01.01.2015	32,0	40,0	-85.224,14	0,00	0,00	0,00	-2.582,55	-82.641,59
3/0450001/01718	ABA 2014 - Kapitaltransferzahlungen	01.01.2014	31,0	40,0	-82.268,18	0,00	0,00	0,00	-2.570,88	-79.697,30
3/0450001/01719	ABA 2013 - Kapitaltransferzahlungen	01.01.2013	30,0	40,0	-80.975,03	0,00	0,00	0,00	-2.612,10	-78.362,93
3/0450001/01720	ABA 2012 - Kapitaltransferzahlungen	01.01.2012	29,0	40,0	-79.621,13	0,00	0,00	0,00	-2.654,04	-76.967,09
3/0450001/01721	ABA 2011 - Kapitaltransferzahlungen	01.01.2011	28,0	40,0	-78.204,94	0,00	0,00	0,00	-2.696,72	-75.508,22
3/0450001/01722	ABA 2010 - Kapitaltransferzahlungen	01.01.2010	27,0	40,0	-76.724,46	0,00	0,00	0,00	-2.740,16	-73.984,30

Ansatz MVAG Konto	Bezeichnung	Inbetrieb- nahme	RND	ND	Buchwert 31.12.2021	Zugänge/ + Umbuchungen	Abgänge/ -	Wertaufholung+/ Wertminderung-	Abschreibung	Buchwert 31.12.2022
3/0450001/01723	ABA 2009 - Kapitaltransferzahlungen	01.01.2009	26,0	40,0	-75.177,85	0,00	0,00	0,00	-2.784,36	-72.393,49
3/0450001/01724	ABA 2008 - Kapitaltransferzahlungen	01.01.2008	25,0	40,0	-75.938,49	0,00	0,00	0,00	-2.920,71	-73.017,78
3/0450001/01725	ABA 2007 - Kapitaltransferzahlungen	01.01.2007	24,0	40,0	-74.185,39	0,00	0,00	0,00	-2.967,42	-71.217,97
3/0450001/01726	ABA 2006 - Kapitaltransferzahlungen	01.01.2006	23,0	40,0	-63.208,66	0,00	0,00	0,00	-2.633,69	-60.574,97
3/0450001/01727	ABA 2005 - Kapitaltransferzahlungen	01.01.2005	22,0	40,0	-61.598,94	0,00	0,00	0,00	-2.678,21	-58.920,73
1313	Investitionszuschüsse von übrigen				-1.424.472,68	0,00	160.581,85	0,00	-46.192,20	-1.538.862,33
3/0450001/01696	ABA 2020 - Anschlussgebühren	31.12.2020	47,5	50,0	-140.025,13	0,00	0,00	0,00	-2.887,12	-137.138,01
3/0450001/01697	ABA 2019 - Anschlussgebühren	01.01.2019	36,0	40,0	-116.944,47	0,00	0,00	0,00	-3.160,66	-113.783,81
3/0450001/01698	ABA 2018 - Anschlussgebühren	01.01.2018	35,0	40,0	-133.260,64	0,00	0,00	0,00	-3.701,68	-129.558,96
3/0450001/01699	ABA 2017 - Anschlussgebühren	01.01.2017	34,0	40,0	-131.341,62	0,00	0,00	0,00	-3.752,62	-127.589,00
3/0450001/01700	ABA 2016 - Anschlussgebühren	01.01.2016	33,0	40,0	-92.701,06	0,00	0,00	0,00	-2.726,50	-89.974,56
3/0450001/01701	ABA 2015 - Anschlussgebühren	01.01.2015	32,0	40,0	-118.147,55	0,00	0,00	0,00	-3.580,23	-114.567,32
3/0450001/01702	ABA 2014 - Anschlussgebühren	01.01.2014	31,0	40,0	-120.957,81	0,00	0,00	0,00	-3.779,93	-117.177,88
3/0450001/01703	ABA 2013 - Anschlussgebühren	01.01.2013	30,0	40,0	-57.049,44	0,00	0,00	0,00	-1.840,30	-55.209,14
3/0450001/01704	ABA 2012 - Anschlussgebühren	01.01.2012	29,0	40,0	-57.911,90	0,00	0,00	0,00	-1.930,40	-55.981,50
3/0450001/01705	ABA 2011 - Anschlussgebühren	01.01.2011	28,0	40,0	-75.648,10	0,00	0,00	0,00	-2.608,56	-73.039,54
3/0450001/01706	ABA 2010 - Anschlussgebühren	01.01.2010	27,0	40,0	-21.297,27	0,00	0,00	0,00	-760,62	-20.536,65
3/0450001/01707	ABA 2009 - Anschlussgebühren	01.01.2009	26,0	40,0	-56.929,25	0,00	0,00	0,00	-2.108,49	-54.820,76
3/0450001/01708	ABA 2008 - Anschlussgebühren	01.01.2008	25,0	40,0	-50.329,94	0,00	0,00	0,00	-1.935,77	-48.394,17
3/0450001/01709	ABA 2007 - Anschlussgebühren	01.01.2007	24,0	40,0	-28.210,89	0,00	0,00	0,00	-1.128,44	-27.082,45
3/0450001/01710	ABA 2006 - Anschlussgebühren	01.01.2006	23,0	40,0	-46.583,90	0,00	0,00	0,00	-1.941,00	-44.642,90
3/0450001/01711	ABA 2005 - Anschlussgebühren	01.01.2005	22,0	40,0	-66.027,42	0,00	0,00	0,00	-2.870,76	-63.156,66
3/0450001/01729	ABA 2021 - Anschlussgebühren	01.01.2021	48,0	50,0	-111.106,29	0,00	0,00	0,00	-2.267,48	-108.838,81
3/0450001/01732	ABA 2022 - Anschlussgebühren	01.01.2022	49,0	50,0	0,00	0,00	160.581,85	0,00	-3.211,64	-157.370,21
Gesamtsumme					-3.638.395,46	0,00	232.457,02	0,00	-134.238,69	-3.736.613,79

Liste der nicht bewerteten Kulturgüter (Anlage 6h)

Art	Bezeichnung	Standort	Anzahl (bei Sammlungen)
------------	--------------------	-----------------	--------------------------------

Leasingspiegel (Anlage 6i)

Finanzierungsleasing

Ansatz- oder Projektbezeichnung	Anschaffungskosten	Buchwert 31.12.2021	Buchwert 31.12.2022	Summe ausstehender Mindestleasing- zahlungen	Laufzeit	Restlaufzeit in Jahren
Summe	0,00	0,00	0,00	0,00		

Wirtschaftliche Unternehmungen, Betriebe, betriebsähnliche Einrichtungen gem. § 1 Abs. 2

Summe	0,00	0,00	0,00	0,00		
--------------	-------------	-------------	-------------	-------------	--	--

Operating Leasing

Ansatz- oder Projektbezeichnung	Laufzeit Grundmietzeit in Jahren	Gesamtkosten	Einmalkautio	Leasingentgelt (ohne laufender Kautio)	Laufende Kautio	Restlaufzeit in Jahren	Kumulierte Restzahlungen
John Deere Traktor 3045R Kompakttraktor PL 642CN (815000)	01.01.2019 - 31.12.2025 7,00	76.600,00		11.349,24		3,00	34.047,72
Renault Kangoo - PL 159BU (821000)	01.10.2018 - 31.03.2023 4,50	23.091,76		5.659,44		0,25	1.414,86
Renault Kangoo - PL 160BU (851000)	01.10.2018 - 31.03.2023 4,50	22.334,50		4.544,28		0,25	1.136,07
Summe		122.026,26	0,00	21.552,96	0,00		36.598,65

Wirtschaftliche Unternehmungen, Betriebe, betriebsähnliche Einrichtungen gem. § 1 Abs. 2

Summe		0,00	0,00	0,00	0,00		0,00
--------------	--	-------------	-------------	-------------	-------------	--	-------------

Nachweis über unmittelbare Beteiligungen
der Gebietskörperschaft (Anlage 6j)

Nahwärme Herzogenburg GmbH

Name der Einheit	Nahwärme Herzogenburg GmbH
Firmenbuch-Nr.	382598w
Beteiligungsart	Assoziiert
Stamm-/Grundkapital	35.000,00
Anteil der Gebietskörperschaft in %	40,000
Buchwert der Beteiligung(t)	14.000,00
Geschäftsjahr	
Eigenkapital / geschätztes Nettovermögen 31.12.2021	35.000,00
Eigenkapital / geschätztes Nettovermögen 31.12.2022	35.000,00
Bilanzsumme	0,00
Finanzverbindlichkeiten	0,00
Jahresüberschuss/Jahresfehlbetrag	0,00
Gewinnausschüttungen an die Gebietskörperschaft	0,00
Klassifikation gem. ESVG	Privat kontrollierte finanzielle Kapitalgesellschaften (Inland)
Konzernabschluss	Nein

Nachweis über mittelbare Beteiligungen
der Gebietskörperschaft (Anlage 6k)

Nachweis über aktive Finanzinstrumente (Anlage 6m)

Kategorie	Buchwert Stand 31.12.2022	Wechselkurs- differenzen	beizulegender Zeitwert	durchschn. Nominal- verzinsung in %	durchschnittliche Rendite in %	durchschnittliche RLZ in Jahren
bis zur Endfälligkeit gehalten	0,00					
in heimischer Währung	0,00					
in fremder Währung	0,00					
zur Veräußerung verfügbar	0,00					
in heimischer Währung	0,00					
in fremder Währung	0,00					
Partizipations- und Hybridkapital	0,00					
Partizipationskapital	0,00					
Hybridkapital	0,00					
Summe	0,00					

Einzelnachweis über aktive Finanzinstrumente (Anlage 6n)

Wertpapierbezeichnung	Währung	Stand bei Anschaffung in Euro	Buchwert 31.12.2021 in Euro	Zugang in Euro	Abgang in Euro	Buchwert 31.12.2022 in Euro	Wechsel- kurs bei Anschaffung	Wechsel- kurs 31.12.2021	Wechsel- kurs 31.12.2022	Buchwert bei Anschaffung in Fremdwährung	Buchwert 31.12.2021 in Fremdwährung	Stand 31.12.2022 in Fremdwährung
bis zur Endfälligkeit gehalten		0,00	0,00	0,00	0,00	0,00						
in heimischer Währung		0,00	0,00	0,00	0,00	0,00						
in fremder Währung		0,00	0,00	0,00	0,00	0,00						
zur Veräußerung verfügbar		0,00	0,00	0,00	0,00	0,00						
in heimischer Währung		0,00	0,00	0,00	0,00	0,00						
in fremder Währung		0,00	0,00	0,00	0,00	0,00						
Partizipations- und Hybridkapital		0,00	0,00	0,00	0,00	0,00						
Partizipationskapital		0,00	0,00	0,00	0,00	0,00						
Hybridkapital		0,00	0,00	0,00	0,00	0,00						
Summe		0,00	0,00	0,00	0,00	0,00						

Rückstellungsspiegel (Anlage 6q)

Rückstellung	Stand 31.12.2021	Dotierungen (+)	Verbrauch (-)	Auflösung (-)	Stand 31.12.2022
Kurzfristig	0,00	0,00	0,00	0,00	0,00
Rückstellungen für Prozesskosten					
Rückstellungen für nicht konsumierte Urlaube					
Rückstellungen für ausstehende Rechnungen					
Sonstige kurzfristige Rückstellungen					
Langfristig	0,00	0,00	0,00	0,00	0,00
Rückstellungen für Abfertigungen					
Rückstellungen für Jubiläumszuwendungen					
Rückstellungen für Haftungen					
Rückstellungen für Sanierung von Altlasten					
Rückstellungen für Pensionen (Säule I)					
Sonstige langfristige Rückstellungen					
Gesamtsumme	0,00	0,00	0,00	0,00	0,00

Haftungsnachweis (Anlage 6r)

Teil A - Haftungspositionen relevant iSd Art. 15a Vereinbarung HOG

Bezeichnung der/des Haftungsnehmerin/s oder einer Gruppe gleichartiger Haftungen	Haftungsrahmen	Stand 31.12.2021	Zugänge (+)	Abgänge (-)	Stand 31.12.2022	davon Umklassifizierungen
Untergruppe 1 - Haftungen für Kredit- und Finanzinstitute						
Zwischensumme - Untergruppe 1	0,00	0,00	0,00	0,00	0,00	
Untergruppe 2 - Grundbücherlich besicherte Haftungen von Wohnbau-Darlehen						
Zwischensumme - Untergruppe 2	0,00	0,00	0,00	0,00	0,00	
Untergruppe 3 - Sonstige Wirtschaftshaftungen						
Nahwärme Herzogenburg GmbH - Haftung	0,00	150.000,00	0,00	0,00	150.000,00	
Zwischensumme - Untergruppe 3	0,00	150.000,00	0,00	0,00	150.000,00	
Summe A	0,00	150.000,00	0,00	0,00	150.000,00	

Haftung der staatlichen, außerbudgetären Einheiten gem. ESVG iSd Art. 15a Vereinbarung HOG	Haftungsrahmen	Stand 31.12.2021	Zugänge (+)	Abgänge (-)	Stand 31.12.2022	davon Umklassifizierungen
Untergruppe 1 - Haftungen für Kredit- und Finanzinstitute						
Zwischensumme - Untergruppe 1	0,00	0,00	0,00	0,00	0,00	
Untergruppe 2 - Grundbücherlich besicherte Haftungen von Wohnbau-Darlehen						
Zwischensumme - Untergruppe 2	0,00	0,00	0,00	0,00	0,00	
Untergruppe 3 - Sonstige Wirtschaftshaftungen						
Zwischensumme - Untergruppe 3	0,00	0,00	0,00	0,00	0,00	
Summe B	0,00	0,00	0,00	0,00	0,00	
Gesamtsumme	0,00	150.000,00	0,00	0,00	150.000,00	

Teil B - Haftungspositionen nicht relevant iSd Art. 15a Vereinbarung HOG

Bezeichnung der/des Haftungsnehmerin/s oder einer Gruppe gleichartiger Haftungen	Haftungsrahmen	Stand 31.12.2021	Zugänge (+)	Abgänge (-)	Stand 31.12.2022	davon Umklassifizierungen
Untergruppe 1 - Haftungen für Kredit- und Finanzinstitute						
Zwischensumme - Untergruppe 1	0,00	0,00	0,00	0,00	0,00	
Untergruppe 2 - Grundbücherlich besicherte Haftungen von Wohnbau-Darlehen						
Zwischensumme - Untergruppe 2	0,00	0,00	0,00	0,00	0,00	
Untergruppe 3 - Sonstige Wirtschaftshaftungen						
Zwischensumme - Untergruppe 3	0,00	0,00	0,00	0,00	0,00	
Gesamtsumme	0,00	0,00	0,00	0,00	0,00	

Einzelnachweis über die nicht voranschlagswirksame Gebarung
gemäß § 12 (Anlage 6t)

Einzelnachweis der vermögenswirksamen Bestandskonten

Konto	Kontenbezeichnung	Stand 31.12.2021	Umsatz Soll	Umsatz Haben	Stand 31.12.2022
Veränderung der nicht voranschlagswirksamen Forderungen					
270000	Finanzamt Vorsteuerbeträge (nicht voranschlagswirksame Gebarung)	175.291,62	642.294,58	751.345,98	66.240,22
279000	Sonstige für Dritte geleistete Vorschüsse (nicht voranschlagswirksame Gebarung)	3.323,91	20.129,34	20.912,34	2.540,91
287000	Sonstige kurzfristige Forderungen (nicht voranschlagswirksame Gebarung)	583,22	3.650.517,45	3.650.619,25	481,42
	Summe	179.198,75	4.312.941,37	4.422.877,57	69.262,55
Veränderung der nicht voranschlagswirksamen Verbindlichkeiten					
360000	Umsatzsteuer (nicht voranschlagswirksame Gebarung)	5.150,76	374.517,37	394.420,38	25.053,77
361000	Erläge von/für Dienststellen der Gebietskörperschaften (nicht voranschlagswirksame Gebarung)	-10.562,41	139.587,61	141.831,46	-8.318,56
362000	Gehaltsabzugsgebarungen (nicht voranschlagswirksame Gebarung)	161.906,31	4.505.958,65	4.529.037,12	184.984,78
363000	Einbehaltungen und Überzahlungen von Dritten (nicht voranschlagswirksame Gebarung)	19.256,56	14.130,54	22.936,44	28.062,46
368000	Barvorlagen (nicht voranschlagswirksame Gebarung)	13.474,00	13.604,00	13.604,00	13.474,00
369000	Sonstige Erläge (nicht voranschlagswirksame Gebarung)	354.575,19	23.913,75	19.590,92	350.252,36
	Summe	543.800,41	5.071.711,92	5.121.420,32	593.508,81

Einzelnachweis der finanzierungswirksamen Vorschuss- und Verwahrgeldkonten

(inkl. anteiliger Kundenforderungen und Lieferantenverbindlichkeiten)

Konto	Kontenbezeichnung	Stand 31.12.2021	Umsatz Soll	Umsatz Haben	Stand 31.12.2022
Veränderung der nicht voranschlagswirksamen Forderungen					
270000	Vorsteuer	187.487,13	630.341,21	522.692,62	79.838,54
270200	Dienstgeberbeitrag zum Ausgleichsfonds	-12.195,51	121.004,77	119.582,81	-13.617,47
279000	Gehaltsüberbrückungen	0,00	1.033,38	1.033,38	0,00
279010	Sonstige Vorschüsse	663,00	11.287,61	10.924,61	300,00
279020	Vorschüsse Mieter	470,12	420,00	0,00	50,12
279600	Handgelder	0,00	8.171,35	8.171,35	0,00
279800	Korrektur voranschlagsunwirksame Gebarung	2.190,79	0,00	0,00	2.190,79
287000	Vorschüsse an Schulgemeinden	583,22	8.619,25	8.517,45	481,42
287777	Kassenabwicklung	0,00	3.642.000,00	3.642.000,00	0,00
	Summe	179.198,75	4.422.877,57	4.312.922,22	69.243,40

Einzelnachweis der finanzierungswirksamen Vorschuss- und Verwahrgeldkonten

(inkl. anteiliger Kundenforderungen und Lieferantenverbindlichkeiten)

Konto	Kontenbezeichnung	Stand 31.12.2021	Umsatz Soll	Umsatz Haben	Stand 31.12.2022
Veränderung der nicht voranschlagswirksamen Verbindlichkeiten					
360000	Umsatzsteuer	3.045,13	384.621,98	374.517,37	13.149,74
361000	Abrechnung NÖ Seuchenvorsorgeabgabe	-20.786,36	55.409,42	54.608,43	-19.985,37
361001	NÖ. Seuchenvorsorgeabgabe-Artikel 1 *ALT*	671,78	0,00	0,00	671,78
361100	Reisedokumente	-236,70	30.015,00	30.015,00	-236,70
361160	Nächtigungstaxe	4.545,84	35.444,24	33.204,08	6.786,00
361500	Bundesgebühren (VRV2015)	3.367,60	22.028,57	21.760,10	3.636,07
362000	Lohnsteuer	44.036,21	376.386,81	365.161,21	55.261,81
362100	Versich. Anstalt Öffentlich Bedienstete	61.448,99	743.121,16	727.339,89	77.230,26
362180	Pensionsvorsorge Bedienstete	0,00	12.175,00	12.175,00	0,00
362200	Funktionäre	0,00	298.176,53	298.176,53	0,00
362300	Niederösterreichische Gebietskrankenkasse	53.898,04	473.975,67	477.168,27	50.705,44
362310	Bezüge Verrechnung	0,45	2.594.190,91	2.594.804,09	-612,73
362400	Pensionskassenbeitrag Bürgermeister	0,00	6.562,96	6.562,92	0,04
362700	Gewerkschaftsbeitrag	1.860,85	17.489,09	17.621,18	1.728,76
362800	Personalvertretung	661,77	6.958,99	6.949,56	671,20
363000	Hafrücklässe	19.256,56	22.936,44	14.130,54	28.062,46
368000	Jagdpacht	13.474,00	13.604,00	13.604,00	13.474,00
369000	Diverse Einnahmen	495,00	5.517,05	5.522,05	490,00
369004	Erlebnisbad - Schlüsseleinsatz	19.320,00	1.800,00	1.379,00	19.741,00
369005	NÖ-Card Verkauf	93,00	757,00	757,00	93,00
369006	Weinverkauf Kulturverein	0,00	7,30	0,00	7,30
369007	Betriebsmittelrücklage ABA	200.685,50	0,00	0,00	200.685,50
369008	Betriebsmittelrücklage WVA	100.201,70	0,00	0,00	100.201,70
369010	Schlüsseleinsätze FZZ Sauna	35,00	0,00	0,00	35,00
369500	Hafrücklässe	33.744,99	0,00	4.746,13	28.998,86
369530	Mieten- und Betriebskostenersätze	0,00	11.509,57	11.509,57	0,00
	Summe	539.819,35	5.112.687,69	5.071.711,92	580.795,12

Nachweis über Personalaufwand VRV2015

Gruppe	Abschnitt	Ansatz	Vertragsbedienstete I 510000 - 510999	Vertragsbedienstete II 511000 - 511999	Arbeiter nicht ganztätig beschäftigt 523000 - 523999	Nebengebühren und Geldauslagen 560000 - 569999	DGB für Finanzamt (FLAB) 580000 - 580999	Leistungen aus der Selbstträgerschaft 582000 - 582999	Gesamtsumme
0	00	000000 Gewählte Gemeindeorgane						10.045,40	10.045,40
	01	010000 Zentralamt	176.910,92	30.652,63		17.290,29	8.002,21	43.265,76	276.121,81
		010010 Zentralamt St. Andrä		4.266,64		141,65	168,74	927,79	5.504,82
		010020 Zentralamt Gutenbrunn		2.133,32		70,84	84,34	463,97	2.752,47
	02	022000 Standesamt	48.718,72			5.341,55	2.091,24	11.028,02	67.179,53
		023000 Einwohneramt	35.163,46			2.707,45	1.460,77	7.947,45	47.279,13
	03	030000 Bauamt	187.688,06			35.746,17	8.645,44	45.338,22	277.417,89
		Summe Gruppe 0	448.481,16	37.052,59		61.297,95	20.452,74	119.016,61	686.301,05
2	21	211000 Volksschulen		101.551,06	3.041,47	2.244,04	2.982,73	14.762,99	124.582,29
		211010 Volksschule St. Andrä/Traisen		14.933,36		495,91	590,55	3.247,85	19.267,67
		213000 Sonderschulen		27.427,39	309,30	1.554,55	1.114,74	6.114,52	36.520,50
	24	240000 Kindergarten Herzogenburg		104.241,15	13.397,87	4.023,21	4.646,23	24.935,64	151.244,10
		240010 Kindergarten Oberndorf/Ebene		88.975,24	3.330,14	2.911,80	3.679,56	22.217,32	121.114,06
		240020 Kindergarten St. Andrä/Traisen		71.228,19	1.734,67	4.408,15	2.894,17	15.928,07	96.193,25
		240030 Kindergarten Rosengasse		59.306,69	732,01	1.822,63	2.369,97	12.902,96	77.134,26
	26	263000 Turn- und Sporthallen		5.334,00	453,64	253,81	243,67	1.341,88	7.627,00
	27	273000 Volksbüchereien			9.795,12	397,61	218,12	1.771,65	12.182,50
		Summe Gruppe 2		472.997,08	32.794,22	18.111,71	18.739,74	103.222,88	645.865,63
3	32	320000 Ausbildung in Musik und darstellender Kunst	470.844,15	5.822,88		7.188,62	14.781,27	65.918,82	564.555,74
	38	380000 Einrichtungen der Kulturpflege	37.814,72			1.780,06	1.508,50	8.296,52	49.399,80
		Summe Gruppe 3	508.658,87	5.822,88		8.968,68	16.289,77	74.215,34	613.955,54
4	40	400000 Sozialamt	67.902,74			6.179,83	2.098,88	11.290,20	87.471,65
	42	423000 Essen auf Rädern		88.432,79	569,63	9.720,46	3.722,78	20.420,08	122.865,74
		Summe Gruppe 4	67.902,74	88.432,79	569,63	15.900,29	5.821,66	31.710,28	210.337,39
5	51	510000 Medizinische Bereichsversorgung				37.431,51			37.431,51
		Summe Gruppe 5				37.431,51			37.431,51

Gruppe	Abschnitt	Ansatz	Vertragsbedienstete I 510000 - 510999	Vertragsbedienstete II 511000 - 511999	Arbeiter nicht ganzjährig beschäftigt 523000 - 523999	Nebengebühren und Geldaushilfen 560000 - 569999	DGB für Finanzamt (FLAB) 580000 - 580999	Leistungen aus der Selbstträgerschaft 582000 - 582999	Gesamtsumme	
8	81	812000 WC Anlagen		7.473,43		380,62	300,28	1.637,01	9.791,34	
		814000 Straßenreinigung		28.714,00		6.147,41	1.330,74	7.319,11	43.511,26	
		815000 Park- und Gartenanlagen, Kinderspielplätze		200.811,64		34.130,21	8.087,12	48.189,70	291.218,67	
		817000 Friedhöfe einschließlich Einsegnungshallen und Krematorien		46.810,63	492,10	7.362,84	2.092,70	11.363,26	68.121,53	
	82	820000 Wirtschaftshöfe		578.370,65	2.881,66	108.805,70	21.566,78	131.950,71	843.575,50	
		821000 Fuhrpark		33.646,20		5.259,28	1.503,26	8.273,39	48.682,13	
	85	850000 Betriebe der Wasserversorgung	10.856,92	157.062,92		28.055,94	7.592,60	36.888,40	240.456,78	
		851000 Betriebe der Abwasserbeseitigung	31.200,45			6.643,50	1.457,96	7.828,24	47.130,15	
		852000 Betriebe der Müllbeseitigung	15.039,38	46.731,34		16.029,14	2.270,73	16.296,54	96.367,13	
		859010 Freibäder		76.143,33		32.909,61	4.139,29	22.565,79	135.758,02	
		859020 Freizeitanlage		44.677,71		19.149,22	2.712,44	14.314,84	80.854,21	
	Summe Gruppe 8			57.096,75	1.220.441,85	3.373,76	264.873,47	53.053,90	306.626,99	1.905.466,72
	9	90	900000 Gesonderte Verwaltung	197.855,42			19.716,81	6.646,96	47.844,49	272.063,68
		Summe Gruppe 9			197.855,42			19.716,81	6.646,96	47.844,49
Summe gesamt			1.279.994,94	1.824.747,19	36.737,61	426.300,42	121.004,77	682.636,59	4.371.421,52	

Nachweis Vermögen mit abgeänderter Nutzungsdauer

Konto	Bezeichnung	Nutzungsdauer lt. VRV	Abweichende Nutzungsdauer	Begründung
3/0450001/01542	ABA Ossarn-Oberwinden BA01	50,0	40,0	GR-Beschluss vom 25.01.2021
3/0450001/01543	ABA Ossarn-Oberwinden BA02	50,0	40,0	GR-Beschluss vom 25.01.2021
3/0450001/01544	ABA St. Andrä	50,0	40,0	GR-Beschluss vom 25.01.2021
3/0450001/01545	ABA Herzogenburg BA04	50,0	40,0	GR-Beschluss vom 25.01.2021
3/0450001/01546	ABA Herzogenburg-Erweiterung	50,0	40,0	GR-Beschluss vom 25.01.2021
3/0450001/01547	ABA Herzogenburg BA03+BA03a	50,0	40,0	GR-Beschluss vom 25.01.2021
3/0450001/01548	ABA Auf der Scheibe	50,0	40,0	GR-Beschluss vom 25.01.2021
3/0450001/01549	ABA Werneckg., St. Pöltnerstr.	50,0	40,0	GR-Beschluss vom 25.01.2021
3/0450001/01550	ABA Feldg., Auf der Haide, Würtzg.	50,0	40,0	GR-Beschluss vom 25.01.2021
3/0450001/01551	ABA St. Andrä Süd + Nord, Molkereigasse	50,0	40,0	GR-Beschluss vom 25.01.2021
3/0450001/01552	ABA Unterwinden	50,0	40,0	GR-Beschluss vom 25.01.2021
3/0450001/01553	ABA Unterwinden-Einöd	50,0	40,0	GR-Beschluss vom 25.01.2021
3/0450001/01554	ABA div. Erweiterungen	50,0	40,0	GR-Beschluss vom 25.01.2021
3/0450001/01555	ABA div. Erweiterungen	50,0	40,0	GR-Beschluss vom 25.01.2021
3/0450001/01556	ABA St. Andrä + Einöd	50,0	40,0	GR-Beschluss vom 25.01.2021
3/0450001/01557	ABA div. Erweiterungen	50,0	40,0	GR-Beschluss vom 25.01.2021
3/0450001/01558	ABA Jonasstr., Feldg.	50,0	40,0	GR-Beschluss vom 25.01.2021
3/0450001/01559	ABA Rosengasse, Würtzgasse	50,0	40,0	GR-Beschluss vom 25.01.2021
3/0450001/01560	ABA Tanklager Merkl	50,0	40,0	GR-Beschluss vom 25.01.2021
3/0450001/01561	ABA Ziegelofen, Kölblinggasse	50,0	40,0	GR-Beschluss vom 25.01.2021
3/0450001/01562	ABA div. Erweiterungen	50,0	40,0	GR-Beschluss vom 25.01.2021
3/0450001/01563	ABA div. Erweiterungen	50,0	40,0	GR-Beschluss vom 25.01.2021
3/0450001/01564	ABA div. Erweiterungen	50,0	40,0	GR-Beschluss vom 25.01.2021
3/0450001/01565	ABA Herzogenburg West BA02	50,0	40,0	GR-Beschluss vom 25.01.2021
3/0450001/01566	ABA Herzogenburg West BA01	50,0	40,0	GR-Beschluss vom 25.01.2021
3/0450001/01567	ABA Herzogenburg West BA02	50,0	40,0	GR-Beschluss vom 25.01.2021
3/0450001/01568	ABA Herzogenburg West BA02	50,0	40,0	GR-Beschluss vom 25.01.2021
3/0450001/01569	ABA div. Erweiterungen	50,0	40,0	GR-Beschluss vom 25.01.2021
3/0450001/01570	ABA Entwässerung Kirchenplatz	50,0	40,0	GR-Beschluss vom 25.01.2021
3/0450001/01571	ABA Ossarn-Oberwinden Erweiterung	50,0	40,0	GR-Beschluss vom 25.01.2021
3/0450001/01572	ABA BA02 + BA03 West Kollaudierung	50,0	40,0	GR-Beschluss vom 25.01.2021
3/0450001/01573	ABA div. Erweiterungen	50,0	40,0	GR-Beschluss vom 25.01.2021
3/0450001/01574	ABA Herzogenburg West BA03	50,0	40,0	GR-Beschluss vom 25.01.2021
3/0450001/01575	ABA Herzogenburg West BA03	50,0	40,0	GR-Beschluss vom 25.01.2021
3/0450001/01576	ABA Erweiterungen 2005	50,0	40,0	GR-Beschluss vom 25.01.2021
3/0450001/01577	ABA Herzogenburg West BA03	50,0	40,0	GR-Beschluss vom 25.01.2021
3/0450001/01578	ABA Erweiterungen 2006	50,0	40,0	GR-Beschluss vom 25.01.2021
3/0450001/01579	ABA Erweiterungen 2007	50,0	40,0	GR-Beschluss vom 25.01.2021
3/0450001/01580	ABA Angern Regenwasserkanal	50,0	40,0	GR-Beschluss vom 25.01.2021
3/0450001/01581	ABA Angern Regenwasserkanal	50,0	40,0	GR-Beschluss vom 25.01.2021

Konto	Bezeichnung	Nutzungsdauer lt. VRV	Abweichende Nutzungsdauer	Begründung
3/0450001/01582	ABA Erweiterungen 2008	50,0	40,0	GR-Beschluss vom 25.01.2021
3/0450001/01583	ABA Herzogenburg West BA03	50,0	40,0	GR-Beschluss vom 25.01.2021
3/0450001/01584	ABA Erweiterungen 2009	50,0	40,0	GR-Beschluss vom 25.01.2021
3/0450001/01585	ABA Erweiterungen 2010	50,0	40,0	GR-Beschluss vom 25.01.2021
3/0450001/01586	ABA Erweiterungen 2011	50,0	40,0	GR-Beschluss vom 25.01.2021
3/0450001/01587	ABA Erweiterungen 2012	50,0	40,0	GR-Beschluss vom 25.01.2021
3/0450001/01588	ABA Erweiterungen 2013	50,0	40,0	GR-Beschluss vom 25.01.2021
3/0450001/01589	ABA Erweiterungen 2014	50,0	40,0	GR-Beschluss vom 25.01.2021
3/0450001/01590	ABA Erweiterungen 2015	50,0	40,0	GR-Beschluss vom 25.01.2021
3/0450001/01591	ABA Erweiterungen 2016	50,0	40,0	GR-Beschluss vom 25.01.2021
3/0450001/01592	ABA Erweiterungen 2017	50,0	40,0	GR-Beschluss vom 25.01.2021
3/0450001/01593	ABA Erweiterungen 2018	50,0	40,0	GR-Beschluss vom 25.01.2021
3/0450001/01594	ABA Ziegelofen	50,0	40,0	GR-Beschluss vom 25.01.2021
3/0450001/01684	Regeneinläufe	50,0	40,0	GR-Beschluss vom 25.01.2021
3/0450001/01685	Hausanschlüsse	50,0	40,0	GR-Beschluss vom 25.01.2021
3/0450001/01686	Hausanschlüsse	50,0	40,0	GR-Beschluss vom 25.01.2021
3/0450001/01687	Regeneinläufe	50,0	40,0	GR-Beschluss vom 25.01.2021
3/0450001/01689	Projekt West BA03	50,0	40,0	GR-Beschluss vom 25.01.2021
3/0450001/01690	Diverse Erweiterungen	50,0	40,0	GR-Beschluss vom 25.01.2021
3/0450001/01691	Hausanschlüsse	50,0	40,0	GR-Beschluss vom 25.01.2021
3/0450001/01692	Hausanschlüsse	50,0	40,0	GR-Beschluss vom 25.01.2021
3/0450001/01693	Hausanschlüsse	50,0	40,0	GR-Beschluss vom 25.01.2021
3/0450001/01694	ABA Erweiterungen 2019	50,0	40,0	GR-Beschluss vom 25.01.2021
3/0460003/01595	Wasserleitung Ederding + Wielandsthal	33,0	25,0	GR-Beschluss vom 25.01.2021
3/0460003/01596	WVA div. Erweiterungen	33,0	25,0	GR-Beschluss vom 25.01.2021
3/0460003/01597	Wasserleitung St. Andrä, Gutenbrunn, Adletzberg	33,0	25,0	GR-Beschluss vom 25.01.2021
3/0460003/01598	Wasserleitung St. Andrä, Gutenbrunn BA02	33,0	25,0	GR-Beschluss vom 25.01.2021
3/0460003/01599	WVA div. Erweiterungen	33,0	25,0	GR-Beschluss vom 25.01.2021
3/0460003/01600	WVA div. Erweiterungen	33,0	25,0	GR-Beschluss vom 25.01.2021
3/0460003/01601	WVA Versuchsbrunnen Ossarn	33,0	25,0	GR-Beschluss vom 25.01.2021
3/0460003/01602	WVA div. Erweiterungen	33,0	25,0	GR-Beschluss vom 25.01.2021
3/0460003/01603	WVA div. Erweiterungen	33,0	25,0	GR-Beschluss vom 25.01.2021
3/0460003/01604	WVA div. Erweiterungen	33,0	25,0	GR-Beschluss vom 25.01.2021
3/0460003/01605	HB Ossarn - Sanierung	33,0	25,0	GR-Beschluss vom 25.01.2021
3/0460003/01606	WVA Herzogenburg BA04	33,0	25,0	GR-Beschluss vom 25.01.2021
3/0460003/01607	WVA Drucksteigerungsanlage Ederding-Wielandsthal	33,0	25,0	GR-Beschluss vom 25.01.2021
3/0460003/01608	WVA Brunnen Einöd	33,0	25,0	GR-Beschluss vom 25.01.2021
3/0460003/01609	WVA Herzogenburg BA04	33,0	25,0	GR-Beschluss vom 25.01.2021
3/0460003/01610	WVA St. Pöltnerstraße	33,0	25,0	GR-Beschluss vom 25.01.2021
3/0460003/01611	WVA div. Erweiterungen	33,0	25,0	GR-Beschluss vom 25.01.2021

Konto	Bezeichnung	Nutzungsdauer lt. VRV	Abweichende Nutzungsdauer	Begründung
3/0460003/01612	WVA div. Erweiterungen	33,0	25,0	GR-Beschluss vom 25.01.2021
3/0460003/01613	WVA 2005 - div. Erweiterungen	33,0	25,0	GR-Beschluss vom 25.01.2021
3/0460003/01614	WVA 2008 - div. Erweiterungen	33,0	25,0	GR-Beschluss vom 25.01.2021
3/0460003/01615	WVA 2009 - div. Erweiterungen	33,0	25,0	GR-Beschluss vom 25.01.2021
3/0460003/01616	WVA 2010 - div. Erweiterungen	33,0	25,0	GR-Beschluss vom 25.01.2021
3/0460003/01617	WVA 2011 - div. Erweiterungen	33,0	25,0	GR-Beschluss vom 25.01.2021
3/0460003/01618	WVA 2012 - div. Erweiterungen	33,0	25,0	GR-Beschluss vom 25.01.2021
3/0460003/01619	WVA 2013 - div. Erweiterungen	33,0	25,0	GR-Beschluss vom 25.01.2021
3/0460003/01620	WVA 2014 - div. Erweiterungen	33,0	25,0	GR-Beschluss vom 25.01.2021
3/0460003/01621	WVA 2015 - div. Erweiterungen	33,0	25,0	GR-Beschluss vom 25.01.2021
3/0460003/01622	WVA 2016 - div. Erweiterungen	33,0	25,0	GR-Beschluss vom 25.01.2021
3/0460003/01623	WVA 2017 - div. Erweiterungen	33,0	25,0	GR-Beschluss vom 25.01.2021
3/0460003/01624	WVA 2018 - div. Erweiterungen	33,0	25,0	GR-Beschluss vom 25.01.2021
3/0460003/01743	Hausanschlüsse	33,0	25,0	GR-Beschluss vom 25.01.2021
3/0460003/01744	Hausanschlüsse	33,0	25,0	GR-Beschluss vom 25.01.2021
3/0460003/01745	Hausanschlüsse	33,0	25,0	GR-Beschluss vom 25.01.2021
3/0460003/01884	WVA div. Erweiterungen	33,0	25,0	GR-Beschluss vom 25.01.2021
3/0460003/01885	WVA 2006 - div. Erweiterungen	33,0	25,0	GR-Beschluss vom 25.01.2021
3/0460003/01886	WVA 2007 - div. Erweiterungen	33,0	25,0	GR-Beschluss vom 25.01.2021
3/0460003/01887	WVA div. Erweiterungen	33,0	25,0	GR-Beschluss vom 25.01.2021
3/0460003/01888	WVA div. Erweiterungen	33,0	25,0	GR-Beschluss vom 25.01.2021
3/0460003/01889	WVA div. Erweiterungen	33,0	25,0	GR-Beschluss vom 25.01.2021
3/0460003/01890	WVA div. Erweiterungen	33,0	25,0	GR-Beschluss vom 25.01.2021
3/0460003/01891	WVA div. Erweiterungen	33,0	25,0	GR-Beschluss vom 25.01.2021
3/0460003/01892	WVA div. Erweiterungen	33,0	25,0	GR-Beschluss vom 25.01.2021
3/0460003/01893	WVA div. Erweiterungen	33,0	25,0	GR-Beschluss vom 25.01.2021
3/0460003/01894	WVA div. Erweiterungen	33,0	25,0	GR-Beschluss vom 25.01.2021
3/0460003/01895	WVA 2019 - div. Erweiterungen	33,0	25,0	GR-Beschluss vom 25.01.2021

Querschnitt (Anlage 5b)

Bezeichnung	Zuordnung der Aufwands- und Ertragsgruppen	Summe Haushalt	davon A 85 - 89	Summe ohne A 85 - 89	
I. Querschnitt					
Erträge der operativen Gebarung / Einzahlungen aus Abgaben					
10	Einzahlungen aus eigenen Abgaben	Unterklassen 83 bis 85 ohne Gruppen 852, 858 und 859	5.290.296,26	0,00	5.290.296,26
11	Erträge aus Ertragsanteilen	Gruppen 858 und 859	8.174.925,97	0,00	8.174.925,97
12	Gebühren für die Benützung von Gemeindevorrichtungen und -anlagen	Gruppe 852	2.844.037,70	2.697.033,57	147.004,13
13	Erträge aus Leistungen	Unterklasse 81 ohne Gruppen 811, 817, 818 und 819	994.158,74	154.423,34	839.735,40
14	Erträge aus Besitz und wirtschaftlicher Tätigkeit	Gruppen 811, 820, 822, 823	338.408,25	274.663,34	63.744,91
15	Transfererträge von Trägern des öffentlichen Rechts	Gruppen 860 bis 863, 888	1.079.200,29	134.858,29	944.342,00
16	Sonstige Transfererträge	Gruppen 809, 864 bis 868, 880	219.839,03	0,00	219.839,03
17	Gewinnentnahmen der Gemeinde von Unternehmungen und marktbestimmten Betrieben der Gemeinde (A 85-89)	Gruppe 869 und 879		0,00	
18	Erträge aus Veräußerungen und sonstige Erträge	Gruppen 814, 815, 824, 827, 828 und 829	2.495.208,61	199.634,22	2.295.574,39
19	Summe 1 (Erträge)		21.436.074,85	3.460.612,76	17.975.462,09
Aufwendungen der operativen Gebarung					
20	Personalaufwand	Klasse 5 ohne nicht finanzierungswirksame Konten	4.371.421,52	600.566,29	3.770.855,23
21	Pensionen und sonstige Ruhebezüge	Gruppen 760, 761		0,00	
22	Bezüge der gewählten Organe	Gruppe 721	337.042,76	0,00	337.042,76
23	Gebrauchs- und Verbrauchsgüter, Handelswaren	Klasse 4	289.742,38	33.563,25	256.179,13
24	Verwaltungs- und Betriebsaufwand	Klasse 6 ohne Gruppen 650 bis 655, 657, 658, 680 bis 687, 689, 690, 694 bis 699; Unterklassen 70 bis 72 ohne Gruppen 706 und 721; Gruppe 790	6.206.991,44	1.750.291,82	4.456.699,62
25	Zinsen für Finanzschulden	Gruppen 650, 651, 653 und 657	65.647,04	22.012,55	43.634,49
26	Laufende Transfers an Träger des öffentlichen Rechts	Gruppen 750 bis 754	4.954.254,58	183.512,12	4.770.742,46
27	Sonstige laufende Transfers	Gruppen 755 bis 757, 759, 764, 768, 780 und 781	363.004,38	0,00	363.004,38
28	Gewinnentnahmen der Gemeinde von Unternehmungen und marktbestimmten Betrieben der Gemeinde (A 85-89)	Gruppe 769		0,00	
29	Summe 2 (Aufwendungen)		16.588.104,10	2.589.946,03	13.998.158,07
91	SALDO 1: Ergebnis der operativen Gebarung	Summe 1 minus Summe 2	4.847.970,75	870.666,73	3.977.304,02

Bezeichnung	Zuordnung Abgang/Zugang zu den Bestandskonten und der Kapitaltransferkonten	Summe Haushalt	davon A 85 - 89	Summe ohne A 85 - 89
Vermögensgebarung mit Kapitaltransfers ohne Finanztransaktionen				
30 Veräußerung von unbeweglichem Vermögen	Unterklassen 00, 01, 05 und 06; Gruppen 801, 802 und 805 (bei unbeweglichen Kulturgütern)	410.000,00	0,00	410.000,00
31 Veräußerung von beweglichem Vermögen	Unterklassen 02 bis 04; Gruppen 100, 113, 120, 150, 159, 170 und 175; Gruppen 803, 804 und 805 (bei beweglichen Kulturgütern)	500,00	0,00	500,00
32 Veräußerung von immateriellen Vermögenswerten	Unterklasse 07		0,00	
33 Investitionszuschüsse (erhaltene Kapitaltransfers) von Trägern des öffentlichen Rechts	Gruppen 300 bis 303, 309, 871	444.750,00	0,00	444.750,00
34 Sonstige Investitionszuschüsse (erhaltene Kapitaltransfers)	Gruppen 304 bis 308	214.106,49	214.106,49	
39 Summe 3 (Vermögensgebarung mit Kapitaltransfer ohne Finanztransaktionen)		1.069.356,49	214.106,49	855.250,00
Vermögensgebarung und Kapitaltransfers ohne Finanztransaktionen				
40 Erwerb von unbeweglichem Vermögen	Unterklassen 00, 01 und 05; Gruppen 060, 061 und 063	4.752.182,85	992.455,66	3.759.727,19
41 Erwerb von beweglichem Vermögen, Aktivierte Vorräte	Unterklassen 02 bis 04; Gruppe 062; Gruppen 100, 113, 120, 150, 159, 170 und 175	142.453,22	18.910,45	123.542,77
42 Erwerb von immateriellen Vermögenswerten	Unterklasse 07		0,00	
43 Kapitaltransfers an Träger des öffentlichen Rechts	Gruppen 130 und 135; Gruppen 770 bis 774		0,00	
44 Sonstige Kapitaltransfers	Gruppen 775 bis 779, 785 und 786		0,00	
49 Summe 4 (Vermögensgebarung und Kapitaltransfer ohne Finanztransaktionen)		4.894.636,07	1.011.366,11	3.883.269,96
92 SALDO 2: Saldo der Vermögensgebarung ohne Finanztransaktionen	Summe 3 minus Summe 4	-3.825.279,58	-797.259,62	-3.028.019,96

Bezeichnung	Zuordnung der Gruppen der Finanzierungsrechnung	nur A 85 - 89
Einzahlungen aus Finanztransaktionen		
50 Veräußerung von Beteiligungen und Wertpapieren	Unterklasse 08; Gruppen 223 und 224	0,00
51 Entnahmen aus Zahlungsmittelreserven	Gruppen 293, 294 und 295	0,00
52 Einzahlungen aus der Rückzahlung von Darlehen an Träger des öffentlichen Rechts	Gruppen 240 bis 244	0,00
53 Einzahlungen aus der Rückzahlung von Darlehen an andere und von Bezugsvorschüssen	Gruppen 245 bis 249 und 273	0,00
54 Aufnahme von Finanzschulden von Trägern des öffentlichen Rechts	Gruppen 340 bis 344, 350 bis 354	0,00
55 Aufnahme von Finanzschulden von anderen	Unterklasse 32; Gruppen 345 bis 349, 355 bis 357	370.000,00
58 Ausgleichszahlungen aus Finanzderivaten	Gruppen 821 und 826	0,00
59 Summe 5 (Einzahlungen aus Finanztransaktionen)		370.000,00
Auszahlungen aus Finanztransaktionen		
60 Erwerb von Beteiligungen und Wertpapieren	Unterklasse 08; Gruppen 223 und 224	0,00
61 Zuführung an Zahlungsmittelreserven	Gruppen 293, 294 und 295	0,00
62 Gewährung von Darlehen an Träger des öffentlichen Rechts	Gruppen 240 bis 244	0,00
63 Gewährung von Darlehen an andere und von Bezugsvorschüssen	Gruppen 245 bis 249 und 273	0,00
64 Rückzahlung von Finanzschulden bei Trägern des öffentlichen Rechts	Gruppen 340 bis 344, 350 bis 354	45.653,75
65 Rückzahlung von Finanzschulden bei anderen	Unterklasse 32; Gruppen 345 bis 349, 355 bis 357	714.053,71
68 Ausgleichszahlungen aus Finanzderivaten	Gruppen 652, 655 und 658	0,00
69 Summe 6 (Auszahlungen aus Finanztransaktionen)		759.707,46
93 SALDO 3: Saldo der Finanztransaktionen	Summe 5 minus Summe 6	-389.707,46
94 SALDO 4:	Summe der Salden 1, 2 und 3	-316.300,35
II. Ableitung des Finanzierungssaldos		
70 Jahresergebnis Haushalt ohne A 85 - 89 und ohne Finanztransaktionen	Saldo 1 plus Saldo 2	949.284,06
71 Überrechnung Jahresergebnis A 85 - 89	Saldo 4 der Spalte "nur A 85 - 89"	-316.300,35
95 Finanzierungssaldo ('vorläufiges Maastricht-Ergebnis')		632.983,71

Erläuterung Abweichung gegenüber
Ergebnis- und Finanzierungsvoranschlag

Haushaltskonto	Bezeichnung	HH	Buchungen	- Voranschlag	- Übertragung	= Abweichung	Betrag	Beschluss und Begründung
Mittelaufbringung	Abweichung über 2.907,00 und mehr als 40,00%							
010000	Zentralamt							
2/010000+827010	Abfertigungsversicherung	EHH	18.840,00	13.000,00	0,00	5.840,00	5.840,00	27.03.2023 Mehreinnahmen.
	Abfertigungsversicherung	FHH	18.840,00	13.000,00	0,00	5.840,00	5.840,00	27.03.2023 Mehreinnahmen.
024000	Wahlamt							
2/024000+816030	Kostenbeiträge für Wahlen	EHH	6.593,97	3.000,00	0,00	3.593,97	3.593,97	27.03.2023 Volksbegehren, Landeswählerevidenz.
	Kostenbeiträge für Wahlen	FHH	6.593,97	3.000,00	0,00	3.593,97	3.593,97	27.03.2023 Volksbegehren, Landeswählerevidenz.
030000	Bauamt							
2/030000+827010	Kostensätze für die Überlassung von Bediensteten an Dritte	EHH	3.125,00	0,00	0,00	3.125,00	3.125,00	27.03.2023 Planungsleistungen Netzausbau - Nahwärme.
	Kostensätze für die Überlassung von Bediensteten an Dritte	FHH	3.125,00	0,00	0,00	3.125,00	3.125,00	27.03.2023 Planungsleistungen Netzausbau - Nahwärme.
090000	Personalausbildung und Personalfortbildung							
6/090000+246000	Bezugsvorschüsse-Rückzahlungen	FHH	0,00	3.000,00	0,00	-3.000,00	-3.000,00	27.03.2023 keine Bezugsvorschüsse.
163000	Freiwillige Feuerwehren							
6/163000+829910	Zuführung aus operativer Gebarung	EHH	0,00	7.500,00	0,00	-7.500,00	-7.500,00	27.03.2023 Keine Umsetzung 2022.
	Zuführung aus operativer Gebarung	FHH	0,00	7.500,00	0,00	-7.500,00	-7.500,00	27.03.2023 Keine Umsetzung 2022.
170000	Allgemeine Angelegenheiten							
2/170000+829000	Entschädigung für Dienstaussfall durch Corona	EHH	5.313,03	0,00	0,00	5.313,03	5.313,03	27.03.2023 Vergütung des Verdienstentgangs.
	Entschädigung für Dienstaussfall durch Corona	FHH	5.313,03	0,00	0,00	5.313,03	5.313,03	27.03.2023 Vergütung des Verdienstentgangs.

Haushaltskonto	Bezeichnung	HH	Buchungen	- Voranschlag	- Übertragung	= Abweichung	Betrag	Beschluss und Begründung
211000	Volksschulen							
6/211000+829910	Zuführung aus der operativen Gebarung	EHH	31.261,68	52.200,00	0,00	-20.938,32	-20.938,32	27.03.2023 Geringere Zuführung notwendig.
	Zuführung aus der operativen Gebarung	FHH	31.261,68	52.200,00	0,00	-20.938,32	-20.938,32	27.03.2023 Geringere Zuführung notwendig.
2/211000+871010	Land NÖ.-Beihilfe Schul-u.KiGa	EHH	14.075,00	0,00	0,00	14.075,00	14.075,00	27.03.2023 Förderung nicht im Voranschlag.
	Land NÖ.-Beihilfe Schul-u.KiGa	FHH	14.075,00	0,00	0,00	14.075,00	14.075,00	27.03.2023 Förderung nicht im Voranschlag.
213000	Sonderschulen							
2/213000+810000	Förderung Betreuungsperson	EHH	0,00	4.000,00	0,00	-4.000,00	-4.000,00	27.03.2023 Auf 2/213+861 verbucht.
	Förderung Betreuungsperson	FHH	0,00	4.000,00	0,00	-4.000,00	-4.000,00	27.03.2023 Auf 2/213+861 verbucht.
2/213000+861000	Förderung Betreuungsperson	EHH	3.822,00	0,00	0,00	3.822,00	3.822,00	27.03.2023 Auf 2/213+810 im Voranschlag.
	Förderung Betreuungsperson	FHH	3.822,00	0,00	0,00	3.822,00	3.822,00	27.03.2023 Auf 2/213+810 im Voranschlag.
2/213000+863010	Schulumlagen Guthaben	EHH	6.484,40	0,00	0,00	6.484,40	6.484,40	27.03.2023 Guthaben nicht im Voranschlag.
	Schulumlagen Guthaben	FHH	6.484,40	0,00	0,00	6.484,40	6.484,40	27.03.2023 Guthaben nicht im Voranschlag.
240010	Kindergarten Oberndorf/Ebene							
2/240010+827000	AMS NÖ. Ersatz	EHH	8.149,34	4.000,00	0,00	4.149,34	4.149,34	27.03.2023 Mehr ATZ-Förderung.
	AMS NÖ. Ersatz	FHH	8.149,34	4.000,00	0,00	4.149,34	4.149,34	27.03.2023 Mehr ATZ-Förderung.
2/240010+871000	Land NÖ.-Beihilfe Schul-u.KiGa	EHH	4.900,00	0,00	0,00	4.900,00	4.900,00	27.03.2023 Förderung nicht im Voranschlag.
	Land NÖ.-Beihilfe Schul-u.KiGa	FHH	4.900,00	0,00	0,00	4.900,00	4.900,00	27.03.2023 Förderung nicht im Voranschlag.

Haushaltskonto	Bezeichnung	HH	Buchungen	- Voranschlag	- Übertragung	= Abweichung	Betrag	Beschluss und Begründung
240020	Kindergarten St. Andrä/Traisen							
6/240020+829910	Zuführung aus operativer Gebarung	EHH	50.968,27	85.000,00	0,00	-34.031,73	-34.031,73	27.03.2023 Geringere Zuführung notwendig.
	Zuführung aus operativer Gebarung	FHH	50.968,27	85.000,00	0,00	-34.031,73	-34.031,73	27.03.2023 Geringere Zuführung notwendig.
2/240020+860000	Bundesförderung KPC	EHH	0,00	120.000,00	0,00	-120.000,00	-120.000,00	27.03.2023 Auszahlung der Förderung für 2023 avisiert.
	Bundesförderung KPC	FHH	0,00	120.000,00	0,00	-120.000,00	-120.000,00	27.03.2023 Auszahlung der Förderung für 2023 avisiert.
2/240020+861200	Transfers von Ländern, Landesfonds und Landeskammern	EHH	0,00	52.000,00	0,00	-52.000,00	-52.000,00	27.03.2023 Annuitätenzuschuss erst ab 2023.
	Transfers von Ländern, Landesfonds und Landeskammern	FHH	0,00	52.000,00	0,00	-52.000,00	-52.000,00	27.03.2023 Annuitätenzuschuss erst ab 2023.
2/240020+871000	Beihilfe Schul- u. Kiga Fonds	EHH	30.000,00	0,00	0,00	30.000,00	30.000,00	27.03.2023 Förderung nicht im Voranschlag.
	Beihilfe Schul- u. Kiga Fonds	FHH	30.000,00	0,00	0,00	30.000,00	30.000,00	27.03.2023 Förderung nicht im Voranschlag.
240030	Kindergarten Rosengasse							
2/240030+813000	Erträge aus der Auflösung von Investitionszuschüssen (Kapitaltransfers)	EHH	3.139,61	0,00	0,00	3.139,61	3.139,61	27.03.2023 War nicht im VA.
320000	Ausbildung in Musik und darstellender Kunst							
2/320000+827000	Abfertigungsversicherung	EHH	16.080,14	0,00	0,00	16.080,14	16.080,14	27.03.2023 Rückkauf einer Abfertigungsversicherung nicht im Voranschlag.
	Abfertigungsversicherung	FHH	16.080,14	0,00	0,00	16.080,14	16.080,14	27.03.2023 Rückkauf einer Abfertigungsversicherung nicht im Voranschlag.
363000	Altstadterhaltung und Ortsbildpflege							
2/363000+861000	Förderung des Landes	EHH	5.790,00	20.000,00	0,00	-14.210,00	-14.210,00	27.03.2023 Umsetzung von Projekten der DOERN Ossarn offen.
	Förderung des Landes	FHH	5.790,00	20.000,00	0,00	-14.210,00	-14.210,00	27.03.2023 Umsetzung von Projekten der DOERN Ossarn offen.

Haushaltskonto	Bezeichnung	HH	Buchungen	- Voranschlag	- Übertragung	= Abweichung	Betrag	Beschluss und Begründung
400000	Sozialamt							
2/400000+827010	Abfertigungsversicherung	EHH	18.839,00	13.000,00	0,00	5.839,00	5.839,00	27.03.2023 Mehreinnahmen.
	Abfertigungsversicherung	FHH	18.839,00	13.000,00	0,00	5.839,00	5.839,00	27.03.2023 Mehreinnahmen.
2/400000+828000	Transportkostenvergütungen	EHH	7.828,74	17.000,00	0,00	-9.171,26	-9.171,26	27.03.2023 Transportkostenvergütung für das 2. HJ wurde erst Anfang Jänner 2023 überwiesen.
	Transportkostenvergütungen	FHH	7.828,74	17.000,00	0,00	-9.171,26	-9.171,26	27.03.2023 Transportkostenvergütung für das 2. HJ wurde erst Anfang Jänner 2023 überwiesen.
429000	Sonstige Einrichtungen und Maßnahmen							
2/429000+888000	Förderung Community Nurse	EHH	69.525,00	232.000,00	0,00	-162.475,00	-162.475,00	27.03.2023 2022 nur den 1. Teil des Zuschusses erhalten.
	Förderung Community Nurse	FHH	69.525,00	232.000,00	0,00	-162.475,00	-162.475,00	27.03.2023 2022 nur den 1. Teil des Zuschusses erhalten.
519100	Sonstige Einrichtungen und Maßnahmen							
2/519100+860000	Zweckzuschuss kommunale Impfkampagne	EHH	61.251,00	0,00	0,00	61.251,00	61.251,00	27.03.2023 Einnahme nicht im Voranschlag.
	Zweckzuschuss kommunale Impfkampagne	FHH	61.251,00	0,00	0,00	61.251,00	61.251,00	27.03.2023 Einnahme nicht im Voranschlag.
612000	Gemeindestraßen							
2/612000+816000	Winterdienst Kostenersatz Land NÖ	EHH	6.250,27	0,00	0,00	6.250,27	6.250,27	27.03.2023 Winterdienst Saison 2022/2023.
	Winterdienst Kostenersatz Land NÖ	FHH	6.250,27	0,00	0,00	6.250,27	6.250,27	27.03.2023 Winterdienst Saison 2022/2023.
2/612000+829030	Schadenersatzleistungen	EHH	4.010,44	0,00	0,00	4.010,44	4.010,44	27.03.2023 Kontenneuanlage; Schadenersätze wurden bisher immer über durchlaufende Gebarung geregelt, wird jetzt auf Haushaltskonten gebucht; Wr. Städtische A1 Schaden, Schaden Stiftsparkplatz.
	Schadenersatzleistungen	FHH	4.010,44	0,00	0,00	4.010,44	4.010,44	27.03.2023 Kontenneuanlage; Schadenersätze wurden bisher immer über durchlaufende Gebarung geregelt, wird jetzt auf Haushaltskonten gebucht; Wr. Städtische A1 Schaden, Schaden Stiftsparkplatz.

Haushaltskonto	Bezeichnung	HH	Buchungen	- Voranschlag	- Übertragung	= Abweichung	Betrag	Beschluss und Begründung
2/612000+861000	Transfers von Ländern, Landesfonds und Landeskammern	EHH	3.531,00	0,00	0,00	3.531,00	3.531,00	27.03.2023 Förderung nicht im Voranschlag (Planung Ossamer Steg).
6/612000+861000	Transfers von Ländern, Landesfonds und Landeskammern	EHH	143.147,81	300.000,00	0,00	-156.852,19	-156.852,19	27.03.2023 Projekt St. Andräer Steg wurde erst Ende 2022 abgerechnet, daher nur Teilauszahlung bei der Förderung.
	Transfers von Ländern, Landesfonds und Landeskammern	FHH	143.147,81	300.000,00	0,00	-156.852,19	-156.852,19	27.03.2023 Projekt St. Andräer Steg wurde erst Ende 2022 abgerechnet, daher nur Teilauszahlung bei der Förderung.
2/612000+861000	Transfers von Ländern, Landesfonds und Landeskammern	FHH	3.531,00	0,00	0,00	3.531,00	3.531,00	27.03.2023 Förderung nicht im Voranschlag (Planung Ossamer Steg).
2/612000+864000	Brückensanierung Beitrag ASFINAG	EHH	0,00	75.000,00	0,00	-75.000,00	-75.000,00	27.03.2023 Zahlung ist offen, da der Vertrag noch nicht abgeschlossen wurde.
	Brückensanierung Beitrag ASFINAG	FHH	0,00	75.000,00	0,00	-75.000,00	-75.000,00	27.03.2023 Zahlung ist offen, da der Vertrag noch nicht abgeschlossen wurde.
639000	Sonstige Einrichtungen und Maßnahmen							
6/639000+301000	Beihilfe des Landes NÖ	FHH	0,00	1.200.000,00	0,00	-1.200.000,00	-1.200.000,00	27.03.2023 Projekt wurde noch nicht abgerechnet, daher keine Förderung im Jahr 2022.
6/639000+829910	Zuführung aus operativer Gebarung	EHH	711.231,44	300.000,00	0,00	411.231,44	411.231,44	27.03.2023 Förderung folgt erst 2023, daher mehr Zuführung notwendig.
	Zuführung aus operativer Gebarung	FHH	711.231,44	300.000,00	0,00	411.231,44	411.231,44	27.03.2023 Förderung folgt erst 2023, daher mehr Zuführung notwendig.
640000	Einrichtungen und Maßnahmen nach der Straßenverkehrsordnung							
2/640000+810000	Erträge Verkehrsleitsystem	EHH	4.420,00	0,00	0,00	4.420,00	4.420,00	27.03.2023 VK-Leitsystem wurde auf 2/640+829010 veranschlagt, aber auf diesem Konto eingenommen.
	Erträge Verkehrsleitsystem	FHH	4.704,00	0,00	0,00	4.704,00	4.704,00	27.03.2023 VK-Leitsystem wurde auf 2/640+829010 veranschlagt, aber auf diesem Konto eingenommen.
2/640000+829010	Sonstige Einnahmen - Verkehrsleitsy	EHH	735,53	4.500,00	0,00	-3.764,47	-3.764,47	27.03.2023 VK-Leitsystem wurde auf 2/640+829010 veranschlagt, aber auf 2/640+810 eingenommen.
	Sonstige Einnahmen - Verkehrsleitsy	FHH	735,53	4.500,00	0,00	-3.764,47	-3.764,47	27.03.2023 VK-Leitsystem wurde auf 2/640+829010 veranschlagt, aber auf 2/640+810 eingenommen.
710000	Land- und forwirtschaftlicher Wegebau							
2/710000+861000	Transfers von Ländern, Landesfonds und Landeskammern	EHH	13.109,30	0,00	0,00	13.109,30	13.109,30	27.03.2023 Förderung nicht im Voranschlag (Hochwasserschäden 2021).

Haushaltskonto	Bezeichnung	HH	Buchungen	- Voranschlag	- Übertragung	= Abweichung	Betrag	Beschluss und Begründung
2/710000+861000	Transfers von Ländern, Landesfonds und Landeskammern	FHH	13.109,30	0,00	0,00	13.109,30	13.109,30	27.03.2023 Förderung nicht im Voranschlag (Hochwasserschäden 2021).
6/710000+871000	Bedarfszuweisungen	EHH	0,00	3.000,00	0,00	-3.000,00	-3.000,00	27.03.2023 BZ-Mittel wurden auf 2/710+8 eingenommen.
2/710000+871000	Bedarfszuweisungen	EHH	5.000,00	0,00	0,00	5.000,00	5.000,00	27.03.2023 Auf 6/710+871 im Voranschlag.
6/710000+871000	Bedarfszuweisungen	FHH	0,00	3.000,00	0,00	-3.000,00	-3.000,00	27.03.2023 BZ-Mittel wurden auf 2/710+8 eingenommen.
2/710000+871000	Bedarfszuweisungen	FHH	5.000,00	0,00	0,00	5.000,00	5.000,00	27.03.2023 Auf 6/710+871 im Voranschlag.
789000	Sonstige Einrichtungen und Maßnahmen							
2/789000+828040	Rückersätze der Weihnachtsbeleuchtung	EHH	40,88	3.000,00	0,00	-2.959,12	-2.959,12	27.03.2023 Keine Weiterverrechnung 2022.
	Rückersätze der Weihnachtsbeleuchtung	FHH	40,88	3.000,00	0,00	-2.959,12	-2.959,12	27.03.2023 Keine Weiterverrechnung 2022.
2/789000+861000	Transfers von Ländern, Landesfonds und Landeskammern	EHH	10.790,00	0,00	0,00	10.790,00	10.790,00	27.03.2023 Förderung nicht im Voranschlag (Stadterneuerung).
	Transfers von Ländern, Landesfonds und Landeskammern	FHH	10.790,00	0,00	0,00	10.790,00	10.790,00	27.03.2023 Förderung nicht im Voranschlag (Stadterneuerung).
814000	Straßenreinigung							
2/814000+816010	Kostenersätze für Verwaltungsleistungen	EHH	19.221,73	12.000,00	0,00	7.221,73	7.221,73	27.03.2023 Vermehrte Straßenreinigungsarbeiten.
	Kostenersätze für Verwaltungsleistungen	FHH	19.221,73	12.000,00	0,00	7.221,73	7.221,73	27.03.2023 Vermehrte Straßenreinigungsarbeiten.
815000	Park- und Gartenanlagen, Kinderspielplätze							
2/815000+861020	Förderung Steinpark (Leader)	EHH	0,00	22.000,00	0,00	-22.000,00	-22.000,00	27.03.2023 Förderung für 2023 avisiert.
	Förderung Steinpark (Leader)	FHH	0,00	22.000,00	0,00	-22.000,00	-22.000,00	27.03.2023 Förderung für 2023 avisiert.

Haushaltskonto	Bezeichnung	HH	Buchungen	- Voranschlag	- Übertragung	= Abweichung	Betrag	Beschluss und Begründung
816000	Öffentliche Beleuchtung und öffentl iche Uhren							
2/816000+829010	Sonstige Einnahmen	EHH	0,00	5.000,00	0,00	-5.000,00	-5.000,00	27.03.2023 Keine Einnahmen (früher wurden auch teilweise Schadenersatzleistungen hier eingenommen).
	Sonstige Einnahmen	FHH	0,00	5.000,00	0,00	-5.000,00	-5.000,00	27.03.2023 Keine Einnahmen (früher wurden auch teilweise Schadenersatzleistungen hier eingenommen).
2/816000+829030	Schadenersatzleistungen	EHH	4.128,58	0,00	0,00	4.128,58	4.128,58	27.03.2023 Kontenneuanlage; Schadenersätze wurden bisher immer über durchlaufende Gebarung geregelt, wird jetzt auf Haushaltskonten gebucht; Tausch Mast (Str.bel.) Rathausplatz.
	Schadenersatzleistungen	FHH	4.128,58	0,00	0,00	4.128,58	4.128,58	27.03.2023 Kontenneuanlage; Schadenersätze wurden bisher immer über durchlaufende Gebarung geregelt, wird jetzt auf Haushaltskonten gebucht; Tausch Mast (Str.bel.) Rathausplatz.
820000	Wirtschaftshöfe							
2/820000+816000	Kostenbeiträge (Kostenersätze) für Verwaltungsleistungen	EHH	371.887,66	179.000,00	0,00	192.887,66	192.887,66	27.03.2023 Die Bauhofpreise wurde einerseits erhöht, andererseits noch mehr dokumentiert.
	Kostenbeiträge (Kostenersätze) für Verwaltungsleistungen	FHH	371.887,66	179.000,00	0,00	192.887,66	192.887,66	27.03.2023 Die Bauhofpreise wurde einerseits erhöht, andererseits noch mehr dokumentiert.
2/820000+827000	Bundessozialamt und AMS.NÖ.-Lohnzus	EHH	14.749,56	5.000,00	0,00	9.749,56	9.749,56	27.03.2023 mehr ATZ- und AMS-Förderung, die nicht im Voranschlag war.
	Bundessozialamt und AMS.NÖ.-Lohnzus	FHH	14.749,56	5.000,00	0,00	9.749,56	9.749,56	27.03.2023 mehr ATZ- und AMS-Förderung, die nicht im Voranschlag war.
2/820000+827020	Personalkostenersätze-Schule+a.o. Vorhaben	EHH	11.815,28	7.000,00	0,00	4.815,28	4.815,28	27.03.2023 Mehraufwand der verrechnet wird, u.a. Mittelschulgemeinde.
	Personalkostenersätze-Schule+a.o. Vorhaben	FHH	11.866,68	7.000,00	0,00	4.866,68	4.866,68	27.03.2023 Mehraufwand der verrechnet wird, u.a. Mittelschulgemeinde.
6/820000+829910	Zuführung aus operativer Gebarung	EHH	0,00	7.500,00	0,00	-7.500,00	-7.500,00	27.03.2023 Keine Umsetzung 2022.
	Zuführung aus operativer Gebarung	FHH	0,00	7.500,00	0,00	-7.500,00	-7.500,00	27.03.2023 Keine Umsetzung 2022.
840000	Grundbesitz							
6/840000+001000	Verkauf von Grundstücken	FHH	410.000,00	696.600,00	0,00	-286.600,00	-286.600,00	27.03.2023 Weniger Grundstücksverkäufe als geplant.

Haushaltskonto	Bezeichnung	HH	Buchungen	- Voranschlag	- Übertragung	= Abweichung	Betrag	Beschluss und Begründung
2/840000+891000	Sonstige Wertaufholungen / Bestandsvermehrungen am kurzfristigen und langfristigen Vermögen	EHH	113.033,21	0,00	0,00	113.033,21	113.033,21	27.03.2023 Grundstückspreis beim Verkauf höher als im Vermögen.
850000	Betriebe der Wasserversorgung							
2/850000+813000	Erträge aus der Auflösung von Investitionszuschüssen (Kapitaltransfers)	EHH	40.171,64	0,00	0,00	40.171,64	40.171,64	27.03.2023 War nicht im Voranschlag.
2/850000+827010	Abfertigungsversicherung	EHH	0,00	24.000,00	0,00	-24.000,00	-24.000,00	27.03.2023 Der Rückkauf einer Abfertigungsversicherung wurde noch nicht durchgeführt.
	Abfertigungsversicherung	FHH	0,00	24.000,00	0,00	-24.000,00	-24.000,00	27.03.2023 Der Rückkauf einer Abfertigungsversicherung wurde noch nicht durchgeführt.
850010	Wasserversorgungsanlage							
6/850010+829910	Zuführung aus der operativen Gebarung	EHH	46.580,34	0,00	0,00	46.580,34	46.580,34	27.03.2023 Mehraufwand, daher mehr Zuführung notwendig.
	Zuführung aus der operativen Gebarung	FHH	46.580,34	0,00	0,00	46.580,34	46.580,34	27.03.2023 Mehraufwand, daher mehr Zuführung notwendig.
851000	Betriebe der Abwasserbeseitigung							
2/851000+813000	Erträge aus der Auflösung von Investitionszuschüssen (Kapitaltransfers)	EHH	89.136,55	0,00	0,00	89.136,55	89.136,55	27.03.2023 War nicht im Voranschlag.
851010	Betriebe der Abwasserbeseitigung							
6/851010+829910	Zuführung aus der operativen Gebarung	EHH	134.983,95	243.100,00	0,00	-108.116,05	-108.116,05	27.03.2023 Geringere Zuführung notwendig.
	Zuführung aus der operativen Gebarung	FHH	134.983,95	243.100,00	0,00	-108.116,05	-108.116,05	27.03.2023 Geringere Zuführung notwendig.
853000	Betriebe für die Errichtung und Verwaltung von Wohn- und Geschäftsgebäuden							
2/853000+811010	Mieten- und Betriebskostenersätze 10% USt.	EHH	-693,84	151.000,00	0,00	-151.693,84	-151.693,84	27.03.2023 Um die Betriebskostenabrechnung über K5 zu erledigen, wurden einige Konten neu angelegt und anders aufgegliedert; Mieten und Betriebskostenersätze sind jetzt getrennt (2/853000+811100,2/853000+811200,2/853000+811300,2/853000+811400); auf diesem Konto scheinen nur mehr Rückstände von Mietern auf.

Haushaltskonto	Bezeichnung	HH	Buchungen	- Voranschlag	- Übertragung	= Abweichung	Betrag	Beschluss und Begründung
2/853000+811010	Mieten- und Betriebskostenersätze 10% USt.	FHH	3.293,53	151.000,00	0,00	-147.706,47	-147.706,47	27.03.2023 Um die Betriebskostenabrechnung über K5 zu erledigen, wurden einige Konten neu angelegt und anders aufgegliedert; Mieten und Betriebskostenersätze sind jetzt getrennt (2/853000+811100,2/853000+811200,2/853000+811300,2/853000+811400); auf diesem Konto scheinen nur mehr Rückstände von Mietern auf.
2/853000+811020	Mieten- und Betriebskostenersätze 20% USt.	FHH	7.416,96	19.600,00	0,00	-12.183,04	-12.183,04	27.03.2023 Um die Betriebskostenabrechnung über K5 zu erledigen, wurden einige Konten neu angelegt und anders aufgegliedert; Mieten und Betriebskostenersätze sind jetzt getrennt (2/853000+811100,2/853000+811200,2/853000+811300,2/853000+811400); auf diesem Konto befinden sich u.a. die Parkplatz- und Garagenmiete, die Miete für das Hotelprojekt und die Miete die Hr. Anmasser zu bezahlen hat
2/853000+811100	Mieterträge (neu)	EHH	107.741,86	0,00	0,00	107.741,86	107.741,86	27.03.2023 Um die Betriebskostenabrechnung über K5 zu erledigen, wurden einige Konten neu angelegt und anders aufgegliedert; Mieten und Betriebskostenersätze sind jetzt getrennt (2/853000+811100,2/853000+811200,2/853000+811300,2/853000+811400)
	Mieterträge (neu)	FHH	106.587,98	0,00	0,00	106.587,98	106.587,98	27.03.2023 Um die Betriebskostenabrechnung über K5 zu erledigen, wurden einige Konten neu angelegt und anders aufgegliedert; Mieten und Betriebskostenersätze sind jetzt getrennt (2/853000+811100,2/853000+811200,2/853000+811300,2/853000+811400)
2/853000+811200	Betriebskosten (neu)	EHH	38.415,67	0,00	0,00	38.415,67	38.415,67	27.03.2023 Um die Betriebskostenabrechnung über K5 zu erledigen, wurden einige Konten neu angelegt und anders aufgegliedert; Mieten und Betriebskostenersätze sind jetzt getrennt (2/853000+811100,2/853000+811200,2/853000+811300,2/853000+811400)
	Betriebskosten (neu)	FHH	38.196,97	0,00	0,00	38.196,97	38.196,97	27.03.2023 Um die Betriebskostenabrechnung über K5 zu erledigen, wurden einige Konten neu angelegt und anders aufgegliedert; Mieten und Betriebskostenersätze sind jetzt getrennt (2/853000+811100,2/853000+811200,2/853000+811300,2/853000+811400)
2/853000+811300	Verwaltungskosten (neu)	EHH	12.149,36	0,00	0,00	12.149,36	12.149,36	27.03.2023 Um die Betriebskostenabrechnung über K5 zu erledigen, wurden einige Konten neu angelegt und anders aufgegliedert; Mieten und Betriebskostenersätze sind jetzt getrennt (2/853000+811100,2/853000+811200,2/853000+811300,2/853000+811400)

Haushaltskonto	Bezeichnung	HH	Buchungen	- Voranschlag	- Übertragung	= Abweichung	Betrag	Beschluss und Begründung
2/853000+811300	Verwaltungskosten (neu)	FHH	11.960,03	0,00	0,00	11.960,03	11.960,03	27.03.2023 Um die Betriebskostenabrechnung über K5 zu erledigen, wurden einige Konten neu angelegt und anders aufgegliedert; Mieten und Betriebskostensätze sind jetzt getrennt (2/853000+811100,2/853000+811200,2/853000+811300,2/853000+811400)
2/853000+811400	Heizkosten/Warmwasser (neu)	EHH	15.726,92	0,00	0,00	15.726,92	15.726,92	27.03.2023 Um die Betriebskostenabrechnung über K5 zu erledigen, wurden einige Konten neu angelegt und anders aufgegliedert; Mieten und Betriebskostensätze sind jetzt getrennt (2/853000+811100,2/853000+811200,2/853000+811300,2/853000+811400)
	Heizkosten/Warmwasser (neu)	FHH	15.621,73	0,00	0,00	15.621,73	15.621,73	27.03.2023 Um die Betriebskostenabrechnung über K5 zu erledigen, wurden einige Konten neu angelegt und anders aufgegliedert; Mieten und Betriebskostensätze sind jetzt getrennt (2/853000+811100,2/853000+811200,2/853000+811300,2/853000+811400)
859010	Freibäder							
2/859010+811000	Mieten und Pachte	EHH	16.671,74	11.000,00	0,00	5.671,74	5.671,74	27.03.2023 Mehreinnahmen bei der NÖ-Card.
	Mieten und Pachte	FHH	16.671,74	11.000,00	0,00	5.671,74	5.671,74	27.03.2023 Mehreinnahmen bei der NÖ-Card.
2/859010+827000	Personalkostensätze	EHH	7.750,32	0,00	0,00	7.750,32	7.750,32	27.03.2023 Bademeistertätigkeiten für die Mittelschulgemeinde.
	Personalkostensätze	FHH	6.038,04	0,00	0,00	6.038,04	6.038,04	27.03.2023 Bademeistertätigkeiten für die Mittelschulgemeinde.
859020	Freizeitanlage							
2/859020+828010	Rückersätze von Ausgaben	EHH	3.050,32	0,00	0,00	3.050,32	3.050,32	27.03.2023 EVN-Bonuspunkte wurden eingelöst.
	Rückersätze von Ausgaben	FHH	3.050,32	0,00	0,00	3.050,32	3.050,32	27.03.2023 EVN-Bonuspunkte wurden eingelöst.
859030	Eislaufplätze und Hallen							
2/859030+810000	Benützungsgebühren	EHH	8.129,12	16.000,00	0,00	-7.870,88	-7.870,88	27.03.2023 geringere Besucherzahlen.
	Benützungsgebühren	FHH	8.129,12	16.000,00	0,00	-7.870,88	-7.870,88	27.03.2023 geringere Besucherzahlen.

Haushaltskonto	Bezeichnung	HH	Buchungen	- Voranschlag	- Übertragung	= Abweichung	Betrag	Beschluss und Begründung
870000	Elektrizitätsversorgung							
2/870000+860000	Transfers von Bund, Bundesfonds und Bundeskammern	EHH	17.301,01	0,00	0,00	17.301,01	17.301,01	27.03.2023 Förderung PV-Anlagen, auf 6/870+8 im Voranschlag.
	Transfers von Bund, Bundesfonds und Bundeskammern	FHH	17.301,01	0,00	0,00	17.301,01	17.301,01	27.03.2023 Förderung PV-Anlagen, auf 6/870+8 im Voranschlag.
6/870000+861000	Förderung KEM	EHH	0,00	80.000,00	0,00	-80.000,00	-80.000,00	27.03.2023 Förderung niedriger und auf 2/870+8 eingenommen.
	Förderung KEM	FHH	0,00	80.000,00	0,00	-80.000,00	-80.000,00	27.03.2023 Förderung niedriger und auf 2/870+8 eingenommen.
2/870000+888000	Transfers von der Europäischen Union	EHH	16.910,99	0,00	0,00	16.910,99	16.910,99	27.03.2023 Förderung PV-Anlagen, auf 6/870+8 im Voranschlag.
	Transfers von der Europäischen Union	FHH	16.910,99	0,00	0,00	16.910,99	16.910,99	27.03.2023 Förderung PV-Anlagen, auf 6/870+8 im Voranschlag.
920000	Ausschließliche Gemeindeabgaben							
2/920000+834000	Fremdenverkehrsabgaben	EHH	19.085,36	54.000,00	0,00	-34.914,64	-34.914,64	27.03.2023 Ausfall des Interessentenbeitrages, Ersatz auf 2/921+861
	Fremdenverkehrsabgaben	FHH	19.085,36	54.000,00	0,00	-34.914,64	-34.914,64	27.03.2023 Ausfall des Interessentenbeitrages, Ersatz auf 2/921+861
2/920000+837010	Vergnügungsabgabe	EHH	4.025,00	12.000,00	0,00	-7.975,00	-7.975,00	27.03.2023 geringere Einnahmen als erwartet.
	Vergnügungsabgabe	FHH	4.025,00	12.000,00	0,00	-7.975,00	-7.975,00	27.03.2023 geringere Einnahmen als erwartet.
2/920000+856000	Verwaltungsabgaben	EHH	17.304,65	12.000,00	0,00	5.304,65	5.304,65	27.03.2023 höheres Aufkommen.
	Verwaltungsabgaben	FHH	17.377,60	12.000,00	0,00	5.377,60	5.377,60	27.03.2023 höheres Aufkommen.
921000	Zwischen Ländern und Gemeinden geteilte Abgaben							
2/921000+861000	Vergütung Interessentenbeitrag	EHH	101.935,20	0,00	0,00	101.935,20	101.935,20	27.03.2023 Vergütung für den Ausfall des Interessentebeitrages.
	Vergütung Interessentenbeitrag	FHH	101.935,20	0,00	0,00	101.935,20	101.935,20	27.03.2023 Vergütung für den Ausfall des Interessentebeitrages.

Haushaltskonto	Bezeichnung	HH	Buchungen	- Voranschlag	- Übertragung	= Abweichung	Betrag	Beschluss und Begründung
940000	Bedarfszuweisungen							
2/940000+861000	Transfers von Ländern, Landesfonds und Landeskammern	EHH	187.301,75	0,00	0,00	187.301,75	187.301,75	27.03.2023 Blau-gelbes Entlastungspaket war nicht im Voranschlag.
	Transfers von Ländern, Landesfonds und Landeskammern	FHH	187.301,75	0,00	0,00	187.301,75	187.301,75	27.03.2023 Blau-gelbes Entlastungspaket war nicht im Voranschlag.
941000	Sonstige Finanzaufweisungen nach dem FAG							
2/941000+860000	Laufende Transferzahlungen von Bund	EHH	51.514,78	0,00	0,00	51.514,78	51.514,78	27.03.2023 Garantiebtrag gem. §26 FAG für 2021 und 2022
	Laufende Transferzahlungen von Bund	FHH	51.514,78	0,00	0,00	51.514,78	51.514,78	27.03.2023 Garantiebtrag gem. §26 FAG für 2021 und 2022
947000	Sonstige Zuschüsse der Länder							
2/947000+861000	Transfers von Ländern, Landesfonds und Landeskammern	EHH	184.513,13	0,00	0,00	184.513,13	184.513,13	27.03.2023 Blau-gelbes Entlastungspaket war nicht im Voranschlag.
	Transfers von Ländern, Landesfonds und Landeskammern	FHH	184.513,13	0,00	0,00	184.513,13	184.513,13	27.03.2023 Blau-gelbes Entlastungspaket war nicht im Voranschlag.
992000	Abgänge an Kassenausgabereisten und Ausfälle an Kasseneinahmeresten (soweit nicht							
2/992000+829000	Kassenausgabereiste - Abgänge	EHH	323,20	5.000,00	0,00	-4.676,80	-4.676,80	27.03.2023 weniger Guthabenausbuchungen.
	Kassenausgabereiste - Abgänge	FHH	323,20	5.000,00	0,00	-4.676,80	-4.676,80	27.03.2023 weniger Guthabenausbuchungen.
	Summe Mittelaufbringung Ergebnishaushalt		2.923.117,89	2.153.800,00	0,00	769.317,89	769.317,89	
	Summe Mittelaufbringung Finanzierungshaushalt		3.096.070,18	4.073.000,00	0,00	-976.929,82	-976.929,82	
Mittelverwendung	Abweichung über 2.907,00 und mehr als 40,00%							
010000	Zentralamt							
1/010000-569000	Nebengebühren	EHH	12.278,48	8.400,00	0,00	3.878,48	3.878,48	27.03.2023 Mehrkosten durch Änderung der Nebengebührenordnung.
	Nebengebühren	FHH	12.278,48	8.400,00	0,00	3.878,48	3.878,48	27.03.2023 Mehrkosten durch Änderung der Nebengebührenordnung.

Haushaltskonto	Bezeichnung	HH	Buchungen	- Voranschlag	- Übertragung	= Abweichung	Betrag	Beschluss und Begründung
011000	Personalamt							
1/011000-710000	Ausgleichstaxe gem. Invalideneinst.gesetz	EHH	0,00	3.500,00	0,00	-3.500,00	-3.500,00	27.03.2023 Quote an Personal erreicht.
	Ausgleichstaxe gem. Invalideneinst.gesetz	FHH	0,00	3.500,00	0,00	-3.500,00	-3.500,00	27.03.2023 Quote an Personal erreicht.
015000	Pressestelle, Amtsblätter und Öffentlichkeitsarbeit							
1/015000-720000	Kostenbeiträge für Verwaltungsleistungen	EHH	102,14	5.000,00	0,00	-4.897,86	-4.897,86	27.03.2023 Fehlende Umbuchungen durch Bauhof (Plakatierungen wurden durchgeführt, aber nicht weiterverrechnet).
	Kostenbeiträge für Verwaltungsleistungen	FHH	102,14	5.000,00	0,00	-4.897,86	-4.897,86	27.03.2023 Fehlende Umbuchungen durch Bauhof (Plakatierungen wurden durchgeführt, aber nicht weiterverrechnet).
022000	Standesamt							
1/022000-670000	Versicherungen	EHH	3.606,60	0,00	0,00	3.606,60	3.606,60	27.03.2023 Abfertigungsversicherung war nicht im Voranschlag.
	Versicherungen	FHH	3.606,60	0,00	0,00	3.606,60	3.606,60	27.03.2023 Abfertigungsversicherung war nicht im Voranschlag.
024000	Wahlamt							
1/024000-728000	Kosten der Wahlen	EHH	11.171,72	5.000,00	0,00	6.171,72	6.171,72	27.03.2023 Wahlservice für BP-Wahl 2022.
	Kosten der Wahlen	FHH	11.171,72	5.000,00	0,00	6.171,72	6.171,72	27.03.2023 Wahlservice für BP-Wahl 2022.
029000	Amtsgebäude							
1/029000-614000	Instandhaltung von Gebäuden	EHH	26.884,81	17.500,00	0,00	9.384,81	9.384,81	27.03.2023 Wartung elektr. Anlagen.
	Instandhaltung von Gebäuden	FHH	26.884,81	17.500,00	0,00	9.384,81	9.384,81	27.03.2023 Wartung elektr. Anlagen.
1/029000-680000	Planmäßige Abschreibung	EHH	3.393,81	0,00	0,00	3.393,81	3.393,81	27.03.2023 War nicht im Voranschlag.
030000	Bauamt							
1/030000-640000	Sachverständigenhonorare	EHH	23.931,26	10.000,00	0,00	13.931,26	13.931,26	27.03.2023 Mehraufwand durch Bauvorhaben.

Haushaltskonto	Bezeichnung	HH	Buchungen	- Voranschlag	- Übertragung	= Abweichung	Betrag	Beschluss und Begründung
1/030000-640000	Sachverständigenhonorare	FHH	23.931,26	10.000,00	0,00	13.931,26	13.931,26	27.03.2023 Mehraufwand durch Bauvorhaben.
1/030000-724000	Reisegebühren	EHH	527,07	3.500,00	0,00	-2.972,93	-2.972,93	27.03.2023 Geringere Außendiensttätigkeit.
	Reisegebühren	FHH	527,07	3.500,00	0,00	-2.972,93	-2.972,93	27.03.2023 Geringere Außendiensttätigkeit.
031000	Amt für Raumordnung und Raumplanung							
1/031000-728030	Flächenwidmungsplan	EHH	21.030,70	14.000,00	0,00	7.030,70	7.030,70	27.03.2023 Mehraufwand.
	Flächenwidmungsplan	FHH	21.030,70	14.000,00	0,00	7.030,70	7.030,70	27.03.2023 Mehraufwand.
061000	sonstige Subventionen							
1/061000-757010	Sonstige Subventionen	EHH	0,00	3.000,00	0,00	-3.000,00	-3.000,00	27.03.2023 Weniger Förderansuchen.
	Sonstige Subventionen	FHH	0,00	3.000,00	0,00	-3.000,00	-3.000,00	27.03.2023 Weniger Förderansuchen.
062000	Ehrungen und Auszeichnungen							
1/062000-768010	Ehrungen und Auszeichnungen	EHH	24.813,32	15.500,00	0,00	9.313,32	9.313,32	27.03.2023 Mehraufwand, da die Vorjahre nachgeholt wurden.
	Ehrungen und Auszeichnungen	FHH	24.813,32	15.500,00	0,00	9.313,32	9.313,32	27.03.2023 Mehraufwand, da die Vorjahre nachgeholt wurden.
090000	Personalausbildung und Personalfortbildung							
5/090000-273000	Bezugsvorschüsse	FHH	0,00	3.000,00	0,00	-3.000,00	-3.000,00	27.03.2023 keine Bezugsvorschüsse.
133000	Veterinärpolizei							
1/133000-720000	Kostenbeiträge für Verwaltungsleistungen	EHH	7.962,24	0,00	0,00	7.962,24	7.962,24	27.03.2023 Bauhofarbeiten für Hundestationen.
	Kostenbeiträge für Verwaltungsleistungen	FHH	7.962,24	0,00	0,00	7.962,24	7.962,24	27.03.2023 Bauhofarbeiten für Hundestationen.

Haushaltskonto	Bezeichnung	HH	Buchungen	- Voranschlag	- Übertragung	= Abweichung	Betrag	Beschluss und Begründung
163000	Freiwillige Feuerwehren							
5/163000-010000	Errichtung/Sanierung FF Gebäude	FHH	0,00	7.500,00	0,00	-7.500,00	-7.500,00	27.03.2023 bisher keine Umsetzung.
1/163000-619000	Instandhaltung der Telefonanlage	EHH	4.796,20	1.200,00	0,00	3.596,20	3.596,20	27.03.2023 Upgrade der Telefonanlage, Umstellung von ISDN auf VoIP.
	Instandhaltung der Telefonanlage	FHH	4.712,03	1.200,00	0,00	3.512,03	3.512,03	27.03.2023 Upgrade der Telefonanlage, Umstellung von ISDN auf VoIP.
1/163000-729910	Zuführung an investive Gebarung	EHH	0,00	7.500,00	0,00	-7.500,00	-7.500,00	27.03.2023 Keine Umsetzung 2022.
	Zuführung an investive Gebarung	FHH	0,00	7.500,00	0,00	-7.500,00	-7.500,00	27.03.2023 Keine Umsetzung 2022.
211000	Volksschulen							
1/211000-042000	Schulmöbel, Lehrmittel	FHH	904,18	4.000,00	0,00	-3.095,82	-3.095,82	27.03.2023 Geringere Ausgaben.
1/211000-042010	Amtsausstattung ganztägige Schulform	FHH	4.497,60	0,00	0,00	4.497,60	4.497,60	27.03.2023 Neuer Geschirrspüler war nicht im Voranschlag.
1/211000-614000	Instandhaltung von Gebäuden	EHH	9.153,24	20.000,00	0,00	-10.846,76	-10.846,76	27.03.2023 Weniger Aufwand.
	Instandhaltung von Gebäuden	FHH	9.153,24	20.000,00	0,00	-10.846,76	-10.846,76	27.03.2023 Weniger Aufwand.
1/211000-616000	Instandhaltung von Maschinen und maschinellen Anlagen	EHH	205,16	5.500,00	0,00	-5.294,84	-5.294,84	27.03.2023 Weniger Aufwand.
	Instandhaltung von Maschinen und maschinellen Anlagen	FHH	205,16	5.500,00	0,00	-5.294,84	-5.294,84	27.03.2023 Weniger Aufwand.
1/211000-680000	Planmäßige Abschreibung	EHH	5.798,95	0,00	0,00	5.798,95	5.798,95	27.03.2023 War nicht im Voranschlag.
1/211000-728000	Leistungsentgelte an Firmen	EHH	3.247,60	0,00	0,00	3.247,60	3.247,60	27.03.2023 Krankenstandsvertretung.
	Leistungsentgelte an Firmen	FHH	3.247,60	0,00	0,00	3.247,60	3.247,60	27.03.2023 Krankenstandsvertretung.
1/211000-729910	Zuführung an investive Gebarung	EHH	31.261,68	52.200,00	0,00	-20.938,32	-20.938,32	27.03.2023 Geringere Zuführung notwendig.

Haushaltskonto	Bezeichnung	HH	Buchungen	- Voranschlag	- Übertragung	= Abweichung	Betrag	Beschluss und Begründung
1/211000-729910	Zuführung an investive Gebarung	FHH	31.261,68	52.200,00	0,00	-20.938,32	-20.938,32	27.03.2023 Geringere Zuführung notwendig.
211010	Volksschule St. Andrä/Traisen							
1/211010-610000	Instandhaltung von Grund und Boden	EHH	57,60	5.000,00	0,00	-4.942,40	-4.942,40	27.03.2023 Weniger Aufwand.
	Instandhaltung von Grund und Boden	FHH	57,60	5.000,00	0,00	-4.942,40	-4.942,40	27.03.2023 Weniger Aufwand.
213000	Sonderschulen							
1/213000-042040	Ankauf EDV-Anlage	FHH	0,00	4.000,00	0,00	-4.000,00	-4.000,00	27.03.2023 Nicht umgesetzt.
1/213000-614000	Instandhaltung von Gebäuden	EHH	18.754,48	10.000,00	0,00	8.754,48	8.754,48	27.03.2023 Wasserschaden und Fenstersanierung.
	Instandhaltung von Gebäuden	FHH	18.754,48	10.000,00	0,00	8.754,48	8.754,48	27.03.2023 Wasserschaden und Fenstersanierung.
240000	Kindergarten Herzogenburg							
1/240000-523000	Bezüge sonstiger Arbeiter	EHH	13.397,87	2.500,00	0,00	10.897,87	10.897,87	27.03.2023 Mehraufwand für Aushilfen.
	Bezüge sonstiger Arbeiter	FHH	13.397,87	2.500,00	0,00	10.897,87	10.897,87	27.03.2023 Mehraufwand für Aushilfen.
1/240000-569000	Nebengebühren	EHH	4.023,21	1.100,00	0,00	2.923,21	2.923,21	27.03.2023 Mehrkosten durch Änderung der Nebengebührenordnung.
	Nebengebühren	FHH	4.023,21	1.100,00	0,00	2.923,21	2.923,21	27.03.2023 Mehrkosten durch Änderung der Nebengebührenordnung.
1/240000-720000	Kostenbeiträge für Verwaltungsleistungen	EHH	5.983,83	2.500,00	0,00	3.483,83	3.483,83	27.03.2023 Montage eines Spielgeräts, Spielsandtausch, etc.
	Kostenbeiträge für Verwaltungsleistungen	FHH	5.983,83	2.500,00	0,00	3.483,83	3.483,83	27.03.2023 Montage eines Spielgeräts, Spielsandtausch, etc.
240020	Kindergarten St. Andrä/Traisen							
1/240020-569000	Nebengebühren	EHH	4.004,49	900,00	0,00	3.104,49	3.104,49	27.03.2023 Mehrkosten durch Änderung der Nebengebührenordnung.
	Nebengebühren	FHH	4.004,49	900,00	0,00	3.104,49	3.104,49	27.03.2023 Mehrkosten durch Änderung der Nebengebührenordnung.

Haushaltskonto	Bezeichnung	HH	Buchungen	- Voranschlag	- Übertragung	= Abweichung	Betrag	Beschluss und Begründung
1/240020-600010	Beheizung	EHH	0,00	5.000,00	0,00	-5.000,00	-5.000,00	27.03.2023 Umstellung auf Wärmepumpe im Zuge der Sanierung.
	Beheizung	FHH	0,00	5.000,00	0,00	-5.000,00	-5.000,00	27.03.2023 Umstellung auf Wärmepumpe im Zuge der Sanierung.
1/240020-650000	Kreditzinsen	EHH	6.946,70	2.600,00	0,00	4.346,70	4.346,70	27.03.2023 Mehraufwand bei den Zinsen.
	Kreditzinsen	FHH	6.946,70	2.600,00	0,00	4.346,70	4.346,70	27.03.2023 Mehraufwand bei den Zinsen.
1/240020-680000	Planmäßige Abschreibung	EHH	6.839,20	20.900,00	0,00	-14.060,80	-14.060,80	27.03.2023 War nicht im Voranschlag.
1/240020-711000	Öffentliche Abgaben	EHH	15.910,48	1.000,00	0,00	14.910,48	14.910,48	27.03.2023 Ergänzungsabgabe für das Grundstück.
	Öffentliche Abgaben	FHH	15.910,48	1.000,00	0,00	14.910,48	14.910,48	27.03.2023 Ergänzungsabgabe für das Grundstück.
1/240020-729910	Zuführung an investive Gebarung	EHH	50.968,27	85.000,00	0,00	-34.031,73	-34.031,73	27.03.2023 Geringere Zuführung notwendig.
	Zuführung an investive Gebarung	FHH	50.968,27	85.000,00	0,00	-34.031,73	-34.031,73	27.03.2023 Geringere Zuführung notwendig.
262000	Sportplätze							
1/262000-720000	Kostenbeiträge (Kostensätze) für	EHH	9.367,26	2.000,00	0,00	7.367,26	7.367,26	27.03.2023 BauhoLeistungen werden hier verbucht.
	Kostenbeiträge (Kostensätze) für	FHH	9.367,26	2.000,00	0,00	7.367,26	7.367,26	27.03.2023 BauhoLeistungen werden hier verbucht.
270000	Volkshochschulen							
1/270000-757010	Subvention an Volkshochschule	EHH	0,00	5.000,00	0,00	-5.000,00	-5.000,00	27.03.2023 Subvention war nicht notwendig.
	Subvention an Volkshochschule	FHH	0,00	5.000,00	0,00	-5.000,00	-5.000,00	27.03.2023 Subvention war nicht notwendig.
362000	Denkmalpflege							
1/362000-619000	Instandhaltung von Denkmälern	EHH	4.885,86	10.000,00	0,00	-5.114,14	-5.114,14	27.03.2023 Weniger Sanierungsmaßnahmen als im Voranschlag budgetiert.
	Instandhaltung von Denkmälern	FHH	4.885,86	10.000,00	0,00	-5.114,14	-5.114,14	27.03.2023 Weniger Sanierungsmaßnahmen als im Voranschlag budgetiert.

Haushaltskonto	Bezeichnung	HH	Buchungen	- Voranschlag	- Übertragung	= Abweichung	Betrag	Beschluss und Begründung
363000	Altstadterhaltung und Ortsbildpflege							
1/363000-728010	Projekte Dorferneuerung Ossarn	EHH	1.693,60	55.000,00	0,00	-53.306,40	-53.306,40	27.03.2023 Umsetzung der Projekte im Folgejahr.
	Projekte Dorferneuerung Ossarn	FHH	1.693,60	55.000,00	0,00	-53.306,40	-53.306,40	27.03.2023 Umsetzung der Projekte im Folgejahr.
380000	Einrichtungen der Kulturpflege							
1/380000-042000	Amtsausstattung-Ankauf von Fahnen u. Masten	FHH	0,00	3.000,00	0,00	-3.000,00	-3.000,00	27.03.2023 Keine Anschaffungen.
1/380000-614000	Instandhaltung von Gebäuden	EHH	4.818,04	10.000,00	0,00	-5.181,96	-5.181,96	27.03.2023 Weniger Aufwand.
	Instandhaltung von Gebäuden	FHH	4.818,04	10.000,00	0,00	-5.181,96	-5.181,96	27.03.2023 Weniger Aufwand.
1/380000-720000	Kostenbeiträge für Verwaltungsleistungen	EHH	5.207,67	1.000,00	0,00	4.207,67	4.207,67	27.03.2023 Mehraufwand für Frühlingskonzert, etc.
	Kostenbeiträge für Verwaltungsleistungen	FHH	5.207,67	1.000,00	0,00	4.207,67	4.207,67	27.03.2023 Mehraufwand für Frühlingskonzert, etc.
390000	Kirchliche Angelegenheiten							
1/390000-614000	Instandh.v.Kirchen u. gdeig. Kapell	EHH	78,00	15.000,00	0,00	-14.922,00	-14.922,00	27.03.2023 Keine Restaurierungsarbeiten notwendig.
	Instandh.v.Kirchen u. gdeig. Kapell	FHH	78,00	15.000,00	0,00	-14.922,00	-14.922,00	27.03.2023 Keine Restaurierungsarbeiten notwendig.
423000	Essen auf Rädern							
1/423000-523000	Bezüge sonstiger Arbeiter	EHH	569,63	5.000,00	0,00	-4.430,37	-4.430,37	27.03.2023 Kosten für Urlaubs- und Krankenstandsvertretung.
	Bezüge sonstiger Arbeiter	FHH	569,63	5.000,00	0,00	-4.430,37	-4.430,37	27.03.2023 Kosten für Urlaubs- und Krankenstandsvertretung.
429000	Sonstige Einrichtungen und Maßnahmen							
1/429000-728000	Community Nurse	EHH	27.378,25	110.000,00	0,00	-82.621,75	-82.621,75	27.03.2023 Umsetzung erst 2023.
	Community Nurse	FHH	27.378,25	110.000,00	0,00	-82.621,75	-82.621,75	27.03.2023 Umsetzung erst 2023.

Haushaltskonto	Bezeichnung	HH	Buchungen	- Voranschlag	- Übertragung	= Abweichung	Betrag	Beschluss und Begründung
1/429000-768050	Zuwendungen und Notaushilfen	EHH	31.775,46	17.000,00	0,00	14.775,46	14.775,46	27.03.2023 Wohnkostenzuschuss neu, Heizkostenzuschuss von 150,- € auf 300,- € verdoppelt.
	Zuwendungen und Notaushilfen	FHH	31.775,46	17.000,00	0,00	14.775,46	14.775,46	27.03.2023 Wohnkostenzuschuss neu, Heizkostenzuschuss von 150,- € auf 300,- € verdoppelt.
439000	Sonstige Einrichtungen und Maßnahmen							
1/439000-768010	Förderung n.d. NÖ. Kinderbetr. Gesetz	EHH	3.375,00	20.000,00	0,00	-16.625,00	-16.625,00	27.03.2023 Kosten für die gantägige Schulform sind jetzt auf 1/211000-728010 verbucht.
	Förderung n.d. NÖ. Kinderbetr. Gesetz	FHH	3.375,00	20.000,00	0,00	-16.625,00	-16.625,00	27.03.2023 Kosten für die gantägige Schulform sind jetzt auf 1/211000-728010 verbucht.
522000	Reinhaltung der Luft							
1/522000-757000	Klimabündnis-Förderung und Aktivität	EHH	9.320,13	1.000,00	0,00	8.320,13	8.320,13	27.03.2023 Mobilitätsförderung, Serviceentgelt Nextbike.
	Klimabündnis-Förderung und Aktivität	FHH	9.320,13	1.000,00	0,00	8.320,13	8.320,13	27.03.2023 Mobilitätsförderung, Serviceentgelt Nextbike.
612000	Gemeindestraßen							
5/612000-005000	Neuerrichtung St. Andräer Steg	FHH	436.919,23	0,00	0,00	436.919,23	436.919,23	27.03.2023 Projekt war auf anderem Konto im Voranschlag.
1/612000-050000	Baumkataster	FHH	0,00	7.000,00	0,00	-7.000,00	-7.000,00	27.03.2023 auf 1/612-728 verbucht.
1/612000-617000	Winterdienst - Instandhaltung Geräte	EHH	0,00	3.000,00	0,00	-3.000,00	-3.000,00	27.03.2023 Keine Reparaturen notwendig.
	Winterdienst - Instandhaltung Geräte	FHH	0,00	3.000,00	0,00	-3.000,00	-3.000,00	27.03.2023 Keine Reparaturen notwendig.
1/612000-728000	Mobilitätskonzept	EHH	47.231,87	30.000,00	0,00	17.231,87	17.231,87	27.03.2023 Parkraumerhebung und Schlussrechnung Mobilitätskonzept.
	Mobilitätskonzept	FHH	47.231,87	30.000,00	0,00	17.231,87	17.231,87	27.03.2023 Parkraumerhebung und Schlussrechnung Mobilitätskonzept.
1/612000-728010	Erstellung Baumkataster	EHH	27.332,11	0,00	0,00	27.332,11	27.332,11	27.03.2023 war auf 1/612-05 im Voranschlag.
	Erstellung Baumkataster	FHH	27.332,11	0,00	0,00	27.332,11	27.332,11	27.03.2023 war auf 1/612-05 im Voranschlag.

Haushaltskonto	Bezeichnung	HH	Buchungen	- Voranschlag	- Übertragung	= Abweichung	Betrag	Beschluss und Begründung
631000	Konkurrenzgewässer							
1/631000-752010	Beiträge a. Bärnd. Graben-Wasserverband	EHH	0,00	5.000,00	0,00	-5.000,00	-5.000,00	27.03.2023 2022 keine Vorschreibung erhalten.
	Beiträge a. Bärnd. Graben-Wasserverband	FHH	0,00	5.000,00	0,00	-5.000,00	-5.000,00	27.03.2023 2022 keine Vorschreibung erhalten.
639000	Sonstige Einrichtungen und Maßnahmen							
5/639000-004000	Errichtung Hochwasserschutzbauten	FHH	711.231,44	1.500.000,00	0,00	-788.768,56	-788.768,56	27.03.2023 2022 nur Teilabrechnung.
1/639000-680000	Planmäßige Abschreibung	EHH	10.988,96	0,00	0,00	10.988,96	10.988,96	27.03.2023 War nicht im Voranschlag.
1/639000-729910	Zuführung an investive Gebarung	EHH	711.231,44	300.000,00	0,00	411.231,44	411.231,44	27.03.2023 Förderung folgt erst 2023, daher mehr Zuführung notwendig.
	Zuführung an investive Gebarung	FHH	711.231,44	300.000,00	0,00	411.231,44	411.231,44	27.03.2023 Förderung folgt erst 2023, daher mehr Zuführung notwendig.
640000	Einrichtungen und Maßnahmen nach der Straßenverkehrsordnung							
1/640000-050010	Ankauf Geschwindigkeitsanzeigeräte	FHH	0,00	8.000,00	0,00	-8.000,00	-8.000,00	27.03.2023 Keine Neuanschaffungen.
1/640000-611000	Bodenmarkierungen	EHH	1.022,88	5.000,00	0,00	-3.977,12	-3.977,12	27.03.2023 Weniger Aufwand.
	Bodenmarkierungen	FHH	1.022,88	5.000,00	0,00	-3.977,12	-3.977,12	27.03.2023 Weniger Aufwand.
710000	Land- und forwirtschaftlicher Wegebau							
1/710000-611010	Beseitigung von Unwetterschäden	EHH	20.736,19	0,00	0,00	20.736,19	20.736,19	27.03.2023 War nicht im Voranschlag.
	Beseitigung von Unwetterschäden	FHH	20.736,19	0,00	0,00	20.736,19	20.736,19	27.03.2023 War nicht im Voranschlag.
771000	Maßnahmen zur Förderung des Fremdenverkehrs							
1/771000-618010	Instandhaltung der Kirchturmanstrah	EHH	13.469,78	500,00	0,00	12.969,78	12.969,78	27.03.2023 Mehraufwand durch Systemumstellung.
	Instandhaltung der Kirchturmanstrah	FHH	13.469,78	500,00	0,00	12.969,78	12.969,78	27.03.2023 Mehraufwand durch Systemumstellung.

Haushaltskonto	Bezeichnung	HH	Buchungen	- Voranschlag	- Übertragung	= Abweichung	Betrag	Beschluss und Begründung
789000	Sonstige Einrichtungen und Maßnahmen							
1/789000-720000	Kostenbeiträge für Verwaltungsleistungen	EHH	8.296,38	4.000,00	0,00	4.296,38	4.296,38	27.03.2023 Christbaumabholung, Vorbereitungen von Festen, etc.
	Kostenbeiträge für Verwaltungsleistungen	FHH	8.296,38	4.000,00	0,00	4.296,38	4.296,38	27.03.2023 Christbaumabholung, Vorbereitungen von Festen, etc.
1/789000-729020	Gestaltung von Autobushalteplätzen	EHH	527,22	5.000,00	0,00	-4.472,78	-4.472,78	27.03.2023 Weniger Bedarf.
	Gestaltung von Autobushalteplätzen	FHH	527,22	5.000,00	0,00	-4.472,78	-4.472,78	27.03.2023 Weniger Bedarf.
1/789000-729030	Unterstützungsaktion Sammelpässe	EHH	0,00	10.000,00	0,00	-10.000,00	-10.000,00	27.03.2023 2022 kein Projekt.
	Unterstützungsaktion Sammelpässe	FHH	0,00	10.000,00	0,00	-10.000,00	-10.000,00	27.03.2023 2022 kein Projekt.
814000	Straßenreinigung							
1/814000-040100	Fahrzeugausstattung	FHH	1.560,06	5.000,00	0,00	-3.439,94	-3.439,94	27.03.2023 Weniger Aufwand.
1/814000-452000	Treibstoffe	EHH	11.330,14	8.000,00	0,00	3.330,14	3.330,14	27.03.2023 Preiserhöhung,
	Treibstoffe	FHH	11.330,14	8.000,00	0,00	3.330,14	3.330,14	27.03.2023 Preiserhöhung,
1/814000-705000	Operating Leasing - Kehrmaschine	EHH	0,00	50.000,00	0,00	-50.000,00	-50.000,00	27.03.2023 Keine Anschaffung im Jahr 2022.
	Operating Leasing - Kehrmaschine	FHH	0,00	50.000,00	0,00	-50.000,00	-50.000,00	27.03.2023 Keine Anschaffung im Jahr 2022.
815000	Park- und Gartenanlagen, Kinderspielplätze							
1/815000-006010	Kostbare Jubiläumsrunde	FHH	0,00	3.000,00	0,00	-3.000,00	-3.000,00	27.03.2023 Anschaffungen auf 1/815-728 verbucht.
1/815000-452000	Treibstoffe	EHH	12.408,93	8.000,00	0,00	4.408,93	4.408,93	27.03.2023 Preiserhöhung.
	Treibstoffe	FHH	12.408,93	8.000,00	0,00	4.408,93	4.408,93	27.03.2023 Preiserhöhung.
1/815000-617000	Instandhaltung von Fahrzeugen und Rasen	EHH	17.019,68	12.000,00	0,00	5.019,68	5.019,68	27.03.2023 Reparatur Rasenmäher und Vertikutierer notwendig.

Haushaltskonto	Bezeichnung	HH	Buchungen	- Voranschlag	- Übertragung	= Abweichung	Betrag	Beschluss und Begründung
1/815000-617000	Instandhaltung von Fahrzeugen und Rasen	FHH	17.019,68	12.000,00	0,00	5.019,68	5.019,68	27.03.2023 Reparatur Rasenmäher und Vertikutierer notwendig.
1/815000-680000	Planmäßige Abschreibung	EHH	28.679,87	9.200,00	0,00	19.479,87	19.479,87	27.03.2023 War nicht im Voranschlag.
817000	Friedhöfe einschließlich Einsegnungshallen und Krematorien							
1/817000-613000	Instandhaltung Wege, Mauern, Ehren- u. Kriegsgräber	EHH	10.424,56	25.000,00	0,00	-14.575,44	-14.575,44	27.03.2023 Weniger Instandhaltung notwendig.
	Instandhaltung Wege, Mauern, Ehren- u. Kriegsgräber	FHH	10.424,56	25.000,00	0,00	-14.575,44	-14.575,44	27.03.2023 Weniger Instandhaltung notwendig.
1/817000-720000	Kostenbeiträge für Verwaltungsleistungen	EHH	16.454,88	10.000,00	0,00	6.454,88	6.454,88	27.03.2023 Fassadenerneuerung Friedhofswärtergebäude.
	Kostenbeiträge für Verwaltungsleistungen	FHH	16.454,88	10.000,00	0,00	6.454,88	6.454,88	27.03.2023 Fassadenerneuerung Friedhofswärtergebäude.
820000	Wirtschaftshöfe							
5/820000-010000	Errichtung/Sanierung Bauhof Gebäude	FHH	0,00	7.500,00	0,00	-7.500,00	-7.500,00	27.03.2023 bisher keine Umsetzung.
1/820000-020000	Ankauf von Maschinen und Werkzeugen	FHH	7.930,36	5.000,00	0,00	2.930,36	2.930,36	27.03.2023 Ankauf Federspaten, Astschere, Klappbaken, etc.
1/820000-400000	Geringwertige Wirtschaftsgüter	EHH	10.742,71	3.500,00	0,00	7.242,71	7.242,71	27.03.2023 Ankauf Kleinwerkzeug (unter GWG-Grenze).
	Geringwertige Wirtschaftsgüter	FHH	10.742,71	3.500,00	0,00	7.242,71	7.242,71	27.03.2023 Ankauf Kleinwerkzeug (unter GWG-Grenze).
1/820000-541000	Sachbezüge VB-Schema II	EHH	13.644,37	6.500,00	0,00	7.144,37	7.144,37	27.03.2023 Erstausrüstung für neues Personal.
	Sachbezüge VB-Schema II	FHH	13.644,37	6.500,00	0,00	7.144,37	7.144,37	27.03.2023 Erstausrüstung für neues Personal.
1/820000-680000	Planmäßige Abschreibung	EHH	8.921,21	1.400,00	0,00	7.521,21	7.521,21	27.03.2023 War nicht im Voranschlag.
1/820000-729910	Zuführung an investive Gebarung	EHH	0,00	7.500,00	0,00	-7.500,00	-7.500,00	27.03.2023 Keine Umsetzung 2022.
	Zuführung an investive Gebarung	FHH	0,00	7.500,00	0,00	-7.500,00	-7.500,00	27.03.2023 Keine Umsetzung 2022.

Haushaltskonto	Bezeichnung	HH	Buchungen	- Voranschlag	- Übertragung	= Abweichung	Betrag	Beschluss und Begründung
821000	Fuhrpark							
1/821000-617000	Instandhaltung von Fahrzeugen	EHH	35.673,91	15.000,00	0,00	20.673,91	20.673,91	27.03.2023 PL 848 GB Service, PL 356 AR Service, PL 803 P Rost beheben, PL 587 AW Sitzgestell, Rückenlehnenbezug
	Instandhaltung von Fahrzeugen	FHH	35.673,91	15.000,00	0,00	20.673,91	20.673,91	27.03.2023 PL 848 GB Service, PL 356 AR Service, PL 803 P Rost beheben, PL 587 AW Sitzgestell, Rückenlehnenbezug
839000	Sonstige Betriebe und betriebsähnliche Einrichtungen							
1/839000-619000	Instandhaltung der Bahnhofsanlage/Park&Ride Anlage	EHH	5.544,00	0,00	0,00	5.544,00	5.544,00	27.03.2023 Kontenueuanlage daher nichts im Voranschlag; Glasdach- und Treppenreinigung am Bahnhof durch die ÖBB.
	Instandhaltung der Bahnhofsanlage/Park&Ride Anlage	FHH	5.544,00	0,00	0,00	5.544,00	5.544,00	27.03.2023 Kontenueuanlage daher nichts im Voranschlag; Glasdach- und Treppenreinigung am Bahnhof durch die ÖBB.
840000	Grundbesitz							
5/840000-001000	Ankauf von Grundstücken	FHH	1.021.773,20	2.500.000,00	0,00	-1.478.226,80	-1.478.226,80	27.03.2023 Weniger Grundankäufe als geplant.
1/840000-640000	Notariatskosten	EHH	8.838,38	5.000,00	0,00	3.838,38	3.838,38	27.03.2023 Mehraufwand durch laufende Akte.
	Notariatskosten	FHH	8.838,38	5.000,00	0,00	3.838,38	3.838,38	27.03.2023 Mehraufwand durch laufende Akte.
1/840000-650000	Zinsen für Finanzschulden in Euro	EHH	4.764,30	1.800,00	0,00	2.964,30	2.964,30	27.03.2023 Mehraufwand bei den Zinsen.
	Zinsen für Finanzschulden in Euro	FHH	4.764,30	1.800,00	0,00	2.964,30	2.964,30	27.03.2023 Mehraufwand bei den Zinsen.
842000	Waldbesitz (soweit nicht bei 866)							
1/842000-610000	Pflege der Waldgrundstücke	EHH	21.632,39	14.000,00	0,00	7.632,39	7.632,39	27.03.2023 Baumfällung entlang der ÖBB-Trasse durch den Maschinenring, forstl. Betreuung der Gemeindegrundstücke.
	Pflege der Waldgrundstücke	FHH	21.632,39	14.000,00	0,00	7.632,39	7.632,39	27.03.2023 Baumfällung entlang der ÖBB-Trasse durch den Maschinenring, forstl. Betreuung der Gemeindegrundstücke.
850000	Betriebe der Wasserversorgung							
5/850000-006010	Sonstige Grundstückseinrichtungen	FHH	17.049,00	0,00	0,00	17.049,00	17.049,00	27.03.2023 Zaunerneuerung im Wasserwerk war nicht im Voranschlag.

Haushaltskonto	Bezeichnung	HH	Buchungen	- Voranschlag	- Übertragung	= Abweichung	Betrag	Beschluss und Begründung
1/850000-565000	Mehrleistungsvergütungen	EHH	12.099,53	20.600,00	0,00	-8.500,47	-8.500,47	27.03.2023 Weniger Überstunden ausbezahlt.
	Mehrleistungsvergütungen	FHH	12.099,53	20.600,00	0,00	-8.500,47	-8.500,47	27.03.2023 Weniger Überstunden ausbezahlt.
1/850000-569000	Nebengebühren	EHH	15.956,41	10.900,00	0,00	5.056,41	5.056,41	27.03.2023 Mehrkosten durch Änderung der Nebengebührenordnung.
	Nebengebühren	FHH	15.956,41	10.900,00	0,00	5.056,41	5.056,41	27.03.2023 Mehrkosten durch Änderung der Nebengebührenordnung.
1/850000-600000	Strom	EHH	45.290,05	30.000,00	0,00	15.290,05	15.290,05	27.03.2023 Erhöhte Teilbeträge.
	Strom	FHH	45.290,05	30.000,00	0,00	15.290,05	15.290,05	27.03.2023 Erhöhte Teilbeträge.
1/850000-618000	Instandhaltung der Wasserzähler	EHH	15.131,22	10.000,00	0,00	5.131,22	5.131,22	27.03.2023 Erhöhter Bedarf an Tauschzählern.
	Instandhaltung der Wasserzähler	FHH	15.131,22	10.000,00	0,00	5.131,22	5.131,22	27.03.2023 Erhöhter Bedarf an Tauschzählern.
1/850000-670000	Versicherungen	EHH	8.723,46	5.500,00	0,00	3.223,46	3.223,46	27.03.2023 Abfertigungsversicherung, Fahrzeug-/Gebäudeversicherung.
	Versicherungen	FHH	8.723,46	5.500,00	0,00	3.223,46	3.223,46	27.03.2023 Abfertigungsversicherung, Fahrzeug-/Gebäudeversicherung.
850010	Wasserversorgungsanlage							
1/850010-729910	Zuführung an investive Gebarung	EHH	46.580,34	0,00	0,00	46.580,34	46.580,34	27.03.2023 Mehraufwand, daher mehr Zuführung notwendig.
	Zuführung an investive Gebarung	FHH	46.580,34	0,00	0,00	46.580,34	46.580,34	27.03.2023 Mehraufwand, daher mehr Zuführung notwendig.
851000	Betriebe der Abwasserbeseitigung							
1/851000-344000	Tilgung Wasserwirtschaftsfonds	FHH	0,00	44.200,00	0,00	-44.200,00	-44.200,00	27.03.2023 Darlehensrückzahlungen beginnen erst.
1/851000-618040	Service für EDV	EHH	13.752,46	6.500,00	0,00	7.252,46	7.252,46	27.03.2023 Anteilsmäßige EDV-Kosten.
	Service für EDV	FHH	13.752,46	6.500,00	0,00	7.252,46	7.252,46	27.03.2023 Anteilsmäßige EDV-Kosten.

Haushaltskonto	Bezeichnung	HH	Buchungen	- Voranschlag	- Übertragung	= Abweichung	Betrag	Beschluss und Begründung
1/851000-619000	Instandhaltung der Kanalanlage	EHH	28.489,05	20.000,00	0,00	8.489,05	8.489,05	27.03.2023 Reparatur RÜB Schrebergärten, Becken Ederding.
	Instandhaltung der Kanalanlage	FHH	28.489,05	20.000,00	0,00	8.489,05	8.489,05	27.03.2023 Reparatur RÜB Schrebergärten, Becken Ederding.
1/851000-670000	Versicherungen	EHH	4.146,91	800,00	0,00	3.346,91	3.346,91	27.03.2023 Abfertigungsversicherung, Fahrzeugversicherung.
	Versicherungen	FHH	4.146,91	800,00	0,00	3.346,91	3.346,91	27.03.2023 Abfertigungsversicherung, Fahrzeugversicherung.
1/851000-720000	Kostenbeiträge für Verwaltungsleistungen	EHH	14.548,81	0,00	0,00	14.548,81	14.548,81	27.03.2023 Regeneinläufe Ossarn reinigen, Auffangbecken freischneiden.
	Kostenbeiträge für Verwaltungsleistungen	FHH	14.548,81	0,00	0,00	14.548,81	14.548,81	27.03.2023 Regeneinläufe Ossarn reinigen, Auffangbecken freischneiden.
1/851000-729910	Zuführung an investive Gebarung	EHH	134.983,95	243.100,00	0,00	-108.116,05	-108.116,05	27.03.2023 Geringere Zuführung notwendig.
	Zuführung an investive Gebarung	FHH	134.983,95	243.100,00	0,00	-108.116,05	-108.116,05	27.03.2023 Geringere Zuführung notwendig.
852000	Betriebe der Müllbeseitigung							
1/852000-610000	Instandhaltung Bodenaushubdeponie	EHH	5.077,72	10.000,00	0,00	-4.922,28	-4.922,28	27.03.2023 Weniger Reparaturen/Instandhaltungen notwendig.
	Instandhaltung Bodenaushubdeponie	FHH	5.077,72	10.000,00	0,00	-4.922,28	-4.922,28	27.03.2023 Weniger Reparaturen/Instandhaltungen notwendig.
1/852000-618040	Service für EDV	EHH	12.762,00	8.000,00	0,00	4.762,00	4.762,00	27.03.2023 Anteilsmäßige EDV-Kosten.
	Service für EDV	FHH	12.762,00	8.000,00	0,00	4.762,00	4.762,00	27.03.2023 Anteilsmäßige EDV-Kosten.
1/852000-680000	Planmäßige Abschreibung	EHH	10.549,30	0,00	0,00	10.549,30	10.549,30	27.03.2023 War nicht im Voranschlag.
1/852000-720000	Kostenbeiträge für Verwaltungsleistungen	EHH	82.995,11	40.000,00	0,00	42.995,11	42.995,11	27.03.2023 Papierkörbe entleeren, Windsäcke entsorgen, erhöhter Aufwand durch Bauhof.
	Kostenbeiträge für Verwaltungsleistungen	FHH	82.995,11	40.000,00	0,00	42.995,11	42.995,11	27.03.2023 Papierkörbe entleeren, Windsäcke entsorgen, erhöhter Aufwand durch Bauhof.
1/852000-728010	Untersuchungsgebühren	EHH	0,00	5.000,00	0,00	-5.000,00	-5.000,00	27.03.2023 2022 keine Untersuchungsgebühren angefallen.

Haushaltskonto	Bezeichnung	HH	Buchungen	- Voranschlag	- Übertragung	= Abweichung	Betrag	Beschluss und Begründung
1/852000-728010	Untersuchungsgebühren	FHH	0,00	5.000,00	0,00	-5.000,00	-5.000,00	27.03.2023 2022 keine Untersuchungsgebühren angefallen.
853000	Betriebe für die Errichtung und Verwaltung von Wohn- und Geschäftsgebäuden							
1/853000-616000	Instandhaltung von Maschinen und maschinellen Anlagen	EHH	8.668,41	5.000,00	0,00	3.668,41	3.668,41	27.03.2023 Brandstätte 7 Whg. 1 und 3 div. Instandsetzungsarbeiten; St. Andräer Ortsstr. 29 defekter E-Speicher getauscht, Wärmetauscher für Zentralheizung.
	Instandhaltung von Maschinen und maschinellen Anlagen	FHH	8.668,41	5.000,00	0,00	3.668,41	3.668,41	27.03.2023 Brandstätte 7 Whg. 1 und 3 div. Instandsetzungsarbeiten; St. Andräer Ortsstr. 29 defekter E-Speicher getauscht, Wärmetauscher für Zentralheizung.
1/853000-670000	Versicherungen	EHH	12.102,63	22.000,00	0,00	-9.897,37	-9.897,37	27.03.2023 Weniger Ausgaben als geplant.
	Versicherungen	FHH	12.102,63	22.000,00	0,00	-9.897,37	-9.897,37	27.03.2023 Weniger Ausgaben als geplant.
1/853000-700000	Mietzinse - An Genossenschaft SGN	EHH	11.739,72	0,00	0,00	11.739,72	11.739,72	27.03.2023 Mietzinse für leerstehende Wohnungen.
	Mietzinse - An Genossenschaft SGN	FHH	11.739,72	0,00	0,00	11.739,72	11.739,72	27.03.2023 Mietzinse für leerstehende Wohnungen.
859010	Freibäder							
1/859010-042000	Betriebsausstattung	FHH	4.952,67	15.000,00	0,00	-10.047,33	-10.047,33	27.03.2023 Keine weiteren Anschaffungen notwendig.
1/859010-511000	Bezüge VB-Schema II	EHH	76.143,33	130.000,00	0,00	-53.856,67	-53.856,67	27.03.2023 Weniger Bademeister/Personal; Stelle nicht besetzt, aber im Voranschlag.
	Bezüge VB-Schema II	FHH	76.143,33	130.000,00	0,00	-53.856,67	-53.856,67	27.03.2023 Weniger Bademeister/Personal; Stelle nicht besetzt, aber im Voranschlag.
1/859010-600000	Strom	EHH	45.641,26	25.000,00	0,00	20.641,26	20.641,26	27.03.2023 Erhöhte Teilbeträge.
	Strom	FHH	45.641,26	25.000,00	0,00	20.641,26	20.641,26	27.03.2023 Erhöhte Teilbeträge.
1/859010-616000	Instandhaltung von Maschinen und ma	EHH	16.618,04	5.000,00	0,00	11.618,04	11.618,04	27.03.2023 Chlorgasüberprüfung, Chlorgaswartung durch Firma Atzwanger.
	Instandhaltung von Maschinen und ma	FHH	16.618,04	5.000,00	0,00	11.618,04	11.618,04	27.03.2023 Chlorgasüberprüfung, Chlorgaswartung durch Firma Atzwanger.
1/859010-618040	Service für EDV	EHH	306,08	4.500,00	0,00	-4.193,92	-4.193,92	27.03.2023 Keine EDV-Servicearbeiten notwendig.

Haushaltskonto	Bezeichnung	HH	Buchungen	- Voranschlag	- Übertragung	= Abweichung	Betrag	Beschluss und Begründung
1/859010-618040	Service für EDV	FHH	306,08	4.500,00	0,00	-4.193,92	-4.193,92	27.03.2023 Keine EDV-Servicearbeiten notwendig.
1/859010-700000	Mietzinse und Leasinggebühren	EHH	4.970,04	0,00	0,00	4.970,04	4.970,04	27.03.2023 Miete für Poolsauger.
	Mietzinse und Leasinggebühren	FHH	4.970,04	0,00	0,00	4.970,04	4.970,04	27.03.2023 Miete für Poolsauger.
1/859010-720000	Kostenbeiträge für Verwaltungsleistungen	EHH	67.299,70	3.000,00	0,00	64.299,70	64.299,70	27.03.2023 Arbeiten durch Bauhof für den Aquapark.
	Kostenbeiträge für Verwaltungsleistungen	FHH	67.299,70	3.000,00	0,00	64.299,70	64.299,70	27.03.2023 Arbeiten durch Bauhof für den Aquapark.
859020	Freizeitanlage							
1/859020-042000	Anschaffung v.Einrichtungsgegenständen	FHH	0,00	5.000,00	0,00	-5.000,00	-5.000,00	27.03.2023 Keine Anschaffungen notwendig.
1/859020-614030	Instandhaltung Trainingsplatz	EHH	13.393,08	5.000,00	0,00	8.393,08	8.393,08	27.03.2023 Flutlichtanlage Trainingsplatz
	Instandhaltung Trainingsplatz	FHH	13.393,08	5.000,00	0,00	8.393,08	8.393,08	27.03.2023 Flutlichtanlage Trainingsplatz
1/859020-618000	Instandhaltung der Einrichtung	EHH	8.512,46	5.000,00	0,00	3.512,46	3.512,46	27.03.2023 Service Kaffeemaschine, Tiefkühler/Tiefkühlzelle, Kunststoffkegeln, Kegelstellseil.
	Instandhaltung der Einrichtung	FHH	8.512,46	5.000,00	0,00	3.512,46	3.512,46	27.03.2023 Service Kaffeemaschine, Tiefkühler/Tiefkühlzelle, Kunststoffkegeln, Kegelstellseil.
859030	Eislaufplätze und Hallen							
1/859030-020000	Maschinen und maschinelle Anlagen	FHH	0,00	131.500,00	0,00	-131.500,00	-131.500,00	27.03.2023 Auf 1/859030-05 verbucht.
1/859030-050000	Errichtung Kunststoffeislaufplatz	FHH	157.188,95	0,00	0,00	157.188,95	157.188,95	27.03.2023 Auf 1/859030-02 im Voranschlag.
1/859030-600010	Beheizung	EHH	924,66	7.000,00	0,00	-6.075,34	-6.075,34	27.03.2023 Jahresrechnung 2022 fehlt.
	Beheizung	FHH	924,66	7.000,00	0,00	-6.075,34	-6.075,34	27.03.2023 Jahresrechnung 2022 fehlt.
1/859030-613000	Instandhaltung Eislaufplatz und Umkleidekabinen	EHH	1.462,40	5.000,00	0,00	-3.537,60	-3.537,60	27.03.2023 Weniger Instandhaltungsarbeiten notwendig.

Haushaltskonto	Bezeichnung	HH	Buchungen	- Voranschlag	- Übertragung	= Abweichung	Betrag	Beschluss und Begründung
1/859030-613000	Instandhaltung Eislaufplatz und Umkleidekabinen	FHH	1.462,40	5.000,00	0,00	-3.537,60	-3.537,60	27.03.2023 Weniger Instandhaltungsarbeiten notwendig.
1/859030-680000	Planmäßige Abschreibung	EHH	16.148,40	0,00	0,00	16.148,40	16.148,40	27.03.2023 War nicht im Voranschlag.
1/859030-720000	Kostenbeiträge für Verwaltungsleistungen	EHH	22.423,03	10.000,00	0,00	12.423,03	12.423,03	27.03.2023 Inbetriebnahme/div. Arbeiten für Kunststoffeislaufplatz durch Bauhof.
	Kostenbeiträge für Verwaltungsleistungen	FHH	22.423,03	10.000,00	0,00	12.423,03	12.423,03	27.03.2023 Inbetriebnahme/div. Arbeiten für Kunststoffeislaufplatz durch Bauhof.
870000	Elektrizitätsversorgung							
1/870000-680000	Planmäßige Abschreibung	EHH	5.901,82	0,00	0,00	5.901,82	5.901,82	27.03.2023 War nicht im Voranschlag.
900000	Gesonderte Verwaltung							
1/900000-042040	Ankauf EDV	FHH	1.380,00	8.000,00	0,00	-6.620,00	-6.620,00	27.03.2023 Keine Anschaffungen notwendig.
1/900000-618040	Service für EDV	EHH	33.257,41	20.000,00	0,00	13.257,41	13.257,41	27.03.2023 Anteilsmäßige EDV-Kosten.
	Service für EDV	FHH	33.257,41	20.000,00	0,00	13.257,41	13.257,41	27.03.2023 Anteilsmäßige EDV-Kosten.
1/900000-670000	Versicherungen	EHH	11.040,60	7.500,00	0,00	3.540,60	3.540,60	27.03.2023 Abfertigungsversicherung.
	Versicherungen	FHH	11.040,60	7.500,00	0,00	3.540,60	3.540,60	27.03.2023 Abfertigungsversicherung.
1/900000-680000	Planmäßige Abschreibung	EHH	3.715,49	0,00	0,00	3.715,49	3.715,49	27.03.2023 War nicht im Voranschlag.
1/900000-728000	Leistungsentgelte EDV	EHH	0,00	7.200,00	0,00	-7.200,00	-7.200,00	27.03.2023 Keine Ausgaben notwendig.
	Leistungsentgelte EDV	FHH	0,00	7.200,00	0,00	-7.200,00	-7.200,00	27.03.2023 Keine Ausgaben notwendig.
992000	Abgänge an Kassenausgaberesten und Ausfälle an Kasseneinahmeresten (soweit nicht							
1/992000-691000	Kasseneinnahmereste-Ausfälle	EHH	17.738,06	0,00	0,00	17.738,06	17.738,06	27.03.2023 Div. Ausbuchungen nicht im Voranschlag.

Haushaltskonto	Bezeichnung	HH	Buchungen	- Voranschlag	- Übertragung	= Abweichung	Betrag	Beschluss und Begründung
1/992000-691000	Kasseneinnahmereste-Ausfälle	FHH	10.723,61	0,00	0,00	10.723,61	17.738,06	27.03.2023 Div. Ausbuchungen nicht im Voranschlag.
Summe Mittelverwendung Ergebnishaushalt			2.291.529,11	1.770.300,00	0,00	521.229,11	521.229,11	
Summe Mittelverwendung Finanzierungshaushalt			4.548.880,17	5.999.500,00	0,00	-1.450.619,83	-1.443.605,38	

Seite	Inhalt
1	Vorbericht
9	Einladungskurrende samt Zustellnachweis
15	Auszug aus der Niederschrift über die GR-Sitzung v. 27.03.23
27	Kundmachung Auflage
31	Nachweis der liquiden Mittel (Kassenbestand)
35	Ergebnishaushalt Gesamt 1. Ebene (Anlage 1a) - interne Vergütungen enthalten
39	Ergebnishaushalt Gesamt 1. und 2. Ebene (Anlage 1a) - interne Vergütungen enthalten
43	Ergebnishaushalt Bereichsbudget 1. und 2. Ebene (Anlage 1a)
65	Finanzierungshaushalt Gesamt 1. Ebene (Anlage 1b) - interne Vergütungen enthalten
69	Finanzierungshaushalt Gesamt 1. und 2. Ebene (Anlage 1b) - interne Vergütungen enthalten
75	Finanzierungshaushalt Bereichsbudget 1. und 2. Ebene (Anlage 1b)
117	Vermögenshaushalt (Anlage 1c)
123	Haushaltspotential (aufbauend auf der Ergebnisrechnung)
129	Haushaltspotential 2022 inkl. kumuliertem Vorjahresergebnis
135	Ergebnis- und Finanzierungsrechnung Detailnachweis
241	Nachweis der Investitionstätigkeit
257	Nachweis Kundenforderungen
265	Nachweis Lieferantenverbindlichkeiten
269	Nettovermögensveränderungsrechnung (Anlage 1d)
273	Nachweis über Transferzahlungen (Anlage 6a)
279	Nachweis über Haushaltsrücklagen und Zahlungsmittelreserven (Anlage 6b)
283	Einzelnachweis über Finanzschulden und Schuldendienst (Anlage 6c)
295	Nachweis über hausinterne Vergütungen (Anlage 6f)
299	Anlagenspiegel Einzelkonten (Anlage 6g)
337	Anlagenspiegel Einzelkonten Kapitaltransfer (Anlage 6g)
343	Liste der nicht bewerteten Kulturgüter (Anlage 6h)
347	Leasingspiegel (Anlage 6i)
351	Nachweis über unmittelbare Beteiligungen der Gebietskörperschaft (Anlage 6j)
355	Nachweis über mittelbare Beteiligungen der Gebietskörperschaft (Anlage 6k)
359	Nachweis über aktive Finanzinstrumente (Anlage 6m)
363	Einzelnachweis über aktive Finanzinstrumente (Anlage 6n)
367	Rückstellungsspiegel (Anlage 6q)

Seite	Inhalt
371	Haftungsnachweis (Anlage 6r)
375	Einzelnachweis über die nicht voranschlagswirksame Gebarung gemäß § 12 (Anlage 6t)
381	Nachweis über Personalaufwand VRV2015
385	Nachweis Vermögen mit abgeänderter Nutzungsdauer
391	Querschnitt (Anlage 5b)
397	Erläuterung Abweichung gegenüber Ergebnis- und Finanzierungsvoranschlag