

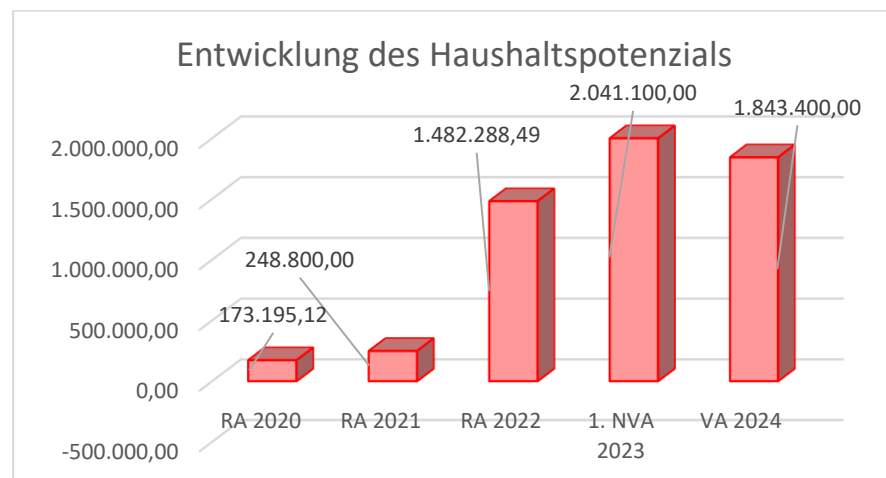


Stadtgemeinde Herzogenburg Voranschlag 2024

Vorbericht

Vorbericht zum Voranschlag 2024 der Stadtgemeinde Herzogenburg gemäß § 3 der NÖ Gemeindehaushaltsverordnung (NÖ GHVO)

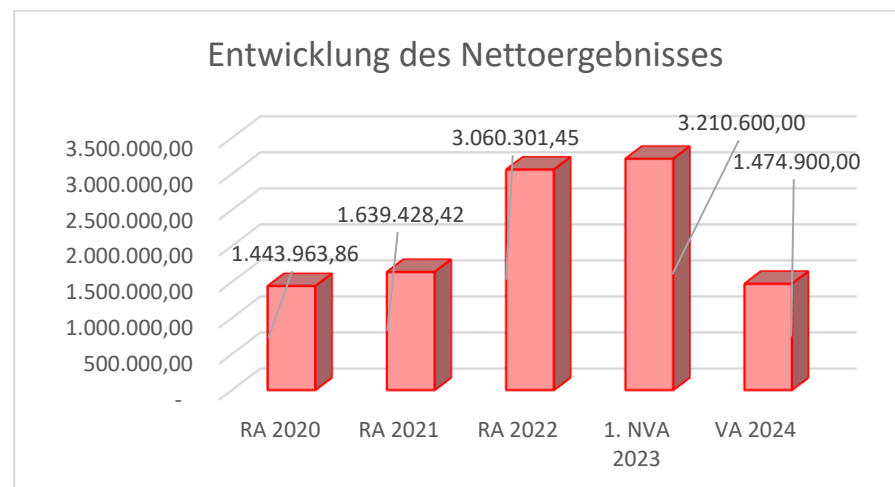
Entwicklung des Haushaltspotenzials



Haushaltspotenzial: Differenz der wiederkehrenden Mittelaufbringungen abzüglich der wiederkehrenden Mittelverwendungen unter Berücksichtigung der entsprechenden Forderungen und Verbindlichkeiten.

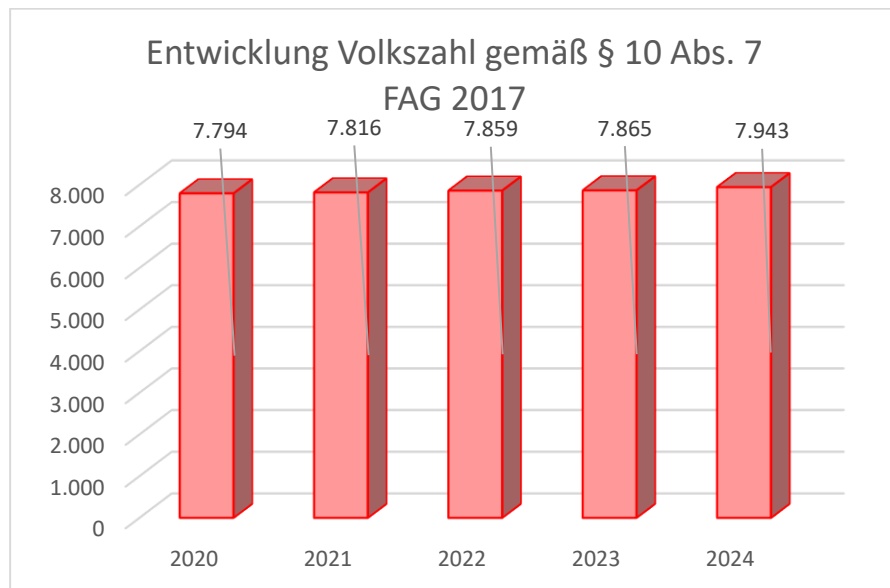
Das Haushaltspotenzial ist eine wichtige Kenngröße und gibt die aktuelle Leistungsfähigkeit der Gemeinde wieder. Das schafft Vergleichbarkeit mit der bisherigen Rechtslage, aus der Überschüsse und Abgänge abzuleiten waren und dient der Transparenz. Wenn das Haushaltspotenzial innerhalb des Zeitraumes des mittelfristigen Finanzplanes laufend negativ ist, ist ein Haushaltskonsolidierungskonzept zu erstellen (§ 72b Abs. 1 Z. 2 NÖ GO 1973).

Entwicklung des Nettoergebnisses (Ergebnisvoranschlag)



Erläuterung: Beim Nettoergebnis handelt es sich um das Ergebnis des Ergebnisvoranschlages. Ein positives Nettoergebnis bedeutet, dass die Erträge voraussichtlich ausreichend sein werden, die Aufwendungen für die kommunalen Leistungen (inklusive des Werteverzehrs des Anlagevermögens in Form der Abschreibungen) abzudecken. Ein negatives Nettoergebnis heißt, dass dies nicht zur Gänze (in der Höhe des negativen Wertes) möglich ist.

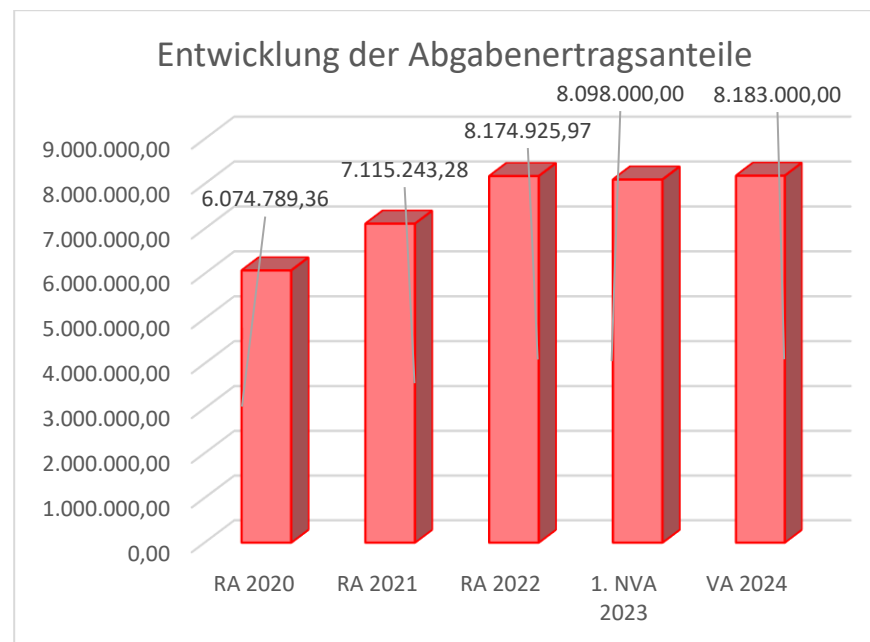
Entwicklung der Volkszahl gemäß § 10 Abs. 7 FAG 2017, BGBl. I Nr. 116/2016 in der Fassung BGBl. I Nr. 106/2018



Erläuterung: Die Volkszahl gemäß § 10 Abs. 7 FAG 2017 wird jährlich von der Bundesanstalt Statistik Austria zum Stichtag 31. Oktober festgestellt und wirkt mit dem Beginn des übernächsten Kalenderjahres. Sie dient für die Berechnung der Abgabenertragsanteile und darf nicht automatisch mit der Volkszahl für die Berechnung der Gemeinderatsmandate verwechselt werden.

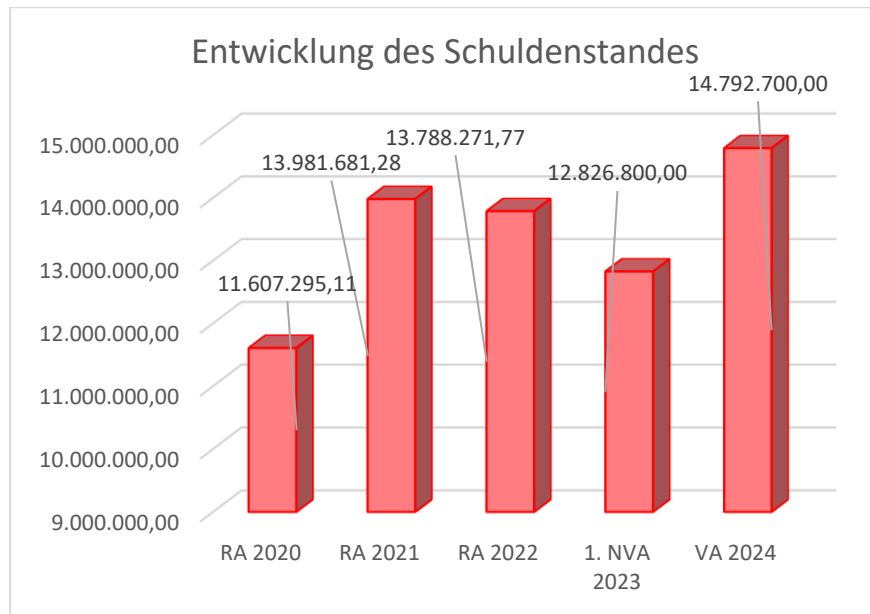
Eine Erhöhung bzw. Verminderung der Volkszahl (jährlich) ist ein wesentlicher Indikator für die Berechnung der Abgabenertragsanteile.

Entwicklung der Abgabenertragsanteile



Erläuterung: Die Gebietskörperschaften (Bund, Länder und Gemeinden) erhalten auf Basis des aktuellen Finanzausgleichs aus den gemeinschaftlichen Bundesabgaben (z.B. Umsatzsteuer, Körperschaftssteuer, Lohnsteuer, Mineralölsteuer, Tabaksteuer udgl.) entsprechende Anteile. Im Bereich der Gemeinden spielen dabei die Volkszahl und der abgestufte Bevölkerungsschlüssel eine besondere Rolle. Die sogenannten „Abgabenertragsanteile“ bilden in den meisten Gemeinden die wichtigste Einnahmequelle. Ein Steigen der Abgabenertragsanteile weist auch auf eine Erhöhung der Volkszahl hin. Für 2024 ist ein leichter Anstieg prognostiziert.

Entwicklung des Schuldenstandes

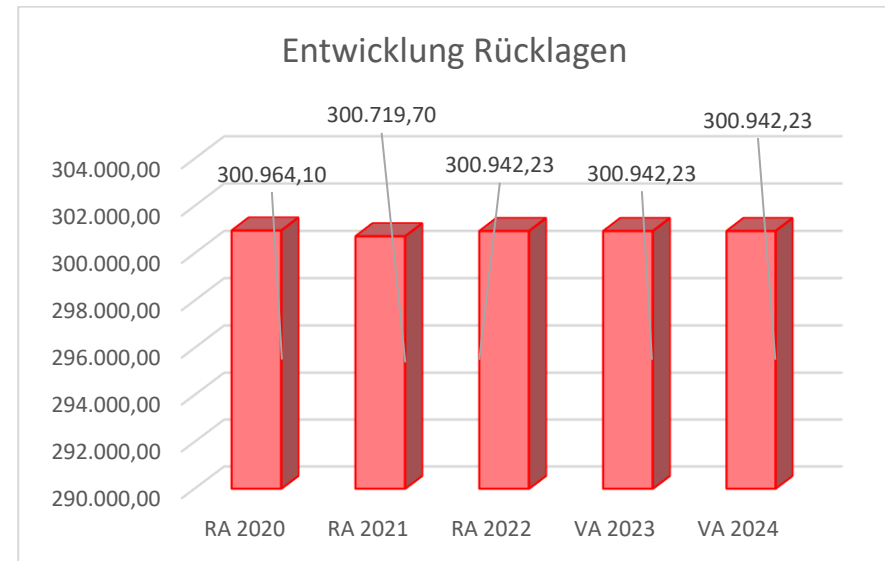


Erläuterung: Die Entwicklung des Schuldenstandes zeigt auf, inwieweit der Schuldenstand über die Jahre erhöht oder reduziert wird.

Da die geplanten Projekte im Jahr 2024 zum größten Teil durch Darlehensaufnahmen finanziert werden, ergibt sich mit 31.12.2024 eine Zunahme des Darlehensstandes gegenüber dem 31.12.2023. Die in der Grafik dargestellten Werte sind die Stände der Darlehen jeweils zum Jahresende.

Bei einer Bevölkerungszahl von 7.939 Einwohnern mit HWS am 1.1.2023 (Zahl lt. lokalem Melderegister) ergibt sich eine Pro-Kopfverschuldung von € 1.863,30/EW per 31.12.2024.

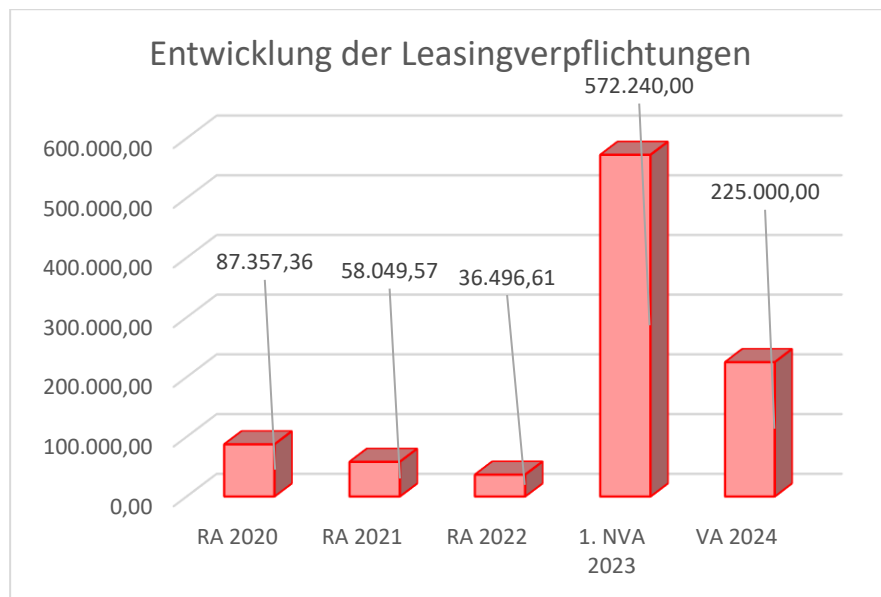
Entwicklung der Rücklagen mit und ohne Zahlungsmittelreserve



Erläuterung:

Die Entwicklung der Rücklagen zeigt an, inwieweit Rücklagen vorhanden sind und ob Rücklagen aufgebaut bzw. aufgebraucht werden. Die Betriebsmittelrücklagen für Wasserversorgung und Abwasserbeseitigung bleiben unverändert.

Entwicklung der Leasingverpflichtungen

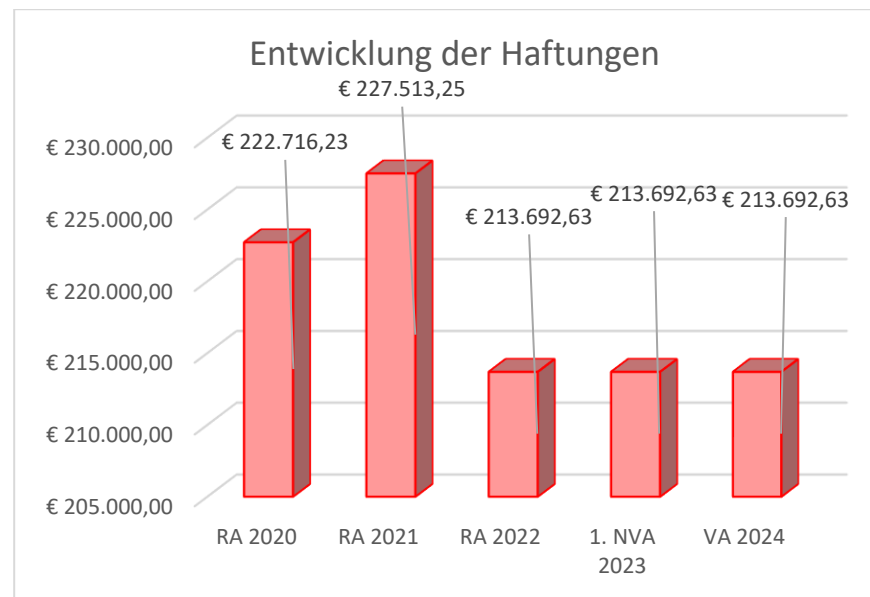


Erläuterung: Bei den Leasingverpflichtungen handelt es sich nicht um Finanzschulden (z.B. Darlehen), sondern um Verwaltungsschulden. Unabhängig davon stellen Leasingverbindlichkeiten Leistungsverpflichtungen für die Gemeinden dar und sind daher bei einer allfälligen Finanzlagenberechnung entsprechend zu berücksichtigen.

Die Leasingverpflichtungen sind mit Beginn des Jahres 2020 in einer eigenen Anlage gemäß VRV 2015 festzuhalten.

Für ist ein Leasingvertrag für die neue Drehleiter geplant. Die in der Grafik dargestellten Werte sind jeweils die Stände zum 31.12. eines Jahres.

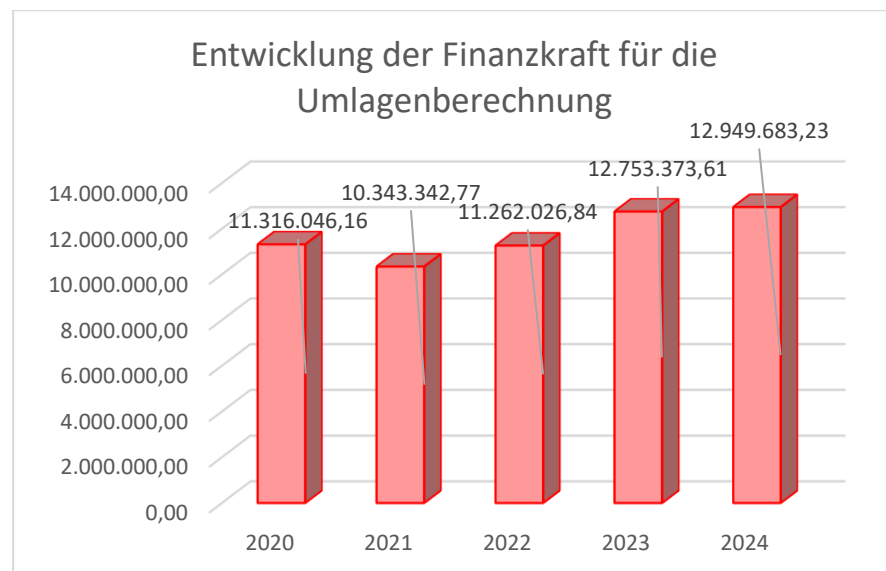
Entwicklung der Haftungen



Erläuterung: Eine Gemeinde darf Bürgschaften und sonstige Haftungen nur übernehmen, wenn hierfür ein besonderes Interesse der Gemeinde gegeben ist, der Schuldner nachweist, dass eine ordnungsgemäße Verzinsung und Tilgung gesichert ist, die Haftungen befristet sind, der Betrag, für den gehaftet wird, ziffernmäßig bestimmt ist und die Gemeinde den daraus folgenden Zahlungsverpflichtungen nachkommen kann (vgl. § 78 Abs. 1 NÖ Gemeindeordnung 1973).

Die Gemeinde hat Haftungen beim „Abwasserverband an der Traisen“ und der „Nahwärme Herzogenburg GmbH“ (GR-Beschluss vom 13.5.2013) übernommen.

Entwicklung der Finanzkraft für die Umlagenberechnung

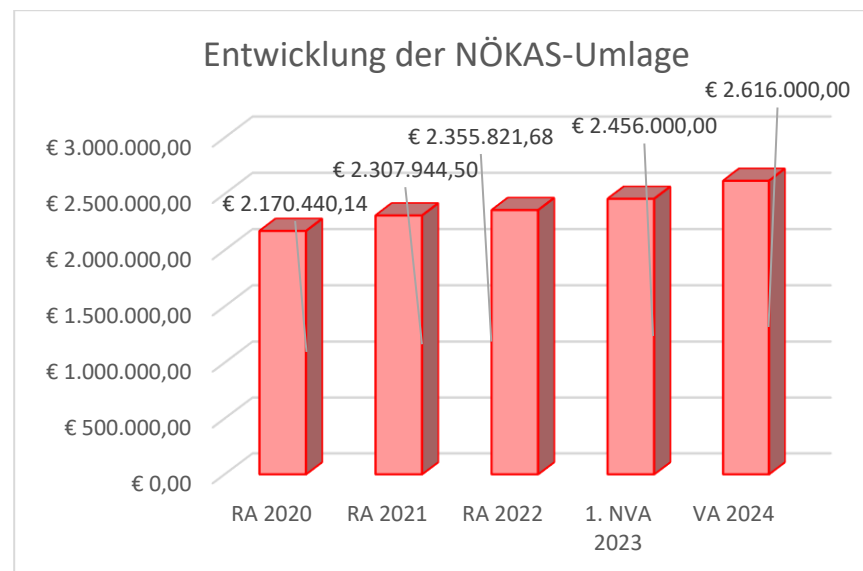


Erläuterung: Die Finanzkraft einer Gemeinde wird aus den

- Erträgen der ausschließlichen Gemeindeabgaben ohne die Gebühren für die Benützung von Gemeindeeinrichtungen und -anlagen und ohne die Interessentenbeiträge von Grundstückseigentümern und Anrainern und
- Ertragsanteilen an den gemeinschaftlichen Bundesabgaben ohne Spielbankenabgabe

ermittelt. Basis für die Ermittlung der Finanzkraft sind die tatsächlichen Beträge aufgrund der Rechnungsabschlüsse. Die Darstellung der Entwicklung der Finanzkraft für die Umlagenberechnung hat insbesondere auf die Beitragsleistung der Gemeinden zum NÖ Krankenanstaltensprengel (NÖKAS) und zur Sozialhilfeumlage Auswirkungen. Eine Erhöhung oder Reduktion/Verminderung der Finanzkraft wirkt sich unmittelbar auf die Beitragsleistung aus.

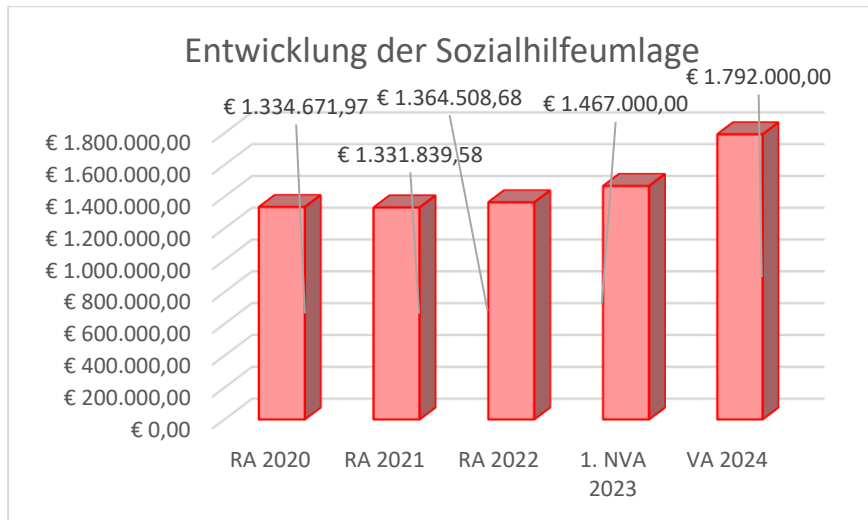
Entwicklung der NÖKAS-Umlage



Erläuterung: Das Landesgebiet ist Beitragsbezirk und Krankenanstaltensprengel für alle öffentlichen Krankenanstalten in Niederösterreich. Beitragsbezirk und Krankenanstaltensprengel sind ein Gemeindeverband. Dem Gemeindeverband gehören alle Gemeinden Niederösterreichs an. Die Gemeinden haben an den NÖ Krankenanstaltensprengel monatliche Beiträge zu leisten. Berechnungsgrundlage bilden dabei die Volkszahl und die Finanzkraft der Gemeinden. Steigerungen bei der Volkszahl und bei der Finanzkraft führen daher zu höheren Beitragsleistungen bei den Gemeinden.

Diese monatlichen Beiträge werden von den der Gemeinde gebührenden monatlichen Vorschüssen auf die Ertragsanteile an den gemeinschaftlichen Bundesabgaben einbehalten.

Entwicklung der Sozialhilfeumlage



Erläuterung:

Die Gemeinden haben jährlich einen Beitrag zu den vom Land zu tragenden Kosten der Sozialhilfe, die nicht durch Kostenbeitrags- und Ersatzleistungen oder durch sonstige für Zwecke der Sozialhilfe bestimmte Zuschüsse gedeckt sind, in der Höhe von 50 % an das Land zu entrichten (§ 44 NÖ Sozialhilfe-Ausführungsgesetz – NÖ SAG).

Die Leistungen für die Sozialhilfe-Umlage werden von der Landesregierung auf die einzelnen Gemeinden nach ihrer Finanzkraft (Finanzkraft für die Umlagenberechnung) aufgeteilt.

Diese monatlichen Beiträge werden von den der Gemeinde gebührenden monatlichen Vorschüssen auf die Ertragsanteile an den gemeinschaftlichen Bundesabgaben einbehalten.

Im Dienstpostenplan sind 113 Stellen vorgesehen und davon 96 Stellen am 1.1.2024 besetzt.

Der Mittelfristige Finanzplan für die Jahre 2025-2028 wird anhand der Voranschlagsquerschnitte dargestellt.

Kundmachung

KUNDMACHUNG

Gemäß § 73 der NÖ. Gemeindeordnung 1973, LGBl. 1000, in der derzeit geltenden Fassung, liegt der Voranschlag des Finanzjahres 2024 durch zwei Wochen, in der Zeit vom

27. November 2023 bis zum 11. Dezember 2023

während der Amtsstunden beim Stadtamt (Finanzverwaltung) zur allgemeinen Einsichtnahme auf.


Während dieser Auflagefrist können Stellungnahmen dazu beim Stadtamt schriftlich eingebracht oder mündlich zu Protokoll gegeben werden.

Die öffentliche Sitzung des Gemeinderates über den Voranschlag 2024 findet am

11. Dezember 2023 um 18 Uhr

im Rathaus Herzogenburg statt.

Der Bürgermeister:



Mag. Christoph Artner

Herzogenburg, am 24. November 2023

Angeschlagen am: 27.11.2023

Abgenommen am: 12.12.2023

Einladungskurrende + Nachweis der Einladungen

EINLADUNG

zu der am Montag, 11. Dezember 2023, um 18:00 Uhr im Rathaus Herzogenburg, Sitzungssaal 2. Stock, stattfindenden

Sitzung des Gemeinderates

Tagesordnung:

1. Sitzungsprotokoll der öffentlichen Gemeinderatssitzung vom 23. Oktober 2023
2. Ergänzungswahlen in Ausschüsse und Verbände
3. Übernahme von Verkehrsflächen in das öffentliche Gut der Stadtgemeinde Herzogenburg bzw. die Teilauflassung von Verkehrsflächen
4. Vergabe von Arbeiten und Aufträge
5. Vergabe von Förderungen
6. Abfallwirtschaftsverordnung
7. Kanalabgabenordnung
8. Wasserabgabenordnung
9. Verordnung über die Festsetzung des Einheitssatzes für die Berechnung der Aufschließungsabgabe
10. Spielplatzausgleichsabgabe
11. Stellplatzausgleichsabgabe
12. Friedhofsgebührenordnung
13. Hundeabgabe
14. Bildung einer Rücklage mit Zahlungsmittelreserve
15. Richtlinien für die Gewährung von Förderungen für klimarelevante Maßnahmen, Fassadensanierung und Barrierefreiheit im Gemeindegebiet der Stadtgemeinde Herzogenburg
16. Voranschlag 2024

Nicht öffentlicher Teil:

17. Sitzungsprotokoll der nichtöffentlichen Gemeinderatssitzung vom 23. Oktober 2023
18. Personalangelegenheiten
19. Ehrungen


Herzogenburg, 05.12.2023

Der Bürgermeister:

Mag. Christoph Artner



Ergeht an:			Unterschrift:	Datum:
Bgm.	Mag. Christoph	Artner	christoph.artner@gde.herzogenburg.at	
Vbgm.	Richard	Waringer	richard.waringer@gde.herzogenburg.at	
StR	Franz	Gerstbauer	franz.gerstbauer@gruene.at	
StR ⁱⁿ	Ulrike	Gugrell	ulrike.gugrell@gmx.at	
StR	Maximilian	Gusel	max.gusel@hotmail.com	
StR	Ing. Erich	Hauptmann	hauptmannerich@aon.at	
StR	Martin	Hinteregger	viky311299@gmail.com	
StR	Kurt	Schirmer, MSc	kultur@gde.herzogenburg.at	
StR	Helmut	Schwarz	heli-schwarz@gmx.at	
StR	Mag. Peter	Schwed	peter.schwed@herzogenburg.vpnoe.at	
StR ⁱⁿ	DI Dr. Daniela	Trauninger	daniela.trauninger@gde.herzogenburg.at	
StR	Herbert	Wölfl	herbertwoelfl@drei.at	
GR	Muhammed Ali	Ayer	ma.ayer@hotmail.com	
GR	Walter	Böhm	wasiboe@aon.at	
GR	Marco	Cimen	marco.cimen@gmail.com	
GR ⁱⁿ	Mag. Marion	Dorko	marion.dorko@aon.at	
GR	Ing. Manfred	Gutmann	manfred.gutmann@noel.gv.at	
GR ⁱⁿ	Romana	Hiesleitner	romana.hiesleitner@gmail.com	
GR ⁱⁿ	Viktoria	Hinteregger, BSc	viky311299@gmail.com	
GR	Sebastian	Huber, BEd	sebastian.huber@kstp.at	
GR	Lukas	Karner-Neumayer	lukas.karner@gmx.at	
GR	Florian	Motlik	florian.motlik@gruene.at	
GR	Tontcho	Nikov	nikov_t@gmx.at	
GR	Patrick	Reinisch	reinisch2006@gmail.com	
GR	DI Jörg	Rohringer, BSc	joerg.rohringer@aon.at	
GR	Stefan	Sauter	sauter@xitram.com	
GR	Enes	Saygili	enes.saygili@gmail.com	
GR	Wolfgang	Schatzl	w.schatzl13@outlook.com	
GR	Marco	Simon	marcosimon@gmx.at	
GR	Dominik	Stefan	dominik.peter.stefan@gmail.com	
GR	Ing. Peter	Völkl, BA MA MSc	peter.voelkl@gruene.at	
GR ⁱⁿ	Alina	Weixlbaum	a.weixlbaum@gmx.at	
GR	Andreas	Wurst	andreas.wurst@aon.at	
OV	Martin	Gramer	martin.gramer@noel.gv.at	
OV	Friedrich	Schlager	schlagerfritz41@gmail.com	

5.12.2023


Stadt Herzogenburg - Strasser Michaela

Von: Stadt Herzogenburg - Strasser Michaela
Gesendet: Dienstag, 5. Dezember 2023 13:58
An: Hinteregger Martin; Schatzl Wolfgang (w.schatzl13@outlook.com); Simon Marco (marcosimon@gmx.at); franz.gerstbauer@gruene.at; Motlik Florian ; Völkl Peter (peter.voelkl@gruene.at); Ayer Muhammed; Dorko (marion.dorko@aon.at); Gramer Martin; Gusel Maximilian; Gutmann Manfred; hauptmannerich; Hiesleitner Romana; Huber Sebastian BEd; Karner; Rohringer DI Jörg BSc (joerg.rohringer@aon.at); Schwed Mag. Peter - BHAK Krems (peter.schwed@herzogenburg.vpnoe.at); Artner Christoph; Böhm Walter; Cimen Marco; Gugrell Ulrike (ulrike.gugrell@gmx.at); Kulturstadtrat; Nikov Tontcho; Reinisch Patrick; sauter; Saygili Enes; Schlager Friedrich (schlagerfritz41@gmail.com); Schwarz Helmut; Stefan Dominik; Trauninger DI Dr. Daniela; Waringer Richard; Weixlbaum Alina; Wölfl Herbert; Wurst Andreas (andreas.wurst@aon.at)
Betreff: Einladung
Anlagen: Gemeinderat-231211.pdf

Sehr geehrte Damen und Herren,

anbei sende ich Ihnen eine Einladung zur Sitzung des Gemeinderates am 11.12.2023, 18.00 Uhr.

Mit freundlichen Grüßen
Michaela Strasser

Folgende Dateien oder Links können jetzt als Anlage mit Ihrer Nachricht gesendet werden:

Gemeinderat-231211.pdf

Auszugsweise Abschrift der GR-Sitzung vom 11.12.2023

AUSZUG AUS DEM SITZUNGSPROTOKOLL

über die 31. öffentliche Sitzung des Gemeinderates am Montag, 11. Dezember 2023, um 18:00 Uhr im Rathaus Herzogenburg, Sitzungssaal 2. Stock.

Anwesenheit:

		Anwesend	Entschuldigt	Unentschuldigt
Bgm.	Artner Mag. Christoph	X		
Vbgm.	Waringer Richard	X		
StR	Gerstbauer Franz	X		
StR ⁱⁿ	Gugrell Ulrike	X		
StR	Gusel Maximilian		X	
StR	Hauptmann Ing. Erich	X		
StR	Hinteregger Martin	X		
StR	Schirmer, MSc Kurt	X		
StR	Schwarz Helmut	X		
StR	Schwed Mag. Peter		X	
StR ⁱⁿ	Trauninger DI Dr. Daniela		X	
StR	Wölfl Herbert	X		
GR	Ayer Muhammed Ali	X		
GR	Böhm Walter	X		
GR	Cimen Marco	X		
GR ⁱⁿ	Dorko Mag. Marion	X		
GR	Gutmann Ing. Manfred	X		
GR ⁱⁿ	Hiesleitner Romana		X	
GR ⁱⁿ	Hinteregger, BSc Viktoria		X	
GR	Huber, BEd Sebastian	X		
GR	Karner-Neumayer Lukas	X		
GR	Motlik Florian	X (ab 18:55)		
GR	Nikov Tontcho	X		
GR	Patrick Reinisch	X		
GR	Rohringer DI BSc Jörg		X	
GR	Sauter Stefan	X		
GR	Saygili Enes	X		
GR	Schatzl Wolfgang	X		
GR	Simon Marco	X		
GR	Stefan Dominik	X		
GR	Völkl Ing. BA MA MSc Peter	X		
GR ⁱⁿ	Weixlbaum Alina		X	
GR	Wurst Andreas	X		
OV	Gramer Martin		X	
OV	Schlager Friedrich	X		

Bürgermeister Mag. Christoph Artner eröffnet die Sitzung zur angesetzten Stunde, stellt die ordnungsgemäße Einladung aller Mitglieder, sowie die Anwesenheit von 25 Gemeinderatsmitgliedern zu Beginn der Sitzung und somit die Beschlussfähigkeit fest.

Sodann gibt der Vorsitzende die Tagesordnung bekannt.

Da es keine Einwände gibt, wird in die

Tagesordnung

eingegangen.

Punkt 1 – 15:

Punkt 16: Voranschlag 2024

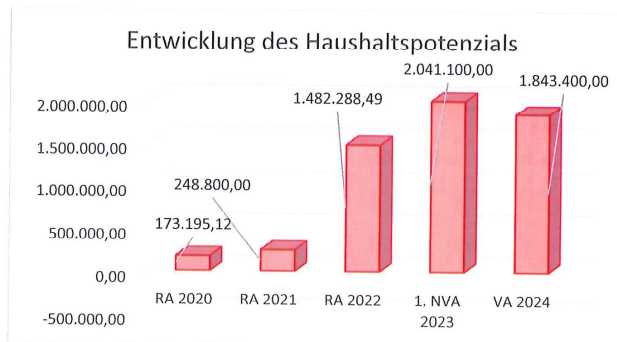
VbGm. Waringer berichtet:

Der Voranschlag 2024 lag in der Zeit von 27.11.2023 bis 11.12.2023 zur öffentlichen Einsicht im Stadtamt auf. Es wurden keine Stellungnahmen abgegeben.

Im Vergleich zur Auflage kam es neben kleinen Korrekturen bei Beträgen zu folgenden größeren Änderungen: Tilgung NÖ WWF reduziert (hier war eine Rückzahlung zu viel im VA), Kostenbeiträge intern (Ausgaben bei den Ansätzen vs. Einnahme Wirtschaftshof), Gebühren WVA angepasst, Gebühren ABA angepasst, Fremdenverkehrsabgabe bzw. Vergütung Interessentenbetrag angepasst, Kommunales Investitionsprogramm wurde 2023 nur zum Teil abgerechnet, daher für 2024 budgetiert (tw. Radweg, Fuhrpark, ABA), Darlehensreduktion sowie Entfall des Darlehens bei Hochwasserschutz (Finanzierung aus dem vorauss. Überschuss 2023). Darüber hinaus wurde der Dienstpostenplan adaptiert.

Vorbericht zum Voranschlag 2024 der Stadtgemeinde Herzogenburg
gemäß § 3 der NÖ Gemeindehaushaltsverordnung (NÖ GHVO)

Entwicklung des Haushaltspotenzials

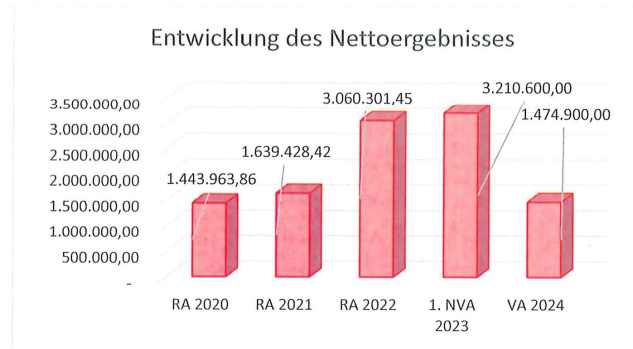


Haushaltspotenzial: Differenz der wiederkehrenden Mittelaufbringungen abzüglich der wiederkehrenden Mittelverwendungen unter Berücksichtigung der entsprechenden Forderungen und Verbindlichkeiten.

Das Haushaltspotenzial ist eine wichtige Kenngröße und gibt die aktuelle Leistungsfähigkeit der Gemeinde wieder. Das schafft Vergleichbarkeit mit der bisherigen Rechtslage, aus der

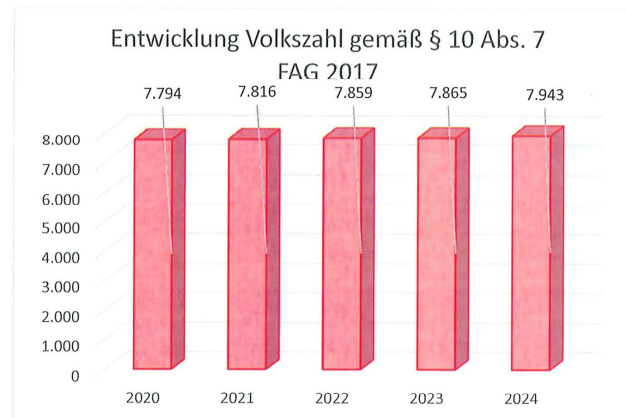
Überschüsse und Abgänge abzuleiten waren und dient der Transparenz. Wenn das Haushaltspotenzial innerhalb des Zeitraumes des mittelfristigen Finanzplanes laufend negativ ist, ist ein Haushaltskonsolidierungskonzept zu erstellen (§ 72b Abs. 1 Z. 2 NÖ GO 1973).

Entwicklung des Nettoergebnisses (Ergebnisvoranschlag)



Erläuterung: Beim Nettoergebnis handelt es sich um das Ergebnis des Ergebnisvoranschlages. Ein positives Nettoergebnis bedeutet, dass die Erträge voraussichtlich ausreichend sein werden, die Aufwendungen für die kommunalen Leistungen (inklusive des Werteverzehrs des Anlagevermögens in Form der Abschreibungen) abzudecken. Ein negatives Nettoergebnis heißt, dass dies nicht zur Gänze (in der Höhe des negativen Wertes) möglich ist.

Entwicklung der Volkszahl gemäß § 10 Abs. 7 FAG 2017, BGBl. I Nr. 116/2016 in der Fassung BGBl. I Nr. 106/2018

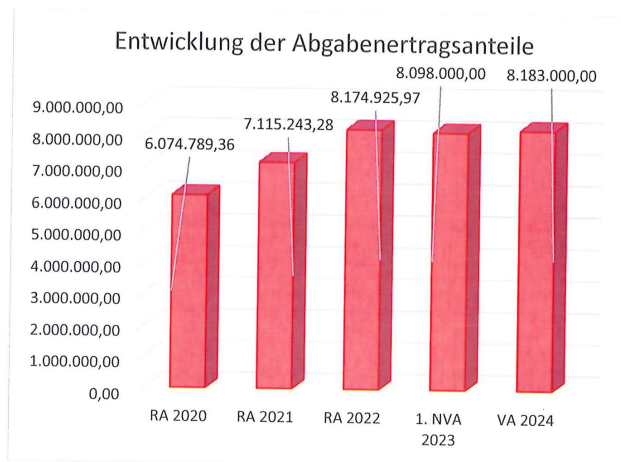


Erläuterung: Die Volkszahl gemäß § 10 Abs. 7 FAG 2017 wird jährlich von der Bundesanstalt Statistik Austria zum Stichtag 31. Oktober festgestellt und wirkt mit dem Beginn des übernächsten Kalenderjahres. Sie dient für die Berechnung der Abgabenertragsanteile und

darf nicht automatisch mit der Volkszahl für die Berechnung der Gemeinderatsmandate verwechselt werden.

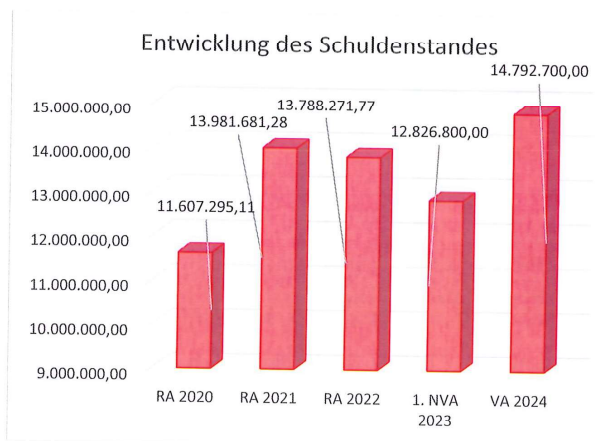
Eine Erhöhung bzw. Verminderung der Volkszahl (jährlich) ist ein wesentlicher Indikator für die Berechnung der Abgabenertragsanteile.

Entwicklung der Abgabenertragsanteile



Erläuterung: Die Gebietskörperschaften (Bund, Länder und Gemeinden) erhalten auf Basis des aktuellen Finanzausgleichs aus den gemeinschaftlichen Bundesabgaben (z.B. Umsatzsteuer, Körperschaftssteuer, Lohnsteuer, Mineralölsteuer, Tabaksteuer udgl.) entsprechende Anteile. Im Bereich der Gemeinden spielen dabei die Volkszahl und der abgestufte Bevölkerungsschlüssel eine besondere Rolle. Die sogenannten „Abgabenertragsanteile“ bilden in den meisten Gemeinden die wichtigste Einnahmequelle. Ein Steigen der Abgabenertragsanteile weist auch auf eine Erhöhung der Volkszahl hin. Für 2024 ist ein leichter Anstieg prognostiziert.

Entwicklung des Schuldenstandes

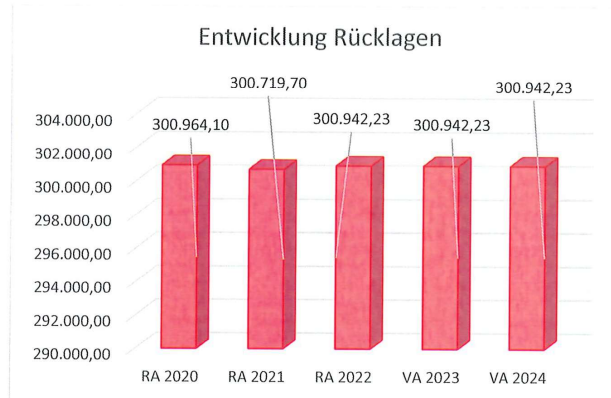


Erläuterung: Die Entwicklung des Schuldenstandes zeigt auf, inwieweit der Schuldenstand über die Jahre erhöht oder reduziert wird.

Da die geplanten Projekte im Jahr 2024 zum größten Teil durch Darlehensaufnahmen finanziert werden, ergibt sich mit 31.12.2024 eine Zunahme des Darlehensstandes gegenüber dem 31.12.2023.

Die in der Grafik dargestellten Werte sind die Stände der Darlehen jeweils zum Jahresende. Bei einer Bevölkerungszahl von 7.939 Einwohnern mit HWS am 1.1.2023 (Zahl lt. lokalem Melderegister) ergibt sich eine Pro-Kopfverschuldung von € 1.863,30/EW per 31.12.2024.

Entwicklung der Rücklagen mit und ohne Zahlungsmittelreserve

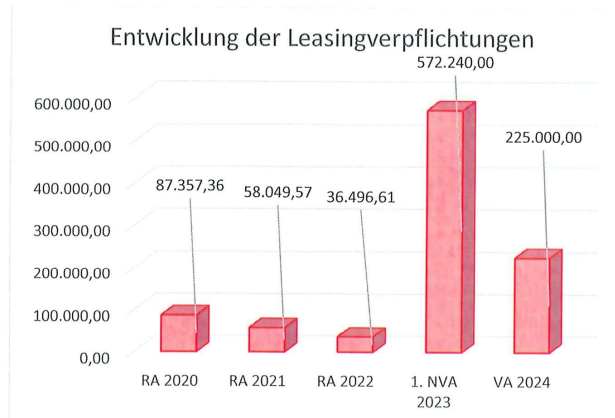


Erläuterung:

Die Entwicklung der Rücklagen zeigt an, inwieweit Rücklagen vorhanden sind und ob Rücklagen aufgebaut bzw. aufgebraucht werden.

Die Betriebsmittelrücklagen für Wasserversorgung und Abwasserbeseitigung bleiben unverändert.

Entwicklung der Leasingverpflichtungen

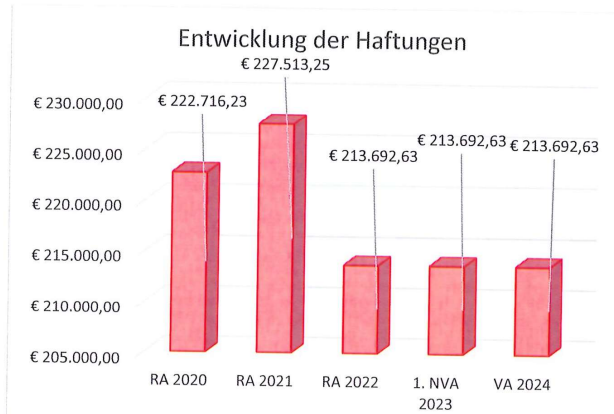


Erläuterung: Bei den Leasingverpflichtungen handelt es sich nicht um Finanzschulden (z.B. Darlehen), sondern um Verwaltungsschulden. Unabhängig davon stellen Leasingverbindlichkeiten Leistungsverpflichtungen für die Gemeinden dar und sind daher bei einer allfälligen Finanzlagenberechnung entsprechend zu berücksichtigen.

Die Leasingverpflichtungen sind mit Beginn des Jahres 2020 in einer eigenen Anlage gemäß VRV 2015 festzuhalten.

Für ist ein Leasingvertrag für die neue Drehleiter geplant. Die in der Grafik dargestellten Werte sind jeweils die Stände zum 31.12. eines Jahres.

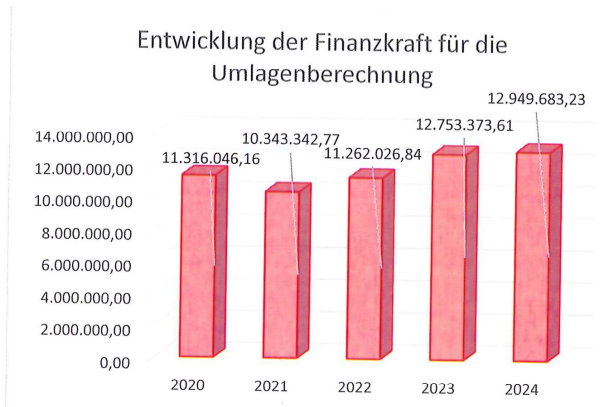
Entwicklung der Haftungen



Erläuterung: Eine Gemeinde darf Bürgschaften und sonstige Haftungen nur übernehmen, wenn hierfür ein besonderes Interesse der Gemeinde gegeben ist, der Schuldner nachweist, dass eine ordnungsgemäße Verzinsung und Tilgung gesichert ist, die Haftungen befristet sind, der Betrag, für den gehaftet wird, ziffernmäßig bestimmt ist und die Gemeinde den daraus folgenden Zahlungsverpflichtungen nachkommen kann (vgl. § 78 Abs. 1 NÖ Gemeindeordnung 1973).

Die Gemeinde hat Haftungen beim „Abwasserverband an der Traisen“ und der „Nahwärme Herzogenburg GmbH“ (GR-Beschluss vom 13.5.2013) übernommen.

Entwicklung der Finanzkraft für die Umlagenberechnung

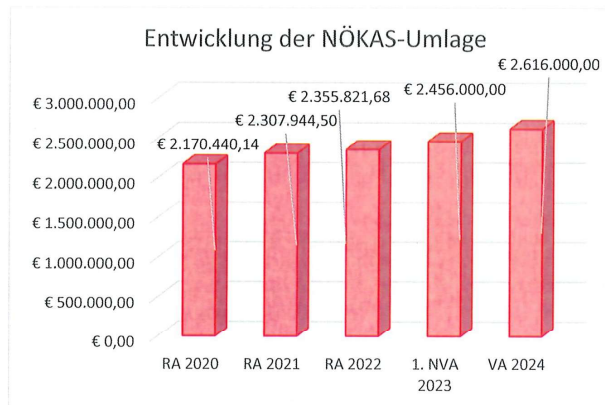


Erläuterung: Die Finanzkraft einer Gemeinde wird aus den

- Erträgen der ausschließlichen Gemeindeabgaben ohne die Gebühren für die Benützung von Gemeindeeinrichtungen und -anlagen und ohne die Interessentenbeiträge von Grundstückseigentümern und Anrainern und
- Ertragsanteilen an den gemeinschaftlichen Bundesabgaben ohne Spielbankenabgabe

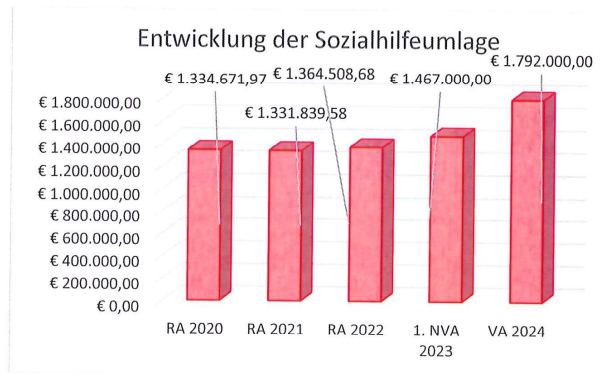
ermittelt. Basis für die Ermittlung der Finanzkraft sind die tatsächlichen Beträge aufgrund der Rechnungsabschlüsse. Die Darstellung der Entwicklung der Finanzkraft für die Umlagenberechnung hat insbesondere auf die Beitragsleistung der Gemeinden zum NÖ Krankenanstaltensprengel (NÖKAS) und zur Sozialhilfeumlage Auswirkungen. Eine Erhöhung oder Reduktion/Verminderung der Finanzkraft wirkt sich unmittelbar auf die Beitragsleistung aus.

Entwicklung der NÖKAS-Umlage



Erläuterung: Das Landesgebiet ist Beitragsbezirk und Krankenanstaltensprengel für alle öffentlichen Krankenanstalten in Niederösterreich. Beitragsbezirk und Krankenanstaltensprengel sind ein Gemeindeverband. Dem Gemeindeverband gehören alle Gemeinden Niederösterreichs an. Die Gemeinden haben an den NÖ Krankenanstaltensprengel monatliche Beiträge zu leisten. Berechnungsgrundlage bilden dabei die Volkszahl und die Finanzkraft der Gemeinden. Steigerungen bei der Volkszahl und bei der Finanzkraft führen daher zu höheren Beitragsleistungen bei den Gemeinden. Diese monatlichen Beiträge werden von den der Gemeinde gebührenden monatlichen Vorschüssen auf die Ertragsanteile an den gemeinschaftlichen Bundesabgaben einbehalten.

Entwicklung der Sozialhilfeumlage



Erläuterung:

Die Gemeinden haben jährlich einen Beitrag zu den vom Land zu tragenden Kosten der Sozialhilfe, die nicht durch Kostenbeitrags- und Ersatzleistungen oder durch sonstige für Zwecke der Sozialhilfe bestimmte Zuschüsse gedeckt sind, in der Höhe von 50 % an das Land zu entrichten

(§ 44 NÖ Sozialhilfe-Ausführungsgesetz – NÖ SAG).

Die Leistungen für die Sozialhilfe-Umlage werden von der Landesregierung auf die einzelnen Gemeinden nach ihrer Finanzkraft (Finanzkraft für die Umlagenberechnung) aufgeteilt.

Diese monatlichen Beiträge werden von den der Gemeinde gebührenden monatlichen Vorschüssen auf die Ertragsanteile an den gemeinschaftlichen Bundesabgaben einbehalten.

Im Dienstpostenplan sind 113 Stellen vorgesehen und davon 96 Stellen am 1.1.2024 besetzt.

Der Mittelfristige Finanzplan für die Jahre 2025-2028 wird anhand der Voranschlagsquerschnitte dargestellt.

Wortmeldungen: StR Gerstbauer, StR Hauptmann, GR Motlik

Antrag des Vorsitzenden: Der Gemeinderat soll den Voranschlag 2024 samt Dienstpostenplan, die Darlehensaufnahmen 2024 und den mittelfristigen Finanzplan 2025-2028 beschließen.

Beschluss: mehrheitlich (Zustimmung SPÖ, ÖVP, GRÜNE ohne StR Gerstbauer, FPÖ; Enthaltung StR Gerstbauer)

Punkt 17 – 19:

Die auszugsweise Abschrift stimmt mit dem Original überein.

Der Bürgermeister:

Mag. Christoph Artner



Herzogenburg, 20.12.2023

Dienstpostenplan

Dienstpostenplan / Stellenplan - Voranschlag 2024

Dienstpostenplan im Voranschlag							
DZW	Bezeichnung des Dienstzweiges	Anzahl	Entlohnungs- gruppe	Funktionsverwendung			
				Anzahl	FGrp	Bezeichnung	Pzlg
56	Gehobener Verwaltungsdienst	4	6	1	9 ^{a)}	Stadtdirektor/in	✓
46	Gehobener Bau-, Vermessungs- und technischer Dienst	2	6	1	8 ^{b)}	Bauamtsleiter/in	✓
				1	7 ^{d)}	Stellvertreter/in der/s Bauamtsleiters/in	-
69	Rechnungsfachdienst	1	5	1	7 ^{b)}	Kassenverwalter/in	✓
54	Rechnungs-(Buchhaltungs-)dienst	1	6				
71	Verwaltungsfachdienst	7	5	-	-	-	-
70	Standesbeamten- (oder Staatsbürgerschafts-) fachdienst	1	5	1	7 ^{b)}	Leitung Standesamts- und Staatsbürgerschaftsverband	✓
58	Bau-, Vermessungs- und technischer Fachdienst	3	5	-	-	-	-
15	Hilfsdienst	22	2	-	-	-	-
12	Kindergartenhilfsdienst	23	3	-	-	-	-
108	Musikschullehrer	15	ms1-ms4	-	-	-	-
2	Facharbeiter	29	5	1	7 ^{c)}	Leiter/in Stadtbetriebe	✓
				1	7 ^{c)}	Handwerk	✓
				1	6 ^{d)}	Freizeitbetriebe	✓
				1	7 ^{c)}	Leiter/in Wasserwerk	✓
10	Kraftwagenlenker	2	4	-	-	-	-
9	Bademeister	1	4	-	-	-	-
	Lehrling	2		-	-	-	-

Zeichenerklärung	
Funktionsdienstposten gem. § 2 Abs. 3 lit. a)-d) GBDO 1976	
leitender Gemeindebeamte	a)
Leiter einer Abteilung/ Amtes/ Referates/ wirtschaftlichen Unternehmung	b)
die mit einem Leiterposten (lit.a und b) vergleichbaren DP	c)
DP mit hervorgehobener Verwendung	d)
Anspruch auf Personalzulage gem. § 20 Abs. 1 GBGO 1970	✓

Der Dienstpostenplan ist Teil des Voranschlages (§ 73 NÖ GO/ § 56 Abs. 3 NÖ STROG/ § 5 Abs. 1 Z 4. VRV 2015). Die Aufnahme eines Vertragsbediensteten darf nur erfolgen, wenn ein im Dienstpostenplan vorgesehener Dienstposten frei ist und die Aufnahmeerfordernisse erfüllt sind (§ 2 GVBG/ § 3 GBDO).

Ergebnishaushalt Gesamt 1. Ebene (Anlage 1a)
- interne Vergütungen enthalten

MVAG	Mittelverwendungs- und -aufbringungsgruppen (1. Ebene)	VA 2024	VA 2023	RA 2022
211	Erträge aus der operativen Verwaltungstätigkeit	20.936.000,00	21.042.900,00	20.237.932,69
212	Erträge aus Transfers	1.688.600,00	2.711.300,00	1.873.340,35
213	Finanzerträge	1.200,00	1.200,00	952,86
21	Summe Erträge	22.625.800,00	23.755.400,00	22.112.225,90
221	Personalaufwand	5.104.300,00	4.736.100,00	4.412.513,91
222	Sachaufwand	9.201.000,00	9.789.400,00	9.246.778,48
223	Transferaufwand	6.345.900,00	5.662.600,00	5.317.258,96
224	Finanzaufwand	499.700,00	356.700,00	75.373,10
22	Summe Aufwendungen	21.150.900,00	20.544.800,00	19.051.924,45
SA0	Saldo (0) Nettoergebnis (21 - 22)	1.474.900,00	3.210.600,00	3.060.301,45
230	Entnahmen von Haushaltsrücklagen			
240	Zuweisungen an Haushaltsrücklagen			
SA01	Saldo (01) Haushaltsrücklagen (230 - 240)	0,00	0,00	0,00
SA00	Saldo (00) Nettoergebnis nach Haushaltsrücklagen (Saldo 0 + Saldo 01)	1.474.900,00	3.210.600,00	3.060.301,45

Ergebnishaushalt Gesamt 1. und 2. Ebene (Anlage 1a)
- interne Vergütungen enthalten

MVAG	Mittelverwendungs- und aufbringungsgruppen (1. und 2. Ebene)	VA 2024	VA 2023	RA 2022
211	Erträge aus der operativen Verwaltungstätigkeit	20.936.000,00	21.042.900,00	20.237.932,69
2111	Erträge aus eigenen Abgaben	5.536.000,00	5.417.400,00	5.258.057,15
2112	Erträge aus Ertragsanteilen	8.183.000,00	8.098.000,00	8.174.925,97
2113	Erträge aus Gebühren	3.689.500,00	3.130.500,00	2.848.677,41
2114	Erträge aus Leistungen	1.006.600,00	913.900,00	1.002.220,89
2115	Erträge aus Besitz und wirtschaftlicher Tätigkeit	346.500,00	334.700,00	344.891,32
2116	Erträge aus Veräußerung und sonstige Erträge	2.174.400,00	3.148.400,00	2.496.126,74
2117	Nicht finanzierungswirksame operative Erträge			113.033,21
212	Erträge aus Transfers	1.688.600,00	2.711.300,00	1.873.340,35
2121	Transferertrag von Trägern des öffentlichen Rechts	1.353.500,00	1.911.200,00	1.437.514,30
2122	Transferertrag von Beteiligungen			
2123	Transferertrag von Unternehmen (mit Finanzunternehmen)	40.000,00	75.000,00	
2124	Transferertrag von Haushalten und Organisationen ohne Erwerbscharakter	225.100,00	215.100,00	215.151,37
2125	Transferertrag vom Ausland	70.000,00	510.000,00	86.435,99
2126	Investitions- und Tilgungszuschüsse zwischen Unternehmungen und Betrieben der Gebietskörperschaft und der Gebietskörperschaft			
2127	Nicht finanzierungswirksamer Transferertrag			134.238,69
213	Finanzerträge	1.200,00	1.200,00	952,86
2131	Erträge aus Zinsen	1.200,00	1.200,00	952,86
2132	Erträge aus Zinsen aus derivativen Finanzinstrumenten mit und ohne Grundgeschäft			
2133	Erträge aus Gewinnentnahmen von marktbestimmten Betrieben			
2134	Sonstige Finanzerträge			
2135	Erträge aus Dividenden/Gewinnausschüttungen			
2136	Sonstige nicht finanzierungswirksame Finanzerträge			
21	Summe Erträge	22.625.800,00	23.755.400,00	22.112.225,90
221	Personalaufwand	5.104.300,00	4.736.100,00	4.412.513,91
2211	Personalaufwand (Bezüge, Nebengebühren, Mehrleistungen)	4.099.700,00	3.800.300,00	3.567.780,16
2212	Gesetzlicher und freiwilliger Sozialaufwand	968.900,00	903.100,00	803.641,36
2213	Sonstiger Personalaufwand	35.700,00	32.700,00	41.092,39
2214	Nicht finanzierungswirksamer Personalaufwand			
222	Sachaufwand	9.201.000,00	9.789.400,00	9.246.778,48
2221	Gebrauchs- und Verbrauchsgüter, Handelswaren	312.700,00	273.000,00	289.742,38
2222	Verwaltungs- und Betriebsaufwand	1.091.900,00	1.060.600,00	732.150,94
2223	Leasing- und Mietaufwand	86.800,00	135.900,00	110.055,67
2224	Instandhaltung	958.400,00	908.100,00	860.448,26
2225	Sonstiger Sachaufwand	4.754.000,00	5.377.200,00	4.839.043,02
2226	Nicht finanzierungswirksamer Sachaufwand	1.997.200,00	2.034.600,00	2.415.338,21

MVAG	Mittelverwendungs- und aufbringungsgruppen (1. und 2. Ebene)	VA 2024	VA 2023	RA 2022
223	Transferaufwand	6.345.900,00	5.662.600,00	5.317.258,96
2231	Transferaufwand an Träger des öffentlichen Rechts	5.930.600,00	5.278.200,00	4.954.254,58
2232	Transferaufwand an Beteiligungen			
2233	Transferaufwand an Unternehmen (mit Finanzunternehmen)	25.000,00	25.000,00	24.662,94
2234	Transferaufwand an Haushalte und Organisationen ohne Erwerbscharakter	390.300,00	359.400,00	338.341,44
2235	Transferaufwand an das Ausland			
2236	Investitions- und Tilgungszuschüsse zwischen Unternehmungen und Betrieben der Gebietskörperschaft und der Gebietskörperschaft			
2237	Nicht finanzierungswirksamer Transferaufwand			
224	Finanzaufwand	499.700,00	356.700,00	75.373,10
2241	Aufwendungen für Zinsen	487.700,00	344.700,00	65.647,04
2242	Zinsen und sonstige Aufwendungen aus derivativen Finanzinstrumenten mit und ohne Grundgeschäft			
2243	Gewinnentnahmen von Unternehmungen und marktbestimmten Betrieben der Gebietskörperschaft (innerhalb der Gebietskörperschaft)			
2244	Sonstiger Finanzaufwand	12.000,00	12.000,00	9.726,06
2245	Nicht finanzierungswirksamer Finanzaufwand			
22	Summe Aufwendungen	21.150.900,00	20.544.800,00	19.051.924,45
SA0	Saldo (0) Nettoergebnis (21 - 22)	1.474.900,00	3.210.600,00	3.060.301,45
230	Entnahmen von Haushaltsrücklagen	0,00	0,00	0,00
2301	Entnahmen von Haushaltsrücklagen			
240	Zuweisungen an Haushaltsrücklagen	0,00	0,00	0,00
2401	Zuweisungen an Haushaltsrücklagen			
SA01	Saldo (01) Haushaltsrücklagen (230 - 240)	0,00	0,00	0,00
SA00	Saldo (00) Nettoergebnis nach Haushaltsrücklagen (Saldo 0 + Saldo 01)	1.474.900,00	3.210.600,00	3.060.301,45

Ergebnishaushalt Bereichsbudget 1. und 2. Ebene (Anlage 1a)

Vertretungskörper und allgemeine Verwaltung (Gruppe 0)

MVAG	Mittelverwendungs- und -aufbringungsgruppen (1. und 2. Ebene)	VA 2024	VA 2023	RA 2022
211	Erträge aus der operativen Verwaltungstätigkeit	150.300,00	176.100,00	153.708,60
2111	Erträge aus eigenen Abgaben			
2112	Erträge aus Ertragsanteilen			
2113	Erträge aus Gebühren			
2114	Erträge aus Leistungen	29.100,00	32.200,00	30.316,22
2115	Erträge aus Besitz und wirtschaftlicher Tätigkeit	17.000,00	16.200,00	22.814,88
2116	Erträge aus Veräußerung und sonstige Erträge	104.200,00	127.700,00	100.577,50
2117	Nicht finanzierungswirksame operative Erträge			
212	Erträge aus Transfers	1.000,00	1.300,00	2.960,56
2121	Transferertrag von Trägern des öffentlichen Rechts	1.000,00	1.300,00	1.760,20
2122	Transferertrag von Beteiligungen			
2123	Transferertrag von Unternehmen (mit Finanzunternehmen)			
2124	Transferertrag von Haushalten und Organisationen ohne Erwerbscharakter			
2125	Transferertrag vom Ausland			
2126	Investitions- und Tilgungszuschüsse zwischen Unternehmungen und Betrieben der Gebietskörperschaft und der Gebietskörperschaft			
2127	Nicht finanzierungswirksamer Transferertrag			1.200,36
213	Finanzerträge	0,00	0,00	0,00
2131	Erträge aus Zinsen			
2132	Erträge aus Zinsen aus derivativen Finanzinstrumenten mit und ohne Grundgeschäft			
2133	Erträge aus Gewinnentnahmen von marktbestimmten Betrieben			
2134	Sonstige Finanzerträge			
2135	Erträge aus Dividenden/Gewinnausschüttungen			
2136	Sonstige nicht finanzierungswirksame Finanzerträge			
21	Summe Erträge	151.300,00	177.400,00	156.669,16
221	Personalaufwand	753.700,00	764.300,00	687.890,43
2211	Personalaufwand (Bezüge, Nebengebühren, Mehrleistungen)	590.700,00	611.000,00	546.831,70
2212	Gesetzlicher und freiwilliger Sozialaufwand	160.800,00	150.800,00	139.469,35
2213	Sonstiger Personalaufwand	2.200,00	2.500,00	1.589,38
2214	Nicht finanzierungswirksamer Personalaufwand			
222	Sachaufwand	1.001.700,00	885.300,00	814.319,60
2221	Gebrauchs- und Verbrauchsgüter, Handelswaren	45.500,00	42.600,00	40.446,79
2222	Verwaltungs- und Betriebsaufwand	115.600,00	113.000,00	116.877,33

Vertretungskörper und allgemeine Verwaltung (Gruppe 0)

MVAG	Mittelverwendungs- und -aufbringungsgruppen (1. und 2. Ebene)	VA 2024	VA 2023	RA 2022
2223	Leasing- und Mietaufwand	5.800,00	5.700,00	3.228,48
2224	Instandhaltung	26.300,00	23.200,00	28.752,47
2225	Sonstiger Sachaufwand	667.700,00	560.000,00	479.502,14
2226	Nicht finanzierungswirksamer Sachaufwand	140.800,00	140.800,00	145.512,39
223	Transferaufwand	143.800,00	183.800,00	154.746,04
2231	Transferaufwand an Träger des öffentlichen Rechts	92.300,00	139.400,00	104.113,04
2232	Transferaufwand an Beteiligungen			
2233	Transferaufwand an Unternehmen (mit Finanzunternehmen)			
2234	Transferaufwand an Haushalte und Organisationen ohne Erwerbscharakter	51.500,00	44.400,00	50.633,00
2235	Transferaufwand an das Ausland			
2236	Investitions- und Tilgungszuschüsse zwischen Unternehmungen und Betrieben der Gebietskörperschaft und der Gebietskörperschaft			
2237	Nicht finanzierungswirksamer Transferaufwand			
224	Finanzaufwand	53.600,00	36.100,00	10.159,77
2241	Aufwendungen für Zinsen	53.600,00	36.100,00	10.159,77
2242	Zinsen und sonstige Aufwendungen aus derivativen Finanzinstrumenten mit und ohne Grundgeschäft			
2243	Gewinnentnahmen von Unternehmungen und marktbestimmten Betrieben der Gebietskörperschaft (innerhalb der Gebietskörperschaft)			
2244	Sonstiger Finanzaufwand			
2245	Nicht finanzierungswirksamer Finanzaufwand			
22	Summe Aufwendungen	1.952.800,00	1.869.500,00	1.667.115,84
SA0	Saldo (0) Nettoergebnis (21 - 22)	-1.801.500,00	-1.692.100,00	-1.510.446,68
230	Entnahmen von Haushaltsrücklagen	0,00	0,00	0,00
2301	Entnahmen von Haushaltsrücklagen			
240	Zuweisungen an Haushaltsrücklagen	0,00	0,00	0,00
2401	Zuweisungen an Haushaltsrücklagen			
SA01	Saldo (01) Haushaltsrücklagen (230 - 240)	0,00	0,00	0,00
SA00	Saldo (00) Nettoergebnis nach Haushaltsrücklagen (Saldo 0 + Saldo 01)	-1.801.500,00	-1.692.100,00	-1.510.446,68

Öffentliche Ordnung und Sicherheit (Gruppe 1)

MVAG	Mittelverwendungs- und -aufbringungsgruppen (1. und 2. Ebene)	VA 2024	VA 2023	RA 2022
211	Erträge aus der operativen Verwaltungstätigkeit	53.600,00	23.600,00	22.179,72
2111	Erträge aus eigenen Abgaben			
2112	Erträge aus Ertragsanteilen			
2113	Erträge aus Gebühren			
2114	Erträge aus Leistungen			
2115	Erträge aus Besitz und wirtschaftlicher Tätigkeit	3.500,00	3.500,00	4.213,56
2116	Erträge aus Veräußerung und sonstige Erträge	50.100,00	20.100,00	17.966,16
2117	Nicht finanzierungswirksame operative Erträge			
212	Erträge aus Transfers	0,00	0,00	1.040,00
2121	Transferertrag von Trägern des öffentlichen Rechts			
2122	Transferertrag von Beteiligungen			
2123	Transferertrag von Unternehmen (mit Finanzunternehmen)			
2124	Transferertrag von Haushalten und Organisationen ohne Erwerbscharakter			1.040,00
2125	Transferertrag vom Ausland			
2126	Investitions- und Tilgungszuschüsse zwischen Unternehmungen und Betrieben der Gebietskörperschaft und der Gebietskörperschaft			
2127	Nicht finanzierungswirksamer Transferertrag			
213	Finanzerträge	0,00	0,00	0,00
2131	Erträge aus Zinsen			
2132	Erträge aus Zinsen aus derivativen Finanzinstrumenten mit und ohne Grundgeschäft			
2133	Erträge aus Gewinnentnahmen von marktbestimmten Betrieben			
2134	Sonstige Finanzerträge			
2135	Erträge aus Dividenden/Gewinnausschüttungen			
2136	Sonstige nicht finanzierungswirksame Finanzerträge			
21	Summe Erträge	53.600,00	23.600,00	23.219,72
221	Personalaufwand	0,00	0,00	0,00
2211	Personalaufwand (Bezüge, Nebengebühren, Mehrleistungen)			
2212	Gesetzlicher und freiwilliger Sozialaufwand			
2213	Sonstiger Personalaufwand			
2214	Nicht finanzierungswirksamer Personalaufwand			
222	Sachaufwand	231.500,00	216.300,00	180.267,89
2221	Gebrauchs- und Verbrauchsgüter, Handelswaren	3.100,00	1.600,00	2.205,80
2222	Verwaltungs- und Betriebsaufwand	113.000,00	103.000,00	75.539,35

Öffentliche Ordnung und Sicherheit (Gruppe 1)

MVAG	Mittelverwendungs- und -aufbringungsgruppen (1. und 2. Ebene)	VA 2024	VA 2023	RA 2022
2223	Leasing- und Mietaufwand	25.000,00	12.500,00	
2224	Instandhaltung	4.500,00	4.500,00	8.792,92
2225	Sonstiger Sachaufwand	30.400,00	39.200,00	38.264,22
2226	Nicht finanzierungswirksamer Sachaufwand	55.500,00	55.500,00	55.465,60
223	Transferaufwand	85.800,00	136.500,00	91.120,02
2231	Transferaufwand an Träger des öffentlichen Rechts	2.500,00	2.500,00	2.357,70
2232	Transferaufwand an Beteiligungen			
2233	Transferaufwand an Unternehmen (mit Finanzunternehmen)			
2234	Transferaufwand an Haushalte und Organisationen ohne Erwerbscharakter	83.300,00	134.000,00	88.762,32
2235	Transferaufwand an das Ausland			
2236	Investitions- und Tilgungszuschüsse zwischen Unternehmungen und Betrieben der Gebietskörperschaft und der Gebietskörperschaft			
2237	Nicht finanzierungswirksamer Transferaufwand			
224	Finanzaufwand	0,00	0,00	0,00
2241	Aufwendungen für Zinsen			
2242	Zinsen und sonstige Aufwendungen aus derivativen Finanzinstrumenten mit und ohne Grundgeschäft			
2243	Gewinnentnahmen von Unternehmungen und marktbestimmten Betrieben der Gebietskörperschaft (innerhalb der Gebietskörperschaft)			
2244	Sonstiger Finanzaufwand			
2245	Nicht finanzierungswirksamer Finanzaufwand			
22	Summe Aufwendungen	317.300,00	352.800,00	271.387,91
SA0	Saldo (0) Nettoergebnis (21 - 22)	-263.700,00	-329.200,00	-248.168,19
230	Entnahmen von Haushaltsrücklagen	0,00	0,00	0,00
2301	Entnahmen von Haushaltsrücklagen			
240	Zuweisungen an Haushaltsrücklagen	0,00	0,00	0,00
2401	Zuweisungen an Haushaltsrücklagen			
SA01	Saldo (01) Haushaltsrücklagen (230 - 240)	0,00	0,00	0,00
SA00	Saldo (00) Nettoergebnis nach Haushaltsrücklagen (Saldo 0 + Saldo 01)	-263.700,00	-329.200,00	-248.168,19

Unterricht, Erziehung, Sport und Wissenschaft (Gruppe 2)

MVAG	Mittelverwendungs- und -aufbringungsgruppen (1. und 2. Ebene)	VA 2024	VA 2023	RA 2022
211	Erträge aus der operativen Verwaltungstätigkeit	195.600,00	115.500,00	194.601,70
2111	Erträge aus eigenen Abgaben			
2112	Erträge aus Ertragsanteilen			
2113	Erträge aus Gebühren			
2114	Erträge aus Leistungen	79.000,00	70.200,00	69.949,03
2115	Erträge aus Besitz und wirtschaftlicher Tätigkeit	4.000,00	4.000,00	8.148,60
2116	Erträge aus Veräußerung und sonstige Erträge	112.600,00	41.300,00	116.504,07
2117	Nicht finanzierungswirksame operative Erträge			
212	Erträge aus Transfers	134.800,00	360.000,00	145.092,04
2121	Transferertrag von Trägern des öffentlichen Rechts	134.800,00	360.000,00	141.361,90
2122	Transferertrag von Beteiligungen			
2123	Transferertrag von Unternehmen (mit Finanzunternehmen)			
2124	Transferertrag von Haushalten und Organisationen ohne Erwerbscharakter			
2125	Transferertrag vom Ausland			
2126	Investitions- und Tilgungszuschüsse zwischen Unternehmungen und Betrieben der Gebietskörperschaft und der Gebietskörperschaft			
2127	Nicht finanzierungswirksamer Transferertrag			3.730,14
213	Finanzerträge	0,00	0,00	0,00
2131	Erträge aus Zinsen			
2132	Erträge aus Zinsen aus derivativen Finanzinstrumenten mit und ohne Grundgeschäft			
2133	Erträge aus Gewinnentnahmen von marktbestimmten Betrieben			
2134	Sonstige Finanzerträge			
2135	Erträge aus Dividenden/Gewinnausschüttungen			
2136	Sonstige nicht finanzierungswirksame Finanzerträge			
21	Summe Erträge	330.400,00	475.500,00	339.693,74
221	Personalaufwand	793.800,00	654.900,00	652.711,26
2211	Personalaufwand (Bezüge, Nebengebühren, Mehrleistungen)	642.300,00	523.100,00	523.903,01
2212	Gesetzlicher und freiwilliger Sozialaufwand	148.900,00	129.400,00	121.962,62
2213	Sonstiger Personalaufwand	2.600,00	2.400,00	6.845,63
2214	Nicht finanzierungswirksamer Personalaufwand			
222	Sachaufwand	776.700,00	735.400,00	909.586,29
2221	Gebrauchs- und Verbrauchsgüter, Handelswaren	85.600,00	66.700,00	81.356,00
2222	Verwaltungs- und Betriebsaufwand	156.000,00	161.900,00	112.327,47

Unterricht, Erziehung, Sport und Wissenschaft (Gruppe 2)

MVAG	Mittelverwendungs- und -aufbringungsgruppen (1. und 2. Ebene)	VA 2024	VA 2023	RA 2022
2223	Leasing- und Mietaufwand	18.200,00	14.600,00	15.041,97
2224	Instandhaltung	61.700,00	71.200,00	80.705,12
2225	Sonstiger Sachaufwand	369.100,00	334.900,00	536.250,23
2226	Nicht finanzierungswirksamer Sachaufwand	86.100,00	86.100,00	83.905,50
223	Transferaufwand	721.000,00	600.100,00	546.596,11
2231	Transferaufwand an Träger des öffentlichen Rechts	686.000,00	559.100,00	509.658,45
2232	Transferaufwand an Beteiligungen			
2233	Transferaufwand an Unternehmen (mit Finanzunternehmen)			
2234	Transferaufwand an Haushalte und Organisationen ohne Erwerbscharakter	35.000,00	41.000,00	36.937,66
2235	Transferaufwand an das Ausland			
2236	Investitions- und Tilgungszuschüsse zwischen Unternehmungen und Betrieben der Gebietskörperschaft und der Gebietskörperschaft			
2237	Nicht finanzierungswirksamer Transferaufwand			
224	Finanzaufwand	64.200,00	45.100,00	7.680,17
2241	Aufwendungen für Zinsen	64.200,00	45.100,00	7.680,17
2242	Zinsen und sonstige Aufwendungen aus derivativen Finanzinstrumenten mit und ohne Grundgeschäft			
2243	Gewinnentnahmen von Unternehmungen und marktbestimmten Betrieben der Gebietskörperschaft (innerhalb der Gebietskörperschaft)			
2244	Sonstiger Finanzaufwand			
2245	Nicht finanzierungswirksamer Finanzaufwand			
22	Summe Aufwendungen	2.355.700,00	2.035.500,00	2.116.573,83
SA0	Saldo (0) Nettoergebnis (21 - 22)	-2.025.300,00	-1.560.000,00	-1.776.880,09
230	Entnahmen von Haushaltsrücklagen	0,00	0,00	0,00
2301	Entnahmen von Haushaltsrücklagen			
240	Zuweisungen an Haushaltsrücklagen	0,00	0,00	0,00
2401	Zuweisungen an Haushaltsrücklagen			
SA01	Saldo (01) Haushaltsrücklagen (230 - 240)	0,00	0,00	0,00
SA00	Saldo (00) Nettoergebnis nach Haushaltsrücklagen (Saldo 0 + Saldo 01)	-2.025.300,00	-1.560.000,00	-1.776.880,09

Kunst, Kultur und Kultus (Gruppe 3)

MVAG	Mittelverwendungs- und -aufbringungsgruppen (1. und 2. Ebene)	VA 2024	VA 2023	RA 2022
211	Erträge aus der operativen Verwaltungstätigkeit	310.900,00	304.100,00	292.986,15
2111	Erträge aus eigenen Abgaben			
2112	Erträge aus Ertragsanteilen			
2113	Erträge aus Gebühren			
2114	Erträge aus Leistungen	297.000,00	287.000,00	260.504,27
2115	Erträge aus Besitz und wirtschaftlicher Tätigkeit	13.800,00	16.800,00	14.951,66
2116	Erträge aus Veräußerung und sonstige Erträge	100,00	300,00	17.530,22
2117	Nicht finanzierungswirksame operative Erträge			
212	Erträge aus Transfers	55.000,00	39.000,00	7.683,24
2121	Transferertrag von Trägern des öffentlichen Rechts	55.000,00	39.000,00	7.683,24
2122	Transferertrag von Beteiligungen			
2123	Transferertrag von Unternehmen (mit Finanzunternehmen)			
2124	Transferertrag von Haushalten und Organisationen ohne Erwerbscharakter			
2125	Transferertrag vom Ausland			
2126	Investitions- und Tilgungszuschüsse zwischen Unternehmungen und Betrieben der Gebietskörperschaft und der Gebietskörperschaft			
2127	Nicht finanzierungswirksamer Transferertrag			
213	Finanzerträge	0,00	0,00	0,00
2131	Erträge aus Zinsen			
2132	Erträge aus Zinsen aus derivativen Finanzinstrumenten mit und ohne Grundgeschäft			
2133	Erträge aus Gewinnentnahmen von marktbestimmten Betrieben			
2134	Sonstige Finanzerträge			
2135	Erträge aus Dividenden/Gewinnausschüttungen			
2136	Sonstige nicht finanzierungswirksame Finanzerträge			
21	Summe Erträge	365.900,00	343.100,00	300.669,39
221	Personalaufwand	517.800,00	451.000,00	614.236,92
2211	Personalaufwand (Bezüge, Nebengebühren, Mehrleistungen)	414.600,00	360.400,00	523.450,43
2212	Gesetzlicher und freiwilliger Sozialaufwand	103.000,00	90.400,00	90.505,11
2213	Sonstiger Personalaufwand	200,00	200,00	281,38
2214	Nicht finanzierungswirksamer Personalaufwand			
222	Sachaufwand	327.800,00	406.900,00	175.793,29
2221	Gebrauchs- und Verbrauchsgüter, Handelswaren	7.200,00	5.200,00	5.380,29
2222	Verwaltungs- und Betriebsaufwand	37.500,00	40.900,00	30.170,01

Kunst, Kultur und Kultus (Gruppe 3)

MVAG	Mittelverwendungs- und -aufbringungsgruppen (1. und 2. Ebene)	VA 2024	VA 2023	RA 2022
2223	Leasing- und Mietaufwand	9.600,00	9.100,00	9.291,60
2224	Instandhaltung	23.200,00	38.200,00	11.291,27
2225	Sonstiger Sachaufwand	204.800,00	268.000,00	71.760,95
2226	Nicht finanzierungswirksamer Sachaufwand	45.500,00	45.500,00	47.899,17
223	Transferaufwand	21.500,00	21.500,00	16.459,21
2231	Transferaufwand an Träger des öffentlichen Rechts			
2232	Transferaufwand an Beteiligungen			
2233	Transferaufwand an Unternehmen (mit Finanzunternehmen)			
2234	Transferaufwand an Haushalte und Organisationen ohne Erwerbscharakter	21.500,00	21.500,00	16.459,21
2235	Transferaufwand an das Ausland			
2236	Investitions- und Tilgungszuschüsse zwischen Unternehmungen und Betrieben der Gebietskörperschaft und der Gebietskörperschaft			
2237	Nicht finanzierungswirksamer Transferaufwand			
224	Finanzaufwand	0,00	0,00	0,00
2241	Aufwendungen für Zinsen			
2242	Zinsen und sonstige Aufwendungen aus derivativen Finanzinstrumenten mit und ohne Grundgeschäft			
2243	Gewinnentnahmen von Unternehmungen und marktbestimmten Betrieben der Gebietskörperschaft (innerhalb der Gebietskörperschaft)			
2244	Sonstiger Finanzaufwand			
2245	Nicht finanzierungswirksamer Finanzaufwand			
22	Summe Aufwendungen	867.100,00	879.400,00	806.489,42
SA0	Saldo (0) Nettoergebnis (21 - 22)	-501.200,00	-536.300,00	-505.820,03
230	Entnahmen von Haushaltsrücklagen	0,00	0,00	0,00
2301	Entnahmen von Haushaltsrücklagen			
240	Zuweisungen an Haushaltsrücklagen	0,00	0,00	0,00
2401	Zuweisungen an Haushaltsrücklagen			
SA01	Saldo (01) Haushaltsrücklagen (230 - 240)	0,00	0,00	0,00
SA00	Saldo (00) Nettoergebnis nach Haushaltsrücklagen (Saldo 0 + Saldo 01)	-501.200,00	-536.300,00	-505.820,03

Soziale Wohlfahrt und Wohnbauförderung (Gruppe 4)

MVAG	Mittelverwendungs- und -aufbringungsgruppen (1. und 2. Ebene)	VA 2024	VA 2023	RA 2022
211	Erträge aus der operativen Verwaltungstätigkeit	18.000,00	30.400,00	27.351,17
2111	Erträge aus eigenen Abgaben			
2112	Erträge aus Ertragsanteilen			
2113	Erträge aus Gebühren			
2114	Erträge aus Leistungen			683,43
2115	Erträge aus Besitz und wirtschaftlicher Tätigkeit			
2116	Erträge aus Veräußerung und sonstige Erträge	18.000,00	30.400,00	26.667,74
2117	Nicht finanzierungswirksame operative Erträge			
212	Erträge aus Transfers	239.100,00	229.100,00	226.902,31
2121	Transferertrag von Trägern des öffentlichen Rechts	14.000,00	14.000,00	14.175,55
2122	Transferertrag von Beteiligungen			
2123	Transferertrag von Unternehmen (mit Finanzunternehmen)			
2124	Transferertrag von Haushalten und Organisationen ohne Erwerbscharakter	155.100,00	145.100,00	143.201,76
2125	Transferertrag vom Ausland	70.000,00	70.000,00	69.525,00
2126	Investitions- und Tilgungszuschüsse zwischen Unternehmungen und Betrieben der Gebietskörperschaft und der Gebietskörperschaft			
2127	Nicht finanzierungswirksamer Transferertrag			
213	Finanzerträge	0,00	0,00	0,00
2131	Erträge aus Zinsen			
2132	Erträge aus Zinsen aus derivativen Finanzinstrumenten mit und ohne Grundgeschäft			
2133	Erträge aus Gewinnentnahmen von marktbestimmten Betrieben			
2134	Sonstige Finanzerträge			
2135	Erträge aus Dividenden/Gewinnausschüttungen			
2136	Sonstige nicht finanzierungswirksame Finanzerträge			
21	Summe Erträge	257.100,00	259.500,00	254.253,48
221	Personalaufwand	176.700,00	197.000,00	211.000,31
2211	Personalaufwand (Bezüge, Nebengebühren, Mehrleistungen)	141.000,00	161.000,00	172.805,45
2212	Gesetzlicher und freiwilliger Sozialaufwand	34.800,00	35.100,00	37.531,94
2213	Sonstiger Personalaufwand	900,00	900,00	662,92
2214	Nicht finanzierungswirksamer Personalaufwand			
222	Sachaufwand	185.400,00	190.800,00	134.744,75
2221	Gebrauchs- und Verbrauchsgüter, Handelswaren	9.000,00	9.000,00	10.630,66
2222	Verwaltungs- und Betriebsaufwand	7.800,00	10.300,00	13.566,12

Soziale Wohlfahrt und Wohnbauförderung (Gruppe 4)

MVAG	Mittelverwendungs- und -aufbringungsgruppen (1. und 2. Ebene)	VA 2024	VA 2023	RA 2022
2223	Leasing- und Mietaufwand			
2224	Instandhaltung	5.000,00	8.000,00	10.539,78
2225	Sonstiger Sachaufwand	160.800,00	160.700,00	97.201,31
2226	Nicht finanzierungswirksamer Sachaufwand	2.800,00	2.800,00	2.806,88
223	Transferaufwand	2.432.900,00	1.948.500,00	1.848.378,56
2231	Transferaufwand an Träger des öffentlichen Rechts	2.239.400,00	1.833.000,00	1.712.149,44
2232	Transferaufwand an Beteiligungen			
2233	Transferaufwand an Unternehmen (mit Finanzunternehmen)			
2234	Transferaufwand an Haushalte und Organisationen ohne Erwerbscharakter	193.500,00	115.500,00	136.229,12
2235	Transferaufwand an das Ausland			
2236	Investitions- und Tilgungszuschüsse zwischen Unternehmungen und Betrieben der Gebietskörperschaft und der Gebietskörperschaft			
2237	Nicht finanzierungswirksamer Transferaufwand			
224	Finanzaufwand	0,00	0,00	0,00
2241	Aufwendungen für Zinsen			
2242	Zinsen und sonstige Aufwendungen aus derivativen Finanzinstrumenten mit und ohne Grundgeschäft			
2243	Gewinnentnahmen von Unternehmungen und marktbestimmten Betrieben der Gebietskörperschaft (innerhalb der Gebietskörperschaft)			
2244	Sonstiger Finanzaufwand			
2245	Nicht finanzierungswirksamer Finanzaufwand			
22	Summe Aufwendungen	2.795.000,00	2.336.300,00	2.194.123,62
SA0	Saldo (0) Nettoergebnis (21 - 22)	-2.537.900,00	-2.076.800,00	-1.939.870,14
230	Entnahmen von Haushaltsrücklagen	0,00	0,00	0,00
2301	Entnahmen von Haushaltsrücklagen			
240	Zuweisungen an Haushaltsrücklagen	0,00	0,00	0,00
2401	Zuweisungen an Haushaltsrücklagen			
SA01	Saldo (01) Haushaltsrücklagen (230 - 240)	0,00	0,00	0,00
SA00	Saldo (00) Nettoergebnis nach Haushaltsrücklagen (Saldo 0 + Saldo 01)	-2.537.900,00	-2.076.800,00	-1.939.870,14

Gesundheit (Gruppe 5)

MVAG	Mittelverwendungs- und -aufbringungsgruppen (1. und 2. Ebene)	VA 2024	VA 2023	RA 2022
211	Erträge aus der operativen Verwaltungstätigkeit	2.000,00	2.000,00	1.916,09
2111	Erträge aus eigenen Abgaben			
2112	Erträge aus Ertragsanteilen			
2113	Erträge aus Gebühren			
2114	Erträge aus Leistungen	2.000,00	2.000,00	1.890,00
2115	Erträge aus Besitz und wirtschaftlicher Tätigkeit			
2116	Erträge aus Veräußerung und sonstige Erträge			26,09
2117	Nicht finanzierungswirksame operative Erträge			
212	Erträge aus Transfers	0,00	0,00	61.251,00
2121	Transferertrag von Trägern des öffentlichen Rechts			61.251,00
2122	Transferertrag von Beteiligungen			
2123	Transferertrag von Unternehmen (mit Finanzunternehmen)			
2124	Transferertrag von Haushalten und Organisationen ohne Erwerbscharakter			
2125	Transferertrag vom Ausland			
2126	Investitions- und Tilgungszuschüsse zwischen Unternehmungen und Betrieben der Gebietskörperschaft und der Gebietskörperschaft			
2127	Nicht finanzierungswirksamer Transferertrag			
213	Finanzerträge	0,00	0,00	0,00
2131	Erträge aus Zinsen			
2132	Erträge aus Zinsen aus derivativen Finanzinstrumenten mit und ohne Grundgeschäft			
2133	Erträge aus Gewinnentnahmen von marktbestimmten Betrieben			
2134	Sonstige Finanzerträge			
2135	Erträge aus Dividenden/Gewinnausschüttungen			
2136	Sonstige nicht finanzierungswirksame Finanzerträge			
21	Summe Erträge	2.000,00	2.000,00	63.167,09
221	Personalaufwand	32.000,00	32.000,00	37.431,51
2211	Personalaufwand (Bezüge, Nebengebühren, Mehrleistungen)	32.000,00	32.000,00	37.431,51
2212	Gesetzlicher und freiwilliger Sozialaufwand			
2213	Sonstiger Personalaufwand			
2214	Nicht finanzierungswirksamer Personalaufwand			
222	Sachaufwand	32.500,00	30.900,00	35.027,46
2221	Gebrauchs- und Verbrauchsgüter, Handelswaren			57,44
2222	Verwaltungs- und Betriebsaufwand	100,00	100,00	108,00

Gesundheit (Gruppe 5)

MVAG	Mittelverwendungs- und -aufbringungsgruppen (1. und 2. Ebene)	VA 2024	VA 2023	RA 2022
2223	Leasing- und Mietaufwand			
2224	Instandhaltung	2.500,00	2.500,00	4.125,97
2225	Sonstiger Sachaufwand	29.900,00	28.300,00	30.736,05
2226	Nicht finanzierungswirksamer Sachaufwand			
223	Transferaufwand	2.653.900,00	2.490.200,00	2.392.983,96
2231	Transferaufwand an Träger des öffentlichen Rechts	2.648.400,00	2.487.200,00	2.383.663,83
2232	Transferaufwand an Beteiligungen			
2233	Transferaufwand an Unternehmen (mit Finanzunternehmen)			
2234	Transferaufwand an Haushalte und Organisationen ohne Erwerbscharakter	5.500,00	3.000,00	9.320,13
2235	Transferaufwand an das Ausland			
2236	Investitions- und Tilgungszuschüsse zwischen Unternehmungen und Betrieben der Gebietskörperschaft und der Gebietskörperschaft			
2237	Nicht finanzierungswirksamer Transferaufwand			
224	Finanzaufwand	0,00	0,00	0,00
2241	Aufwendungen für Zinsen			
2242	Zinsen und sonstige Aufwendungen aus derivativen Finanzinstrumenten mit und ohne Grundgeschäft			
2243	Gewinnentnahmen von Unternehmungen und marktbestimmten Betrieben der Gebietskörperschaft (innerhalb der Gebietskörperschaft)			
2244	Sonstiger Finanzaufwand			
2245	Nicht finanzierungswirksamer Finanzaufwand			
22	Summe Aufwendungen	2.718.400,00	2.553.100,00	2.465.442,93
SA0	Saldo (0) Nettoergebnis (21 - 22)	-2.716.400,00	-2.551.100,00	-2.402.275,84
230	Entnahmen von Haushaltsrücklagen	0,00	0,00	0,00
2301	Entnahmen von Haushaltsrücklagen			
240	Zuweisungen an Haushaltsrücklagen	0,00	0,00	0,00
2401	Zuweisungen an Haushaltsrücklagen			
SA01	Saldo (01) Haushaltsrücklagen (230 - 240)	0,00	0,00	0,00
SA00	Saldo (00) Nettoergebnis nach Haushaltsrücklagen (Saldo 0 + Saldo 01)	-2.716.400,00	-2.551.100,00	-2.402.275,84

Straßen- und Wasserbau, Verkehr (Gruppe 6)

MVAG	Mittelverwendungs- und -aufbringungsgruppen (1. und 2. Ebene)	VA 2024	VA 2023	RA 2022
211	Erträge aus der operativen Verwaltungstätigkeit	811.100,00	1.080.100,00	1.942.318,01
2111	Erträge aus eigenen Abgaben			
2112	Erträge aus Ertragsanteilen			
2113	Erträge aus Gebühren			
2114	Erträge aus Leistungen	6.300,00	6.300,00	10.670,27
2115	Erträge aus Besitz und wirtschaftlicher Tätigkeit			
2116	Erträge aus Veräußerung und sonstige Erträge	804.800,00	1.073.800,00	1.931.647,74
2117	Nicht finanzierungswirksame operative Erträge			
212	Erträge aus Transfers	786.000,00	1.546.600,00	609.780,56
2121	Transferertrag von Trägern des öffentlichen Rechts	676.000,00	961.600,00	538.870,95
2122	Transferertrag von Beteiligungen			
2123	Transferertrag von Unternehmen (mit Finanzunternehmen)	40.000,00	75.000,00	
2124	Transferertrag von Haushalten und Organisationen ohne Erwerbscharakter	70.000,00	70.000,00	70.909,61
2125	Transferertrag vom Ausland		440.000,00	
2126	Investitions- und Tilgungszuschüsse zwischen Unternehmungen und Betrieben der Gebietskörperschaft und der Gebietskörperschaft			
2127	Nicht finanzierungswirksamer Transferertrag			
213	Finanzerträge	0,00	0,00	0,00
2131	Erträge aus Zinsen			
2132	Erträge aus Zinsen aus derivativen Finanzinstrumenten mit und ohne Grundgeschäft			
2133	Erträge aus Gewinnentnahmen von marktbestimmten Betrieben			
2134	Sonstige Finanzerträge			
2135	Erträge aus Dividenden/Gewinnausschüttungen			
2136	Sonstige nicht finanzierungswirksame Finanzerträge			
21	Summe Erträge	1.597.100,00	2.626.700,00	2.552.098,57
221	Personalaufwand	0,00	0,00	0,00
2211	Personalaufwand (Bezüge, Nebengebühren, Mehrleistungen)			
2212	Gesetzlicher und freiwilliger Sozialaufwand			
2213	Sonstiger Personalaufwand			
2214	Nicht finanzierungswirksamer Personalaufwand			
222	Sachaufwand	1.186.600,00	2.223.200,00	3.332.322,28
2221	Gebrauchs- und Verbrauchsgüter, Handelswaren	36.400,00	35.700,00	34.039,01
2222	Verwaltungs- und Betriebsaufwand	2.000,00	2.000,00	781,45

Straßen- und Wasserbau, Verkehr (Gruppe 6)

MVAG	Mittelverwendungs- und -aufbringungsgruppen (1. und 2. Ebene)	VA 2024	VA 2023	RA 2022
2223	Leasing- und Mietaufwand	8.200,00	5.000,00	7.574,04
2224	Instandhaltung	197.000,00	188.500,00	165.005,86
2225	Sonstiger Sachaufwand	139.600,00	1.178.900,00	2.116.890,02
2226	Nicht finanzierungswirksamer Sachaufwand	803.400,00	813.100,00	1.008.031,90
223	Transferaufwand	65.000,00	70.000,00	55.800,00
2231	Transferaufwand an Träger des öffentlichen Rechts	65.000,00	70.000,00	55.800,00
2232	Transferaufwand an Beteiligungen			
2233	Transferaufwand an Unternehmen (mit Finanzunternehmen)			
2234	Transferaufwand an Haushalte und Organisationen ohne Erwerbscharakter			
2235	Transferaufwand an das Ausland			
2236	Investitions- und Tilgungszuschüsse zwischen Unternehmungen und Betrieben der Gebietskörperschaft und der Gebietskörperschaft			
2237	Nicht finanzierungswirksamer Transferaufwand			
224	Finanzaufwand	108.700,00	91.600,00	20.630,89
2241	Aufwendungen für Zinsen	108.700,00	91.600,00	20.630,89
2242	Zinsen und sonstige Aufwendungen aus derivativen Finanzinstrumenten mit und ohne Grundgeschäft			
2243	Gewinnentnahmen von Unternehmungen und marktbestimmten Betrieben der Gebietskörperschaft (innerhalb der Gebietskörperschaft)			
2244	Sonstiger Finanzaufwand			
2245	Nicht finanzierungswirksamer Finanzaufwand			
22	Summe Aufwendungen	1.360.300,00	2.384.800,00	3.408.753,17
SA0	Saldo (0) Nettoergebnis (21 - 22)	236.800,00	241.900,00	-856.654,60
230	Entnahmen von Haushaltsrücklagen	0,00	0,00	0,00
2301	Entnahmen von Haushaltsrücklagen			
240	Zuweisungen an Haushaltsrücklagen	0,00	0,00	0,00
2401	Zuweisungen an Haushaltsrücklagen			
SA01	Saldo (01) Haushaltsrücklagen (230 - 240)	0,00	0,00	0,00
SA00	Saldo (00) Nettoergebnis nach Haushaltsrücklagen (Saldo 0 + Saldo 01)	236.800,00	241.900,00	-856.654,60

Wirtschaftsförderung (Gruppe 7)

MVAG	Mittelverwendungs- und -aufbringungsgruppen (1. und 2. Ebene)	VA 2024	VA 2023	RA 2022
211	Erträge aus der operativen Verwaltungstätigkeit	6.200,00	6.200,00	8.421,80
2111	Erträge aus eigenen Abgaben			
2112	Erträge aus Ertragsanteilen			
2113	Erträge aus Gebühren			
2114	Erträge aus Leistungen			
2115	Erträge aus Besitz und wirtschaftlicher Tätigkeit			
2116	Erträge aus Veräußerung und sonstige Erträge	6.200,00	6.200,00	8.421,80
2117	Nicht finanzierungswirksame operative Erträge			
212	Erträge aus Transfers	5.000,00	5.000,00	28.899,30
2121	Transferertrag von Trägern des öffentlichen Rechts	5.000,00	5.000,00	28.899,30
2122	Transferertrag von Beteiligungen			
2123	Transferertrag von Unternehmen (mit Finanzunternehmen)			
2124	Transferertrag von Haushalten und Organisationen ohne Erwerbscharakter			
2125	Transferertrag vom Ausland			
2126	Investitions- und Tilgungszuschüsse zwischen Unternehmungen und Betrieben der Gebietskörperschaft und der Gebietskörperschaft			
2127	Nicht finanzierungswirksamer Transferertrag			
213	Finanzerträge	0,00	0,00	0,00
2131	Erträge aus Zinsen			
2132	Erträge aus Zinsen aus derivativen Finanzinstrumenten mit und ohne Grundgeschäft			
2133	Erträge aus Gewinnentnahmen von marktbestimmten Betrieben			
2134	Sonstige Finanzerträge			
2135	Erträge aus Dividenden/Gewinnausschüttungen			
2136	Sonstige nicht finanzierungswirksame Finanzerträge			
21	Summe Erträge	11.200,00	11.200,00	37.321,10
221	Personalaufwand	0,00	0,00	0,00
2211	Personalaufwand (Bezüge, Nebengebühren, Mehrleistungen)			
2212	Gesetzlicher und freiwilliger Sozialaufwand			
2213	Sonstiger Personalaufwand			
2214	Nicht finanzierungswirksamer Personalaufwand			
222	Sachaufwand	235.000,00	275.600,00	291.584,90
2221	Gebrauchs- und Verbrauchsgüter, Handelswaren			
2222	Verwaltungs- und Betriebsaufwand	2.500,00	3.000,00	3.352,80

Wirtschaftsförderung (Gruppe 7)

MVAG	Mittelverwendungs- und -aufbringungsgruppen (1. und 2. Ebene)	VA 2024	VA 2023	RA 2022
2223	Leasing- und Mietaufwand			
2224	Instandhaltung	100.500,00	128.500,00	93.165,27
2225	Sonstiger Sachaufwand	90.000,00	95.100,00	138.910,81
2226	Nicht finanzierungswirksamer Sachaufwand	42.000,00	49.000,00	56.156,02
223	Transferaufwand	28.000,00	28.000,00	27.662,94
2231	Transferaufwand an Träger des öffentlichen Rechts	3.000,00	3.000,00	3.000,00
2232	Transferaufwand an Beteiligungen			
2233	Transferaufwand an Unternehmen (mit Finanzunternehmen)	25.000,00	25.000,00	24.662,94
2234	Transferaufwand an Haushalte und Organisationen ohne Erwerbscharakter			
2235	Transferaufwand an das Ausland			
2236	Investitions- und Tilgungszuschüsse zwischen Unternehmungen und Betrieben der Gebietskörperschaft und der Gebietskörperschaft			
2237	Nicht finanzierungswirksamer Transferaufwand			
224	Finanzaufwand	0,00	0,00	0,00
2241	Aufwendungen für Zinsen			
2242	Zinsen und sonstige Aufwendungen aus derivativen Finanzinstrumenten mit und ohne Grundgeschäft			
2243	Gewinnentnahmen von Unternehmungen und marktbestimmten Betrieben der Gebietskörperschaft (innerhalb der Gebietskörperschaft)			
2244	Sonstiger Finanzaufwand			
2245	Nicht finanzierungswirksamer Finanzaufwand			
22	Summe Aufwendungen	263.000,00	303.600,00	319.247,84
SA0	Saldo (0) Nettoergebnis (21 - 22)	-251.800,00	-292.400,00	-281.926,74
230	Entnahmen von Haushaltsrücklagen	0,00	0,00	0,00
2301	Entnahmen von Haushaltsrücklagen			
240	Zuweisungen an Haushaltsrücklagen	0,00	0,00	0,00
2401	Zuweisungen an Haushaltsrücklagen			
SA01	Saldo (01) Haushaltsrücklagen (230 - 240)	0,00	0,00	0,00
SA00	Saldo (00) Nettoergebnis nach Haushaltsrücklagen (Saldo 0 + Saldo 01)	-251.800,00	-292.400,00	-281.926,74

Dienstleistungen (Gruppe 8)

MVAG	Mittelverwendungs- und -aufbringungsgruppen (1. und 2. Ebene)	VA 2024	VA 2023	RA 2022
211	Erträge aus der operativen Verwaltungstätigkeit	4.950.200,00	5.743.000,00	4.150.620,54
2111	Erträge aus eigenen Abgaben			
2112	Erträge aus Ertragsanteilen			
2113	Erträge aus Gebühren	3.689.500,00	3.130.500,00	2.848.677,41
2114	Erträge aus Leistungen	593.200,00	516.200,00	628.207,67
2115	Erträge aus Besitz und wirtschaftlicher Tätigkeit	308.200,00	294.200,00	294.762,62
2116	Erträge aus Veräußerung und sonstige Erträge	359.300,00	1.802.100,00	265.939,63
2117	Nicht finanzierungswirksame operative Erträge			113.033,21
212	Erträge aus Transfers	279.700,00	515.000,00	264.466,48
2121	Transferertrag von Trägern des öffentlichen Rechts	279.700,00	515.000,00	118.247,30
2122	Transferertrag von Beteiligungen			
2123	Transferertrag von Unternehmen (mit Finanzunternehmen)			
2124	Transferertrag von Haushalten und Organisationen ohne Erwerbscharakter			
2125	Transferertrag vom Ausland			16.910,99
2126	Investitions- und Tilgungszuschüsse zwischen Unternehmungen und Betrieben der Gebietskörperschaft und der Gebietskörperschaft			
2127	Nicht finanzierungswirksamer Transferertrag			129.308,19
213	Finanzerträge	0,00	0,00	0,00
2131	Erträge aus Zinsen			
2132	Erträge aus Zinsen aus derivativen Finanzinstrumenten mit und ohne Grundgeschäft			
2133	Erträge aus Gewinnentnahmen von marktbestimmten Betrieben			
2134	Sonstige Finanzerträge			
2135	Erträge aus Dividenden/Gewinnausschüttungen			
2136	Sonstige nicht finanzierungswirksame Finanzerträge			
21	Summe Erträge	5.229.900,00	6.258.000,00	4.415.087,02
221	Personalaufwand	2.516.300,00	2.326.400,00	1.936.175,71
2211	Personalaufwand (Bezüge, Nebengebühren, Mehrleistungen)	2.029.300,00	1.859.000,00	1.545.785,83
2212	Gesetzlicher und freiwilliger Sozialaufwand	458.400,00	441.800,00	359.680,89
2213	Sonstiger Personalaufwand	28.600,00	25.600,00	30.708,99
2214	Nicht finanzierungswirksamer Personalaufwand			
222	Sachaufwand	4.022.600,00	4.775.300,00	3.292.748,11
2221	Gebrauchs- und Verbrauchsgüter, Handelswaren	122.300,00	108.600,00	111.508,13
2222	Verwaltungs- und Betriebsaufwand	639.100,00	610.600,00	357.943,42

Dienstleistungen (Gruppe 8)

MVAG	Mittelverwendungs- und -aufbringungsgruppen (1. und 2. Ebene)	VA 2024	VA 2023	RA 2022
2223	Leasing- und Mietaufwand	20.000,00	89.000,00	74.919,58
2224	Instandhaltung	517.700,00	423.500,00	424.812,19
2225	Sonstiger Sachaufwand	1.902.400,00	2.701.800,00	1.311.719,53
2226	Nicht finanzierungswirksamer Sachaufwand	821.100,00	841.800,00	1.011.845,26
223	Transferaufwand	194.000,00	184.000,00	183.512,12
2231	Transferaufwand an Träger des öffentlichen Rechts	194.000,00	184.000,00	183.512,12
2232	Transferaufwand an Beteiligungen			
2233	Transferaufwand an Unternehmen (mit Finanzunternehmen)			
2234	Transferaufwand an Haushalte und Organisationen ohne Erwerbscharakter			
2235	Transferaufwand an das Ausland			
2236	Investitions- und Tilgungszuschüsse zwischen Unternehmungen und Betrieben der Gebietskörperschaft und der Gebietskörperschaft			
2237	Nicht finanzierungswirksamer Transferaufwand			
224	Finanzaufwand	261.200,00	171.900,00	27.176,21
2241	Aufwendungen für Zinsen	261.200,00	171.900,00	27.176,21
2242	Zinsen und sonstige Aufwendungen aus derivativen Finanzinstrumenten mit und ohne Grundgeschäft			
2243	Gewinnentnahmen von Unternehmungen und marktbestimmten Betrieben der Gebietskörperschaft (innerhalb der Gebietskörperschaft)			
2244	Sonstiger Finanzaufwand			
2245	Nicht finanzierungswirksamer Finanzaufwand			
22	Summe Aufwendungen	6.994.100,00	7.457.600,00	5.439.612,15
SA0	Saldo (0) Nettoergebnis (21 - 22)	-1.764.200,00	-1.199.600,00	-1.024.525,13
230	Entnahmen von Haushaltsrücklagen	0,00	0,00	0,00
2301	Entnahmen von Haushaltsrücklagen			
240	Zuweisungen an Haushaltsrücklagen	0,00	0,00	0,00
2401	Zuweisungen an Haushaltsrücklagen			
SA01	Saldo (01) Haushaltsrücklagen (230 - 240)	0,00	0,00	0,00
SA00	Saldo (00) Nettoergebnis nach Haushaltsrücklagen (Saldo 0 + Saldo 01)	-1.764.200,00	-1.199.600,00	-1.024.525,13

Finanzwirtschaft (Gruppe 9)

MVAG	Mittelverwendungs- und -aufbringungsgruppen (1. und 2. Ebene)	VA 2024	VA 2023	RA 2022
211	Erträge aus der operativen Verwaltungstätigkeit	14.438.100,00	13.561.900,00	13.443.828,91
2111	Erträge aus eigenen Abgaben	5.536.000,00	5.417.400,00	5.258.057,15
2112	Erträge aus Ertragsanteilen	8.183.000,00	8.098.000,00	8.174.925,97
2113	Erträge aus Gebühren			
2114	Erträge aus Leistungen			
2115	Erträge aus Besitz und wirtschaftlicher Tätigkeit			
2116	Erträge aus Veräußerung und sonstige Erträge	719.100,00	46.500,00	10.845,79
2117	Nicht finanzierungswirksame operative Erträge			
212	Erträge aus Transfers	188.000,00	15.300,00	525.264,86
2121	Transferertrag von Trägern des öffentlichen Rechts	188.000,00	15.300,00	525.264,86
2122	Transferertrag von Beteiligungen			
2123	Transferertrag von Unternehmen (mit Finanzunternehmen)			
2124	Transferertrag von Haushalten und Organisationen ohne Erwerbscharakter			
2125	Transferertrag vom Ausland			
2126	Investitions- und Tilgungszuschüsse zwischen Unternehmungen und Betrieben der Gebietskörperschaft und der Gebietskörperschaft			
2127	Nicht finanzierungswirksamer Transferertrag			
213	Finanzerträge	1.200,00	1.200,00	952,86
2131	Erträge aus Zinsen	1.200,00	1.200,00	952,86
2132	Erträge aus Zinsen aus derivativen Finanzinstrumenten mit und ohne Grundgeschäft			
2133	Erträge aus Gewinnentnahmen von marktbestimmten Betrieben			
2134	Sonstige Finanzerträge			
2135	Erträge aus Dividenden/Gewinnausschüttungen			
2136	Sonstige nicht finanzierungswirksame Finanzerträge			
21	Summe Erträge	14.627.300,00	13.578.400,00	13.970.046,63
221	Personalaufwand	314.000,00	310.500,00	273.067,77
2211	Personalaufwand (Bezüge, Nebengebühren, Mehrleistungen)	249.800,00	253.800,00	217.572,23
2212	Gesetzlicher und freiwilliger Sozialaufwand	63.000,00	55.600,00	54.491,45
2213	Sonstiger Personalaufwand	1.200,00	1.100,00	1.004,09
2214	Nicht finanzierungswirksamer Personalaufwand			
222	Sachaufwand	1.201.200,00	49.700,00	80.383,91
2221	Gebrauchs- und Verbrauchsgüter, Handelswaren	3.600,00	3.600,00	4.118,26
2222	Verwaltungs- und Betriebsaufwand	18.300,00	15.800,00	21.484,99

Finanzwirtschaft (Gruppe 9)

MVAG	Mittelverwendungs- und -aufbringungsgruppen (1. und 2. Ebene)	VA 2024	VA 2023	RA 2022
2223	Leasing- und Mietaufwand			
2224	Instandhaltung	20.000,00	20.000,00	33.257,41
2225	Sonstiger Sachaufwand	1.159.300,00	10.300,00	17.807,76
2226	Nicht finanzierungswirksamer Sachaufwand			3.715,49
223	Transferaufwand	0,00	0,00	0,00
2231	Transferaufwand an Träger des öffentlichen Rechts			
2232	Transferaufwand an Beteiligungen			
2233	Transferaufwand an Unternehmen (mit Finanzunternehmen)			
2234	Transferaufwand an Haushalte und Organisationen ohne Erwerbscharakter			
2235	Transferaufwand an das Ausland			
2236	Investitions- und Tilgungszuschüsse zwischen Unternehmungen und Betrieben der Gebietskörperschaft und der Gebietskörperschaft			
2237	Nicht finanzierungswirksamer Transferaufwand			
224	Finanzaufwand	12.000,00	12.000,00	9.726,06
2241	Aufwendungen für Zinsen			
2242	Zinsen und sonstige Aufwendungen aus derivativen Finanzinstrumenten mit und ohne Grundgeschäft			
2243	Gewinnentnahmen von Unternehmungen und marktbestimmten Betrieben der Gebietskörperschaft (innerhalb der Gebietskörperschaft)			
2244	Sonstiger Finanzaufwand	12.000,00	12.000,00	9.726,06
2245	Nicht finanzierungswirksamer Finanzaufwand			
22	Summe Aufwendungen	1.527.200,00	372.200,00	363.177,74
SA0	Saldo (0) Nettoergebnis (21 - 22)	13.100.100,00	13.206.200,00	13.606.868,89
230	Entnahmen von Haushaltsrücklagen	0,00	0,00	0,00
2301	Entnahmen von Haushaltsrücklagen			
240	Zuweisungen an Haushaltsrücklagen	0,00	0,00	0,00
2401	Zuweisungen an Haushaltsrücklagen			
SA01	Saldo (01) Haushaltsrücklagen (230 - 240)	0,00	0,00	0,00
SA00	Saldo (00) Nettoergebnis nach Haushaltsrücklagen (Saldo 0 + Saldo 01)	13.100.100,00	13.206.200,00	13.606.868,89

Finanzierungshaushalt Gesamt 1. Ebene (Anlage 1b)
- interne Vergütungen enthalten

MVAG	Mittelverwendungs- und -aufbringungsgruppen (1. Ebene)	VA 2024	VA 2023	RA 2022
OPERATIVE GEBARUNG				
311	Einzahlungen aus operativer Verwaltungstätigkeit	19.081.000,00	21.042.900,00	20.136.840,67
312	Einzahlungen aus Transfers	1.688.600,00	2.711.300,00	1.743.031,32
313	Einzahlungen aus Finanzerträgen	1.200,00	1.200,00	952,86
31	Summe Einzahlungen operative Gebarung	20.770.800,00	23.755.400,00	21.880.824,85
321	Auszahlungen aus Personalaufwand	5.104.300,00	4.736.100,00	4.412.513,91
322	Auszahlungen aus Sachaufwand	5.358.800,00	7.754.800,00	6.824.050,52
323	Auszahlungen aus Transfers	6.345.900,00	5.662.600,00	5.317.258,96
324	Auszahlungen aus Finanzaufwand	499.700,00	356.700,00	75.373,10
32	Summe Auszahlungen operative Gebarung	17.308.700,00	18.510.200,00	16.629.196,49
SA1	Saldo (1) Geldfluss aus der operativen Gebarung (31 – 32)	3.462.100,00	5.245.200,00	5.251.628,36
INVESTIVE GEBARUNG				
331	Einzahlungen aus der Investitionstätigkeit	900.000,00	558.300,00	410.500,00
332	Einzahlungen aus der Rückzahlung von Darlehen sowie gewährten Vorschüssen	3.000,00	3.000,00	
333	Einzahlungen aus Kapitaltransfers	250.000,00	250.000,00	214.106,49
33	Summe Einzahlungen investive Gebarung	1.153.000,00	811.300,00	624.606,49
341	Auszahlungen aus der Investitionstätigkeit	6.733.000,00	7.161.100,00	4.894.636,07
342	Auszahlungen aus der Gewährung von Darlehen sowie gewährten Vorschüssen	3.000,00	3.000,00	
343	Auszahlungen aus Kapitaltransfers			
34	Summe Auszahlungen investive Gebarung	6.736.000,00	7.164.100,00	4.894.636,07
SA2	Saldo (2) Geldfluss aus der investiven Gebarung (33 – 34)	-5.583.000,00	-6.352.800,00	-4.270.029,58
SA3	Saldo (3) Nettofinanzierungssaldo (Saldo 1 + Saldo 2)	-2.120.900,00	-1.107.600,00	981.598,78

MVAG	Mittelverwendungs- und -aufbringungsgruppen (1. Ebene)	VA 2024	VA 2023	RA 2022
FINANZIERUNGSTÄTIGKEIT				
351	Einzahlungen aus der Aufnahme von Finanzschulden	4.126.500,00	1.551.500,00	2.170.000,00
353	Einzahlungen infolge eines Kapitaltausches bei derivativen Finanzinstrumenten mit Grundgeschäft			
355	Einzahlungen aus dem Abgang von Finanzinstrumenten			
35	Summe Einzahlungen aus der Finanzierungstätigkeit	4.126.500,00	1.551.500,00	2.170.000,00
361	Auszahlungen aus der Tilgung von Finanzschulden	2.334.300,00	2.433.600,00	2.363.638,46
363	Auszahlungen infolge eines Kapitaltausches bei derivativen Finanzinstrumenten mit Grundgeschäft			
365	Auszahlungen für den Erwerb von Finanzinstrumenten			
36	Summe Auszahlungen aus der Finanzierungstätigkeit	2.334.300,00	2.433.600,00	2.363.638,46
SA4	Saldo (4) Geldfluss aus der Finanzierungstätigkeit (35 – 36)	1.792.200,00	-882.100,00	-193.638,46
SA5	Saldo (5) Geldfluss aus der voranschlagswirksamen Gebarung (Saldo 3 + Saldo 4)	-328.700,00	-1.989.700,00	787.960,32

Finanzierungshaushalt Gesamt 1. und 2. Ebene (Anlage 1b)
- interne Vergütungen enthalten

MVAG	Mittelverwendungs- und aufbringungsgruppen (1. und 2. Ebene)	VA 2024	VA 2023	RA 2022
311	Einzahlungen aus operativer Verwaltungstätigkeit	19.081.000,00	21.042.900,00	20.136.840,67
3111	Einzahlungen aus eigenen Abgaben	5.536.000,00	5.417.400,00	5.290.296,26
3112	Einzahlungen aus Ertragsanteilen	8.183.000,00	8.098.000,00	8.174.925,97
3113	Einzahlungen aus Gebühren	3.689.500,00	3.130.500,00	2.844.037,70
3114	Einzahlungen aus Leistungen	1.006.600,00	913.900,00	994.158,74
3115	Einzahlungen aus Besitz und wirtschaftlicher Tätigkeit	346.500,00	334.700,00	337.455,39
3116	Einzahlungen aus Veräußerung von geringwertigen Wirtschaftsgütern (GWG) und sonstige Einzahlungen	319.400,00	3.148.400,00	2.495.966,61
312	Einzahlungen aus Transfers	1.688.600,00	2.711.300,00	1.743.031,32
3121	Transferzahlungen von Trägern des öffentlichen Rechts	1.353.500,00	1.911.200,00	1.437.514,30
3122	Transferzahlungen von Beteiligungen			
3123	Transferzahlungen von Unternehmen (inkl. Finanzunternehmen)	40.000,00	75.000,00	
3124	Transferzahlungen von Haushalten und Organisationen ohne Erwerbscharakter	225.100,00	215.100,00	219.081,03
3125	Transferzahlungen vom Ausland	70.000,00	510.000,00	86.435,99
3126	Investitions- und Tilgungszuschüsse zwischen Unternehmungen und Betrieben der Gebietskörperschaft und der Gebietskörperschaft			
313	Einzahlungen aus Finanzerträgen	1.200,00	1.200,00	952,86
3131	Einzahlungen aus Zinserträgen	1.200,00	1.200,00	952,86
3132	Einzahlungen aus Zinsen aus derivativen Finanzinstrumenten mit und ohne Grundgeschäft			
3133	Einzahlungen aus Gewinnentnahmen von marktbestimmten Betrieben			
3134	Sonstige Einzahlungen aus Finanzerträgen			
3135	Einzahlungen aus Dividenden/Gewinnausschüttungen			
31	Summe Einzahlungen operative Gebarung	20.770.800,00	23.755.400,00	21.880.824,85
321	Auszahlungen aus Personalaufwand	5.104.300,00	4.736.100,00	4.412.513,91
3211	Auszahlungen für Personalaufwand (Bezüge, Nebengebühren, und Mehrleistungsvergütungen)	4.099.700,00	3.800.300,00	3.567.780,16
3212	Auszahlungen für gesetzliche und freiwillige Sozialaufwendungen	968.900,00	903.100,00	803.641,36
3213	Auszahlungen aus sonstigem Personalaufwand	35.700,00	32.700,00	41.092,39
322	Auszahlungen aus Sachaufwand	5.358.800,00	7.754.800,00	6.824.050,52
3221	Auszahlungen für Gebrauchs- und Verbrauchsgüter, Handelswaren	309.700,00	273.000,00	289.742,38
3222	Auszahlungen für Verwaltungs- und Betriebsaufwand	1.091.900,00	1.060.600,00	732.071,81
3223	Auszahlungen für Leasing- und Mietaufwand	86.800,00	135.900,00	110.055,67
3224	Auszahlungen für Instandhaltung	964.400,00	908.100,00	860.268,35
3225	Sonstige Auszahlungen aus Sachaufwand	2.906.000,00	5.377.200,00	4.831.912,31
3226	Auszahlungen aus der Inanspruchnahme von Haftungen			
323	Auszahlungen aus Transfers	6.345.900,00	5.662.600,00	5.317.258,96
3231	Transferzahlungen an Träger des öffentlichen Rechts	5.930.600,00	5.278.200,00	4.954.254,58
3232	Transferzahlungen an Beteiligungen			

MVAG	Mittelverwendungs- und aufbringungsgruppen (1. und 2. Ebene)	VA 2024	VA 2023	RA 2022
3233	Transferzahlungen an Unternehmen (inkl. Finanzunternehmen)	25.000,00	25.000,00	24.662,94
3234	Transferzahlungen an Haushalte und Organisationen ohne Erwerbscharakter	390.300,00	359.400,00	338.341,44
3235	Transferzahlungen an das Ausland			
3236	Investitions- und Tilgungszuschüsse zwischen Unternehmungen und Betrieben der Gebietskörperschaft und der Gebietskörperschaft			
324	Auszahlungen aus Finanzaufwand	499.700,00	356.700,00	75.373,10
3241	Auszahlungen für Zinsen	487.700,00	344.700,00	65.647,04
3242	Auszahlungen für Zinsen aus derivativen Finanzinstrumenten mit und ohne Grundgeschäft			
3243	Auszahlungen aus Gewinnentnahmen von marktbestimmten Betrieben			
3244	Sonstige Auszahlungen aus Finanzaufwendungen	12.000,00	12.000,00	9.726,06
32	Summe Auszahlungen operative Gebarung	17.308.700,00	18.510.200,00	16.629.196,49
SA1	Saldo (1) Geldfluss aus der operativen Gebarung (31 – 32)	3.462.100,00	5.245.200,00	5.251.628,36
331	Einzahlungen aus der Investitionstätigkeit	900.000,00	558.300,00	410.500,00
3311	Einzahlungen aus der Veräußerung von immateriellem Vermögen			
3312	Einzahlungen aus der Veräußerung von Grundstücken und Grundstückeinrichtungen	900.000,00	558.300,00	410.000,00
3313	Einzahlungen aus der Veräußerung von Gebäuden und Bauten			
3314	Einzahlungen aus der Veräußerung von technischen Anlagen, Fahrzeugen und Maschinen			500,00
3315	Einzahlungen aus der Veräußerung von Amts-, Betriebs- und Geschäftsausstattung			
3316	Einzahlungen aus der Veräußerung von Kulturgütern			
3317	Einzahlungen aus der Veräußerung von Beteiligungen			
3318	Einzahlungen aus der Veräußerung von kofinanzierten Schutzbauten			
332	Einzahlungen aus der Rückzahlung von Darlehen sowie gewährten Vorschüssen	3.000,00	3.000,00	0,00
3321	Einzahlungen aus Darlehen an Träger des öffentlichen Rechts			
3322	Einzahlungen aus Darlehen an Beteiligungen			
3323	Einzahlungen aus Darlehen an Unternehmen und Haushalte	3.000,00	3.000,00	
3325	Einzahlungen aus Vorschüssen und Anzahlungen			
333	Einzahlungen aus Kapitaltransfers	250.000,00	250.000,00	214.106,49
3331	Kapitaltransferzahlungen von Trägern des öffentlichen Rechts			
3332	Kapitaltransferzahlungen von Beteiligungen			
3333	Kapitaltransferzahlungen von Unternehmen			
3334	Kapitaltransferzahlungen von Haushalten und Organisationen ohne Erwerbscharakter	250.000,00	250.000,00	214.106,49
3335	Kapitaltransferzahlungen vom Ausland			
33	Summe Einzahlungen investive Gebarung	1.153.000,00	811.300,00	624.606,49
341	Auszahlungen aus der Investitionstätigkeit	6.733.000,00	7.161.100,00	4.894.636,07
3411	Auszahlungen für den Erwerb von immateriellem Vermögen			

MVAG	Mittelverwendungs- und aufbringungsgruppen (1. und 2. Ebene)	VA 2024	VA 2023	RA 2022
3412	Auszahlungen für den Erwerb von Grundstücken und Grundstückseinrichtungen	6.449.500,00	6.763.600,00	4.666.199,53
3413	Auszahlungen für den Erwerb von Gebäuden und Bauten	75.000,00	50.000,00	85.983,32
3414	Auszahlungen für den Erwerb von technischen Anlagen, Fahrzeugen und Maschinen	82.000,00	229.000,00	61.335,54
3415	Auszahlungen für den Erwerb von Amts-, Betriebs- und Geschäftsausstattung	126.500,00	118.500,00	81.117,68
3416	Auszahlungen für den Erwerb von Kulturgütern			
3417	Auszahlungen für den Erwerb von Beteiligungen			
3418	Auszahlungen für den Erwerb von kofinanzierten Schutzbauten			
342	Auszahlungen aus der Gewährung von Darlehen sowie gewährten Vorschüssen	3.000,00	3.000,00	0,00
3421	Auszahlungen von Darlehen an Träger des öffentlichen Rechts			
3422	Auszahlungen von Darlehen an Beteiligungen			
3423	Auszahlungen von Darlehen an Unternehmen und Haushalte			
3425	Auszahlungen von Vorschüssen und Anzahlungen	3.000,00	3.000,00	
343	Auszahlungen aus Kapitaltransfers	0,00	0,00	0,00
3431	Kapitaltransferzahlungen an Träger des öffentlichen Rechts			
3432	Kapitaltransferzahlungen an Beteiligungen			
3433	Kapitaltransferzahlungen an Unternehmen (Finanzunternehmen)			
3434	Kapitaltransferzahlungen an Haushalte und Organisationen ohne Erwerbscharakter			
3435	Kapitaltransferzahlungen an das Ausland			
34	Summe Auszahlungen investive Gebarung	6.736.000,00	7.164.100,00	4.894.636,07
SA2	Saldo (2) Geldfluss aus der investiven Gebarung (33 – 34)	-5.583.000,00	-6.352.800,00	-4.270.029,58
SA3	Saldo (3) Nettofinanzierungssaldo (Saldo 1 + Saldo 2)	-2.120.900,00	-1.107.600,00	981.598,78
351	Einzahlungen aus der Aufnahme von Finanzschulden	4.126.500,00	1.551.500,00	2.170.000,00
3511	Einzahlungen aus empfangenen Darlehen von öffentlichen Körperschaften und Rechtsträgern	1.500,00	1.500,00	
3512	Einzahlungen aus empfangenen Darlehen von Beteiligungen			
3513	Einzahlungen aus empfangenen Darlehen von Unternehmen und privaten Haushalten			
3514	Einzahlungen aus Finanzschulden (Finanzunternehmen)	4.125.000,00	1.550.000,00	2.170.000,00
3515	Einzahlungen aus Aufnahmen von Leasingverbindlichkeiten			
353	Einzahlungen infolge eines Kapitaltausches bei derivativen Finanzinstrumenten mit Grundgeschäft	0,00	0,00	0,00
3530	Einzahlungen infolge eines Kapitaltausches bei derivativen Finanzinstrumenten mit Grundgeschäft			
355	Einzahlungen aus dem Abgang von Finanzinstrumenten	0,00	0,00	0,00
3550	Einzahlungen aus dem Abgang von Finanzinstrumenten			
35	Summe Einzahlungen aus der Finanzierungstätigkeit	4.126.500,00	1.551.500,00	2.170.000,00

MVAG	Mittelverwendungs- und aufbringungsgruppen (1. und 2. Ebene)	VA 2024	VA 2023	RA 2022
361	Auszahlungen aus der Tilgung von Finanzschulden	2.334.300,00	2.433.600,00	2.363.638,46
3611	Auszahlungen aus empfangenen Darlehen von öffentlichen Körperschaften und Rechtsträgern	47.500,00	47.500,00	45.653,75
3612	Auszahlungen aus empfangenen Darlehen von Beteiligungen			
3613	Auszahlungen aus empfangenen Darlehen von Unternehmen und privaten Haushalten			
3614	Auszahlungen aus Finanzschulden	2.286.800,00	2.386.100,00	2.317.984,71
3615	Auszahlungen aus Rückzahlungen von Leasingverbindlichkeiten			
363	Auszahlungen infolge eines Kapitaltausches bei derivativen Finanzinstrumenten mit Grundgeschäft	0,00	0,00	0,00
3630	Auszahlungen infolge eines Kapitaltausches bei derivativen Finanzinstrumenten mit Grundgeschäft			
365	Auszahlungen für den Erwerb von Finanzinstrumenten	0,00	0,00	0,00
3650	Auszahlungen für den Erwerb von Finanzinstrumenten			
36	Summe Auszahlungen aus der Finanzierungstätigkeit	2.334.300,00	2.433.600,00	2.363.638,46
SA4	Saldo (4) Geldfluss aus der Finanzierungstätigkeit (35 – 36)	1.792.200,00	-882.100,00	-193.638,46
SA5	Saldo (5) Geldfluss aus der voranschlagswirksamen Gebarung (Saldo 3 + Saldo 4)	-328.700,00	-1.989.700,00	787.960,32

Finanzierungshaushalt Bereichsbudget 1. und 2. Ebene
(Anlage 1b)

Vertretungskörper und allgemeine Verwaltung (Gruppe 0)

MVAG	Mittelverwendungs- und aufbringungsgruppen (1. und 2. Ebene)	VA 2024	VA 2023	RA 2022
311	Einzahlungen aus operativer Verwaltungstätigkeit	150.300,00	176.100,00	152.544,34
3111	Einzahlungen aus eigenen Abgaben			
3112	Einzahlungen aus Ertragsanteilen			
3113	Einzahlungen aus Gebühren			
3114	Einzahlungen aus Leistungen	29.100,00	32.200,00	28.363,22
3115	Einzahlungen aus Besitz und wirtschaftlicher Tätigkeit	17.000,00	16.200,00	22.244,58
3116	Einzahlungen aus Veräußerung von geringwertigen Wirtschaftsgütern (GWG) und sonstige Einzahlungen	104.200,00	127.700,00	101.936,54
312	Einzahlungen aus Transfers	1.000,00	1.300,00	1.760,20
3121	Transferzahlungen von Trägern des öffentlichen Rechts	1.000,00	1.300,00	1.760,20
3122	Transferzahlungen von Beteiligungen			
3123	Transferzahlungen von Unternehmen (inkl. Finanzunternehmen)			
3124	Transferzahlungen von Haushalten und Organisationen ohne Erwerbscharakter			
3125	Transferzahlungen vom Ausland			
3126	Investitions- und Tilgungszuschüsse zwischen Unternehmungen und Betrieben der Gebietskörperschaft und der Gebietskörperschaft			
313	Einzahlungen aus Finanzerträgen	0,00	0,00	0,00
3131	Einzahlungen aus Zinserträgen			
3132	Einzahlungen aus Zinsen aus derivativen Finanzinstrumenten mit und ohne Grundgeschäft			
3133	Einzahlungen aus Gewinnentnahmen von marktbestimmten Betrieben			
3134	Sonstige Einzahlungen aus Finanzerträgen			
3135	Einzahlungen aus Dividenden/Gewinnausschüttungen			
31	Summe Einzahlungen operative Gebarung	151.300,00	177.400,00	154.304,54
321	Auszahlungen aus Personalaufwand	753.700,00	764.300,00	687.890,43
3211	Auszahlungen für Personalaufwand (Bezüge, Nebengebühren, und Mehrleistungsvergütungen)	590.700,00	611.000,00	546.831,70
3212	Auszahlungen für gesetzliche und freiwillige Sozialaufwendungen	160.800,00	150.800,00	139.469,35
3213	Auszahlungen aus sonstigem Personalaufwand	2.200,00	2.500,00	1.589,38
322	Auszahlungen aus Sachaufwand	860.900,00	744.500,00	668.807,21
3221	Auszahlungen für Gebrauchs- und Verbrauchsgüter, Handelswaren	45.500,00	42.600,00	40.446,79
3222	Auszahlungen für Verwaltungs- und Betriebsaufwand	115.600,00	113.000,00	116.877,33
3223	Auszahlungen für Leasing- und Mietaufwand	5.800,00	5.700,00	3.228,48
3224	Auszahlungen für Instandhaltung	26.300,00	23.200,00	28.752,47
3225	Sonstige Auszahlungen aus Sachaufwand	667.700,00	560.000,00	479.502,14
3226	Auszahlungen aus der Inanspruchnahme von Haftungen			
323	Auszahlungen aus Transfers	143.800,00	183.800,00	154.746,04
3231	Transferzahlungen an Träger des öffentlichen Rechts	92.300,00	139.400,00	104.113,04

Vertretungskörper und allgemeine Verwaltung (Gruppe 0)

MVAG	Mittelverwendungs- und aufbringungsgruppen (1. und 2. Ebene)	VA 2024	VA 2023	RA 2022
3232	Transferzahlungen an Beteiligungen			
3233	Transferzahlungen an Unternehmen (inkl. Finanzunternehmen)			
3234	Transferzahlungen an Haushalte und Organisationen ohne Erwerbscharakter	51.500,00	44.400,00	50.633,00
3235	Transferzahlungen an das Ausland			
3236	Investitions- und Tilgungszuschüsse zwischen Unternehmungen und Betrieben der Gebietskörperschaft und der Gebietskörperschaft			
324	Auszahlungen aus Finanzaufwand	53.600,00	36.100,00	10.159,77
3241	Auszahlungen für Zinsen	53.600,00	36.100,00	10.159,77
3242	Auszahlungen für Zinsen aus derivativen Finanzinstrumenten mit und ohne Grundgeschäft			
3243	Auszahlungen aus Gewinnentnahmen von marktbestimmten Betrieben			
3244	Sonstige Auszahlungen aus Finanzaufwendungen			
32	Summe Auszahlungen operative Gebarung	1.812.000,00	1.728.700,00	1.521.603,45
SA1	Saldo (1) Geldfluss aus der operativen Gebarung (31 – 32)	-1.660.700,00	-1.551.300,00	-1.367.298,91
331	Einzahlungen aus der Investitionstätigkeit	0,00	0,00	0,00
3311	Einzahlungen aus der Veräußerung von immateriellem Vermögen			
3312	Einzahlungen aus der Veräußerung von Grundstücken und Grundstückeinrichtungen			
3313	Einzahlungen aus der Veräußerung von Gebäuden und Bauten			
3314	Einzahlungen aus der Veräußerung von technischen Anlagen, Fahrzeugen und Maschinen			
3315	Einzahlungen aus der Veräußerung von Amts-, Betriebs- und Geschäftsausstattung			
3316	Einzahlungen aus der Veräußerung von Kulturgütern			
3317	Einzahlungen aus der Veräußerung von Beteiligungen			
3318	Einzahlungen aus der Veräußerung von kofinanzierten Schutzbauten			
332	Einzahlungen aus der Rückzahlung von Darlehen sowie gewährten Vorschüssen	3.000,00	3.000,00	0,00
3321	Einzahlungen aus Darlehen an Träger des öffentlichen Rechts			
3322	Einzahlungen aus Darlehen an Beteiligungen			
3323	Einzahlungen aus Darlehen an Unternehmen und Haushalte	3.000,00	3.000,00	
3325	Einzahlungen aus Vorschüssen und Anzahlungen			
333	Einzahlungen aus Kapitaltransfers	0,00	0,00	0,00
3331	Kapitaltransferzahlungen von Trägern des öffentlichen Rechts			
3332	Kapitaltransferzahlungen von Beteiligungen			
3333	Kapitaltransferzahlungen von Unternehmen			
3334	Kapitaltransferzahlungen von Haushalten und Organisationen ohne Erwerbscharakter			
3335	Kapitaltransferzahlungen vom Ausland			
33	Summe Einzahlungen investive Gebarung	3.000,00	3.000,00	0,00

Vertretungskörper und allgemeine Verwaltung (Gruppe 0)

MVAG	Mittelverwendungs- und aufbringungsgruppen (1. und 2. Ebene)	VA 2024	VA 2023	RA 2022
341	Auszahlungen aus der Investitionstätigkeit	1.500,00	3.000,00	14.223,64
3411	Auszahlungen für den Erwerb von immateriellem Vermögen			
3412	Auszahlungen für den Erwerb von Grundstücken und Grundstückseinrichtungen			
3413	Auszahlungen für den Erwerb von Gebäuden und Bauten			
3414	Auszahlungen für den Erwerb von technischen Anlagen, Fahrzeugen und Maschinen			
3415	Auszahlungen für den Erwerb von Amts-, Betriebs- und Geschäftsausstattung	1.500,00	3.000,00	14.223,64
3416	Auszahlungen für den Erwerb von Kulturgütern			
3417	Auszahlungen für den Erwerb von Beteiligungen			
3418	Auszahlungen für den Erwerb von kofinanzierten Schutzbauten			
342	Auszahlungen aus der Gewährung von Darlehen sowie gewährten Vorschüssen	3.000,00	3.000,00	0,00
3421	Auszahlungen von Darlehen an Träger des öffentlichen Rechts			
3422	Auszahlungen von Darlehen an Beteiligungen			
3423	Auszahlungen von Darlehen an Unternehmen und Haushalte			
3425	Auszahlungen von Vorschüssen und Anzahlungen	3.000,00	3.000,00	
343	Auszahlungen aus Kapitaltransfers	0,00	0,00	0,00
3431	Kapitaltransferzahlungen an Träger des öffentlichen Rechts			
3432	Kapitaltransferzahlungen an Beteiligungen			
3433	Kapitaltransferzahlungen an Unternehmen (Finanzunternehmen)			
3434	Kapitaltransferzahlungen an Haushalte und Organisationen ohne Erwerbscharakter			
3435	Kapitaltransferzahlungen an das Ausland			
34	Summe Auszahlungen investive Gebarung	4.500,00	6.000,00	14.223,64
SA2	Saldo (2) Geldfluss aus der investiven Gebarung (33 – 34)	-1.500,00	-3.000,00	-14.223,64
SA3	Saldo (3) Nettofinanzierungssaldo (Saldo 1 + Saldo 2)	-1.662.200,00	-1.554.300,00	-1.381.522,55
351	Einzahlungen aus der Aufnahme von Finanzschulden	0,00	0,00	0,00
3511	Einzahlungen aus empfangenen Darlehen von öffentlichen Körperschaften und Rechtsträgern			
3512	Einzahlungen aus empfangenen Darlehen von Beteiligungen			
3513	Einzahlungen aus empfangenen Darlehen von Unternehmen und privaten Haushalten			
3514	Einzahlungen aus Finanzschulden (Finanzunternehmen)			
3515	Einzahlungen aus Aufnahmen von Leasingverbindlichkeiten			
353	Einzahlungen infolge eines Kapitaltausches bei derivativen Finanzinstrumenten mit Grundgeschäft	0,00	0,00	0,00
3530	Einzahlungen infolge eines Kapitaltausches bei derivativen Finanzinstrumenten mit Grundgeschäft			
355	Einzahlungen aus dem Abgang von Finanzinstrumenten	0,00	0,00	0,00

Vertretungskörper und allgemeine Verwaltung (Gruppe 0)

MVAG	Mittelverwendungs- und aufbringungsgruppen (1. und 2. Ebene)	VA 2024	VA 2023	RA 2022
3550	Einzahlungen aus dem Abgang von Finanzinstrumenten			
35	Summe Einzahlungen aus der Finanzierungstätigkeit	0,00	0,00	0,00
361	Auszahlungen aus der Tilgung von Finanzschulden	405.000,00	405.000,00	405.000,00
3611	Auszahlungen aus empfangenen Darlehen von öffentlichen Körperschaften und Rechtsträgern			
3612	Auszahlungen aus empfangenen Darlehen von Beteiligungen			
3613	Auszahlungen aus empfangenen Darlehen von Unternehmen und privaten Haushalten			
3614	Auszahlungen aus Finanzschulden	405.000,00	405.000,00	405.000,00
3615	Auszahlungen aus Rückzahlungen von Leasingverbindlichkeiten			
363	Auszahlungen infolge eines Kapitaltausches bei derivativen Finanzinstrumenten mit Grundgeschäft	0,00	0,00	0,00
3630	Auszahlungen infolge eines Kapitaltausches bei derivativen Finanzinstrumenten mit Grundgeschäft			
365	Auszahlungen für den Erwerb von Finanzinstrumenten	0,00	0,00	0,00
3650	Auszahlungen für den Erwerb von Finanzinstrumenten			
36	Summe Auszahlungen aus der Finanzierungstätigkeit	405.000,00	405.000,00	405.000,00
SA4	Saldo (4) Geldfluss aus der Finanzierungstätigkeit (35 – 36)	-405.000,00	-405.000,00	-405.000,00
SA5	Saldo (5) Geldfluss aus der voranschlagswirksamen Gebarung (Saldo 3 + Saldo 4)	-2.067.200,00	-1.959.300,00	-1.786.522,55

Öffentliche Ordnung und Sicherheit (Gruppe 1)

MVAG	Mittelverwendungs- und aufbringungsgruppen (1. und 2. Ebene)	VA 2024	VA 2023	RA 2022
311	Einzahlungen aus operativer Verwaltungstätigkeit	3.600,00	23.600,00	22.179,72
3111	Einzahlungen aus eigenen Abgaben			
3112	Einzahlungen aus Ertragsanteilen			
3113	Einzahlungen aus Gebühren			
3114	Einzahlungen aus Leistungen			
3115	Einzahlungen aus Besitz und wirtschaftlicher Tätigkeit	3.500,00	3.500,00	4.213,56
3116	Einzahlungen aus Veräußerung von geringwertigen Wirtschaftsgütern (GWG) und sonstige Einzahlungen	100,00	20.100,00	17.966,16
312	Einzahlungen aus Transfers	0,00	0,00	1.040,00
3121	Transferzahlungen von Trägern des öffentlichen Rechts			
3122	Transferzahlungen von Beteiligungen			
3123	Transferzahlungen von Unternehmen (inkl. Finanzunternehmen)			
3124	Transferzahlungen von Haushalten und Organisationen ohne Erwerbscharakter			1.040,00
3125	Transferzahlungen vom Ausland			
3126	Investitions- und Tilgungszuschüsse zwischen Unternehmungen und Betrieben der Gebietskörperschaft und der Gebietskörperschaft			
313	Einzahlungen aus Finanzerträgen	0,00	0,00	0,00
3131	Einzahlungen aus Zinserträgen			
3132	Einzahlungen aus Zinsen aus derivativen Finanzinstrumenten mit und ohne Grundgeschäft			
3133	Einzahlungen aus Gewinnentnahmen von marktbestimmten Betrieben			
3134	Sonstige Einzahlungen aus Finanzerträgen			
3135	Einzahlungen aus Dividenden/Gewinnausschüttungen			
31	Summe Einzahlungen operative Gebarung	3.600,00	23.600,00	23.219,72
321	Auszahlungen aus Personalaufwand	0,00	0,00	0,00
3211	Auszahlungen für Personalaufwand (Bezüge, Nebengebühren, und Mehrleistungsvergütungen)			
3212	Auszahlungen für gesetzliche und freiwillige Sozialaufwendungen			
3213	Auszahlungen aus sonstigem Personalaufwand			
322	Auszahlungen aus Sachaufwand	176.000,00	160.800,00	124.638,99
3221	Auszahlungen für Gebrauchs- und Verbrauchsgüter, Handelswaren	3.100,00	1.600,00	2.205,80
3222	Auszahlungen für Verwaltungs- und Betriebsaufwand	113.000,00	103.000,00	75.460,22
3223	Auszahlungen für Leasing- und Mietaufwand	25.000,00	12.500,00	
3224	Auszahlungen für Instandhaltung	4.500,00	4.500,00	8.708,75
3225	Sonstige Auszahlungen aus Sachaufwand	30.400,00	39.200,00	38.264,22
3226	Auszahlungen aus der Inanspruchnahme von Haftungen			
323	Auszahlungen aus Transfers	85.800,00	136.500,00	91.120,02
3231	Transferzahlungen an Träger des öffentlichen Rechts	2.500,00	2.500,00	2.357,70

Öffentliche Ordnung und Sicherheit (Gruppe 1)

MVAG	Mittelverwendungs- und aufbringungsgruppen (1. und 2. Ebene)	VA 2024	VA 2023	RA 2022
3232	Transferzahlungen an Beteiligungen			
3233	Transferzahlungen an Unternehmen (inkl. Finanzunternehmen)			
3234	Transferzahlungen an Haushalte und Organisationen ohne Erwerbscharakter	83.300,00	134.000,00	88.762,32
3235	Transferzahlungen an das Ausland			
3236	Investitions- und Tilgungszuschüsse zwischen Unternehmungen und Betrieben der Gebietskörperschaft und der Gebietskörperschaft			
324	Auszahlungen aus Finanzaufwand	0,00	0,00	0,00
3241	Auszahlungen für Zinsen			
3242	Auszahlungen für Zinsen aus derivativen Finanzinstrumenten mit und ohne Grundgeschäft			
3243	Auszahlungen aus Gewinnentnahmen von marktbestimmten Betrieben			
3244	Sonstige Auszahlungen aus Finanzaufwendungen			
32	Summe Auszahlungen operative Gebarung	261.800,00	297.300,00	215.759,01
SA1	Saldo (1) Geldfluss aus der operativen Gebarung (31 – 32)	-258.200,00	-273.700,00	-192.539,29
331	Einzahlungen aus der Investitionstätigkeit	0,00	0,00	0,00
3311	Einzahlungen aus der Veräußerung von immateriellem Vermögen			
3312	Einzahlungen aus der Veräußerung von Grundstücken und Grundstückeinrichtungen			
3313	Einzahlungen aus der Veräußerung von Gebäuden und Bauten			
3314	Einzahlungen aus der Veräußerung von technischen Anlagen, Fahrzeugen und Maschinen			
3315	Einzahlungen aus der Veräußerung von Amts-, Betriebs- und Geschäftsausstattung			
3316	Einzahlungen aus der Veräußerung von Kulturgütern			
3317	Einzahlungen aus der Veräußerung von Beteiligungen			
3318	Einzahlungen aus der Veräußerung von kofinanzierten Schutzbauten			
332	Einzahlungen aus der Rückzahlung von Darlehen sowie gewährten Vorschüssen	0,00	0,00	0,00
3321	Einzahlungen aus Darlehen an Träger des öffentlichen Rechts			
3322	Einzahlungen aus Darlehen an Beteiligungen			
3323	Einzahlungen aus Darlehen an Unternehmen und Haushalte			
3325	Einzahlungen aus Vorschüssen und Anzahlungen			
333	Einzahlungen aus Kapitaltransfers	0,00	0,00	0,00
3331	Kapitaltransferzahlungen von Trägern des öffentlichen Rechts			
3332	Kapitaltransferzahlungen von Beteiligungen			
3333	Kapitaltransferzahlungen von Unternehmen			
3334	Kapitaltransferzahlungen von Haushalten und Organisationen ohne Erwerbscharakter			
3335	Kapitaltransferzahlungen vom Ausland			
33	Summe Einzahlungen investive Gebarung	0,00	0,00	0,00

Öffentliche Ordnung und Sicherheit (Gruppe 1)

MVAG	Mittelverwendungs- und aufbringungsgruppen (1. und 2. Ebene)	VA 2024	VA 2023	RA 2022
341	Auszahlungen aus der Investitionstätigkeit	50.000,00	20.000,00	0,00
3411	Auszahlungen für den Erwerb von immateriellem Vermögen			
3412	Auszahlungen für den Erwerb von Grundstücken und Grundstückseinrichtungen			
3413	Auszahlungen für den Erwerb von Gebäuden und Bauten	50.000,00	20.000,00	
3414	Auszahlungen für den Erwerb von technischen Anlagen, Fahrzeugen und Maschinen			
3415	Auszahlungen für den Erwerb von Amts-, Betriebs- und Geschäftsausstattung			
3416	Auszahlungen für den Erwerb von Kulturgütern			
3417	Auszahlungen für den Erwerb von Beteiligungen			
3418	Auszahlungen für den Erwerb von kofinanzierten Schutzbauten			
342	Auszahlungen aus der Gewährung von Darlehen sowie gewährten Vorschüssen	0,00	0,00	0,00
3421	Auszahlungen von Darlehen an Träger des öffentlichen Rechts			
3422	Auszahlungen von Darlehen an Beteiligungen			
3423	Auszahlungen von Darlehen an Unternehmen und Haushalte			
3425	Auszahlungen von Vorschüssen und Anzahlungen			
343	Auszahlungen aus Kapitaltransfers	0,00	0,00	0,00
3431	Kapitaltransferzahlungen an Träger des öffentlichen Rechts			
3432	Kapitaltransferzahlungen an Beteiligungen			
3433	Kapitaltransferzahlungen an Unternehmen (Finanzunternehmen)			
3434	Kapitaltransferzahlungen an Haushalte und Organisationen ohne Erwerbscharakter			
3435	Kapitaltransferzahlungen an das Ausland			
34	Summe Auszahlungen investive Gebarung	50.000,00	20.000,00	0,00
SA2	Saldo (2) Geldfluss aus der investiven Gebarung (33 – 34)	-50.000,00	-20.000,00	0,00
SA3	Saldo (3) Nettofinanzierungssaldo (Saldo 1 + Saldo 2)	-308.200,00	-293.700,00	-192.539,29
351	Einzahlungen aus der Aufnahme von Finanzschulden	0,00	0,00	0,00
3511	Einzahlungen aus empfangenen Darlehen von öffentlichen Körperschaften und Rechtsträgern			
3512	Einzahlungen aus empfangenen Darlehen von Beteiligungen			
3513	Einzahlungen aus empfangenen Darlehen von Unternehmen und privaten Haushalten			
3514	Einzahlungen aus Finanzschulden (Finanzunternehmen)			
3515	Einzahlungen aus Aufnahmen von Leasingverbindlichkeiten			
353	Einzahlungen infolge eines Kapitaltausches bei derivativen Finanzinstrumenten mit Grundgeschäft	0,00	0,00	0,00
3530	Einzahlungen infolge eines Kapitaltausches bei derivativen Finanzinstrumenten mit Grundgeschäft			
355	Einzahlungen aus dem Abgang von Finanzinstrumenten	0,00	0,00	0,00

Öffentliche Ordnung und Sicherheit (Gruppe 1)

MVAG	Mittelverwendungs- und aufbringungsgruppen (1. und 2. Ebene)	VA 2024	VA 2023	RA 2022
3550	Einzahlungen aus dem Abgang von Finanzinstrumenten			
35	Summe Einzahlungen aus der Finanzierungstätigkeit	0,00	0,00	0,00
361	Auszahlungen aus der Tilgung von Finanzschulden	0,00	0,00	0,00
3611	Auszahlungen aus empfangenen Darlehen von öffentlichen Körperschaften und Rechtsträgern			
3612	Auszahlungen aus empfangenen Darlehen von Beteiligungen			
3613	Auszahlungen aus empfangenen Darlehen von Unternehmen und privaten Haushalten			
3614	Auszahlungen aus Finanzschulden			
3615	Auszahlungen aus Rückzahlungen von Leasingverbindlichkeiten			
363	Auszahlungen infolge eines Kapitaltausches bei derivativen Finanzinstrumenten mit Grundgeschäft	0,00	0,00	0,00
3630	Auszahlungen infolge eines Kapitaltausches bei derivativen Finanzinstrumenten mit Grundgeschäft			
365	Auszahlungen für den Erwerb von Finanzinstrumenten	0,00	0,00	0,00
3650	Auszahlungen für den Erwerb von Finanzinstrumenten			
36	Summe Auszahlungen aus der Finanzierungstätigkeit	0,00	0,00	0,00
SA4	Saldo (4) Geldfluss aus der Finanzierungstätigkeit (35 – 36)	0,00	0,00	0,00
SA5	Saldo (5) Geldfluss aus der voranschlagswirksamen Gebarung (Saldo 3 + Saldo 4)	-308.200,00	-293.700,00	-192.539,29

Unterricht, Erziehung, Sport und Wissenschaft (Gruppe 2)

MVAG	Mittelverwendungs- und aufbringungsgruppen (1. und 2. Ebene)	VA 2024	VA 2023	RA 2022
311	Einzahlungen aus operativer Verwaltungstätigkeit	115.600,00	115.500,00	192.046,60
3111	Einzahlungen aus eigenen Abgaben			
3112	Einzahlungen aus Ertragsanteilen			
3113	Einzahlungen aus Gebühren			
3114	Einzahlungen aus Leistungen	79.000,00	70.200,00	68.025,10
3115	Einzahlungen aus Besitz und wirtschaftlicher Tätigkeit	4.000,00	4.000,00	7.517,43
3116	Einzahlungen aus Veräußerung von geringwertigen Wirtschaftsgütern (GWG) und sonstige Einzahlungen	32.600,00	41.300,00	116.504,07
312	Einzahlungen aus Transfers	134.800,00	360.000,00	141.361,90
3121	Transferzahlungen von Trägern des öffentlichen Rechts	134.800,00	360.000,00	141.361,90
3122	Transferzahlungen von Beteiligungen			
3123	Transferzahlungen von Unternehmen (inkl. Finanzunternehmen)			
3124	Transferzahlungen von Haushalten und Organisationen ohne Erwerbscharakter			
3125	Transferzahlungen vom Ausland			
3126	Investitions- und Tilgungszuschüsse zwischen Unternehmungen und Betrieben der Gebietskörperschaft und der Gebietskörperschaft			
313	Einzahlungen aus Finanzerträgen	0,00	0,00	0,00
3131	Einzahlungen aus Zinserträgen			
3132	Einzahlungen aus Zinsen aus derivativen Finanzinstrumenten mit und ohne Grundgeschäft			
3133	Einzahlungen aus Gewinnentnahmen von marktbestimmten Betrieben			
3134	Sonstige Einzahlungen aus Finanzerträgen			
3135	Einzahlungen aus Dividenden/Gewinnausschüttungen			
31	Summe Einzahlungen operative Gebarung	250.400,00	475.500,00	333.408,50
321	Auszahlungen aus Personalaufwand	793.800,00	654.900,00	652.711,26
3211	Auszahlungen für Personalaufwand (Bezüge, Nebengebühren, und Mehrleistungsvergütungen)	642.300,00	523.100,00	523.903,01
3212	Auszahlungen für gesetzliche und freiwillige Sozialaufwendungen	148.900,00	129.400,00	121.962,62
3213	Auszahlungen aus sonstigem Personalaufwand	2.600,00	2.400,00	6.845,63
322	Auszahlungen aus Sachaufwand	690.600,00	649.300,00	825.680,79
3221	Auszahlungen für Gebrauchs- und Verbrauchsgüter, Handelswaren	85.600,00	66.700,00	81.356,00
3222	Auszahlungen für Verwaltungs- und Betriebsaufwand	156.000,00	161.900,00	112.327,47
3223	Auszahlungen für Leasing- und Mietaufwand	18.200,00	14.600,00	15.041,97
3224	Auszahlungen für Instandhaltung	61.700,00	71.200,00	80.705,12
3225	Sonstige Auszahlungen aus Sachaufwand	369.100,00	334.900,00	536.250,23
3226	Auszahlungen aus der Inanspruchnahme von Haftungen			
323	Auszahlungen aus Transfers	721.000,00	600.100,00	546.596,11
3231	Transferzahlungen an Träger des öffentlichen Rechts	686.000,00	559.100,00	509.658,45

Unterricht, Erziehung, Sport und Wissenschaft (Gruppe 2)

MVAG	Mittelverwendungs- und aufbringungsgruppen (1. und 2. Ebene)	VA 2024	VA 2023	RA 2022
3232	Transferzahlungen an Beteiligungen			
3233	Transferzahlungen an Unternehmen (inkl. Finanzunternehmen)			
3234	Transferzahlungen an Haushalte und Organisationen ohne Erwerbscharakter	35.000,00	41.000,00	36.937,66
3235	Transferzahlungen an das Ausland			
3236	Investitions- und Tilgungszuschüsse zwischen Unternehmungen und Betrieben der Gebietskörperschaft und der Gebietskörperschaft			
324	Auszahlungen aus Finanzaufwand	64.200,00	45.100,00	7.680,17
3241	Auszahlungen für Zinsen	64.200,00	45.100,00	7.680,17
3242	Auszahlungen für Zinsen aus derivativen Finanzinstrumenten mit und ohne Grundgeschäft			
3243	Auszahlungen aus Gewinnentnahmen von marktbestimmten Betrieben			
3244	Sonstige Auszahlungen aus Finanzaufwendungen			
32	Summe Auszahlungen operative Gebarung	2.269.600,00	1.949.400,00	2.032.668,33
SA1	Saldo (1) Geldfluss aus der operativen Gebarung (31 – 32)	-2.019.200,00	-1.473.900,00	-1.699.259,83
331	Einzahlungen aus der Investitionstätigkeit	0,00	0,00	0,00
3311	Einzahlungen aus der Veräußerung von immateriellem Vermögen			
3312	Einzahlungen aus der Veräußerung von Grundstücken und Grundstückeinrichtungen			
3313	Einzahlungen aus der Veräußerung von Gebäuden und Bauten			
3314	Einzahlungen aus der Veräußerung von technischen Anlagen, Fahrzeugen und Maschinen			
3315	Einzahlungen aus der Veräußerung von Amts-, Betriebs- und Geschäftsausstattung			
3316	Einzahlungen aus der Veräußerung von Kulturgütern			
3317	Einzahlungen aus der Veräußerung von Beteiligungen			
3318	Einzahlungen aus der Veräußerung von kofinanzierten Schutzbauten			
332	Einzahlungen aus der Rückzahlung von Darlehen sowie gewährten Vorschüssen	0,00	0,00	0,00
3321	Einzahlungen aus Darlehen an Träger des öffentlichen Rechts			
3322	Einzahlungen aus Darlehen an Beteiligungen			
3323	Einzahlungen aus Darlehen an Unternehmen und Haushalte			
3325	Einzahlungen aus Vorschüssen und Anzahlungen			
333	Einzahlungen aus Kapitaltransfers	0,00	0,00	0,00
3331	Kapitaltransferzahlungen von Trägern des öffentlichen Rechts			
3332	Kapitaltransferzahlungen von Beteiligungen			
3333	Kapitaltransferzahlungen von Unternehmen			
3334	Kapitaltransferzahlungen von Haushalten und Organisationen ohne Erwerbscharakter			
3335	Kapitaltransferzahlungen vom Ausland			
33	Summe Einzahlungen investive Gebarung	0,00	0,00	0,00

Unterricht, Erziehung, Sport und Wissenschaft (Gruppe 2)

MVAG	Mittelverwendungs- und aufbringungsgruppen (1. und 2. Ebene)	VA 2024	VA 2023	RA 2022
341	Auszahlungen aus der Investitionstätigkeit	125.300,00	101.000,00	155.989,22
3411	Auszahlungen für den Erwerb von immateriellem Vermögen			
3412	Auszahlungen für den Erwerb von Grundstücken und Grundstückseinrichtungen	80.000,00	20.000,00	31.261,68
3413	Auszahlungen für den Erwerb von Gebäuden und Bauten			85.983,32
3414	Auszahlungen für den Erwerb von technischen Anlagen, Fahrzeugen und Maschinen			
3415	Auszahlungen für den Erwerb von Amts-, Betriebs- und Geschäftsausstattung	45.300,00	81.000,00	38.744,22
3416	Auszahlungen für den Erwerb von Kulturgütern			
3417	Auszahlungen für den Erwerb von Beteiligungen			
3418	Auszahlungen für den Erwerb von kofinanzierten Schutzbauten			
342	Auszahlungen aus der Gewährung von Darlehen sowie gewährten Vorschüssen	0,00	0,00	0,00
3421	Auszahlungen von Darlehen an Träger des öffentlichen Rechts			
3422	Auszahlungen von Darlehen an Beteiligungen			
3423	Auszahlungen von Darlehen an Unternehmen und Haushalte			
3425	Auszahlungen von Vorschüssen und Anzahlungen			
343	Auszahlungen aus Kapitaltransfers	0,00	0,00	0,00
3431	Kapitaltransferzahlungen an Träger des öffentlichen Rechts			
3432	Kapitaltransferzahlungen an Beteiligungen			
3433	Kapitaltransferzahlungen an Unternehmen (Finanzunternehmen)			
3434	Kapitaltransferzahlungen an Haushalte und Organisationen ohne Erwerbscharakter			
3435	Kapitaltransferzahlungen an das Ausland			
34	Summe Auszahlungen investive Gebarung	125.300,00	101.000,00	155.989,22
SA2	Saldo (2) Geldfluss aus der investiven Gebarung (33 – 34)	-125.300,00	-101.000,00	-155.989,22
SA3	Saldo (3) Nettofinanzierungssaldo (Saldo 1 + Saldo 2)	-2.144.500,00	-1.574.900,00	-1.855.249,05
351	Einzahlungen aus der Aufnahme von Finanzschulden	0,00	0,00	0,00
3511	Einzahlungen aus empfangenen Darlehen von öffentlichen Körperschaften und Rechtsträgern			
3512	Einzahlungen aus empfangenen Darlehen von Beteiligungen			
3513	Einzahlungen aus empfangenen Darlehen von Unternehmen und privaten Haushalten			
3514	Einzahlungen aus Finanzschulden (Finanzunternehmen)			
3515	Einzahlungen aus Aufnahmen von Leasingverbindlichkeiten			
353	Einzahlungen infolge eines Kapitaltausches bei derivativen Finanzinstrumenten mit Grundgeschäft	0,00	0,00	0,00
3530	Einzahlungen infolge eines Kapitaltausches bei derivativen Finanzinstrumenten mit Grundgeschäft			
355	Einzahlungen aus dem Abgang von Finanzinstrumenten	0,00	0,00	0,00

Unterricht, Erziehung, Sport und Wissenschaft (Gruppe 2)

MVAG	Mittelverwendungs- und aufbringungsgruppen (1. und 2. Ebene)	VA 2024	VA 2023	RA 2022
3550	Einzahlungen aus dem Abgang von Finanzinstrumenten			
35	Summe Einzahlungen aus der Finanzierungstätigkeit	0,00	0,00	0,00
361	Auszahlungen aus der Tilgung von Finanzschulden	199.300,00	199.300,00	208.522,00
3611	Auszahlungen aus empfangenen Darlehen von öffentlichen Körperschaften und Rechtsträgern			
3612	Auszahlungen aus empfangenen Darlehen von Beteiligungen			
3613	Auszahlungen aus empfangenen Darlehen von Unternehmen und privaten Haushalten			
3614	Auszahlungen aus Finanzschulden	199.300,00	199.300,00	208.522,00
3615	Auszahlungen aus Rückzahlungen von Leasingverbindlichkeiten			
363	Auszahlungen infolge eines Kapitaltausches bei derivativen Finanzinstrumenten mit Grundgeschäft	0,00	0,00	0,00
3630	Auszahlungen infolge eines Kapitaltausches bei derivativen Finanzinstrumenten mit Grundgeschäft			
365	Auszahlungen für den Erwerb von Finanzinstrumenten	0,00	0,00	0,00
3650	Auszahlungen für den Erwerb von Finanzinstrumenten			
36	Summe Auszahlungen aus der Finanzierungstätigkeit	199.300,00	199.300,00	208.522,00
SA4	Saldo (4) Geldfluss aus der Finanzierungstätigkeit (35 – 36)	-199.300,00	-199.300,00	-208.522,00
SA5	Saldo (5) Geldfluss aus der voranschlagswirksamen Gebarung (Saldo 3 + Saldo 4)	-2.343.800,00	-1.774.200,00	-2.063.771,05

Kunst, Kultur und Kultus (Gruppe 3)

MVAG	Mittelverwendungs- und aufbringungsgruppen (1. und 2. Ebene)	VA 2024	VA 2023	RA 2022
311	Einzahlungen aus operativer Verwaltungstätigkeit	310.900,00	304.100,00	286.331,94
3111	Einzahlungen aus eigenen Abgaben			
3112	Einzahlungen aus Ertragsanteilen			
3113	Einzahlungen aus Gebühren			
3114	Einzahlungen aus Leistungen	297.000,00	287.000,00	256.035,05
3115	Einzahlungen aus Besitz und wirtschaftlicher Tätigkeit	13.800,00	16.800,00	12.766,67
3116	Einzahlungen aus Veräußerung von geringwertigen Wirtschaftsgütern (GWG) und sonstige Einzahlungen	100,00	300,00	17.530,22
312	Einzahlungen aus Transfers	55.000,00	39.000,00	7.683,24
3121	Transferzahlungen von Trägern des öffentlichen Rechts	55.000,00	39.000,00	7.683,24
3122	Transferzahlungen von Beteiligungen			
3123	Transferzahlungen von Unternehmen (inkl. Finanzunternehmen)			
3124	Transferzahlungen von Haushalten und Organisationen ohne Erwerbscharakter			
3125	Transferzahlungen vom Ausland			
3126	Investitions- und Tilgungszuschüsse zwischen Unternehmungen und Betrieben der Gebietskörperschaft und der Gebietskörperschaft			
313	Einzahlungen aus Finanzerträgen	0,00	0,00	0,00
3131	Einzahlungen aus Zinserträgen			
3132	Einzahlungen aus Zinsen aus derivativen Finanzinstrumenten mit und ohne Grundgeschäft			
3133	Einzahlungen aus Gewinnentnahmen von marktbestimmten Betrieben			
3134	Sonstige Einzahlungen aus Finanzerträgen			
3135	Einzahlungen aus Dividenden/Gewinnausschüttungen			
31	Summe Einzahlungen operative Gebarung	365.900,00	343.100,00	294.015,18
321	Auszahlungen aus Personalaufwand	517.800,00	451.000,00	614.236,92
3211	Auszahlungen für Personalaufwand (Bezüge, Nebengebühren, und Mehrleistungsvergütungen)	414.600,00	360.400,00	523.450,43
3212	Auszahlungen für gesetzliche und freiwillige Sozialaufwendungen	103.000,00	90.400,00	90.505,11
3213	Auszahlungen aus sonstigem Personalaufwand	200,00	200,00	281,38
322	Auszahlungen aus Sachaufwand	288.300,00	361.400,00	127.894,12
3221	Auszahlungen für Gebrauchs- und Verbrauchsgüter, Handelswaren	7.200,00	5.200,00	5.380,29
3222	Auszahlungen für Verwaltungs- und Betriebsaufwand	37.500,00	40.900,00	30.170,01
3223	Auszahlungen für Leasing- und Mietaufwand	9.600,00	9.100,00	9.291,60
3224	Auszahlungen für Instandhaltung	29.200,00	38.200,00	11.291,27
3225	Sonstige Auszahlungen aus Sachaufwand	204.800,00	268.000,00	71.760,95
3226	Auszahlungen aus der Inanspruchnahme von Haftungen			
323	Auszahlungen aus Transfers	21.500,00	21.500,00	16.459,21
3231	Transferzahlungen an Träger des öffentlichen Rechts			

Kunst, Kultur und Kultus (Gruppe 3)

MVAG	Mittelverwendungs- und aufbringungsgruppen (1. und 2. Ebene)	VA 2024	VA 2023	RA 2022
3232	Transferzahlungen an Beteiligungen			
3233	Transferzahlungen an Unternehmen (inkl. Finanzunternehmen)			
3234	Transferzahlungen an Haushalte und Organisationen ohne Erwerbscharakter	21.500,00	21.500,00	16.459,21
3235	Transferzahlungen an das Ausland			
3236	Investitions- und Tilgungszuschüsse zwischen Unternehmungen und Betrieben der Gebietskörperschaft und der Gebietskörperschaft			
324	Auszahlungen aus Finanzaufwand	0,00	0,00	0,00
3241	Auszahlungen für Zinsen			
3242	Auszahlungen für Zinsen aus derivativen Finanzinstrumenten mit und ohne Grundgeschäft			
3243	Auszahlungen aus Gewinnentnahmen von marktbestimmten Betrieben			
3244	Sonstige Auszahlungen aus Finanzaufwendungen			
32	Summe Auszahlungen operative Gebarung	827.600,00	833.900,00	758.590,25
SA1	Saldo (1) Geldfluss aus der operativen Gebarung (31 – 32)	-461.700,00	-490.800,00	-464.575,07
331	Einzahlungen aus der Investitionstätigkeit	0,00	0,00	0,00
3311	Einzahlungen aus der Veräußerung von immateriellem Vermögen			
3312	Einzahlungen aus der Veräußerung von Grundstücken und Grundstückeinrichtungen			
3313	Einzahlungen aus der Veräußerung von Gebäuden und Bauten			
3314	Einzahlungen aus der Veräußerung von technischen Anlagen, Fahrzeugen und Maschinen			
3315	Einzahlungen aus der Veräußerung von Amts-, Betriebs- und Geschäftsausstattung			
3316	Einzahlungen aus der Veräußerung von Kulturgütern			
3317	Einzahlungen aus der Veräußerung von Beteiligungen			
3318	Einzahlungen aus der Veräußerung von kofinanzierten Schutzbauten			
332	Einzahlungen aus der Rückzahlung von Darlehen sowie gewährten Vorschüssen	0,00	0,00	0,00
3321	Einzahlungen aus Darlehen an Träger des öffentlichen Rechts			
3322	Einzahlungen aus Darlehen an Beteiligungen			
3323	Einzahlungen aus Darlehen an Unternehmen und Haushalte			
3325	Einzahlungen aus Vorschüssen und Anzahlungen			
333	Einzahlungen aus Kapitaltransfers	0,00	0,00	0,00
3331	Kapitaltransferzahlungen von Trägern des öffentlichen Rechts			
3332	Kapitaltransferzahlungen von Beteiligungen			
3333	Kapitaltransferzahlungen von Unternehmen			
3334	Kapitaltransferzahlungen von Haushalten und Organisationen ohne Erwerbscharakter			
3335	Kapitaltransferzahlungen vom Ausland			
33	Summe Einzahlungen investive Gebarung	0,00	0,00	0,00

Kunst, Kultur und Kultus (Gruppe 3)

MVAG	Mittelverwendungs- und aufbringungsgruppen (1. und 2. Ebene)	VA 2024	VA 2023	RA 2022
341	Auszahlungen aus der Investitionstätigkeit	3.300,00	1.500,00	8.020,44
3411	Auszahlungen für den Erwerb von immateriellem Vermögen			
3412	Auszahlungen für den Erwerb von Grundstücken und Grundstückseinrichtungen			
3413	Auszahlungen für den Erwerb von Gebäuden und Bauten			
3414	Auszahlungen für den Erwerb von technischen Anlagen, Fahrzeugen und Maschinen			
3415	Auszahlungen für den Erwerb von Amts-, Betriebs- und Geschäftsausstattung	3.300,00	1.500,00	8.020,44
3416	Auszahlungen für den Erwerb von Kulturgütern			
3417	Auszahlungen für den Erwerb von Beteiligungen			
3418	Auszahlungen für den Erwerb von kofinanzierten Schutzbauten			
342	Auszahlungen aus der Gewährung von Darlehen sowie gewährten Vorschüssen	0,00	0,00	0,00
3421	Auszahlungen von Darlehen an Träger des öffentlichen Rechts			
3422	Auszahlungen von Darlehen an Beteiligungen			
3423	Auszahlungen von Darlehen an Unternehmen und Haushalte			
3425	Auszahlungen von Vorschüssen und Anzahlungen			
343	Auszahlungen aus Kapitaltransfers	0,00	0,00	0,00
3431	Kapitaltransferzahlungen an Träger des öffentlichen Rechts			
3432	Kapitaltransferzahlungen an Beteiligungen			
3433	Kapitaltransferzahlungen an Unternehmen (Finanzunternehmen)			
3434	Kapitaltransferzahlungen an Haushalte und Organisationen ohne Erwerbscharakter			
3435	Kapitaltransferzahlungen an das Ausland			
34	Summe Auszahlungen investive Gebarung	3.300,00	1.500,00	8.020,44
SA2	Saldo (2) Geldfluss aus der investiven Gebarung (33 – 34)	-3.300,00	-1.500,00	-8.020,44
SA3	Saldo (3) Nettofinanzierungssaldo (Saldo 1 + Saldo 2)	-465.000,00	-492.300,00	-472.595,51
351	Einzahlungen aus der Aufnahme von Finanzschulden	0,00	0,00	0,00
3511	Einzahlungen aus empfangenen Darlehen von öffentlichen Körperschaften und Rechtsträgern			
3512	Einzahlungen aus empfangenen Darlehen von Beteiligungen			
3513	Einzahlungen aus empfangenen Darlehen von Unternehmen und privaten Haushalten			
3514	Einzahlungen aus Finanzschulden (Finanzunternehmen)			
3515	Einzahlungen aus Aufnahmen von Leasingverbindlichkeiten			
353	Einzahlungen infolge eines Kapitaltausches bei derivativen Finanzinstrumenten mit Grundgeschäft	0,00	0,00	0,00
3530	Einzahlungen infolge eines Kapitaltausches bei derivativen Finanzinstrumenten mit Grundgeschäft			
355	Einzahlungen aus dem Abgang von Finanzinstrumenten	0,00	0,00	0,00

Kunst, Kultur und Kultus (Gruppe 3)

MVAG	Mittelverwendungs- und aufbringungsgruppen (1. und 2. Ebene)	VA 2024	VA 2023	RA 2022
3550	Einzahlungen aus dem Abgang von Finanzinstrumenten			
35	Summe Einzahlungen aus der Finanzierungstätigkeit	0,00	0,00	0,00
361	Auszahlungen aus der Tilgung von Finanzschulden	0,00	0,00	0,00
3611	Auszahlungen aus empfangenen Darlehen von öffentlichen Körperschaften und Rechtsträgern			
3612	Auszahlungen aus empfangenen Darlehen von Beteiligungen			
3613	Auszahlungen aus empfangenen Darlehen von Unternehmen und privaten Haushalten			
3614	Auszahlungen aus Finanzschulden			
3615	Auszahlungen aus Rückzahlungen von Leasingverbindlichkeiten			
363	Auszahlungen infolge eines Kapitaltausches bei derivativen Finanzinstrumenten mit Grundgeschäft	0,00	0,00	0,00
3630	Auszahlungen infolge eines Kapitaltausches bei derivativen Finanzinstrumenten mit Grundgeschäft			
365	Auszahlungen für den Erwerb von Finanzinstrumenten	0,00	0,00	0,00
3650	Auszahlungen für den Erwerb von Finanzinstrumenten			
36	Summe Auszahlungen aus der Finanzierungstätigkeit	0,00	0,00	0,00
SA4	Saldo (4) Geldfluss aus der Finanzierungstätigkeit (35 – 36)	0,00	0,00	0,00
SA5	Saldo (5) Geldfluss aus der voranschlagswirksamen Gebarung (Saldo 3 + Saldo 4)	-465.000,00	-492.300,00	-472.595,51

Soziale Wohlfahrt und Wohnbauförderung (Gruppe 4)

MVAG	Mittelverwendungs- und aufbringungsgruppen (1. und 2. Ebene)	VA 2024	VA 2023	RA 2022
311	Einzahlungen aus operativer Verwaltungstätigkeit	18.000,00	30.400,00	27.351,17
3111	Einzahlungen aus eigenen Abgaben			
3112	Einzahlungen aus Ertragsanteilen			
3113	Einzahlungen aus Gebühren			
3114	Einzahlungen aus Leistungen			683,43
3115	Einzahlungen aus Besitz und wirtschaftlicher Tätigkeit			
3116	Einzahlungen aus Veräußerung von geringwertigen Wirtschaftsgütern (GWG) und sonstige Einzahlungen	18.000,00	30.400,00	26.667,74
312	Einzahlungen aus Transfers	239.100,00	229.100,00	230.831,97
3121	Transferzahlungen von Trägern des öffentlichen Rechts	14.000,00	14.000,00	14.175,55
3122	Transferzahlungen von Beteiligungen			
3123	Transferzahlungen von Unternehmen (inkl. Finanzunternehmen)			
3124	Transferzahlungen von Haushalten und Organisationen ohne Erwerbscharakter	155.100,00	145.100,00	147.131,42
3125	Transferzahlungen vom Ausland	70.000,00	70.000,00	69.525,00
3126	Investitions- und Tilgungszuschüsse zwischen Unternehmungen und Betrieben der Gebietskörperschaft und der Gebietskörperschaft			
313	Einzahlungen aus Finanzerträgen	0,00	0,00	0,00
3131	Einzahlungen aus Zinserträgen			
3132	Einzahlungen aus Zinsen aus derivativen Finanzinstrumenten mit und ohne Grundgeschäft			
3133	Einzahlungen aus Gewinnentnahmen von marktbestimmten Betrieben			
3134	Sonstige Einzahlungen aus Finanzerträgen			
3135	Einzahlungen aus Dividenden/Gewinnausschüttungen			
31	Summe Einzahlungen operative Gebarung	257.100,00	259.500,00	258.183,14
321	Auszahlungen aus Personalaufwand	176.700,00	197.000,00	211.000,31
3211	Auszahlungen für Personalaufwand (Bezüge, Nebengebühren, und Mehrleistungsvergütungen)	141.000,00	161.000,00	172.805,45
3212	Auszahlungen für gesetzliche und freiwillige Sozialaufwendungen	34.800,00	35.100,00	37.531,94
3213	Auszahlungen aus sonstigem Personalaufwand	900,00	900,00	662,92
322	Auszahlungen aus Sachaufwand	189.600,00	188.000,00	131.937,87
3221	Auszahlungen für Gebrauchs- und Verbrauchsgüter, Handelswaren	9.000,00	9.000,00	10.630,66
3222	Auszahlungen für Verwaltungs- und Betriebsaufwand	7.800,00	10.300,00	13.566,12
3223	Auszahlungen für Leasing- und Mietaufwand			
3224	Auszahlungen für Instandhaltung	5.000,00	8.000,00	10.539,78
3225	Sonstige Auszahlungen aus Sachaufwand	167.800,00	160.700,00	97.201,31
3226	Auszahlungen aus der Inanspruchnahme von Haftungen			
323	Auszahlungen aus Transfers	2.432.900,00	1.948.500,00	1.848.378,56
3231	Transferzahlungen an Träger des öffentlichen Rechts	2.239.400,00	1.833.000,00	1.712.149,44

Soziale Wohlfahrt und Wohnbauförderung (Gruppe 4)

MVAG	Mittelverwendungs- und aufbringungsgruppen (1. und 2. Ebene)	VA 2024	VA 2023	RA 2022
3232	Transferzahlungen an Beteiligungen			
3233	Transferzahlungen an Unternehmen (inkl. Finanzunternehmen)			
3234	Transferzahlungen an Haushalte und Organisationen ohne Erwerbscharakter	193.500,00	115.500,00	136.229,12
3235	Transferzahlungen an das Ausland			
3236	Investitions- und Tilgungszuschüsse zwischen Unternehmungen und Betrieben der Gebietskörperschaft und der Gebietskörperschaft			
324	Auszahlungen aus Finanzaufwand	0,00	0,00	0,00
3241	Auszahlungen für Zinsen			
3242	Auszahlungen für Zinsen aus derivativen Finanzinstrumenten mit und ohne Grundgeschäft			
3243	Auszahlungen aus Gewinnentnahmen von marktbestimmten Betrieben			
3244	Sonstige Auszahlungen aus Finanzaufwendungen			
32	Summe Auszahlungen operative Gebarung	2.799.200,00	2.333.500,00	2.191.316,74
SA1	Saldo (1) Geldfluss aus der operativen Gebarung (31 – 32)	-2.542.100,00	-2.074.000,00	-1.933.133,60
331	Einzahlungen aus der Investitionstätigkeit	0,00	0,00	0,00
3311	Einzahlungen aus der Veräußerung von immateriellem Vermögen			
3312	Einzahlungen aus der Veräußerung von Grundstücken und Grundstückeinrichtungen			
3313	Einzahlungen aus der Veräußerung von Gebäuden und Bauten			
3314	Einzahlungen aus der Veräußerung von technischen Anlagen, Fahrzeugen und Maschinen			
3315	Einzahlungen aus der Veräußerung von Amts-, Betriebs- und Geschäftsausstattung			
3316	Einzahlungen aus der Veräußerung von Kulturgütern			
3317	Einzahlungen aus der Veräußerung von Beteiligungen			
3318	Einzahlungen aus der Veräußerung von kofinanzierten Schutzbauten			
332	Einzahlungen aus der Rückzahlung von Darlehen sowie gewährten Vorschüssen	0,00	0,00	0,00
3321	Einzahlungen aus Darlehen an Träger des öffentlichen Rechts			
3322	Einzahlungen aus Darlehen an Beteiligungen			
3323	Einzahlungen aus Darlehen an Unternehmen und Haushalte			
3325	Einzahlungen aus Vorschüssen und Anzahlungen			
333	Einzahlungen aus Kapitaltransfers	0,00	0,00	0,00
3331	Kapitaltransferzahlungen von Trägern des öffentlichen Rechts			
3332	Kapitaltransferzahlungen von Beteiligungen			
3333	Kapitaltransferzahlungen von Unternehmen			
3334	Kapitaltransferzahlungen von Haushalten und Organisationen ohne Erwerbscharakter			
3335	Kapitaltransferzahlungen vom Ausland			
33	Summe Einzahlungen investive Gebarung	0,00	0,00	0,00

Soziale Wohlfahrt und Wohnbauförderung (Gruppe 4)

MVAG	Mittelverwendungs- und aufbringungsgruppen (1. und 2. Ebene)	VA 2024	VA 2023	RA 2022
341	Auszahlungen aus der Investitionstätigkeit	0,00	0,00	0,00
3411	Auszahlungen für den Erwerb von immateriellem Vermögen			
3412	Auszahlungen für den Erwerb von Grundstücken und Grundstückseinrichtungen			
3413	Auszahlungen für den Erwerb von Gebäuden und Bauten			
3414	Auszahlungen für den Erwerb von technischen Anlagen, Fahrzeugen und Maschinen			
3415	Auszahlungen für den Erwerb von Amts-, Betriebs- und Geschäftsausstattung			
3416	Auszahlungen für den Erwerb von Kulturgütern			
3417	Auszahlungen für den Erwerb von Beteiligungen			
3418	Auszahlungen für den Erwerb von kofinanzierten Schutzbauten			
342	Auszahlungen aus der Gewährung von Darlehen sowie gewährten Vorschüssen	0,00	0,00	0,00
3421	Auszahlungen von Darlehen an Träger des öffentlichen Rechts			
3422	Auszahlungen von Darlehen an Beteiligungen			
3423	Auszahlungen von Darlehen an Unternehmen und Haushalte			
3425	Auszahlungen von Vorschüssen und Anzahlungen			
343	Auszahlungen aus Kapitaltransfers	0,00	0,00	0,00
3431	Kapitaltransferzahlungen an Träger des öffentlichen Rechts			
3432	Kapitaltransferzahlungen an Beteiligungen			
3433	Kapitaltransferzahlungen an Unternehmen (Finanzunternehmen)			
3434	Kapitaltransferzahlungen an Haushalte und Organisationen ohne Erwerbscharakter			
3435	Kapitaltransferzahlungen an das Ausland			
34	Summe Auszahlungen investive Gebarung	0,00	0,00	0,00
SA2	Saldo (2) Geldfluss aus der investiven Gebarung (33 – 34)	0,00	0,00	0,00
SA3	Saldo (3) Nettofinanzierungssaldo (Saldo 1 + Saldo 2)	-2.542.100,00	-2.074.000,00	-1.933.133,60
351	Einzahlungen aus der Aufnahme von Finanzschulden	0,00	0,00	0,00
3511	Einzahlungen aus empfangenen Darlehen von öffentlichen Körperschaften und Rechtsträgern			
3512	Einzahlungen aus empfangenen Darlehen von Beteiligungen			
3513	Einzahlungen aus empfangenen Darlehen von Unternehmen und privaten Haushalten			
3514	Einzahlungen aus Finanzschulden (Finanzunternehmen)			
3515	Einzahlungen aus Aufnahmen von Leasingverbindlichkeiten			
353	Einzahlungen infolge eines Kapitaltausches bei derivativen Finanzinstrumenten mit Grundgeschäft	0,00	0,00	0,00
3530	Einzahlungen infolge eines Kapitaltausches bei derivativen Finanzinstrumenten mit Grundgeschäft			
355	Einzahlungen aus dem Abgang von Finanzinstrumenten	0,00	0,00	0,00

Soziale Wohlfahrt und Wohnbauförderung (Gruppe 4)

MVAG	Mittelverwendungs- und aufbringungsgruppen (1. und 2. Ebene)	VA 2024	VA 2023	RA 2022
3550	Einzahlungen aus dem Abgang von Finanzinstrumenten			
35	Summe Einzahlungen aus der Finanzierungstätigkeit	0,00	0,00	0,00
361	Auszahlungen aus der Tilgung von Finanzschulden	0,00	0,00	0,00
3611	Auszahlungen aus empfangenen Darlehen von öffentlichen Körperschaften und Rechtsträgern			
3612	Auszahlungen aus empfangenen Darlehen von Beteiligungen			
3613	Auszahlungen aus empfangenen Darlehen von Unternehmen und privaten Haushalten			
3614	Auszahlungen aus Finanzschulden			
3615	Auszahlungen aus Rückzahlungen von Leasingverbindlichkeiten			
363	Auszahlungen infolge eines Kapitaltausches bei derivativen Finanzinstrumenten mit Grundgeschäft	0,00	0,00	0,00
3630	Auszahlungen infolge eines Kapitaltausches bei derivativen Finanzinstrumenten mit Grundgeschäft			
365	Auszahlungen für den Erwerb von Finanzinstrumenten	0,00	0,00	0,00
3650	Auszahlungen für den Erwerb von Finanzinstrumenten			
36	Summe Auszahlungen aus der Finanzierungstätigkeit	0,00	0,00	0,00
SA4	Saldo (4) Geldfluss aus der Finanzierungstätigkeit (35 – 36)	0,00	0,00	0,00
SA5	Saldo (5) Geldfluss aus der voranschlagswirksamen Gebarung (Saldo 3 + Saldo 4)	-2.542.100,00	-2.074.000,00	-1.933.133,60

Gesundheit (Gruppe 5)

MVAG	Mittelverwendungs- und aufbringungsgruppen (1. und 2. Ebene)	VA 2024	VA 2023	RA 2022
311	Einzahlungen aus operativer Verwaltungstätigkeit	2.000,00	2.000,00	1.916,09
3111	Einzahlungen aus eigenen Abgaben			
3112	Einzahlungen aus Ertragsanteilen			
3113	Einzahlungen aus Gebühren			
3114	Einzahlungen aus Leistungen	2.000,00	2.000,00	1.890,00
3115	Einzahlungen aus Besitz und wirtschaftlicher Tätigkeit			
3116	Einzahlungen aus Veräußerung von geringwertigen Wirtschaftsgütern (GWG) und sonstige Einzahlungen			26,09
312	Einzahlungen aus Transfers	0,00	0,00	61.251,00
3121	Transferzahlungen von Trägern des öffentlichen Rechts			61.251,00
3122	Transferzahlungen von Beteiligungen			
3123	Transferzahlungen von Unternehmen (inkl. Finanzunternehmen)			
3124	Transferzahlungen von Haushalten und Organisationen ohne Erwerbscharakter			
3125	Transferzahlungen vom Ausland			
3126	Investitions- und Tilgungszuschüsse zwischen Unternehmungen und Betrieben der Gebietskörperschaft und der Gebietskörperschaft			
313	Einzahlungen aus Finanzerträgen	0,00	0,00	0,00
3131	Einzahlungen aus Zinserträgen			
3132	Einzahlungen aus Zinsen aus derivativen Finanzinstrumenten mit und ohne Grundgeschäft			
3133	Einzahlungen aus Gewinnentnahmen von marktbestimmten Betrieben			
3134	Sonstige Einzahlungen aus Finanzerträgen			
3135	Einzahlungen aus Dividenden/Gewinnausschüttungen			
31	Summe Einzahlungen operative Gebarung	2.000,00	2.000,00	63.167,09
321	Auszahlungen aus Personalaufwand	32.000,00	32.000,00	37.431,51
3211	Auszahlungen für Personalaufwand (Bezüge, Nebengebühren, und Mehrleistungsvergütungen)	32.000,00	32.000,00	37.431,51
3212	Auszahlungen für gesetzliche und freiwillige Sozialaufwendungen			
3213	Auszahlungen aus sonstigem Personalaufwand			
322	Auszahlungen aus Sachaufwand	32.500,00	30.900,00	35.027,46
3221	Auszahlungen für Gebrauchs- und Verbrauchsgüter, Handelswaren			57,44
3222	Auszahlungen für Verwaltungs- und Betriebsaufwand	100,00	100,00	108,00
3223	Auszahlungen für Leasing- und Mietaufwand			
3224	Auszahlungen für Instandhaltung	2.500,00	2.500,00	4.125,97
3225	Sonstige Auszahlungen aus Sachaufwand	29.900,00	28.300,00	30.736,05
3226	Auszahlungen aus der Inanspruchnahme von Haftungen			
323	Auszahlungen aus Transfers	2.653.900,00	2.490.200,00	2.392.983,96
3231	Transferzahlungen an Träger des öffentlichen Rechts	2.648.400,00	2.487.200,00	2.383.663,83

Gesundheit (Gruppe 5)

MVAG	Mittelverwendungs- und aufbringungsgruppen (1. und 2. Ebene)	VA 2024	VA 2023	RA 2022
3232	Transferzahlungen an Beteiligungen			
3233	Transferzahlungen an Unternehmen (inkl. Finanzunternehmen)			
3234	Transferzahlungen an Haushalte und Organisationen ohne Erwerbscharakter	5.500,00	3.000,00	9.320,13
3235	Transferzahlungen an das Ausland			
3236	Investitions- und Tilgungszuschüsse zwischen Unternehmungen und Betrieben der Gebietskörperschaft und der Gebietskörperschaft			
324	Auszahlungen aus Finanzaufwand	0,00	0,00	0,00
3241	Auszahlungen für Zinsen			
3242	Auszahlungen für Zinsen aus derivativen Finanzinstrumenten mit und ohne Grundgeschäft			
3243	Auszahlungen aus Gewinnentnahmen von marktbestimmten Betrieben			
3244	Sonstige Auszahlungen aus Finanzaufwendungen			
32	Summe Auszahlungen operative Gebarung	2.718.400,00	2.553.100,00	2.465.442,93
SA1	Saldo (1) Geldfluss aus der operativen Gebarung (31 – 32)	-2.716.400,00	-2.551.100,00	-2.402.275,84
331	Einzahlungen aus der Investitionstätigkeit	0,00	0,00	0,00
3311	Einzahlungen aus der Veräußerung von immateriellem Vermögen			
3312	Einzahlungen aus der Veräußerung von Grundstücken und Grundstückeinrichtungen			
3313	Einzahlungen aus der Veräußerung von Gebäuden und Bauten			
3314	Einzahlungen aus der Veräußerung von technischen Anlagen, Fahrzeugen und Maschinen			
3315	Einzahlungen aus der Veräußerung von Amts-, Betriebs- und Geschäftsausstattung			
3316	Einzahlungen aus der Veräußerung von Kulturgütern			
3317	Einzahlungen aus der Veräußerung von Beteiligungen			
3318	Einzahlungen aus der Veräußerung von kofinanzierten Schutzbauten			
332	Einzahlungen aus der Rückzahlung von Darlehen sowie gewährten Vorschüssen	0,00	0,00	0,00
3321	Einzahlungen aus Darlehen an Träger des öffentlichen Rechts			
3322	Einzahlungen aus Darlehen an Beteiligungen			
3323	Einzahlungen aus Darlehen an Unternehmen und Haushalte			
3325	Einzahlungen aus Vorschüssen und Anzahlungen			
333	Einzahlungen aus Kapitaltransfers	0,00	0,00	0,00
3331	Kapitaltransferzahlungen von Trägern des öffentlichen Rechts			
3332	Kapitaltransferzahlungen von Beteiligungen			
3333	Kapitaltransferzahlungen von Unternehmen			
3334	Kapitaltransferzahlungen von Haushalten und Organisationen ohne Erwerbscharakter			
3335	Kapitaltransferzahlungen vom Ausland			
33	Summe Einzahlungen investive Gebarung	0,00	0,00	0,00

Gesundheit (Gruppe 5)

MVAG	Mittelverwendungs- und aufbringungsgruppen (1. und 2. Ebene)	VA 2024	VA 2023	RA 2022
341	Auszahlungen aus der Investitionstätigkeit	0,00	0,00	0,00
3411	Auszahlungen für den Erwerb von immateriellem Vermögen			
3412	Auszahlungen für den Erwerb von Grundstücken und Grundstückseinrichtungen			
3413	Auszahlungen für den Erwerb von Gebäuden und Bauten			
3414	Auszahlungen für den Erwerb von technischen Anlagen, Fahrzeugen und Maschinen			
3415	Auszahlungen für den Erwerb von Amts-, Betriebs- und Geschäftsausstattung			
3416	Auszahlungen für den Erwerb von Kulturgütern			
3417	Auszahlungen für den Erwerb von Beteiligungen			
3418	Auszahlungen für den Erwerb von kofinanzierten Schutzbauten			
342	Auszahlungen aus der Gewährung von Darlehen sowie gewährten Vorschüssen	0,00	0,00	0,00
3421	Auszahlungen von Darlehen an Träger des öffentlichen Rechts			
3422	Auszahlungen von Darlehen an Beteiligungen			
3423	Auszahlungen von Darlehen an Unternehmen und Haushalte			
3425	Auszahlungen von Vorschüssen und Anzahlungen			
343	Auszahlungen aus Kapitaltransfers	0,00	0,00	0,00
3431	Kapitaltransferzahlungen an Träger des öffentlichen Rechts			
3432	Kapitaltransferzahlungen an Beteiligungen			
3433	Kapitaltransferzahlungen an Unternehmen (Finanzunternehmen)			
3434	Kapitaltransferzahlungen an Haushalte und Organisationen ohne Erwerbscharakter			
3435	Kapitaltransferzahlungen an das Ausland			
34	Summe Auszahlungen investive Gebarung	0,00	0,00	0,00
SA2	Saldo (2) Geldfluss aus der investiven Gebarung (33 – 34)	0,00	0,00	0,00
SA3	Saldo (3) Nettofinanzierungssaldo (Saldo 1 + Saldo 2)	-2.716.400,00	-2.551.100,00	-2.402.275,84
351	Einzahlungen aus der Aufnahme von Finanzschulden	0,00	0,00	0,00
3511	Einzahlungen aus empfangenen Darlehen von öffentlichen Körperschaften und Rechtsträgern			
3512	Einzahlungen aus empfangenen Darlehen von Beteiligungen			
3513	Einzahlungen aus empfangenen Darlehen von Unternehmen und privaten Haushalten			
3514	Einzahlungen aus Finanzschulden (Finanzunternehmen)			
3515	Einzahlungen aus Aufnahmen von Leasingverbindlichkeiten			
353	Einzahlungen infolge eines Kapitaltausches bei derivativen Finanzinstrumenten mit Grundgeschäft	0,00	0,00	0,00
3530	Einzahlungen infolge eines Kapitaltausches bei derivativen Finanzinstrumenten mit Grundgeschäft			
355	Einzahlungen aus dem Abgang von Finanzinstrumenten	0,00	0,00	0,00

Gesundheit (Gruppe 5)

MVAG	Mittelverwendungs- und aufbringungsgruppen (1. und 2. Ebene)	VA 2024	VA 2023	RA 2022
3550	Einzahlungen aus dem Abgang von Finanzinstrumenten			
35	Summe Einzahlungen aus der Finanzierungstätigkeit	0,00	0,00	0,00
361	Auszahlungen aus der Tilgung von Finanzschulden	0,00	0,00	0,00
3611	Auszahlungen aus empfangenen Darlehen von öffentlichen Körperschaften und Rechtsträgern			
3612	Auszahlungen aus empfangenen Darlehen von Beteiligungen			
3613	Auszahlungen aus empfangenen Darlehen von Unternehmen und privaten Haushalten			
3614	Auszahlungen aus Finanzschulden			
3615	Auszahlungen aus Rückzahlungen von Leasingverbindlichkeiten			
363	Auszahlungen infolge eines Kapitaltausches bei derivativen Finanzinstrumenten mit Grundgeschäft	0,00	0,00	0,00
3630	Auszahlungen infolge eines Kapitaltausches bei derivativen Finanzinstrumenten mit Grundgeschäft			
365	Auszahlungen für den Erwerb von Finanzinstrumenten	0,00	0,00	0,00
3650	Auszahlungen für den Erwerb von Finanzinstrumenten			
36	Summe Auszahlungen aus der Finanzierungstätigkeit	0,00	0,00	0,00
SA4	Saldo (4) Geldfluss aus der Finanzierungstätigkeit (35 – 36)	0,00	0,00	0,00
SA5	Saldo (5) Geldfluss aus der voranschlagswirksamen Gebarung (Saldo 3 + Saldo 4)	-2.716.400,00	-2.551.100,00	-2.402.275,84

Straßen- und Wasserbau, Verkehr (Gruppe 6)

MVAG	Mittelverwendungs- und aufbringungsgruppen (1. und 2. Ebene)	VA 2024	VA 2023	RA 2022
311	Einzahlungen aus operativer Verwaltungstätigkeit	11.100,00	1.080.100,00	1.942.602,01
3111	Einzahlungen aus eigenen Abgaben			
3112	Einzahlungen aus Ertragsanteilen			
3113	Einzahlungen aus Gebühren			
3114	Einzahlungen aus Leistungen	6.300,00	6.300,00	10.954,27
3115	Einzahlungen aus Besitz und wirtschaftlicher Tätigkeit			
3116	Einzahlungen aus Veräußerung von geringwertigen Wirtschaftsgütern (GWG) und sonstige Einzahlungen	4.800,00	1.073.800,00	1.931.647,74
312	Einzahlungen aus Transfers	786.000,00	1.546.600,00	609.780,56
3121	Transferzahlungen von Trägern des öffentlichen Rechts	676.000,00	961.600,00	538.870,95
3122	Transferzahlungen von Beteiligungen			
3123	Transferzahlungen von Unternehmen (inkl. Finanzunternehmen)	40.000,00	75.000,00	
3124	Transferzahlungen von Haushalten und Organisationen ohne Erwerbscharakter	70.000,00	70.000,00	70.909,61
3125	Transferzahlungen vom Ausland		440.000,00	
3126	Investitions- und Tilgungszuschüsse zwischen Unternehmungen und Betrieben der Gebietskörperschaft und der Gebietskörperschaft			
313	Einzahlungen aus Finanzerträgen	0,00	0,00	0,00
3131	Einzahlungen aus Zinserträgen			
3132	Einzahlungen aus Zinsen aus derivativen Finanzinstrumenten mit und ohne Grundgeschäft			
3133	Einzahlungen aus Gewinnentnahmen von marktbestimmten Betrieben			
3134	Sonstige Einzahlungen aus Finanzerträgen			
3135	Einzahlungen aus Dividenden/Gewinnausschüttungen			
31	Summe Einzahlungen operative Gebarung	797.100,00	2.626.700,00	2.552.382,57
321	Auszahlungen aus Personalaufwand	0,00	0,00	0,00
3211	Auszahlungen für Personalaufwand (Bezüge, Nebengebühren, und Mehrleistungsvergütungen)			
3212	Auszahlungen für gesetzliche und freiwillige Sozialaufwendungen			
3213	Auszahlungen aus sonstigem Personalaufwand			
322	Auszahlungen aus Sachaufwand	383.200,00	1.410.100,00	2.324.290,38
3221	Auszahlungen für Gebrauchs- und Verbrauchsgüter, Handelswaren	36.400,00	35.700,00	34.039,01
3222	Auszahlungen für Verwaltungs- und Betriebsaufwand	2.000,00	2.000,00	781,45
3223	Auszahlungen für Leasing- und Mietaufwand	8.200,00	5.000,00	7.574,04
3224	Auszahlungen für Instandhaltung	197.000,00	188.500,00	165.005,86
3225	Sonstige Auszahlungen aus Sachaufwand	139.600,00	1.178.900,00	2.116.890,02
3226	Auszahlungen aus der Inanspruchnahme von Haftungen			
323	Auszahlungen aus Transfers	65.000,00	70.000,00	55.800,00
3231	Transferzahlungen an Träger des öffentlichen Rechts	65.000,00	70.000,00	55.800,00

Straßen- und Wasserbau, Verkehr (Gruppe 6)

MVAG	Mittelverwendungs- und aufbringungsgruppen (1. und 2. Ebene)	VA 2024	VA 2023	RA 2022
3232	Transferzahlungen an Beteiligungen			
3233	Transferzahlungen an Unternehmen (inkl. Finanzunternehmen)			
3234	Transferzahlungen an Haushalte und Organisationen ohne Erwerbscharakter			
3235	Transferzahlungen an das Ausland			
3236	Investitions- und Tilgungszuschüsse zwischen Unternehmungen und Betrieben der Gebietskörperschaft und der Gebietskörperschaft			
324	Auszahlungen aus Finanzaufwand	108.700,00	91.600,00	20.630,89
3241	Auszahlungen für Zinsen	108.700,00	91.600,00	20.630,89
3242	Auszahlungen für Zinsen aus derivativen Finanzinstrumenten mit und ohne Grundgeschäft			
3243	Auszahlungen aus Gewinnentnahmen von marktbestimmten Betrieben			
3244	Sonstige Auszahlungen aus Finanzaufwendungen			
32	Summe Auszahlungen operative Gebarung	556.900,00	1.571.700,00	2.400.721,27
SA1	Saldo (1) Geldfluss aus der operativen Gebarung (31 – 32)	240.200,00	1.055.000,00	151.661,30
331	Einzahlungen aus der Investitionstätigkeit	0,00	0,00	0,00
3311	Einzahlungen aus der Veräußerung von immateriellem Vermögen			
3312	Einzahlungen aus der Veräußerung von Grundstücken und Grundstückeinrichtungen			
3313	Einzahlungen aus der Veräußerung von Gebäuden und Bauten			
3314	Einzahlungen aus der Veräußerung von technischen Anlagen, Fahrzeugen und Maschinen			
3315	Einzahlungen aus der Veräußerung von Amts-, Betriebs- und Geschäftsausstattung			
3316	Einzahlungen aus der Veräußerung von Kulturgütern			
3317	Einzahlungen aus der Veräußerung von Beteiligungen			
3318	Einzahlungen aus der Veräußerung von kofinanzierten Schutzbauten			
332	Einzahlungen aus der Rückzahlung von Darlehen sowie gewährten Vorschüssen	0,00	0,00	0,00
3321	Einzahlungen aus Darlehen an Träger des öffentlichen Rechts			
3322	Einzahlungen aus Darlehen an Beteiligungen			
3323	Einzahlungen aus Darlehen an Unternehmen und Haushalte			
3325	Einzahlungen aus Vorschüssen und Anzahlungen			
333	Einzahlungen aus Kapitaltransfers	0,00	0,00	0,00
3331	Kapitaltransferzahlungen von Trägern des öffentlichen Rechts			
3332	Kapitaltransferzahlungen von Beteiligungen			
3333	Kapitaltransferzahlungen von Unternehmen			
3334	Kapitaltransferzahlungen von Haushalten und Organisationen ohne Erwerbscharakter			
3335	Kapitaltransferzahlungen vom Ausland			
33	Summe Einzahlungen investive Gebarung	0,00	0,00	0,00

Straßen- und Wasserbau, Verkehr (Gruppe 6)

MVAG	Mittelverwendungs- und aufbringungsgruppen (1. und 2. Ebene)	VA 2024	VA 2023	RA 2022
341	Auszahlungen aus der Investitionstätigkeit	2.314.500,00	1.545.000,00	2.470.734,07
3411	Auszahlungen für den Erwerb von immateriellem Vermögen			
3412	Auszahlungen für den Erwerb von Grundstücken und Grundstückseinrichtungen	2.314.500,00	1.545.000,00	2.470.734,07
3413	Auszahlungen für den Erwerb von Gebäuden und Bauten			
3414	Auszahlungen für den Erwerb von technischen Anlagen, Fahrzeugen und Maschinen			
3415	Auszahlungen für den Erwerb von Amts-, Betriebs- und Geschäftsausstattung			
3416	Auszahlungen für den Erwerb von Kulturgütern			
3417	Auszahlungen für den Erwerb von Beteiligungen			
3418	Auszahlungen für den Erwerb von kofinanzierten Schutzbauten			
342	Auszahlungen aus der Gewährung von Darlehen sowie gewährten Vorschüssen	0,00	0,00	0,00
3421	Auszahlungen von Darlehen an Träger des öffentlichen Rechts			
3422	Auszahlungen von Darlehen an Beteiligungen			
3423	Auszahlungen von Darlehen an Unternehmen und Haushalte			
3425	Auszahlungen von Vorschüssen und Anzahlungen			
343	Auszahlungen aus Kapitaltransfers	0,00	0,00	0,00
3431	Kapitaltransferzahlungen an Träger des öffentlichen Rechts			
3432	Kapitaltransferzahlungen an Beteiligungen			
3433	Kapitaltransferzahlungen an Unternehmen (Finanzunternehmen)			
3434	Kapitaltransferzahlungen an Haushalte und Organisationen ohne Erwerbscharakter			
3435	Kapitaltransferzahlungen an das Ausland			
34	Summe Auszahlungen investive Gebarung	2.314.500,00	1.545.000,00	2.470.734,07
SA2	Saldo (2) Geldfluss aus der investiven Gebarung (33 – 34)	-2.314.500,00	-1.545.000,00	-2.470.734,07
SA3	Saldo (3) Nettofinanzierungssaldo (Saldo 1 + Saldo 2)	-2.074.300,00	-490.000,00	-2.319.072,77
351	Einzahlungen aus der Aufnahme von Finanzschulden	825.000,00	0,00	0,00
3511	Einzahlungen aus empfangenen Darlehen von öffentlichen Körperschaften und Rechtsträgern			
3512	Einzahlungen aus empfangenen Darlehen von Beteiligungen			
3513	Einzahlungen aus empfangenen Darlehen von Unternehmen und privaten Haushalten			
3514	Einzahlungen aus Finanzschulden (Finanzunternehmen)	825.000,00		
3515	Einzahlungen aus Aufnahmen von Leasingverbindlichkeiten			
353	Einzahlungen infolge eines Kapitaltausches bei derivativen Finanzinstrumenten mit Grundgeschäft	0,00	0,00	0,00
3530	Einzahlungen infolge eines Kapitaltausches bei derivativen Finanzinstrumenten mit Grundgeschäft			
355	Einzahlungen aus dem Abgang von Finanzinstrumenten	0,00	0,00	0,00

Straßen- und Wasserbau, Verkehr (Gruppe 6)

MVAG	Mittelverwendungs- und aufbringungsgruppen (1. und 2. Ebene)	VA 2024	VA 2023	RA 2022
3550	Einzahlungen aus dem Abgang von Finanzinstrumenten			
35	Summe Einzahlungen aus der Finanzierungstätigkeit	825.000,00	0,00	0,00
361	Auszahlungen aus der Tilgung von Finanzschulden	689.800,00	759.700,00	856.093,00
3611	Auszahlungen aus empfangenen Darlehen von öffentlichen Körperschaften und Rechtsträgern			
3612	Auszahlungen aus empfangenen Darlehen von Beteiligungen			
3613	Auszahlungen aus empfangenen Darlehen von Unternehmen und privaten Haushalten			
3614	Auszahlungen aus Finanzschulden	689.800,00	759.700,00	856.093,00
3615	Auszahlungen aus Rückzahlungen von Leasingverbindlichkeiten			
363	Auszahlungen infolge eines Kapitaltausches bei derivativen Finanzinstrumenten mit Grundgeschäft	0,00	0,00	0,00
3630	Auszahlungen infolge eines Kapitaltausches bei derivativen Finanzinstrumenten mit Grundgeschäft			
365	Auszahlungen für den Erwerb von Finanzinstrumenten	0,00	0,00	0,00
3650	Auszahlungen für den Erwerb von Finanzinstrumenten			
36	Summe Auszahlungen aus der Finanzierungstätigkeit	689.800,00	759.700,00	856.093,00
SA4	Saldo (4) Geldfluss aus der Finanzierungstätigkeit (35 – 36)	135.200,00	-759.700,00	-856.093,00
SA5	Saldo (5) Geldfluss aus der voranschlagswirksamen Gebarung (Saldo 3 + Saldo 4)	-1.939.100,00	-1.249.700,00	-3.175.165,77

Wirtschaftsförderung (Gruppe 7)

MVAG	Mittelverwendungs- und aufbringungsgruppen (1. und 2. Ebene)	VA 2024	VA 2023	RA 2022
311	Einzahlungen aus operativer Verwaltungstätigkeit	6.200,00	6.200,00	8.421,80
3111	Einzahlungen aus eigenen Abgaben			
3112	Einzahlungen aus Ertragsanteilen			
3113	Einzahlungen aus Gebühren			
3114	Einzahlungen aus Leistungen			
3115	Einzahlungen aus Besitz und wirtschaftlicher Tätigkeit			
3116	Einzahlungen aus Veräußerung von geringwertigen Wirtschaftsgütern (GWG) und sonstige Einzahlungen	6.200,00	6.200,00	8.421,80
312	Einzahlungen aus Transfers	5.000,00	5.000,00	28.899,30
3121	Transferzahlungen von Trägern des öffentlichen Rechts	5.000,00	5.000,00	28.899,30
3122	Transferzahlungen von Beteiligungen			
3123	Transferzahlungen von Unternehmen (inkl. Finanzunternehmen)			
3124	Transferzahlungen von Haushalten und Organisationen ohne Erwerbscharakter			
3125	Transferzahlungen vom Ausland			
3126	Investitions- und Tilgungszuschüsse zwischen Unternehmungen und Betrieben der Gebietskörperschaft und der Gebietskörperschaft			
313	Einzahlungen aus Finanzerträgen	0,00	0,00	0,00
3131	Einzahlungen aus Zinserträgen			
3132	Einzahlungen aus Zinsen aus derivativen Finanzinstrumenten mit und ohne Grundgeschäft			
3133	Einzahlungen aus Gewinnentnahmen von marktbestimmten Betrieben			
3134	Sonstige Einzahlungen aus Finanzerträgen			
3135	Einzahlungen aus Dividenden/Gewinnausschüttungen			
31	Summe Einzahlungen operative Gebarung	11.200,00	11.200,00	37.321,10
321	Auszahlungen aus Personalaufwand	0,00	0,00	0,00
3211	Auszahlungen für Personalaufwand (Bezüge, Nebengebühren, und Mehrleistungsvergütungen)			
3212	Auszahlungen für gesetzliche und freiwillige Sozialaufwendungen			
3213	Auszahlungen aus sonstigem Personalaufwand			
322	Auszahlungen aus Sachaufwand	193.000,00	226.600,00	235.428,88
3221	Auszahlungen für Gebrauchs- und Verbrauchsgüter, Handelswaren			
3222	Auszahlungen für Verwaltungs- und Betriebsaufwand	2.500,00	3.000,00	3.352,80
3223	Auszahlungen für Leasing- und Mietaufwand			
3224	Auszahlungen für Instandhaltung	100.500,00	128.500,00	93.165,27
3225	Sonstige Auszahlungen aus Sachaufwand	90.000,00	95.100,00	138.910,81
3226	Auszahlungen aus der Inanspruchnahme von Haftungen			
323	Auszahlungen aus Transfers	28.000,00	28.000,00	27.662,94
3231	Transferzahlungen an Träger des öffentlichen Rechts	3.000,00	3.000,00	3.000,00

Wirtschaftsförderung (Gruppe 7)

MVAG	Mittelverwendungs- und aufbringungsgruppen (1. und 2. Ebene)	VA 2024	VA 2023	RA 2022
3232	Transferzahlungen an Beteiligungen			
3233	Transferzahlungen an Unternehmen (inkl. Finanzunternehmen)	25.000,00	25.000,00	24.662,94
3234	Transferzahlungen an Haushalte und Organisationen ohne Erwerbscharakter			
3235	Transferzahlungen an das Ausland			
3236	Investitions- und Tilgungszuschüsse zwischen Unternehmungen und Betrieben der Gebietskörperschaft und der Gebietskörperschaft			
324	Auszahlungen aus Finanzaufwand	0,00	0,00	0,00
3241	Auszahlungen für Zinsen			
3242	Auszahlungen für Zinsen aus derivativen Finanzinstrumenten mit und ohne Grundgeschäft			
3243	Auszahlungen aus Gewinnentnahmen von marktbestimmten Betrieben			
3244	Sonstige Auszahlungen aus Finanzaufwendungen			
32	Summe Auszahlungen operative Gebarung	221.000,00	254.600,00	263.091,82
SA1	Saldo (1) Geldfluss aus der operativen Gebarung (31 – 32)	-209.800,00	-243.400,00	-225.770,72
331	Einzahlungen aus der Investitionstätigkeit	0,00	0,00	0,00
3311	Einzahlungen aus der Veräußerung von immateriellem Vermögen			
3312	Einzahlungen aus der Veräußerung von Grundstücken und Grundstückeinrichtungen			
3313	Einzahlungen aus der Veräußerung von Gebäuden und Bauten			
3314	Einzahlungen aus der Veräußerung von technischen Anlagen, Fahrzeugen und Maschinen			
3315	Einzahlungen aus der Veräußerung von Amts-, Betriebs- und Geschäftsausstattung			
3316	Einzahlungen aus der Veräußerung von Kulturgütern			
3317	Einzahlungen aus der Veräußerung von Beteiligungen			
3318	Einzahlungen aus der Veräußerung von kofinanzierten Schutzbauten			
332	Einzahlungen aus der Rückzahlung von Darlehen sowie gewährten Vorschüssen	0,00	0,00	0,00
3321	Einzahlungen aus Darlehen an Träger des öffentlichen Rechts			
3322	Einzahlungen aus Darlehen an Beteiligungen			
3323	Einzahlungen aus Darlehen an Unternehmen und Haushalte			
3325	Einzahlungen aus Vorschüssen und Anzahlungen			
333	Einzahlungen aus Kapitaltransfers	0,00	0,00	0,00
3331	Kapitaltransferzahlungen von Trägern des öffentlichen Rechts			
3332	Kapitaltransferzahlungen von Beteiligungen			
3333	Kapitaltransferzahlungen von Unternehmen			
3334	Kapitaltransferzahlungen von Haushalten und Organisationen ohne Erwerbscharakter			
3335	Kapitaltransferzahlungen vom Ausland			
33	Summe Einzahlungen investive Gebarung	0,00	0,00	0,00

Wirtschaftsförderung (Gruppe 7)

MVAG	Mittelverwendungs- und aufbringungsgruppen (1. und 2. Ebene)	VA 2024	VA 2023	RA 2022
341	Auszahlungen aus der Investitionstätigkeit	0,00	0,00	0,00
3411	Auszahlungen für den Erwerb von immateriellem Vermögen			
3412	Auszahlungen für den Erwerb von Grundstücken und Grundstückseinrichtungen			
3413	Auszahlungen für den Erwerb von Gebäuden und Bauten			
3414	Auszahlungen für den Erwerb von technischen Anlagen, Fahrzeugen und Maschinen			
3415	Auszahlungen für den Erwerb von Amts-, Betriebs- und Geschäftsausstattung			
3416	Auszahlungen für den Erwerb von Kulturgütern			
3417	Auszahlungen für den Erwerb von Beteiligungen			
3418	Auszahlungen für den Erwerb von kofinanzierten Schutzbauten			
342	Auszahlungen aus der Gewährung von Darlehen sowie gewährten Vorschüssen	0,00	0,00	0,00
3421	Auszahlungen von Darlehen an Träger des öffentlichen Rechts			
3422	Auszahlungen von Darlehen an Beteiligungen			
3423	Auszahlungen von Darlehen an Unternehmen und Haushalte			
3425	Auszahlungen von Vorschüssen und Anzahlungen			
343	Auszahlungen aus Kapitaltransfers	0,00	0,00	0,00
3431	Kapitaltransferzahlungen an Träger des öffentlichen Rechts			
3432	Kapitaltransferzahlungen an Beteiligungen			
3433	Kapitaltransferzahlungen an Unternehmen (Finanzunternehmen)			
3434	Kapitaltransferzahlungen an Haushalte und Organisationen ohne Erwerbscharakter			
3435	Kapitaltransferzahlungen an das Ausland			
34	Summe Auszahlungen investive Gebarung	0,00	0,00	0,00
SA2	Saldo (2) Geldfluss aus der investiven Gebarung (33 – 34)	0,00	0,00	0,00
SA3	Saldo (3) Nettofinanzierungssaldo (Saldo 1 + Saldo 2)	-209.800,00	-243.400,00	-225.770,72
351	Einzahlungen aus der Aufnahme von Finanzschulden	0,00	0,00	0,00
3511	Einzahlungen aus empfangenen Darlehen von öffentlichen Körperschaften und Rechtsträgern			
3512	Einzahlungen aus empfangenen Darlehen von Beteiligungen			
3513	Einzahlungen aus empfangenen Darlehen von Unternehmen und privaten Haushalten			
3514	Einzahlungen aus Finanzschulden (Finanzunternehmen)			
3515	Einzahlungen aus Aufnahmen von Leasingverbindlichkeiten			
353	Einzahlungen infolge eines Kapitaltausches bei derivativen Finanzinstrumenten mit Grundgeschäft	0,00	0,00	0,00
3530	Einzahlungen infolge eines Kapitaltausches bei derivativen Finanzinstrumenten mit Grundgeschäft			
355	Einzahlungen aus dem Abgang von Finanzinstrumenten	0,00	0,00	0,00

Wirtschaftsförderung (Gruppe 7)

MVAG	Mittelverwendungs- und aufbringungsgruppen (1. und 2. Ebene)	VA 2024	VA 2023	RA 2022
3550	Einzahlungen aus dem Abgang von Finanzinstrumenten			
35	Summe Einzahlungen aus der Finanzierungstätigkeit	0,00	0,00	0,00
361	Auszahlungen aus der Tilgung von Finanzschulden	0,00	0,00	0,00
3611	Auszahlungen aus empfangenen Darlehen von öffentlichen Körperschaften und Rechtsträgern			
3612	Auszahlungen aus empfangenen Darlehen von Beteiligungen			
3613	Auszahlungen aus empfangenen Darlehen von Unternehmen und privaten Haushalten			
3614	Auszahlungen aus Finanzschulden			
3615	Auszahlungen aus Rückzahlungen von Leasingverbindlichkeiten			
363	Auszahlungen infolge eines Kapitaltausches bei derivativen Finanzinstrumenten mit Grundgeschäft	0,00	0,00	0,00
3630	Auszahlungen infolge eines Kapitaltausches bei derivativen Finanzinstrumenten mit Grundgeschäft			
365	Auszahlungen für den Erwerb von Finanzinstrumenten	0,00	0,00	0,00
3650	Auszahlungen für den Erwerb von Finanzinstrumenten			
36	Summe Auszahlungen aus der Finanzierungstätigkeit	0,00	0,00	0,00
SA4	Saldo (4) Geldfluss aus der Finanzierungstätigkeit (35 – 36)	0,00	0,00	0,00
SA5	Saldo (5) Geldfluss aus der voranschlagswirksamen Gebarung (Saldo 3 + Saldo 4)	-209.800,00	-243.400,00	-225.770,72

Dienstleistungen (Gruppe 8)

MVAG	Mittelverwendungs- und aufbringungsgruppen (1. und 2. Ebene)	VA 2024	VA 2023	RA 2022
311	Einzahlungen aus operativer Verwaltungstätigkeit	4.725.200,00	5.743.000,00	4.027.259,98
3111	Einzahlungen aus eigenen Abgaben			
3112	Einzahlungen aus Ertragsanteilen			
3113	Einzahlungen aus Gebühren	3.689.500,00	3.130.500,00	2.844.037,70
3114	Einzahlungen aus Leistungen	593.200,00	516.200,00	628.207,67
3115	Einzahlungen aus Besitz und wirtschaftlicher Tätigkeit	308.200,00	294.200,00	290.713,15
3116	Einzahlungen aus Veräußerung von geringwertigen Wirtschaftsgütern (GWG) und sonstige Einzahlungen	134.300,00	1.802.100,00	264.301,46
312	Einzahlungen aus Transfers	279.700,00	515.000,00	135.158,29
3121	Transferzahlungen von Trägern des öffentlichen Rechts	279.700,00	515.000,00	118.247,30
3122	Transferzahlungen von Beteiligungen			
3123	Transferzahlungen von Unternehmen (inkl. Finanzunternehmen)			
3124	Transferzahlungen von Haushalten und Organisationen ohne Erwerbscharakter			
3125	Transferzahlungen vom Ausland			16.910,99
3126	Investitions- und Tilgungszuschüsse zwischen Unternehmungen und Betrieben der Gebietskörperschaft und der Gebietskörperschaft			
313	Einzahlungen aus Finanzerträgen	0,00	0,00	0,00
3131	Einzahlungen aus Zinserträgen			
3132	Einzahlungen aus Zinsen aus derivativen Finanzinstrumenten mit und ohne Grundgeschäft			
3133	Einzahlungen aus Gewinnentnahmen von marktbestimmten Betrieben			
3134	Sonstige Einzahlungen aus Finanzerträgen			
3135	Einzahlungen aus Dividenden/Gewinnausschüttungen			
31	Summe Einzahlungen operative Gebarung	5.004.900,00	6.258.000,00	4.162.418,27
321	Auszahlungen aus Personalaufwand	2.516.300,00	2.326.400,00	1.936.175,71
3211	Auszahlungen für Personalaufwand (Bezüge, Nebengebühren, und Mehrleistungsvergütungen)	2.029.300,00	1.859.000,00	1.545.785,83
3212	Auszahlungen für gesetzliche und freiwillige Sozialaufwendungen	458.400,00	441.800,00	359.680,89
3213	Auszahlungen aus sonstigem Personalaufwand	28.600,00	25.600,00	30.708,99
322	Auszahlungen aus Sachaufwand	2.498.500,00	3.933.500,00	2.280.690,85
3221	Auszahlungen für Gebrauchs- und Verbrauchsgüter, Handelswaren	119.300,00	108.600,00	111.508,13
3222	Auszahlungen für Verwaltungs- und Betriebsaufwand	639.100,00	610.600,00	357.943,42
3223	Auszahlungen für Leasing- und Mietaufwand	20.000,00	89.000,00	74.919,58
3224	Auszahlungen für Instandhaltung	517.700,00	423.500,00	424.716,45
3225	Sonstige Auszahlungen aus Sachaufwand	1.202.400,00	2.701.800,00	1.311.603,27
3226	Auszahlungen aus der Inanspruchnahme von Haftungen			
323	Auszahlungen aus Transfers	194.000,00	184.000,00	183.512,12
3231	Transferzahlungen an Träger des öffentlichen Rechts	194.000,00	184.000,00	183.512,12

Dienstleistungen (Gruppe 8)

MVAG	Mittelverwendungs- und aufbringungsgruppen (1. und 2. Ebene)	VA 2024	VA 2023	RA 2022
3232	Transferzahlungen an Beteiligungen			
3233	Transferzahlungen an Unternehmen (inkl. Finanzunternehmen)			
3234	Transferzahlungen an Haushalte und Organisationen ohne Erwerbscharakter			
3235	Transferzahlungen an das Ausland			
3236	Investitions- und Tilgungszuschüsse zwischen Unternehmungen und Betrieben der Gebietskörperschaft und der Gebietskörperschaft			
324	Auszahlungen aus Finanzaufwand	261.200,00	171.900,00	27.176,21
3241	Auszahlungen für Zinsen	261.200,00	171.900,00	27.176,21
3242	Auszahlungen für Zinsen aus derivativen Finanzinstrumenten mit und ohne Grundgeschäft			
3243	Auszahlungen aus Gewinnentnahmen von marktbestimmten Betrieben			
3244	Sonstige Auszahlungen aus Finanzaufwendungen			
32	Summe Auszahlungen operative Gebarung	5.470.000,00	6.615.800,00	4.427.554,89
SA1	Saldo (1) Geldfluss aus der operativen Gebarung (31 – 32)	-465.100,00	-357.800,00	-265.136,62
331	Einzahlungen aus der Investitionstätigkeit	900.000,00	558.300,00	410.500,00
3311	Einzahlungen aus der Veräußerung von immateriellem Vermögen			
3312	Einzahlungen aus der Veräußerung von Grundstücken und Grundstückeinrichtungen	900.000,00	558.300,00	410.000,00
3313	Einzahlungen aus der Veräußerung von Gebäuden und Bauten			
3314	Einzahlungen aus der Veräußerung von technischen Anlagen, Fahrzeugen und Maschinen			500,00
3315	Einzahlungen aus der Veräußerung von Amts-, Betriebs- und Geschäftsausstattung			
3316	Einzahlungen aus der Veräußerung von Kulturgütern			
3317	Einzahlungen aus der Veräußerung von Beteiligungen			
3318	Einzahlungen aus der Veräußerung von kofinanzierten Schutzbauten			
332	Einzahlungen aus der Rückzahlung von Darlehen sowie gewährten Vorschüssen	0,00	0,00	0,00
3321	Einzahlungen aus Darlehen an Träger des öffentlichen Rechts			
3322	Einzahlungen aus Darlehen an Beteiligungen			
3323	Einzahlungen aus Darlehen an Unternehmen und Haushalte			
3325	Einzahlungen aus Vorschüssen und Anzahlungen			
333	Einzahlungen aus Kapitaltransfers	250.000,00	250.000,00	214.106,49
3331	Kapitaltransferzahlungen von Trägern des öffentlichen Rechts			
3332	Kapitaltransferzahlungen von Beteiligungen			
3333	Kapitaltransferzahlungen von Unternehmen			
3334	Kapitaltransferzahlungen von Haushalten und Organisationen ohne Erwerbscharakter	250.000,00	250.000,00	214.106,49
3335	Kapitaltransferzahlungen vom Ausland			
33	Summe Einzahlungen investive Gebarung	1.150.000,00	808.300,00	624.606,49

Dienstleistungen (Gruppe 8)

MVAG	Mittelverwendungs- und aufbringungsgruppen (1. und 2. Ebene)	VA 2024	VA 2023	RA 2022
341	Auszahlungen aus der Investitionstätigkeit	4.217.400,00	5.484.600,00	2.244.288,70
3411	Auszahlungen für den Erwerb von immateriellem Vermögen			
3412	Auszahlungen für den Erwerb von Grundstücken und Grundstückseinrichtungen	4.055.000,00	5.198.600,00	2.164.203,78
3413	Auszahlungen für den Erwerb von Gebäuden und Bauten	25.000,00	30.000,00	
3414	Auszahlungen für den Erwerb von technischen Anlagen, Fahrzeugen und Maschinen	82.000,00	229.000,00	61.335,54
3415	Auszahlungen für den Erwerb von Amts-, Betriebs- und Geschäftsausstattung	55.400,00	27.000,00	18.749,38
3416	Auszahlungen für den Erwerb von Kulturgütern			
3417	Auszahlungen für den Erwerb von Beteiligungen			
3418	Auszahlungen für den Erwerb von kofinanzierten Schutzbauten			
342	Auszahlungen aus der Gewährung von Darlehen sowie gewährten Vorschüssen	0,00	0,00	0,00
3421	Auszahlungen von Darlehen an Träger des öffentlichen Rechts			
3422	Auszahlungen von Darlehen an Beteiligungen			
3423	Auszahlungen von Darlehen an Unternehmen und Haushalte			
3425	Auszahlungen von Vorschüssen und Anzahlungen			
343	Auszahlungen aus Kapitaltransfers	0,00	0,00	0,00
3431	Kapitaltransferzahlungen an Träger des öffentlichen Rechts			
3432	Kapitaltransferzahlungen an Beteiligungen			
3433	Kapitaltransferzahlungen an Unternehmen (Finanzunternehmen)			
3434	Kapitaltransferzahlungen an Haushalte und Organisationen ohne Erwerbscharakter			
3435	Kapitaltransferzahlungen an das Ausland			
34	Summe Auszahlungen investive Gebarung	4.217.400,00	5.484.600,00	2.244.288,70
SA2	Saldo (2) Geldfluss aus der investiven Gebarung (33 – 34)	-3.067.400,00	-4.676.300,00	-1.619.682,21
SA3	Saldo (3) Nettofinanzierungssaldo (Saldo 1 + Saldo 2)	-3.532.500,00	-5.034.100,00	-1.884.818,83
351	Einzahlungen aus der Aufnahme von Finanzschulden	3.301.500,00	1.551.500,00	2.170.000,00
3511	Einzahlungen aus empfangenen Darlehen von öffentlichen Körperschaften und Rechtsträgern	1.500,00	1.500,00	
3512	Einzahlungen aus empfangenen Darlehen von Beteiligungen			
3513	Einzahlungen aus empfangenen Darlehen von Unternehmen und privaten Haushalten			
3514	Einzahlungen aus Finanzschulden (Finanzunternehmen)	3.300.000,00	1.550.000,00	2.170.000,00
3515	Einzahlungen aus Aufnahmen von Leasingverbindlichkeiten			
353	Einzahlungen infolge eines Kapitaltausches bei derivativen Finanzinstrumenten mit Grundgeschäft	0,00	0,00	0,00
3530	Einzahlungen infolge eines Kapitaltausches bei derivativen Finanzinstrumenten mit Grundgeschäft			
355	Einzahlungen aus dem Abgang von Finanzinstrumenten	0,00	0,00	0,00

Dienstleistungen (Gruppe 8)

MVAG	Mittelverwendungs- und aufbringungsgruppen (1. und 2. Ebene)	VA 2024	VA 2023	RA 2022
3550	Einzahlungen aus dem Abgang von Finanzinstrumenten			
35	Summe Einzahlungen aus der Finanzierungstätigkeit	3.301.500,00	1.551.500,00	2.170.000,00
361	Auszahlungen aus der Tilgung von Finanzschulden	1.040.200,00	1.069.600,00	894.023,46
3611	Auszahlungen aus empfangenen Darlehen von öffentlichen Körperschaften und Rechtsträgern	47.500,00	47.500,00	45.653,75
3612	Auszahlungen aus empfangenen Darlehen von Beteiligungen			
3613	Auszahlungen aus empfangenen Darlehen von Unternehmen und privaten Haushalten			
3614	Auszahlungen aus Finanzschulden	992.700,00	1.022.100,00	848.369,71
3615	Auszahlungen aus Rückzahlungen von Leasingverbindlichkeiten			
363	Auszahlungen infolge eines Kapitaltausches bei derivativen Finanzinstrumenten mit Grundgeschäft	0,00	0,00	0,00
3630	Auszahlungen infolge eines Kapitaltausches bei derivativen Finanzinstrumenten mit Grundgeschäft			
365	Auszahlungen für den Erwerb von Finanzinstrumenten	0,00	0,00	0,00
3650	Auszahlungen für den Erwerb von Finanzinstrumenten			
36	Summe Auszahlungen aus der Finanzierungstätigkeit	1.040.200,00	1.069.600,00	894.023,46
SA4	Saldo (4) Geldfluss aus der Finanzierungstätigkeit (35 – 36)	2.261.300,00	481.900,00	1.275.976,54
SA5	Saldo (5) Geldfluss aus der voranschlagswirksamen Gebarung (Saldo 3 + Saldo 4)	-1.271.200,00	-4.552.200,00	-608.842,29

Finanzwirtschaft (Gruppe 9)

MVAG	Mittelverwendungs- und aufbringungsgruppen (1. und 2. Ebene)	VA 2024	VA 2023	RA 2022
311	Einzahlungen aus operativer Verwaltungstätigkeit	13.738.100,00	13.561.900,00	13.476.187,02
3111	Einzahlungen aus eigenen Abgaben	5.536.000,00	5.417.400,00	5.290.296,26
3112	Einzahlungen aus Ertragsanteilen	8.183.000,00	8.098.000,00	8.174.925,97
3113	Einzahlungen aus Gebühren			
3114	Einzahlungen aus Leistungen			
3115	Einzahlungen aus Besitz und wirtschaftlicher Tätigkeit			
3116	Einzahlungen aus Veräußerung von geringwertigen Wirtschaftsgütern (GWG) und sonstige Einzahlungen	19.100,00	46.500,00	10.964,79
312	Einzahlungen aus Transfers	188.000,00	15.300,00	525.264,86
3121	Transferzahlungen von Trägern des öffentlichen Rechts	188.000,00	15.300,00	525.264,86
3122	Transferzahlungen von Beteiligungen			
3123	Transferzahlungen von Unternehmen (inkl. Finanzunternehmen)			
3124	Transferzahlungen von Haushalten und Organisationen ohne Erwerbscharakter			
3125	Transferzahlungen vom Ausland			
3126	Investitions- und Tilgungszuschüsse zwischen Unternehmungen und Betrieben der Gebietskörperschaft und der Gebietskörperschaft			
313	Einzahlungen aus Finanzerträgen	1.200,00	1.200,00	952,86
3131	Einzahlungen aus Zinserträgen	1.200,00	1.200,00	952,86
3132	Einzahlungen aus Zinsen aus derivativen Finanzinstrumenten mit und ohne Grundgeschäft			
3133	Einzahlungen aus Gewinnentnahmen von marktbestimmten Betrieben			
3134	Sonstige Einzahlungen aus Finanzerträgen			
3135	Einzahlungen aus Dividenden/Gewinnausschüttungen			
31	Summe Einzahlungen operative Gebarung	13.927.300,00	13.578.400,00	14.002.404,74
321	Auszahlungen aus Personalaufwand	314.000,00	310.500,00	273.067,77
3211	Auszahlungen für Personalaufwand (Bezüge, Nebengebühren, und Mehrleistungsvergütungen)	249.800,00	253.800,00	217.572,23
3212	Auszahlungen für gesetzliche und freiwillige Sozialaufwendungen	63.000,00	55.600,00	54.491,45
3213	Auszahlungen aus sonstigem Personalaufwand	1.200,00	1.100,00	1.004,09
322	Auszahlungen aus Sachaufwand	46.200,00	49.700,00	69.653,97
3221	Auszahlungen für Gebrauchs- und Verbrauchsgüter, Handelswaren	3.600,00	3.600,00	4.118,26
3222	Auszahlungen für Verwaltungs- und Betriebsaufwand	18.300,00	15.800,00	21.484,99
3223	Auszahlungen für Leasing- und Mietaufwand			
3224	Auszahlungen für Instandhaltung	20.000,00	20.000,00	33.257,41
3225	Sonstige Auszahlungen aus Sachaufwand	4.300,00	10.300,00	10.793,31
3226	Auszahlungen aus der Inanspruchnahme von Haftungen			
323	Auszahlungen aus Transfers	0,00	0,00	0,00
3231	Transferzahlungen an Träger des öffentlichen Rechts			

Finanzwirtschaft (Gruppe 9)

MVAG	Mittelverwendungs- und aufbringungsgruppen (1. und 2. Ebene)	VA 2024	VA 2023	RA 2022
3232	Transferzahlungen an Beteiligungen			
3233	Transferzahlungen an Unternehmen (inkl. Finanzunternehmen)			
3234	Transferzahlungen an Haushalte und Organisationen ohne Erwerbscharakter			
3235	Transferzahlungen an das Ausland			
3236	Investitions- und Tilgungszuschüsse zwischen Unternehmungen und Betrieben der Gebietskörperschaft und der Gebietskörperschaft			
324	Auszahlungen aus Finanzaufwand	12.000,00	12.000,00	9.726,06
3241	Auszahlungen für Zinsen			
3242	Auszahlungen für Zinsen aus derivativen Finanzinstrumenten mit und ohne Grundgeschäft			
3243	Auszahlungen aus Gewinnentnahmen von marktbestimmten Betrieben			
3244	Sonstige Auszahlungen aus Finanzaufwendungen	12.000,00	12.000,00	9.726,06
32	Summe Auszahlungen operative Gebarung	372.200,00	372.200,00	352.447,80
SA1	Saldo (1) Geldfluss aus der operativen Gebarung (31 – 32)	13.555.100,00	13.206.200,00	13.649.956,94
331	Einzahlungen aus der Investitionstätigkeit	0,00	0,00	0,00
3311	Einzahlungen aus der Veräußerung von immateriellem Vermögen			
3312	Einzahlungen aus der Veräußerung von Grundstücken und Grundstückeinrichtungen			
3313	Einzahlungen aus der Veräußerung von Gebäuden und Bauten			
3314	Einzahlungen aus der Veräußerung von technischen Anlagen, Fahrzeugen und Maschinen			
3315	Einzahlungen aus der Veräußerung von Amts-, Betriebs- und Geschäftsausstattung			
3316	Einzahlungen aus der Veräußerung von Kulturgütern			
3317	Einzahlungen aus der Veräußerung von Beteiligungen			
3318	Einzahlungen aus der Veräußerung von kofinanzierten Schutzbauten			
332	Einzahlungen aus der Rückzahlung von Darlehen sowie gewährten Vorschüssen	0,00	0,00	0,00
3321	Einzahlungen aus Darlehen an Träger des öffentlichen Rechts			
3322	Einzahlungen aus Darlehen an Beteiligungen			
3323	Einzahlungen aus Darlehen an Unternehmen und Haushalte			
3325	Einzahlungen aus Vorschüssen und Anzahlungen			
333	Einzahlungen aus Kapitaltransfers	0,00	0,00	0,00
3331	Kapitaltransferzahlungen von Trägern des öffentlichen Rechts			
3332	Kapitaltransferzahlungen von Beteiligungen			
3333	Kapitaltransferzahlungen von Unternehmen			
3334	Kapitaltransferzahlungen von Haushalten und Organisationen ohne Erwerbscharakter			
3335	Kapitaltransferzahlungen vom Ausland			
33	Summe Einzahlungen investive Gebarung	0,00	0,00	0,00

Finanzwirtschaft (Gruppe 9)

MVAG	Mittelverwendungs- und aufbringungsgruppen (1. und 2. Ebene)	VA 2024	VA 2023	RA 2022
341	Auszahlungen aus der Investitionstätigkeit	21.000,00	6.000,00	1.380,00
3411	Auszahlungen für den Erwerb von immateriellem Vermögen			
3412	Auszahlungen für den Erwerb von Grundstücken und Grundstückseinrichtungen			
3413	Auszahlungen für den Erwerb von Gebäuden und Bauten			
3414	Auszahlungen für den Erwerb von technischen Anlagen, Fahrzeugen und Maschinen			
3415	Auszahlungen für den Erwerb von Amts-, Betriebs- und Geschäftsausstattung	21.000,00	6.000,00	1.380,00
3416	Auszahlungen für den Erwerb von Kulturgütern			
3417	Auszahlungen für den Erwerb von Beteiligungen			
3418	Auszahlungen für den Erwerb von kofinanzierten Schutzbauten			
342	Auszahlungen aus der Gewährung von Darlehen sowie gewährten Vorschüssen	0,00	0,00	0,00
3421	Auszahlungen von Darlehen an Träger des öffentlichen Rechts			
3422	Auszahlungen von Darlehen an Beteiligungen			
3423	Auszahlungen von Darlehen an Unternehmen und Haushalte			
3425	Auszahlungen von Vorschüssen und Anzahlungen			
343	Auszahlungen aus Kapitaltransfers	0,00	0,00	0,00
3431	Kapitaltransferzahlungen an Träger des öffentlichen Rechts			
3432	Kapitaltransferzahlungen an Beteiligungen			
3433	Kapitaltransferzahlungen an Unternehmen (Finanzunternehmen)			
3434	Kapitaltransferzahlungen an Haushalte und Organisationen ohne Erwerbscharakter			
3435	Kapitaltransferzahlungen an das Ausland			
34	Summe Auszahlungen investive Gebarung	21.000,00	6.000,00	1.380,00
SA2	Saldo (2) Geldfluss aus der investiven Gebarung (33 – 34)	-21.000,00	-6.000,00	-1.380,00
SA3	Saldo (3) Nettofinanzierungssaldo (Saldo 1 + Saldo 2)	13.534.100,00	13.200.200,00	13.648.576,94
351	Einzahlungen aus der Aufnahme von Finanzschulden	0,00	0,00	0,00
3511	Einzahlungen aus empfangenen Darlehen von öffentlichen Körperschaften und Rechtsträgern			
3512	Einzahlungen aus empfangenen Darlehen von Beteiligungen			
3513	Einzahlungen aus empfangenen Darlehen von Unternehmen und privaten Haushalten			
3514	Einzahlungen aus Finanzschulden (Finanzunternehmen)			
3515	Einzahlungen aus Aufnahmen von Leasingverbindlichkeiten			
353	Einzahlungen infolge eines Kapitaltausches bei derivativen Finanzinstrumenten mit Grundgeschäft	0,00	0,00	0,00
3530	Einzahlungen infolge eines Kapitaltausches bei derivativen Finanzinstrumenten mit Grundgeschäft			
355	Einzahlungen aus dem Abgang von Finanzinstrumenten	0,00	0,00	0,00

Finanzwirtschaft (Gruppe 9)

MVAG	Mittelverwendungs- und aufbringungsgruppen (1. und 2. Ebene)	VA 2024	VA 2023	RA 2022
3550	Einzahlungen aus dem Abgang von Finanzinstrumenten			
35	Summe Einzahlungen aus der Finanzierungstätigkeit	0,00	0,00	0,00
361	Auszahlungen aus der Tilgung von Finanzschulden	0,00	0,00	0,00
3611	Auszahlungen aus empfangenen Darlehen von öffentlichen Körperschaften und Rechtsträgern			
3612	Auszahlungen aus empfangenen Darlehen von Beteiligungen			
3613	Auszahlungen aus empfangenen Darlehen von Unternehmen und privaten Haushalten			
3614	Auszahlungen aus Finanzschulden			
3615	Auszahlungen aus Rückzahlungen von Leasingverbindlichkeiten			
363	Auszahlungen infolge eines Kapitaltausches bei derivativen Finanzinstrumenten mit Grundgeschäft	0,00	0,00	0,00
3630	Auszahlungen infolge eines Kapitaltausches bei derivativen Finanzinstrumenten mit Grundgeschäft			
365	Auszahlungen für den Erwerb von Finanzinstrumenten	0,00	0,00	0,00
3650	Auszahlungen für den Erwerb von Finanzinstrumenten			
36	Summe Auszahlungen aus der Finanzierungstätigkeit	0,00	0,00	0,00
SA4	Saldo (4) Geldfluss aus der Finanzierungstätigkeit (35 – 36)	0,00	0,00	0,00
SA5	Saldo (5) Geldfluss aus der voranschlagswirksamen Gebarung (Saldo 3 + Saldo 4)	13.534.100,00	13.200.200,00	13.648.576,94

Querschnitt (Anlage 5b)

VQS-Pos.	Zuordnung der MVAG	Bezeichnung	Anmerkungen	Gesamt-Haushalt	Haushalt ohne Quasi-KG	Quasi-KG ²
Mittelaufbringung (Erträge bzw. Einzahlungen und erhaltene Kapitaltransfers)						
10	3111	Einzahlungen aus eigenen Abgaben		5.536.000,00	5.536.000,00	
11	2112	Erträge aus Ertragsanteilen		8.183.000,00	8.183.000,00	
12	2113, 2114, 2115	Erträge aus Gebühren, Leistungen, Besitz und wirtschaftlicher Tätigkeit		5.042.600,00	1.009.500,00	4.033.100,00
13	2116	Erträge aus Veräußerungen, sonstige Erträge	ohne Gruppe (Konto) 806, 807, 899	319.400,00	275.200,00	44.200,00
14	2117	Nicht finanzierungswirksame operative Erträge	ohne Gruppe (Konto) 817, 819, 891			
15	212x	Erträge aus Transfers	ohne Gruppe (Konto) 813	1.688.600,00	1.484.500,00	204.100,00
16	213x	Finanzerträge	ohne Gruppe (Konto) 818, 821, 825, 826	1.200,00	1.200,00	
17	333x	Erhaltene Kapitaltransfers		250.000,00		250.000,00
19	Summe 1 (Mittelaufbringung bereinigt)³			21.020.800,00	16.489.400,00	4.531.400,00
Mittelverwendung (Aufwendungen)						
20	2211, 2212, 2213	Finanzierungswirksamer Personalaufwand		5.104.300,00	4.175.100,00	929.200,00
21	2221 - 2225	Finanzierungswirksamer Sachaufwand	ohne Gruppe (Konto) 799	5.348.800,00	3.347.600,00	2.001.200,00
22	2226	Verluste aus dem Abgang von Anlagevermögen, Rückstellungen für ausstehende Rechnungen	nur Gruppe (Konto) 683, 688			
23	223x	Transferaufwand	ohne Gruppe (Konto) 696, 761	6.345.900,00	6.151.900,00	194.000,00
24	224x	Finanzaufwand	ohne Gruppe (Konto) 652, 654, 682, 694, 697, 699	499.700,00	335.800,00	163.900,00
29	Summe 2 (Mittelverwendung bereinigt)³			17.298.700,00	14.010.400,00	3.288.300,00
Vermögensbildung (Sachanlagevermögen), inkl. Vorräte						
30	341x	Immaterielle Vermögenswerte und Sachanlagen (Zugang/Auszahlungen)	ohne Gruppe (Konto) 080-083	6.733.000,00	2.901.600,00	3.831.400,00
31	331x	Immaterielle Vermögenswerte und Sachanlagen (Abgang/Einzahlungen)	ohne Gruppe (Konto) 080-083, 800-806 (Abgang mit Minus erfassen)	900.000,00	900.000,00	
32	3221	Vorräte (Saldo/Auszahlungen)	ohne Unterklasse 40-48			
39	Summe 3 (Vermögensbildung bereinigt)³			7.633.000,00	3.801.600,00	3.831.400,00
49	Saldo = Summe 1 - Summe 2 - Summe 3			-3.910.900,00	-1.322.600,00	-2.588.300,00

VQS- Pos.	Zuordnung der MVAG	Bezeichnung	Anmerkungen	Gesamt- Haushalt	Haushalt ohne Quasi-KG	Quasi-KG ²
Überrechnung Quasi-Kapitalgesellschaften (Quasi-KG) gemäß ESVG						
50	2301	Entnahmen von Haushaltsrücklagen		n.a.	n.a.	
51	2401	Zuweisungen an Haushaltsrücklagen		n.a.	n.a.	
52	332x	Einzahlungen aus der Rückzahlung von Darlehen sowie gewährten Vorschüssen	ohne Gruppe (Konto) 273, 280-282	n.a.	n.a.	
53	342x	Auszahlungen aus der Gewährung von Darlehen sowie gewährten Vorschüssen	ohne Gruppe (Konto) 273, 280-282	n.a.	n.a.	
54	351x	Einzahlungen aus der Aufnahme von Finanzschulden		n.a.	n.a.	3.301.500,00
55	361x	Auszahlungen aus der Tilgung von Finanzschulden		n.a.	n.a.	-732.200,00
59	Überrechnung Quasi-KG Summe aus Position 49 (Quasi-KG) und Position 50 bis 55			n.a.	n.a.	-19.000,00
60	Finanzierungssaldo (Voranschlag) aus Position 49 (Haushalt ohne Quasi-KG) und Position 59 (Quasi-KG) ¹			n.a.	-1.341.600,00	n.a.
61	Erläuterungen der Gebietskörperschaft (optional)					

1) Entsprechend den Bestimmungen des Artikel 15 Abs. 1 Österreichischer Stabilitätspakt sind die Daten bzw. Grobplanungen der Gemeinden landesweise im Wege der Länder vorzulegen, das ausgewiesene Einzelergebnis der Gemeinde zum Finanzierungssaldo gemäß Pos. 60 hat nur bedingte Aussagekraft für das Gesamtergebnis der Haushaltskoordinierung.

2) Quasi-Kapitalgesellschaften außerhalb des Sektors Staat gemäß ESVG (Ansatz 85-89).

3) Mittelaufbringung und -verwendung sowie Vermögensbildung bereinigt näherungsweise im Sinne der Einnahmen und Ausgaben gemäß ESVG.

Ergebnis- und Finanzierungsvoranschlag Detailnachweis

		MVAG VC QU			Ergebnisvoranschlag			Finanzierungsvoranschlag		
		EH	FH		VA 2024	VA 2023	RA 2022	VA 2024	VA 2023	RA 2022
0 Vertretungskörper und allgemeine Verwaltung										
00	Gewählte Gemeindeorgane									
000	Gewählte Gemeindeorgane									
000000	Gewählte Gemeindeorgane									
Operative Gebarung										
SU 21 / 31	Summe Erträge / Einzahlungen operative Gebarung				0,00	0,00	0,00	0,00	0,00	0,00
1/000000-582000	Sonstige DGB. zur sozialen Sicherheit	2212	3212	20	12.900,00	11.200,00	10.045,40	12.900,00	11.200,00	10.045,40
1/000000-670000	Versicherungen	2222	3222	24	200,00		164,31	200,00		164,31
1/000000-721000	Bezüge der Organe	2225	3225	22	431.500,00	363.800,00	337.042,76	431.500,00	363.800,00	337.042,76
1/000000-723000	Amtspauschalien und Repräsentationsaufwendungen	2225	3225	24	3.000,00	3.000,00	3.385,16	3.000,00	3.000,00	3.385,16
1/000000-757000	Schulung der Gemeindefunktionäre	2234	3234	27	20.000,00	17.000,00	18.793,40	20.000,00	17.000,00	18.793,40
SU 22 / 32	Summe Aufwendungen / Auszahlungen operative Gebarung				467.600,00	395.000,00	369.431,03	467.600,00	395.000,00	369.431,03
SA 0 / SA 1	(0) Nettoergebnis (21 - 22) / (1) Geldfluss operative Gebarung (31 - 32)				-467.600,00	-395.000,00	-369.431,03	-467.600,00	-395.000,00	-369.431,03
SA01	Saldo (01) Haushaltsrücklagen (230 - 240)				0,00	0,00	0,00	0,00	0,00	0,00
SA00	Saldo (00) Nettoergebnis nach Haushaltsrücklagen (Saldo 0 + Saldo 01)				-467.600,00	-395.000,00	-369.431,03			
Investive Gebarung										
SU 33	Summe Einzahlungen investive Gebarung							0,00	0,00	0,00
SU 34	Summe Auszahlungen investive Gebarung							0,00	0,00	0,00
SA2	Saldo (2) Geldfluss aus der Investiven Gebarung (33 - 34)							0,00	0,00	0,00
SA3	Saldo (3) Nettofinanzierungssaldo (Saldo 1 + Saldo 2)							-467.600,00	-395.000,00	-369.431,03
Finanzierungstätigkeit										
SU 35	Summe Einzahlungen aus der Finanzierungstätigkeit							0,00	0,00	0,00
SU 36	Summe Auszahlungen aus der Finanzierungstätigkeit							0,00	0,00	0,00
SA4	Saldo (4) Geldfluss aus der Finanzierungstätigkeit (35 - 36)							0,00	0,00	0,00
SA5	Saldo (5) Geldfluss aus der voranschlagswirksamen Gebarung (Saldo 3 + Saldo 4)							-467.600,00	-395.000,00	-369.431,03
01	Hauptverwaltung									
010	Zentralamt									
010000	Zentralamt									
Operative Gebarung										
2/010000+816000	Porto- und Telefongebührenersätze	2114	3114	13	1.000,00	1.000,00	1.000,00	1.000,00	1.000,00	1.000,00
2/010000+827010	Abfertigungsversicherung	2116	3116	18			18.840,00			18.840,00
2/010000+827020	Rückersatz von Personalkosten	2116	3116	18	2.700,00	2.700,00	2.200,00	2.700,00	2.700,00	2.200,00
2/010000+828000	Rückersätze von Ausgaben	2116	3116	18	700,00	700,00	778,85	700,00	700,00	778,85

		MVAG		VC QU	Ergebnisvoranschlag			Finanzierungsvoranschlag		
		EH	FH		VA 2024	VA 2023	RA 2022	VA 2024	VA 2023	RA 2022
2/010000+829000	sonstige Einnahmen	2116	3116	18	100,00	100,00	18,00	100,00	100,00	18,00
SU 21 / 31	Summe Erträge / Einzahlungen operative Gebarung				4.500,00	4.500,00	22.836,85	4.500,00	4.500,00	22.836,85
1/010000-400000	Geringwertige Wirtschaftsgüter	2221	3221	23	600,00	600,00	158,36	600,00	600,00	158,36
1/010000-456000	Büromaterial	2221	3221	23	4.200,00	4.200,00	4.052,26	4.200,00	4.200,00	4.052,26
1/010000-457000	Gesetzesblätter, Zeitschriften und Formulare	2221	3221	23	2.200,00	2.000,00	1.506,15	2.200,00	2.000,00	1.506,15
1/010000-510000	Bezüge VB-Schema I	2211	3211	20	179.100,00	165.200,00	176.910,92	179.100,00	165.200,00	176.910,92
1/010000-511000	Bezüge VB-Schema II	2211	3211	20	36.800,00	34.100,00	30.652,63	36.800,00	34.100,00	30.652,63
1/010000-540000	Sachbezüge VB-Schema I	2213	3213		600,00	900,00	497,59	600,00	900,00	497,59
1/010000-541000	Sachbezüge VB-Schema II	2213	3213		200,00	100,00	83,64	200,00	100,00	83,64
1/010000-565000	Mehrleistungsvergütungen	2211	3211	20	7.300,00	7.300,00	5.011,81	7.300,00	7.300,00	5.011,81
1/010000-569000	Nebengebühren	2211	3211	20	15.300,00	13.200,00	12.278,48	15.300,00	13.200,00	12.278,48
1/010000-580000	Dienstgeberbeitrag zum Ausgleichsfonds	2212	3212	20	11.100,00	8.300,00	8.002,21	11.100,00	8.300,00	8.002,21
1/010000-582000	Sonstige DGB. zur sozialen Sicherheit	2212	3212	20	50.900,00	45.000,00	43.265,76	50.900,00	45.000,00	43.265,76
1/010000-618000	Instandhaltung der Büroeinrich	2224	3224	24	100,00	100,00	39,30	100,00	100,00	39,30
1/010000-630000	Porto	2222	3222	24	21.500,00	20.000,00	19.207,18	21.500,00	20.000,00	19.207,18
1/010000-631000	Telefon, Telegraf, Telex	2222	3222	24	9.000,00	8.500,00	8.738,45	9.000,00	8.500,00	8.738,45
1/010000-640000	Rechts- und Steuerberatungskosten	2222	3222	24	8.000,00	10.000,00	9.226,79	8.000,00	10.000,00	9.226,79
1/010000-670000	Versicherungen	2222	3222	24	10.000,00	12.000,00	7.961,30	10.000,00	12.000,00	7.961,30
1/010000-680000	Planmäßige Abschreibung	2226			140.800,00	140.800,00	142.118,58			
1/010000-700000	Leasinggebühr Kopierer	2223	3223	24	4.500,00	4.500,00	2.028,48	4.500,00	4.500,00	2.028,48
1/010000-724000	Reisegebühren	2225	3225	24	2.000,00	2.500,00	315,01	2.000,00	2.500,00	315,01
1/010000-725000	Bibliothekserfordernisse	2225	3225	24	300,00	1.000,00		300,00	1.000,00	
1/010000-729000	Sonstige Ausgaben	2225	3225	24	200,00	300,00	31,22	200,00	300,00	31,22
SU 22 / 32	Summe Aufwendungen / Auszahlungen operative Gebarung				504.700,00	480.600,00	472.086,12	363.900,00	339.800,00	329.967,54
SA 0 / SA 1	(0) Nettoergebnis (21 - 22) / (1) Geldfluss operative Gebarung (31 - 32)				-500.200,00	-476.100,00	-449.249,27	-359.400,00	-335.300,00	-307.130,69
SA01	Saldo (01) Haushaltsrücklagen (230 - 240)				0,00	0,00	0,00	0,00	0,00	0,00
SA00	Saldo (00) Nettoergebnis nach Haushaltsrücklagen (Saldo 0 + Saldo 01)				-500.200,00	-476.100,00	-449.249,27			
Investive Gebarung										
SU 33	Summe Einzahlungen investive Gebarung							0,00	0,00	0,00
SU 34	Summe Auszahlungen investive Gebarung							0,00	0,00	0,00
SA2	Saldo (2) Geldfluss aus der Investiven Gebarung (33 - 34)							0,00	0,00	0,00
SA3	Saldo (3) Nettofinanzierungssaldo (Saldo 1 + Saldo 2)							-359.400,00	-335.300,00	-307.130,69
Finanzierungstätigkeit										
SU 35	Summe Einzahlungen aus der Finanzierungstätigkeit							0,00	0,00	0,00
SU 36	Summe Auszahlungen aus der Finanzierungstätigkeit							0,00	0,00	0,00
SA4	Saldo (4) Geldfluss aus der Finanzierungstätigkeit (35 - 36)							0,00	0,00	0,00
SA5	Saldo (5) Geldfluss aus der voranschlagswirksamen Gebarung (Saldo 3 + Saldo 4)							-359.400,00	-335.300,00	-307.130,69

		MVAG VC QU			Ergebnisvoranschlag			Finanzierungsvoranschlag		
		EH	FH		VA 2024	VA 2023	RA 2022	VA 2024	VA 2023	RA 2022
010010	Zentralamt St. Andrä									
Operative Gebarung										
SU 21 / 31	Summe Erträge / Einzahlungen operative Gebarung				0,00	0,00	0,00	0,00	0,00	0,00
1/010010-400000	Geringwertige Wirtschaftsgüter (GWG)	2221	3221	23	100,00	100,00	4,46	100,00	100,00	4,46
1/010010-454000	Reinigungsmittel	2221	3221	23	100,00	100,00		100,00	100,00	
1/010010-456000	Schreib-, Zeichen- und sonstige Büromittel	2221	3221	23	100,00	100,00	100,00	100,00	100,00	100,00
1/010010-511000	Bezüge VB Schema II	2211	3211	20	5.100,00	4.500,00	4.266,64	5.100,00	4.500,00	4.266,64
1/010010-565000	Mehrleistungsvergütungen	2211	3211	20	100,00		6,82	100,00		6,82
1/010010-569000	Nebengebühren	2211	3211	20	200,00	200,00	134,83	200,00	200,00	134,83
1/010010-580000	Dienstgeberbeiträge zum Ausgleichsfonds für Familienbeihilfen	2212	3212	20	200,00	200,00	168,74	200,00	200,00	168,74
1/010010-582000	Sonstige Dienstgeberbeiträge zur sozialen Sicherheit	2212	3212	20	1.100,00	1.000,00	927,79	1.100,00	1.000,00	927,79
1/010010-600000	Strom	2222	3222	24	200,00		279,00	200,00		279,00
1/010010-600010	Beheizung	2222	3222	24	600,00	600,00	456,00	600,00	600,00	456,00
1/010010-631000	Telefon, Telegraf, Telex	2222	3222	24	500,00	500,00	370,02	500,00	500,00	370,02
1/010010-670000	Versicherungen	2222	3222	24	300,00	600,00	192,87	300,00	600,00	192,87
1/010010-724000	Reisegebühren	2225	3225	24		500,00			500,00	
1/010010-729000	Sonstige Ausgaben	2225	3225	24	100,00	200,00		100,00	200,00	
SU 22 / 32	Summe Aufwendungen / Auszahlungen operative Gebarung				8.700,00	8.600,00	6.907,17	8.700,00	8.600,00	6.907,17
SA 0 / SA 1	(0) Nettoergebnis (21 - 22) / (1) Geldfluss operative Gebarung (31 - 32)				-8.700,00	-8.600,00	-6.907,17	-8.700,00	-8.600,00	-6.907,17
SA01	Saldo (01) Haushaltsrücklagen (230 - 240)				0,00	0,00	0,00	0,00	0,00	0,00
SA00	Saldo (00) Nettoergebnis nach Haushaltsrücklagen (Saldo 0 + Saldo 01)				-8.700,00	-8.600,00	-6.907,17			
Investive Gebarung										
SU 33	Summe Einzahlungen investive Gebarung							0,00	0,00	0,00
SU 34	Summe Auszahlungen investive Gebarung							0,00	0,00	0,00
SA2	Saldo (2) Geldfluss aus der Investiven Gebarung (33 - 34)							0,00	0,00	0,00
SA3	Saldo (3) Nettofinanzierungssaldo (Saldo 1 + Saldo 2)							-8.700,00	-8.600,00	-6.907,17
Finanzierungstätigkeit										
SU 35	Summe Einzahlungen aus der Finanzierungstätigkeit							0,00	0,00	0,00
SU 36	Summe Auszahlungen aus der Finanzierungstätigkeit							0,00	0,00	0,00
SA4	Saldo (4) Geldfluss aus der Finanzierungstätigkeit (35 - 36)							0,00	0,00	0,00
SA5	Saldo (5) Geldfluss aus der voranschlagswirksamen Gebarung (Saldo 3 + Saldo 4)							-8.700,00	-8.600,00	-6.907,17
010020	Zentralamt Gutenbrunn									
Operative Gebarung										
SU 21 / 31	Summe Erträge / Einzahlungen operative Gebarung				0,00	0,00	0,00	0,00	0,00	0,00
1/010020-452000	Treibstoffe	2221	3221	23			34,67			34,67

		MVAG		VC QU	Ergebnisvoranschlag			Finanzierungsvoranschlag		
		EH	FH		VA 2024	VA 2023	RA 2022	VA 2024	VA 2023	RA 2022
1/010020-511000	Bezüge VB-Schema II	2211	3211	20	2.600,00	2.300,00	2.133,32	2.600,00	2.300,00	2.133,32
1/010020-565000	Mehrleistungsvergütungen	2211	3211	20	100,00		3,42	100,00		3,42
1/010020-569000	Nebengebühren	2211	3211	20	100,00	100,00	67,42	100,00	100,00	67,42
1/010020-580000	Dienstgeberbeiträge zum Ausgleichsfonds für Familienbeihilfen	2212	3212	20	100,00	100,00	84,34	100,00	100,00	84,34
1/010020-582000	Sonstige Dienstgeberbeiträge zur sozialen Sicherheit	2212	3212	20	600,00	600,00	463,97	600,00	600,00	463,97
1/010020-600000	Strom	2222	3222	24	200,00		200,36	200,00		200,36
1/010020-600010	Beheizung	2222	3222	24	100,00		913,00	100,00		913,00
1/010020-631000	Telefon, Telegraf, Telex	2222	3222	24	700,00	500,00	569,05	700,00	500,00	569,05
SU 22 / 32	Summe Aufwendungen / Auszahlungen operative Gebarung				4.500,00	3.600,00	4.469,55	4.500,00	3.600,00	4.469,55
SA 0 / SA 1	(0) Nettoergebnis (21 - 22) / (1) Geldfluss operative Gebarung (31 - 32)				-4.500,00	-3.600,00	-4.469,55	-4.500,00	-3.600,00	-4.469,55
SA01	Saldo (01) Haushaltsrücklagen (230 - 240)				0,00	0,00	0,00	0,00	0,00	0,00
SA00	Saldo (00) Nettoergebnis nach Haushaltsrücklagen (Saldo 0 + Saldo 01)				-4.500,00	-3.600,00	-4.469,55			
Investive Gebarung										
SU 33	Summe Einzahlungen investive Gebarung							0,00	0,00	0,00
SU 34	Summe Auszahlungen investive Gebarung							0,00	0,00	0,00
SA2	Saldo (2) Geldfluss aus der Investiven Gebarung (33 - 34)							0,00	0,00	0,00
SA3	Saldo (3) Nettofinanzierungssaldo (Saldo 1 + Saldo 2)							-4.500,00	-3.600,00	-4.469,55
Finanzierungstätigkeit										
SU 35	Summe Einzahlungen aus der Finanzierungstätigkeit							0,00	0,00	0,00
SU 36	Summe Auszahlungen aus der Finanzierungstätigkeit							0,00	0,00	0,00
SA4	Saldo (4) Geldfluss aus der Finanzierungstätigkeit (35 - 36)							0,00	0,00	0,00
SA5	Saldo (5) Geldfluss aus der voranschlagswirksamen Gebarung (Saldo 3 + Saldo 4)							-4.500,00	-3.600,00	-4.469,55
010030	Integrations Servicestelle									
Operative Gebarung										
SU 21 / 31	Summe Erträge / Einzahlungen operative Gebarung				0,00	0,00	0,00	0,00	0,00	0,00
1/010030-456000	Büromaterial	2221	3221	23	100,00	200,00		100,00	200,00	
1/010030-631000	Telefon, Telegraf, Telex	2222	3222	24	200,00	200,00	86,40	200,00	200,00	86,40
1/010030-728010	Entgelte für sonstige Leistungen	2225	3225	24	12.500,00	16.000,00	11.109,78	12.500,00	16.000,00	11.109,78
SU 22 / 32	Summe Aufwendungen / Auszahlungen operative Gebarung				12.800,00	16.400,00	11.196,18	12.800,00	16.400,00	11.196,18
SA 0 / SA 1	(0) Nettoergebnis (21 - 22) / (1) Geldfluss operative Gebarung (31 - 32)				-12.800,00	-16.400,00	-11.196,18	-12.800,00	-16.400,00	-11.196,18
SA01	Saldo (01) Haushaltsrücklagen (230 - 240)				0,00	0,00	0,00	0,00	0,00	0,00
SA00	Saldo (00) Nettoergebnis nach Haushaltsrücklagen (Saldo 0 + Saldo 01)				-12.800,00	-16.400,00	-11.196,18			
Investive Gebarung										
SU 33	Summe Einzahlungen investive Gebarung							0,00	0,00	0,00
SU 34	Summe Auszahlungen investive Gebarung							0,00	0,00	0,00

		MVAG VC QU			Ergebnisvoranschlag			Finanzierungsvoranschlag		
		EH	FH		VA 2024	VA 2023	RA 2022	VA 2024	VA 2023	RA 2022
SA2	Saldo (2) Geldfluss aus der Investiven Gebarung (33 – 34)							0,00	0,00	0,00
SA3	Saldo (3) Nettofinanzierungssaldo (Saldo 1 + Saldo 2)							-12.800,00	-16.400,00	-11.196,18
Finanzierungstätigkeit										
SU 35	Summe Einzahlungen aus der Finanzierungstätigkeit							0,00	0,00	0,00
SU 36	Summe Auszahlungen aus der Finanzierungstätigkeit							0,00	0,00	0,00
SA4	Saldo (4) Geldfluss aus der Finanzierungstätigkeit (35 – 36)							0,00	0,00	0,00
SA5	Saldo (5) Geldfluss aus der voranschlagswirksamen Gebarung (Saldo 3 + Saldo 4)							-12.800,00	-16.400,00	-11.196,18
011	Personalamt									
011000	Personalamt									
Operative Gebarung										
SU 21 / 31	Summe Erträge / Einzahlungen operative Gebarung				0,00	0,00	0,00	0,00	0,00	0,00
1/011000-710000	Ausgleichstaxe gem. Invalideneinst.gesetz	2225	3225	24		500,00			500,00	
SU 22 / 32	Summe Aufwendungen / Auszahlungen operative Gebarung				0,00	500,00	0,00	0,00	500,00	0,00
SA 0 / SA 1	(0) Nettoergebnis (21 - 22) / (1) Geldfluss operative Gebarung (31 – 32)				0,00	-500,00	0,00	0,00	-500,00	0,00
SA01	Saldo (01) Haushaltsrücklagen (230 - 240)				0,00	0,00	0,00	0,00	0,00	0,00
SA00	Saldo (00) Nettoergebnis nach Haushaltsrücklagen (Saldo 0 + Saldo 01)				0,00	-500,00	0,00			
Investive Gebarung										
SU 33	Summe Einzahlungen investive Gebarung							0,00	0,00	0,00
SU 34	Summe Auszahlungen investive Gebarung							0,00	0,00	0,00
SA2	Saldo (2) Geldfluss aus der Investiven Gebarung (33 – 34)							0,00	0,00	0,00
SA3	Saldo (3) Nettofinanzierungssaldo (Saldo 1 + Saldo 2)							0,00	-500,00	0,00
Finanzierungstätigkeit										
SU 35	Summe Einzahlungen aus der Finanzierungstätigkeit							0,00	0,00	0,00
SU 36	Summe Auszahlungen aus der Finanzierungstätigkeit							0,00	0,00	0,00
SA4	Saldo (4) Geldfluss aus der Finanzierungstätigkeit (35 – 36)							0,00	0,00	0,00
SA5	Saldo (5) Geldfluss aus der voranschlagswirksamen Gebarung (Saldo 3 + Saldo 4)							0,00	-500,00	0,00
015	Pressestelle, Amtsblatt und Öffentlichkeitsarbeit									
015000	Pressestelle, Amtsblätter und Öffentlichkeitsarbeit									
Operative Gebarung										
2/015000+810000	Beiträge für Einschaltungen	2114	3114	13	8.000,00	5.000,00	4.970,00	8.000,00	5.000,00	4.970,00
2/015000+829000	Sonstige Erträge	2116	3116	18			251,65			251,65
SU 21 / 31	Summe Erträge / Einzahlungen operative Gebarung				8.000,00	5.000,00	5.221,65	8.000,00	5.000,00	5.221,65
1/015000-413000	Druckkosten Stadtnachrichten	2221	3221	23	33.000,00	32.000,00	27.949,74	33.000,00	32.000,00	27.949,74
1/015000-630000	Porto	2222	3222	24	6.600,00	5.000,00	4.823,50	6.600,00	5.000,00	4.823,50
1/015000-720000	Kostenbeiträge für Verwaltungsleistungen	2225	3225	24	2.500,00	5.000,00	102,14	2.500,00	5.000,00	102,14

		MVAG VC QU			Ergebnisvoranschlag			Finanzierungsvoranschlag		
		EH	FH		VA 2024	VA 2023	RA 2022	VA 2024	VA 2023	RA 2022
1/015000-729000	Sonstige Ausgaben	2225	3225	24	3.000,00	2.000,00	1.830,67	3.000,00	2.000,00	1.830,67
SU 22 / 32	Summe Aufwendungen / Auszahlungen operative Gebarung				45.100,00	44.000,00	34.706,05	45.100,00	44.000,00	34.706,05
SA 0 / SA 1	(0) Nettoergebnis (21 - 22) / (1) Geldfluss operative Gebarung (31 - 32)				-37.100,00	-39.000,00	-29.484,40	-37.100,00	-39.000,00	-29.484,40
SA01	Saldo (01) Haushaltsrücklagen (230 - 240)				0,00	0,00	0,00	0,00	0,00	0,00
SA00	Saldo (00) Nettoergebnis nach Haushaltsrücklagen (Saldo 0 + Saldo 01)				-37.100,00	-39.000,00	-29.484,40			
Investive Gebarung										
SU 33	Summe Einzahlungen investive Gebarung							0,00	0,00	0,00
SU 34	Summe Auszahlungen investive Gebarung							0,00	0,00	0,00
SA2	Saldo (2) Geldfluss aus der Investiven Gebarung (33 - 34)							0,00	0,00	0,00
SA3	Saldo (3) Nettofinanzierungssaldo (Saldo 1 + Saldo 2)							-37.100,00	-39.000,00	-29.484,40
Finanzierungstätigkeit										
SU 35	Summe Einzahlungen aus der Finanzierungstätigkeit							0,00	0,00	0,00
SU 36	Summe Auszahlungen aus der Finanzierungstätigkeit							0,00	0,00	0,00
SA4	Saldo (4) Geldfluss aus der Finanzierungstätigkeit (35 - 36)							0,00	0,00	0,00
SA5	Saldo (5) Geldfluss aus der voranschlagswirksamen Gebarung (Saldo 3 + Saldo 4)							-37.100,00	-39.000,00	-29.484,40
019	Repräsentation									
019000	Repräsentationen									
Operative Gebarung										
SU 21 / 31	Summe Erträge / Einzahlungen operative Gebarung				0,00	0,00	0,00	0,00	0,00	0,00
1/019000-723000	Repräsentationsausgaben	2225	3225	24	5.000,00	8.000,00	10.475,84	5.000,00	8.000,00	10.475,84
SU 22 / 32	Summe Aufwendungen / Auszahlungen operative Gebarung				5.000,00	8.000,00	10.475,84	5.000,00	8.000,00	10.475,84
SA 0 / SA 1	(0) Nettoergebnis (21 - 22) / (1) Geldfluss operative Gebarung (31 - 32)				-5.000,00	-8.000,00	-10.475,84	-5.000,00	-8.000,00	-10.475,84
SA01	Saldo (01) Haushaltsrücklagen (230 - 240)				0,00	0,00	0,00	0,00	0,00	0,00
SA00	Saldo (00) Nettoergebnis nach Haushaltsrücklagen (Saldo 0 + Saldo 01)				-5.000,00	-8.000,00	-10.475,84			
Investive Gebarung										
SU 33	Summe Einzahlungen investive Gebarung							0,00	0,00	0,00
SU 34	Summe Auszahlungen investive Gebarung							0,00	0,00	0,00
SA2	Saldo (2) Geldfluss aus der Investiven Gebarung (33 - 34)							0,00	0,00	0,00
SA3	Saldo (3) Nettofinanzierungssaldo (Saldo 1 + Saldo 2)							-5.000,00	-8.000,00	-10.475,84
Finanzierungstätigkeit										
SU 35	Summe Einzahlungen aus der Finanzierungstätigkeit							0,00	0,00	0,00
SU 36	Summe Auszahlungen aus der Finanzierungstätigkeit							0,00	0,00	0,00
SA4	Saldo (4) Geldfluss aus der Finanzierungstätigkeit (35 - 36)							0,00	0,00	0,00
SA5	Saldo (5) Geldfluss aus der voranschlagswirksamen Gebarung (Saldo 3 + Saldo 4)							-5.000,00	-8.000,00	-10.475,84

		MVAG		VC QU	Ergebnisvoranschlag			Finanzierungsvoranschlag		
		EH	FH		VA 2024	VA 2023	RA 2022	VA 2024	VA 2023	RA 2022
02	Hauptverwaltung									
021	Statistisches Amt									
021000	Statistisches Amt									
Operative Gebarung										
2/021000+816010	Ersätze für statistische Erhebungen	2114	3114	13	100,00	200,00	69,94	100,00	200,00	69,94
SU 21 / 31	Summe Erträge / Einzahlungen operative Gebarung				100,00	200,00	69,94	100,00	200,00	69,94
SU 22 / 32	Summe Aufwendungen / Auszahlungen operative Gebarung				0,00	0,00	0,00	0,00	0,00	0,00
SA 0 / SA 1	(0) Nettoergebnis (21 - 22) / (1) Geldfluss operative Gebarung (31 - 32)				100,00	200,00	69,94	100,00	200,00	69,94
SA01	Saldo (01) Haushaltsrücklagen (230 - 240)				0,00	0,00	0,00	0,00	0,00	0,00
SA00	Saldo (00) Nettoergebnis nach Haushaltsrücklagen (Saldo 0 + Saldo 01)				100,00	200,00	69,94			
Investive Gebarung										
SU 33	Summe Einzahlungen investive Gebarung							0,00	0,00	0,00
SU 34	Summe Auszahlungen investive Gebarung							0,00	0,00	0,00
SA2	Saldo (2) Geldfluss aus der Investiven Gebarung (33 - 34)							0,00	0,00	0,00
SA3	Saldo (3) Nettofinanzierungssaldo (Saldo 1 + Saldo 2)							100,00	200,00	69,94
Finanzierungstätigkeit										
SU 35	Summe Einzahlungen aus der Finanzierungstätigkeit							0,00	0,00	0,00
SU 36	Summe Auszahlungen aus der Finanzierungstätigkeit							0,00	0,00	0,00
SA4	Saldo (4) Geldfluss aus der Finanzierungstätigkeit (35 - 36)							0,00	0,00	0,00
SA5	Saldo (5) Geldfluss aus der voranschlagswirksamen Gebarung (Saldo 3 + Saldo 4)							100,00	200,00	69,94
022	Standesamt									
022000	Standesamt									
Operative Gebarung										
2/022000+827000	Rückers.Personalk. Standesamts	2116	3116	18	96.000,00	82.600,00	70.143,02	96.000,00	82.600,00	70.143,02
2/022000+829010	Sonstige Einnahmen	2116	3116	18	200,00	100,00		200,00	100,00	
SU 21 / 31	Summe Erträge / Einzahlungen operative Gebarung				96.200,00	82.700,00	70.143,02	96.200,00	82.700,00	70.143,02
1/022000-456000	Büromaterial	2221	3221	23	700,00	100,00	487,60	700,00	100,00	487,60
1/022000-510000	Bezüge VB-Schema I	2211	3211	20	66.600,00	52.300,00	48.718,72	66.600,00	52.300,00	48.718,72
1/022000-540000	Sachbezüge VB-Schema I	2213	3213		200,00	200,00	168,83	200,00	200,00	168,83
1/022000-569000	Nebengebühren	2211	3211	20	6.800,00	6.700,00	5.341,55	6.800,00	6.700,00	5.341,55
1/022000-580000	Dienstgeberbeitrag zum Ausgleichsfonds	2212	3212	20	2.800,00	2.300,00	2.091,24	2.800,00	2.300,00	2.091,24
1/022000-582000	Sonstige DGB. zur sozialen Sicherheit	2212	3212	20	14.800,00	11.900,00	11.028,02	14.800,00	11.900,00	11.028,02
1/022000-631000	Telefon, Telegraf, Telex	2222	3222	24	100,00	100,00		100,00	100,00	
1/022000-670000	Versicherungen	2222	3222	24	3.800,00		3.606,60	3.800,00		3.606,60
1/022000-720000	Kostenbeiträge für Verwaltungs	2225	3225	24	200,00	300,00		200,00	300,00	
1/022000-724000	Reisegebühren	2225	3225	24	100,00	200,00		100,00	200,00	

		MVAG VC QU			Ergebnisvoranschlag			Finanzierungsvoranschlag		
		EH	FH		VA 2024	VA 2023	RA 2022	VA 2024	VA 2023	RA 2022
1/022000-752010	Umlage an Standesamtsverband	2231	3231	26	61.300,00	54.400,00	48.400,00	61.300,00	54.400,00	48.400,00
SU 22 / 32	Summe Aufwendungen / Auszahlungen operative Gebarung				157.400,00	128.500,00	119.842,56	157.400,00	128.500,00	119.842,56
SA 0 / SA 1	(0) Nettoergebnis (21 - 22) / (1) Geldfluss operative Gebarung (31 - 32)				-61.200,00	-45.800,00	-49.699,54	-61.200,00	-45.800,00	-49.699,54
SA01	Saldo (01) Haushaltsrücklagen (230 - 240)				0,00	0,00	0,00	0,00	0,00	0,00
SA00	Saldo (00) Nettoergebnis nach Haushaltsrücklagen (Saldo 0 + Saldo 01)				-61.200,00	-45.800,00	-49.699,54			
Investive Gebarung										
SU 33	Summe Einzahlungen investive Gebarung							0,00	0,00	0,00
SU 34	Summe Auszahlungen investive Gebarung							0,00	0,00	0,00
SA2	Saldo (2) Geldfluss aus der Investiven Gebarung (33 - 34)							0,00	0,00	0,00
SA3	Saldo (3) Nettofinanzierungssaldo (Saldo 1 + Saldo 2)							-61.200,00	-45.800,00	-49.699,54
Finanzierungstätigkeit										
SU 35	Summe Einzahlungen aus der Finanzierungstätigkeit							0,00	0,00	0,00
SU 36	Summe Auszahlungen aus der Finanzierungstätigkeit							0,00	0,00	0,00
SA4	Saldo (4) Geldfluss aus der Finanzierungstätigkeit (35 - 36)							0,00	0,00	0,00
SA5	Saldo (5) Geldfluss aus der voranschlagswirksamen Gebarung (Saldo 3 + Saldo 4)							-61.200,00	-45.800,00	-49.699,54
023	Einwohneramt									
023000	Einwohneramt									
Operative Gebarung										
SU 21 / 31	Summe Erträge / Einzahlungen operative Gebarung				0,00	0,00	0,00	0,00	0,00	0,00
1/023000-456000	Büromaterial	2221	3221	23	700,00	200,00	1.094,50	700,00	200,00	1.094,50
1/023000-510000	Bezüge VB-Schema I	2211	3211	20	42.200,00	37.900,00	35.163,46	42.200,00	37.900,00	35.163,46
1/023000-540000	Sachbezüge VB-Schema I	2213	3213		200,00	200,00	168,83	200,00	200,00	168,83
1/023000-565000	Mehrleistungsvergütungen	2211	3211	20	100,00	100,00	32,52	100,00	100,00	32,52
1/023000-569000	Nebengebühren	2211	3211	20	3.400,00	3.400,00	2.674,93	3.400,00	3.400,00	2.674,93
1/023000-580000	Dienstgeberbeitrag zum Ausgleichsfonds	2212	3212	20	1.800,00	1.600,00	1.460,77	1.800,00	1.600,00	1.460,77
1/023000-582000	Sonstige DGB. zur sozialen Sicherheit	2212	3212	20	9.500,00	8.600,00	7.947,45	9.500,00	8.600,00	7.947,45
1/023000-631000	Telefon, Telegraf, Telex	2222	3222	24	100,00	100,00		100,00	100,00	
1/023000-724000	Reisegebühren	2225	3225	24	100,00	100,00		100,00	100,00	
SU 22 / 32	Summe Aufwendungen / Auszahlungen operative Gebarung				58.100,00	52.200,00	48.542,46	58.100,00	52.200,00	48.542,46
SA 0 / SA 1	(0) Nettoergebnis (21 - 22) / (1) Geldfluss operative Gebarung (31 - 32)				-58.100,00	-52.200,00	-48.542,46	-58.100,00	-52.200,00	-48.542,46
SA01	Saldo (01) Haushaltsrücklagen (230 - 240)				0,00	0,00	0,00	0,00	0,00	0,00
SA00	Saldo (00) Nettoergebnis nach Haushaltsrücklagen (Saldo 0 + Saldo 01)				-58.100,00	-52.200,00	-48.542,46			
Investive Gebarung										
SU 33	Summe Einzahlungen investive Gebarung							0,00	0,00	0,00
SU 34	Summe Auszahlungen investive Gebarung							0,00	0,00	0,00
SA2	Saldo (2) Geldfluss aus der Investiven Gebarung (33 - 34)							0,00	0,00	0,00
SA3	Saldo (3) Nettofinanzierungssaldo (Saldo 1 + Saldo 2)							-58.100,00	-52.200,00	-48.542,46

		MVAG VC QU			Ergebnisvoranschlag			Finanzierungsvoranschlag		
		EH	FH		VA 2024	VA 2023	RA 2022	VA 2024	VA 2023	RA 2022
Finanzierungstätigkeit										
SU 35	Summe Einzahlungen aus der Finanzierungstätigkeit							0,00	0,00	0,00
SU 36	Summe Auszahlungen aus der Finanzierungstätigkeit							0,00	0,00	0,00
SA4	Saldo (4) Geldfluss aus der Finanzierungstätigkeit (35 – 36)							0,00	0,00	0,00
SA5	Saldo (5) Geldfluss aus der voranschlagswirksamen Gebarung (Saldo 3 + Saldo 4)							-58.100,00	-52.200,00	-48.542,46
024	Wahlamt									
024000	Wahlamt									
Operative Gebarung										
2/024000+816030	Kostenbeiträge für Wahlen	2114	3114	13	5.000,00	11.000,00	6.593,97	5.000,00	11.000,00	6.593,97
SU 21 / 31	Summe Erträge / Einzahlungen operative Gebarung				5.000,00	11.000,00	6.593,97	5.000,00	11.000,00	6.593,97
1/024000-720000	Kostenbeiträge für Verwaltungsleistungen	2225	3225	24	1.000,00	500,00	963,38	1.000,00	500,00	963,38
1/024000-728000	Kosten der Wahlen	2225	3225	24	28.000,00	19.000,00	11.171,72	28.000,00	19.000,00	11.171,72
SU 22 / 32	Summe Aufwendungen / Auszahlungen operative Gebarung				29.000,00	19.500,00	12.135,10	29.000,00	19.500,00	12.135,10
SA 0 / SA 1	(0) Nettoergebnis (21 - 22) / (1) Geldfluss operative Gebarung (31 – 32)				-24.000,00	-8.500,00	-5.541,13	-24.000,00	-8.500,00	-5.541,13
SA01	Saldo (01) Haushaltsrücklagen (230 - 240)				0,00	0,00	0,00	0,00	0,00	0,00
SA00	Saldo (00) Nettoergebnis nach Haushaltsrücklagen (Saldo 0 + Saldo 01)				-24.000,00	-8.500,00	-5.541,13	0,00	0,00	0,00
Investive Gebarung										
SU 33	Summe Einzahlungen investive Gebarung							0,00	0,00	0,00
SU 34	Summe Auszahlungen investive Gebarung							0,00	0,00	0,00
SA2	Saldo (2) Geldfluss aus der Investiven Gebarung (33 – 34)							0,00	0,00	0,00
SA3	Saldo (3) Nettofinanzierungssaldo (Saldo 1 + Saldo 2)							-24.000,00	-8.500,00	-5.541,13
Finanzierungstätigkeit										
SU 35	Summe Einzahlungen aus der Finanzierungstätigkeit							0,00	0,00	0,00
SU 36	Summe Auszahlungen aus der Finanzierungstätigkeit							0,00	0,00	0,00
SA4	Saldo (4) Geldfluss aus der Finanzierungstätigkeit (35 – 36)							0,00	0,00	0,00
SA5	Saldo (5) Geldfluss aus der voranschlagswirksamen Gebarung (Saldo 3 + Saldo 4)							-24.000,00	-8.500,00	-5.541,13
029	Amtsgebäude									
029000	Amtsgebäude									
Operative Gebarung										
2/029000+811020	Mieten- u. Betriebskostenersätze 20%	2115	3115	14	17.000,00	16.200,00	22.814,88	17.000,00	16.200,00	22.244,58
2/029000+813000	Erträge aus der Auflösung von Investitionszuschüssen (Kapitaltransfers)	2127					1.200,36			
2/029000+828000	Rückersätze von Ausgaben	2116	3116	18	4.000,00	4.000,00	3.684,00	4.000,00	4.000,00	5.001,04
2/029000+861200	Annuitätenzuschuss des Landes	2121	3121	15	1.000,00	1.300,00	1.760,20	1.000,00	1.300,00	1.760,20
SU 21 / 31	Summe Erträge / Einzahlungen operative Gebarung				22.000,00	21.500,00	29.459,44	22.000,00	21.500,00	29.005,82
1/029000-400000	Geringwertige Wirtschaftsgüter	2221	3221	23	800,00	600,00	1.895,82	800,00	600,00	1.895,82

		MVAG		VC QU	Ergebnisvoranschlag			Finanzierungsvoranschlag		
		EH	FH		VA 2024	VA 2023	RA 2022	VA 2024	VA 2023	RA 2022
1/029000-454000	Reinigungsmittel	2221	3221	23	1.000,00	800,00	725,28	1.000,00	800,00	725,28
1/029000-459000	Sonstige Verbrauchsgüter	2221	3221	23	1.200,00	1.000,00	1.126,68	1.200,00	1.000,00	1.126,68
1/029000-600000	Strom	2222	3222	24	12.600,00	12.600,00	8.413,02	12.600,00	12.600,00	8.413,02
1/029000-600010	Beheizung	2222	3222	24	15.000,00	15.000,00	11.331,75	15.000,00	15.000,00	11.331,75
1/029000-614000	Instandhaltung von Gebäuden	2224	3224	24	23.000,00	20.000,00	26.884,81	23.000,00	20.000,00	26.884,81
1/029000-616000	Instandhaltung von Maschinen und maschinellen Anlagen	2224	3224	24	1.000,00	1.000,00		1.000,00	1.000,00	
1/029000-619000	Instandhaltung der Telefon- u. Uhrenanlagen	2224	3224	24	2.100,00	2.000,00	1.828,36	2.100,00	2.000,00	1.828,36
1/029000-650000	Zinsen für Finanzschulden in Euro	2241	3241	25	53.600,00	36.100,00	10.159,77	53.600,00	36.100,00	10.159,77
1/029000-670000	Versicherungen	2222	3222	24	8.000,00	6.000,00	7.506,82	8.000,00	6.000,00	7.506,82
1/029000-680000	Planmäßige Abschreibung	2226					3.393,81			
1/029000-711000	Öffentliche Abgaben	2225	3225	24	8.800,00	7.000,00	7.351,62	8.800,00	7.000,00	7.351,62
1/029000-720000	Kostenbeiträge für Verwaltungsleistungen	2225	3225	24	500,00	1.000,00		500,00	1.000,00	
1/029000-729000	Sonstige Ausgaben	2225	3225	24	300,00	500,00	230,72	300,00	500,00	230,72
SU 22 / 32	Summe Aufwendungen / Auszahlungen operative Gebarung				127.900,00	103.600,00	80.848,46	127.900,00	103.600,00	77.454,65
SA 0 / SA 1	(0) Nettoergebnis (21 - 22) / (1) Geldfluss operative Gebarung (31 - 32)				-105.900,00	-82.100,00	-51.389,02	-105.900,00	-82.100,00	-48.448,83
SA01	Saldo (01) Haushaltsrücklagen (230 - 240)				0,00	0,00	0,00	0,00	0,00	0,00
SA00	Saldo (00) Nettoergebnis nach Haushaltsrücklagen (Saldo 0 + Saldo 01)				-105.900,00	-82.100,00	-51.389,02			
Investive Gebarung										
SU 33	Summe Einzahlungen investive Gebarung							0,00	0,00	0,00
1/029000-042000	Amtsausstattung		3415	2 41				1.500,00	3.000,00	14.223,64
SU 34	Summe Auszahlungen investive Gebarung							1.500,00	3.000,00	14.223,64
SA2	Saldo (2) Geldfluss aus der Investiven Gebarung (33 - 34)							-1.500,00	-3.000,00	-14.223,64
SA3	Saldo (3) Nettofinanzierungssaldo (Saldo 1 + Saldo 2)							-107.400,00	-85.100,00	-62.672,47
Finanzierungstätigkeit										
SU 35	Summe Einzahlungen aus der Finanzierungstätigkeit							0,00	0,00	0,00
1/029000-346000	Tilgung von Bankdarlehen		3614	65				405.000,00	405.000,00	405.000,00
SU 36	Summe Auszahlungen aus der Finanzierungstätigkeit							405.000,00	405.000,00	405.000,00
SA4	Saldo (4) Geldfluss aus der Finanzierungstätigkeit (35 - 36)							-405.000,00	-405.000,00	-405.000,00
SA5	Saldo (5) Geldfluss aus der voranschlagswirksamen Gebarung (Saldo 3 + Saldo 4)							-512.400,00	-490.100,00	-467.672,47
03	Bauverwaltung									
030	Bauamt									
030000	Bauamt									
Operative Gebarung										
2/030000+816040	Ersatz für Sachverständigenhonorare	2114	3114	13	15.000,00	15.000,00	17.682,31	15.000,00	15.000,00	15.729,31
2/030000+827000	Abfertigungsversicherung	2116	3116	18		37.000,00			37.000,00	

		MVAG		VC QU	Ergebnisvoranschlag			Finanzierungsvoranschlag		
		EH	FH		VA 2024	VA 2023	RA 2022	VA 2024	VA 2023	RA 2022
2/030000+827010	Kostenersätze für die Überlassung von Bediensteten an Dritte	2116	3116	18			3.125,00			3.125,00
2/030000+829010	Sonstige Einnahmen	2116	3116	18	500,00	500,00	1.141,55	500,00	500,00	1.183,55
SU 21 / 31	Summe Erträge / Einzahlungen operative Gebarung				15.500,00	52.500,00	21.948,86	15.500,00	52.500,00	20.037,86
1/030000-400000	Geringwertige Wirtschaftsgüter	2221	3221	23	100,00	100,00	386,95	100,00	100,00	386,95
1/030000-456000	Büromaterial	2221	3221	23	500,00	500,00	450,92	500,00	500,00	450,92
1/030000-457000	Gesetzblätter, Zeitschr. und F	2221	3221	23	100,00		473,40	100,00		473,40
1/030000-510000	Bezüge VB-Schema I	2211	3211	20	192.600,00	247.200,00	187.688,06	192.600,00	247.200,00	187.688,06
1/030000-540000	Sachbezüge VB-Schema I	2213	3213		1.000,00	1.100,00	670,49	1.000,00	1.100,00	670,49
1/030000-565000	Mehrleistungsvergütungen	2211	3211	20	500,00	500,00		500,00	500,00	
1/030000-569000	Nebengebühren	2211	3211	20	31.800,00	36.000,00	35.746,17	31.800,00	36.000,00	35.746,17
1/030000-580000	Dienstgeberbeitrag zum Ausgleichsfonds	2212	3212	20	8.700,00	9.500,00	8.645,44	8.700,00	9.500,00	8.645,44
1/030000-582000	Sonstige DGB. zur sozialen Sicherheit	2212	3212	20	46.300,00	50.500,00	45.338,22	46.300,00	50.500,00	45.338,22
1/030000-618000	Instandhaltung der Büroeinrich	2224	3224	24	100,00	100,00		100,00	100,00	
1/030000-631000	Telefon, Telegraf, Telex	2222	3222	24	1.000,00	3.000,00	857,40	1.000,00	3.000,00	857,40
1/030000-640000	Sachverständigenhonorare	2222	3222	24	13.000,00	10.000,00	23.931,26	13.000,00	10.000,00	23.931,26
1/030000-670000	Versicherungen	2222	3222	24	3.800,00	8.000,00	8.037,00	3.800,00	8.000,00	8.037,00
1/030000-700000	Leasinggebühr Kopierer	2223	3223	24	1.300,00	1.200,00	1.200,00	1.300,00	1.200,00	1.200,00
1/030000-710000	Öffentliche Abgaben, ohne Gebühren gemäß FAG	2225	3225	24			2.142,28			2.142,28
1/030000-721000	Kommissionsgebühren	2225	3225	22	100,00	500,00		100,00	500,00	
1/030000-724000	Reisegebühren	2225	3225	24	1.000,00	3.500,00	527,07	1.000,00	3.500,00	527,07
1/030000-728010	Schulung der Bediensteten	2225	3225	24	2.700,00		1.279,20	2.700,00		1.279,20
1/030000-729000	Sonstige Ausgaben	2225	3225	24	100,00	100,00	16,40	100,00	100,00	16,40
SU 22 / 32	Summe Aufwendungen / Auszahlungen operative Gebarung				304.700,00	371.800,00	317.390,26	304.700,00	371.800,00	317.390,26
SA 0 / SA 1	(0) Nettoergebnis (21 - 22) / (1) Geldfluss operative Gebarung (31 - 32)				-289.200,00	-319.300,00	-295.441,40	-289.200,00	-319.300,00	-297.352,40
SA01	Saldo (01) Haushaltsrücklagen (230 - 240)				0,00	0,00	0,00	0,00	0,00	0,00
SA00	Saldo (00) Nettoergebnis nach Haushaltsrücklagen (Saldo 0 + Saldo 01)				-289.200,00	-319.300,00	-295.441,40			
Investive Gebarung										
SU 33	Summe Einzahlungen investive Gebarung							0,00	0,00	0,00
SU 34	Summe Auszahlungen investive Gebarung							0,00	0,00	0,00
SA2	Saldo (2) Geldfluss aus der Investiven Gebarung (33 - 34)							0,00	0,00	0,00
SA3	Saldo (3) Nettofinanzierungssaldo (Saldo 1 + Saldo 2)							-289.200,00	-319.300,00	-297.352,40
Finanzierungstätigkeit										
SU 35	Summe Einzahlungen aus der Finanzierungstätigkeit							0,00	0,00	0,00
SU 36	Summe Auszahlungen aus der Finanzierungstätigkeit							0,00	0,00	0,00
SA4	Saldo (4) Geldfluss aus der Finanzierungstätigkeit (35 - 36)							0,00	0,00	0,00
SA5	Saldo (5) Geldfluss aus der voranschlagswirksamen Gebarung (Saldo 3 + Saldo 4)							-289.200,00	-319.300,00	-297.352,40

		MVAG VC QU			Ergebnisvoranschlag			Finanzierungsvoranschlag		
		EH	FH		VA 2024	VA 2023	RA 2022	VA 2024	VA 2023	RA 2022
031	Amt für Raumordnung und Raumplanung									
031000	Amt für Raumordnung und Raumplanung									
Operative Gebarung										
2/031000+829010	Sonstige Einnahmen	2116	3116	18			395,43			395,43
SU 21 / 31	Summe Erträge / Einzahlungen operative Gebarung				0,00	0,00	395,43	0,00	0,00	395,43
1/031000-630000	Porto	2222	3222	24	100,00	300,00	5,25	100,00	300,00	5,25
1/031000-728030	Flächenwidmungsplan	2225	3225	24	93.000,00	55.000,00	21.030,70	93.000,00	55.000,00	21.030,70
1/031000-728040	Digital Kataster Mappe (DKM)	2225	3225	24	700,00	500,00	492,06	700,00	500,00	492,06
SU 22 / 32	Summe Aufwendungen / Auszahlungen operative Gebarung				93.800,00	55.800,00	21.528,01	93.800,00	55.800,00	21.528,01
SA 0 / SA 1	(0) Nettoergebnis (21 - 22) / (1) Geldfluss operative Gebarung (31 - 32)				-93.800,00	-55.800,00	-21.132,58	-93.800,00	-55.800,00	-21.132,58
SA01	Saldo (01) Haushaltsrücklagen (230 - 240)				0,00	0,00	0,00	0,00	0,00	0,00
SA00	Saldo (00) Nettoergebnis nach Haushaltsrücklagen (Saldo 0 + Saldo 01)				-93.800,00	-55.800,00	-21.132,58			
Investive Gebarung										
SU 33	Summe Einzahlungen investive Gebarung							0,00	0,00	0,00
SU 34	Summe Auszahlungen investive Gebarung							0,00	0,00	0,00
SA2	Saldo (2) Geldfluss aus der Investiven Gebarung (33 - 34)							0,00	0,00	0,00
SA3	Saldo (3) Nettofinanzierungssaldo (Saldo 1 + Saldo 2)							-93.800,00	-55.800,00	-21.132,58
Finanzierungstätigkeit										
SU 35	Summe Einzahlungen aus der Finanzierungstätigkeit							0,00	0,00	0,00
SU 36	Summe Auszahlungen aus der Finanzierungstätigkeit							0,00	0,00	0,00
SA4	Saldo (4) Geldfluss aus der Finanzierungstätigkeit (35 - 36)							0,00	0,00	0,00
SA5	Saldo (5) Geldfluss aus der voranschlagswirksamen Gebarung (Saldo 3 + Saldo 4)							-93.800,00	-55.800,00	-21.132,58
06	Sonstige Maßnahmen									
060	Beiträge an Verbände, Vereine oder sonstige Organisationen									
060000	Beiträge an Verbände, Vereine und sonstige Organisationen									
Operative Gebarung										
SU 21 / 31	Summe Erträge / Einzahlungen operative Gebarung				0,00	0,00	0,00	0,00	0,00	0,00
1/060000-726000	Mitgliedsbeiträge an Verbände und Vereine	2225	3225	24	51.500,00	51.500,00	51.172,41	51.500,00	51.500,00	51.172,41
SU 22 / 32	Summe Aufwendungen / Auszahlungen operative Gebarung				51.500,00	51.500,00	51.172,41	51.500,00	51.500,00	51.172,41
SA 0 / SA 1	(0) Nettoergebnis (21 - 22) / (1) Geldfluss operative Gebarung (31 - 32)				-51.500,00	-51.500,00	-51.172,41	-51.500,00	-51.500,00	-51.172,41
SA01	Saldo (01) Haushaltsrücklagen (230 - 240)				0,00	0,00	0,00	0,00	0,00	0,00
SA00	Saldo (00) Nettoergebnis nach Haushaltsrücklagen (Saldo 0 + Saldo 01)				-51.500,00	-51.500,00	-51.172,41			
Investive Gebarung										
SU 33	Summe Einzahlungen investive Gebarung							0,00	0,00	0,00
SU 34	Summe Auszahlungen investive Gebarung							0,00	0,00	0,00

		MVAG VC QU			Ergebnisvoranschlag			Finanzierungsvoranschlag		
		EH	FH		VA 2024	VA 2023	RA 2022	VA 2024	VA 2023	RA 2022
SA2	Saldo (2) Geldfluss aus der Investiven Gebarung (33 – 34)							0,00	0,00	0,00
SA3	Saldo (3) Nettofinanzierungssaldo (Saldo 1 + Saldo 2)							-51.500,00	-51.500,00	-51.172,41
Finanzierungstätigkeit										
SU 35	Summe Einzahlungen aus der Finanzierungstätigkeit							0,00	0,00	0,00
SU 36	Summe Auszahlungen aus der Finanzierungstätigkeit							0,00	0,00	0,00
SA4	Saldo (4) Geldfluss aus der Finanzierungstätigkeit (35 – 36)							0,00	0,00	0,00
SA5	Saldo (5) Geldfluss aus der voranschlagswirksamen Gebarung (Saldo 3 + Saldo 4)							-51.500,00	-51.500,00	-51.172,41
061	Sonstige Subventionen									
061000	Sonstige Subventionen									
Operative Gebarung										
SU 21 / 31	Summe Erträge / Einzahlungen operative Gebarung				0,00	0,00	0,00	0,00	0,00	0,00
1/061000-757000	Sonstige Beiträge und Spenden	2234	3234	27	500,00	500,00	140,00	500,00	500,00	140,00
1/061000-757010	Sonstige Subventionen	2234	3234	27	10.000,00	2.000,00		10.000,00	2.000,00	
SU 22 / 32	Summe Aufwendungen / Auszahlungen operative Gebarung				10.500,00	2.500,00	140,00	10.500,00	2.500,00	140,00
SA 0 / SA 1	(0) Nettoergebnis (21 - 22) / (1) Geldfluss operative Gebarung (31 – 32)				-10.500,00	-2.500,00	-140,00	-10.500,00	-2.500,00	-140,00
SA01	Saldo (01) Haushaltsrücklagen (230 - 240)				0,00	0,00	0,00	0,00	0,00	0,00
SA00	Saldo (00) Nettoergebnis nach Haushaltsrücklagen (Saldo 0 + Saldo 01)				-10.500,00	-2.500,00	-140,00			
Investive Gebarung										
SU 33	Summe Einzahlungen investive Gebarung							0,00	0,00	0,00
SU 34	Summe Auszahlungen investive Gebarung							0,00	0,00	0,00
SA2	Saldo (2) Geldfluss aus der Investiven Gebarung (33 – 34)							0,00	0,00	0,00
SA3	Saldo (3) Nettofinanzierungssaldo (Saldo 1 + Saldo 2)							-10.500,00	-2.500,00	-140,00
Finanzierungstätigkeit										
SU 35	Summe Einzahlungen aus der Finanzierungstätigkeit							0,00	0,00	0,00
SU 36	Summe Auszahlungen aus der Finanzierungstätigkeit							0,00	0,00	0,00
SA4	Saldo (4) Geldfluss aus der Finanzierungstätigkeit (35 – 36)							0,00	0,00	0,00
SA5	Saldo (5) Geldfluss aus der voranschlagswirksamen Gebarung (Saldo 3 + Saldo 4)							-10.500,00	-2.500,00	-140,00
062	Ehrungen und Auszeichnungen									
062000	Ehrungen und Auszeichnungen									
Operative Gebarung										
SU 21 / 31	Summe Erträge / Einzahlungen operative Gebarung				0,00	0,00	0,00	0,00	0,00	0,00
1/062000-768010	Ehrungen und Auszeichnungen	2234	3234	27	14.000,00	18.000,00	24.813,32	14.000,00	18.000,00	24.813,32
SU 22 / 32	Summe Aufwendungen / Auszahlungen operative Gebarung				14.000,00	18.000,00	24.813,32	14.000,00	18.000,00	24.813,32
SA 0 / SA 1	(0) Nettoergebnis (21 - 22) / (1) Geldfluss operative Gebarung (31 – 32)				-14.000,00	-18.000,00	-24.813,32	-14.000,00	-18.000,00	-24.813,32
SA01	Saldo (01) Haushaltsrücklagen (230 - 240)				0,00	0,00	0,00	0,00	0,00	0,00
SA00	Saldo (00) Nettoergebnis nach Haushaltsrücklagen (Saldo 0 + Saldo 01)				-14.000,00	-18.000,00	-24.813,32			

	MVAG	VC QU	Ergebnisvoranschlag			Finanzierungsvoranschlag			
			EH	FH	VA 2024	VA 2023	RA 2022	VA 2024	VA 2023
Investive Gebarung									
SU 33							0,00	0,00	0,00
SU 34							0,00	0,00	0,00
SA2							0,00	0,00	0,00
SA3							-14.000,00	-18.000,00	-24.813,32
Finanzierungstätigkeit									
SU 35							0,00	0,00	0,00
SU 36							0,00	0,00	0,00
SA4							0,00	0,00	0,00
SA5							-14.000,00	-18.000,00	-24.813,32
07 Verfügungsmittel									
070 Verfügungsmittel									
070000 Verfügungsmittel									
Operative Gebarung									
SU 21 / 31							0,00	0,00	0,00
1/070000-729030			2225	3225	24	10.000,00	8.000,00	9.785,50	10.000,00
SU 22 / 32							10.000,00	8.000,00	9.785,50
SA 0 / SA 1							-10.000,00	-8.000,00	-9.785,50
SA01							0,00	0,00	0,00
SA00							-10.000,00	-8.000,00	-9.785,50
Investive Gebarung									
SU 33							0,00	0,00	0,00
SU 34							0,00	0,00	0,00
SA2							0,00	0,00	0,00
SA3							-10.000,00	-8.000,00	-9.785,50
Finanzierungstätigkeit									
SU 35							0,00	0,00	0,00
SU 36							0,00	0,00	0,00
SA4							0,00	0,00	0,00
SA5							-10.000,00	-8.000,00	-9.785,50

		MVAG VC QU			Ergebnisvoranschlag			Finanzierungsvoranschlag		
		EH	FH		VA 2024	VA 2023	RA 2022	VA 2024	VA 2023	RA 2022
08	Pensionen (soweit nicht aufgeteilt)									
080	Pensionen (soweit nicht aufgeteilt)									
080000	Pensionen									
Operative Gebarung										
SU 21 / 31	Summe Erträge / Einzahlungen operative Gebarung				0,00	0,00	0,00	0,00	0,00	0,00
1/080000-752010	Beiträge an Gemeindepensionsverband	2231	3231	26	31.000,00	85.000,00	55.713,04	31.000,00	85.000,00	55.713,04
1/080000-768020	Ehrengaben	2234	3234	27	7.000,00	6.900,00	6.886,28	7.000,00	6.900,00	6.886,28
SU 22 / 32	Summe Aufwendungen / Auszahlungen operative Gebarung				38.000,00	91.900,00	62.599,32	38.000,00	91.900,00	62.599,32
SA 0 / SA 1	(0) Nettoergebnis (21 - 22) / (1) Geldfluss operative Gebarung (31 - 32)				-38.000,00	-91.900,00	-62.599,32	-38.000,00	-91.900,00	-62.599,32
SA01	Saldo (01) Haushaltsrücklagen (230 - 240)				0,00	0,00	0,00	0,00	0,00	0,00
SA00	Saldo (00) Nettoergebnis nach Haushaltsrücklagen (Saldo 0 + Saldo 01)				-38.000,00	-91.900,00	-62.599,32			
Investive Gebarung										
SU 33	Summe Einzahlungen investive Gebarung							0,00	0,00	0,00
SU 34	Summe Auszahlungen investive Gebarung							0,00	0,00	0,00
SA2	Saldo (2) Geldfluss aus der Investiven Gebarung (33 - 34)							0,00	0,00	0,00
SA3	Saldo (3) Nettofinanzierungssaldo (Saldo 1 + Saldo 2)							-38.000,00	-91.900,00	-62.599,32
Finanzierungstätigkeit										
SU 35	Summe Einzahlungen aus der Finanzierungstätigkeit							0,00	0,00	0,00
SU 36	Summe Auszahlungen aus der Finanzierungstätigkeit							0,00	0,00	0,00
SA4	Saldo (4) Geldfluss aus der Finanzierungstätigkeit (35 - 36)							0,00	0,00	0,00
SA5	Saldo (5) Geldfluss aus der voranschlagswirksamen Gebarung (Saldo 3 + Saldo 4)							-38.000,00	-91.900,00	-62.599,32
09	Personalbetreuung									
090	Bezugsvorschüsse und Darlehen									
090000	Personalausbildung und Personalfortbildung									
Operative Gebarung										
SU 21 / 31	Summe Erträge / Einzahlungen operative Gebarung				0,00	0,00	0,00	0,00	0,00	0,00
SU 22 / 32	Summe Aufwendungen / Auszahlungen operative Gebarung				0,00	0,00	0,00	0,00	0,00	0,00
SA 0 / SA 1	(0) Nettoergebnis (21 - 22) / (1) Geldfluss operative Gebarung (31 - 32)				0,00	0,00	0,00	0,00	0,00	0,00
SA01	Saldo (01) Haushaltsrücklagen (230 - 240)				0,00	0,00	0,00	0,00	0,00	0,00
SA00	Saldo (00) Nettoergebnis nach Haushaltsrücklagen (Saldo 0 + Saldo 01)				0,00	0,00	0,00			
Investive Gebarung										
6/090000+246000	Bezugsvorschüsse-Rückzahlungen		3323	53				3.000,00	3.000,00	
SU 33	Summe Einzahlungen investive Gebarung							3.000,00	3.000,00	0,00
5/090000-273000	Bezugsvorschüsse		3425	63				3.000,00	3.000,00	
SU 34	Summe Auszahlungen investive Gebarung							3.000,00	3.000,00	0,00

	MVAG	VC QU	Ergebnisvoranschlag			Finanzierungsvoranschlag			
			EH	FH	VA 2024	VA 2023	RA 2022	VA 2024	VA 2023
SA2							0,00	0,00	0,00
SA3							0,00	0,00	0,00
Finanzierungstätigkeit									
SU 35							0,00	0,00	0,00
SU 36							0,00	0,00	0,00
SA4							0,00	0,00	0,00
SA5							0,00	0,00	0,00
091									
091000									
Operative Gebarung									
SU 21 / 31							0,00	0,00	0,00
1/091000-728000							7.000,00	7.000,00	6.746,50
SU 22 / 32							7.000,00	7.000,00	6.746,50
SA 0 / SA 1							-7.000,00	-7.000,00	-6.746,50
SA01							0,00	0,00	0,00
SA00							-7.000,00	-7.000,00	-6.746,50
Investive Gebarung									
SU 33							0,00	0,00	0,00
SU 34							0,00	0,00	0,00
SA2							0,00	0,00	0,00
SA3							-7.000,00	-7.000,00	-6.746,50
Finanzierungstätigkeit									
SU 35							0,00	0,00	0,00
SU 36							0,00	0,00	0,00
SA4							0,00	0,00	0,00
SA5							-7.000,00	-7.000,00	-6.746,50
094									
094000									
Operative Gebarung									
SU 21 / 31							0,00	0,00	0,00
1/094000-729040							2.500,00	2.500,00	2.300,00
SU 22 / 32							2.500,00	2.500,00	2.300,00
SA 0 / SA 1							-2.500,00	-2.500,00	-2.300,00
SA01							0,00	0,00	0,00
SA00							-2.500,00	-2.500,00	-2.300,00

	MVAG	VC QU	Ergebnisvoranschlag			Finanzierungsvoranschlag			
			EH	FH	VA 2024	VA 2023	RA 2022	VA 2024	VA 2023
Investive Gebarung									
SU 33		Summe Einzahlungen investive Gebarung					0,00	0,00	0,00
SU 34		Summe Auszahlungen investive Gebarung					0,00	0,00	0,00
SA2		Saldo (2) Geldfluss aus der Investiven Gebarung (33 – 34)					0,00	0,00	0,00
SA3		Saldo (3) Nettofinanzierungssaldo (Saldo 1 + Saldo 2)					-2.500,00	-2.500,00	-2.300,00
Finanzierungstätigkeit									
SU 35		Summe Einzahlungen aus der Finanzierungstätigkeit					0,00	0,00	0,00
SU 36		Summe Auszahlungen aus der Finanzierungstätigkeit					0,00	0,00	0,00
SA4		Saldo (4) Geldfluss aus der Finanzierungstätigkeit (35 – 36)					0,00	0,00	0,00
SA5		Saldo (5) Geldfluss aus der voranschlagswirksamen Gebarung (Saldo 3 + Saldo 4)					-2.500,00	-2.500,00	-2.300,00

		MVAG VC QU			Ergebnisvoranschlag			Finanzierungsvoranschlag		
		EH	FH		VA 2024	VA 2023	RA 2022	VA 2024	VA 2023	RA 2022
1 Öffentliche Ordnung und Sicherheit										
13	Sonderpolizei									
133	Veterinärpolizei									
133000	Veterinärpolizei									
Operative Gebarung										
2/133000+808000	Erlöse für Hundemarken	2116	3116	16	100,00	100,00	23,00	100,00	100,00	23,00
SU 21 / 31	Summe Erträge / Einzahlungen operative Gebarung				100,00	100,00	23,00	100,00	100,00	23,00
1/133000-400010	Ankauf von Hundetoiletten	2221	3221	23	3.000,00	1.000,00	2.003,55	3.000,00	1.000,00	2.003,55
1/133000-413000	Hundemarken	2221	3221	23	100,00	100,00		100,00	100,00	
1/133000-720000	Kostenbeiträge für Verwaltungsleistungen	2225	3225	24	8.000,00		7.962,24	8.000,00		7.962,24
1/133000-729010	Sonstige Aufwendungen - Hundeauslaufzone	2225	3225	24	200,00		450,00	200,00		450,00
SU 22 / 32	Summe Aufwendungen / Auszahlungen operative Gebarung				11.300,00	1.100,00	10.415,79	11.300,00	1.100,00	10.415,79
SA 0 / SA 1	(0) Nettoergebnis (21 - 22) / (1) Geldfluss operative Gebarung (31 - 32)				-11.200,00	-1.000,00	-10.392,79	-11.200,00	-1.000,00	-10.392,79
SA01	Saldo (01) Haushaltsrücklagen (230 - 240)				0,00	0,00	0,00	0,00	0,00	0,00
SA00	Saldo (00) Nettoergebnis nach Haushaltsrücklagen (Saldo 0 + Saldo 01)				-11.200,00	-1.000,00	-10.392,79			
Investive Gebarung										
SU 33	Summe Einzahlungen investive Gebarung							0,00	0,00	0,00
SU 34	Summe Auszahlungen investive Gebarung							0,00	0,00	0,00
SA2	Saldo (2) Geldfluss aus der Investiven Gebarung (33 - 34)							0,00	0,00	0,00
SA3	Saldo (3) Nettofinanzierungssaldo (Saldo 1 + Saldo 2)							-11.200,00	-1.000,00	-10.392,79
Finanzierungstätigkeit										
SU 35	Summe Einzahlungen aus der Finanzierungstätigkeit							0,00	0,00	0,00
SU 36	Summe Auszahlungen aus der Finanzierungstätigkeit							0,00	0,00	0,00
SA4	Saldo (4) Geldfluss aus der Finanzierungstätigkeit (35 - 36)							0,00	0,00	0,00
SA5	Saldo (5) Geldfluss aus der voranschlagswirksamen Gebarung (Saldo 3 + Saldo 4)							-11.200,00	-1.000,00	-10.392,79
139	Sonstige Einrichtungen und Maßnahmen									
139000	Sonstige Einrichtungen und Maßnahmen									
Operative Gebarung										
2/139000+829000	Verkauf von Fundgegenständen	2116	3116	18			1.024,79			1.024,79
SU 21 / 31	Summe Erträge / Einzahlungen operative Gebarung				0,00	0,00	1.024,79	0,00	0,00	1.024,79
SU 22 / 32	Summe Aufwendungen / Auszahlungen operative Gebarung				0,00	0,00	0,00	0,00	0,00	0,00
SA 0 / SA 1	(0) Nettoergebnis (21 - 22) / (1) Geldfluss operative Gebarung (31 - 32)				0,00	0,00	1.024,79	0,00	0,00	1.024,79
SA01	Saldo (01) Haushaltsrücklagen (230 - 240)				0,00	0,00	0,00	0,00	0,00	0,00
SA00	Saldo (00) Nettoergebnis nach Haushaltsrücklagen (Saldo 0 + Saldo 01)				0,00	0,00	1.024,79			

		MVAG VC QU			Ergebnisvoranschlag			Finanzierungsvoranschlag		
		EH	FH		VA 2024	VA 2023	RA 2022	VA 2024	VA 2023	RA 2022
Investive Gebarung										
SU 33	Summe Einzahlungen investive Gebarung							0,00	0,00	0,00
SU 34	Summe Auszahlungen investive Gebarung							0,00	0,00	0,00
SA2	Saldo (2) Geldfluss aus der Investiven Gebarung (33 – 34)							0,00	0,00	0,00
SA3	Saldo (3) Nettofinanzierungssaldo (Saldo 1 + Saldo 2)							0,00	0,00	1.024,79
Finanzierungstätigkeit										
SU 35	Summe Einzahlungen aus der Finanzierungstätigkeit							0,00	0,00	0,00
SU 36	Summe Auszahlungen aus der Finanzierungstätigkeit							0,00	0,00	0,00
SA4	Saldo (4) Geldfluss aus der Finanzierungstätigkeit (35 – 36)							0,00	0,00	0,00
SA5	Saldo (5) Geldfluss aus der voranschlagswirksamen Gebarung (Saldo 3 + Saldo 4)							0,00	0,00	1.024,79
16	Feuerwehrwesen									
163	Freiwillige Feuerwehren									
163000	Freiwillige Feuerwehren									
Operative Gebarung										
2/163000+811000	Mieten- und Betriebskostenersätze	2115	3115	14	3.500,00	3.500,00	4.213,56	3.500,00	3.500,00	4.213,56
2/163000+828000	Rückersätze von Aufwendungen	2116	3116	18			2.201,39			2.201,39
6/163000+829910	Zuführung aus operativer Gebarung	2116	3116	1 18		20.000,00			20.000,00	
6/163000+899000	Entnahmen aus Verrechnungsrücklagen zwischen operativer Gebarung und Projekten	2116		1	50.000,00					
SU 21 / 31	Summe Erträge / Einzahlungen operative Gebarung				53.500,00	23.500,00	6.414,95	3.500,00	23.500,00	6.414,95
1/163000-600000	Strom	2222	3222	24	30.000,00	30.000,00	12.632,76	30.000,00	30.000,00	12.632,76
1/163000-600010	Beheizung	2222	3222	24	50.000,00	40.000,00	30.777,69	50.000,00	40.000,00	30.777,69
1/163000-614000	Instandhaltung von Gebäuden	2224	3224	24	3.000,00	3.000,00	3.941,82	3.000,00	3.000,00	3.941,82
1/163000-616000	Instandhaltung von Maschinen und maschinellen Anlagen	2224	3224	24	300,00	300,00	54,90	300,00	300,00	54,90
1/163000-619000	Instandhaltung der Telefonanlage	2224	3224	24	1.200,00	1.200,00	4.796,20	1.200,00	1.200,00	4.712,03
1/163000-631000	Telefon, Telegraf, Telex	2222	3222	24	7.000,00	7.000,00	7.233,14	7.000,00	7.000,00	7.154,01
1/163000-670000	Versicherungen	2222	3222	24	26.000,00	26.000,00	24.895,76	26.000,00	26.000,00	24.895,76
1/163000-680000	Planmäßige Abschreibung	2226			55.500,00	55.500,00	55.465,60			
1/163000-705000	Operating Leasing	2223	3223	24	25.000,00	12.500,00		25.000,00	12.500,00	
1/163000-711000	Öffentliche Abgaben	2225	3225	24	13.500,00	10.000,00	11.361,05	13.500,00	10.000,00	11.361,05
1/163000-720000	Kostenbeiträge für Verwaltungsleistungen	2225	3225	24	2.500,00	2.500,00	4.167,74	2.500,00	2.500,00	4.167,74
1/163000-723000	Repräsentationsauslagen	2225	3225	24	4.000,00	4.000,00	1.623,29	4.000,00	4.000,00	1.623,29
1/163000-729000	Sonstige Ausgaben	2225	3225	24	200,00	200,00	655,95	200,00	200,00	655,95
1/163000-729910	Zuführung an investive Gebarung	2225	3225	24		20.000,00			20.000,00	
1/163000-754000	Beitrag an das Bezirksfeuerweh	2231	3231	26	2.500,00	2.500,00	2.357,70	2.500,00	2.500,00	2.357,70

		MVAG VC QU			Ergebnisvoranschlag			Finanzierungsvoranschlag		
		EH	FH		VA 2024	VA 2023	RA 2022	VA 2024	VA 2023	RA 2022
1/163000-757000	Subvention f. Ankäufe FF	2234	3234	27	83.300,00	134.000,00	88.762,32	83.300,00	134.000,00	88.762,32
SU 22 / 32	Summe Aufwendungen / Auszahlungen operative Gebarung				304.000,00	348.700,00	248.725,92	248.500,00	293.200,00	193.097,02
SA 0 / SA 1	(0) Nettoergebnis (21 - 22) / (1) Geldfluss operative Gebarung (31 - 32)				-250.500,00	-325.200,00	-242.310,97	-245.000,00	-269.700,00	-186.682,07
SA01	Saldo (01) Haushaltsrücklagen (230 - 240)				0,00	0,00	0,00	0,00	0,00	0,00
SA00	Saldo (00) Nettoergebnis nach Haushaltsrücklagen (Saldo 0 + Saldo 01)				-250.500,00	-325.200,00	-242.310,97			
Investive Gebarung										
SU 33	Summe Einzahlungen investive Gebarung							0,00	0,00	0,00
5/163000-010000	Errichtung/Sanierung FF Gebäude		3413	1 40				50.000,00	20.000,00	
SU 34	Summe Auszahlungen investive Gebarung							50.000,00	20.000,00	0,00
SA2	Saldo (2) Geldfluss aus der Investiven Gebarung (33 - 34)							-50.000,00	-20.000,00	0,00
SA3	Saldo (3) Nettofinanzierungssaldo (Saldo 1 + Saldo 2)							-295.000,00	-289.700,00	-186.682,07
Finanzierungstätigkeit										
SU 35	Summe Einzahlungen aus der Finanzierungstätigkeit							0,00	0,00	0,00
SU 36	Summe Auszahlungen aus der Finanzierungstätigkeit							0,00	0,00	0,00
SA4	Saldo (4) Geldfluss aus der Finanzierungstätigkeit (35 - 36)							0,00	0,00	0,00
SA5	Saldo (5) Geldfluss aus der voranschlagswirksamen Gebarung (Saldo 3 + Saldo 4)							-295.000,00	-289.700,00	-186.682,07
17	Katastrophendienst									
170	Allgemeine Angelegenheiten									
170000	Allgemeine Angelegenheiten									
Operative Gebarung										
2/170000+828000	Rückersätze von Aufwendungen	2116	3116	18			9.403,95			9.403,95
2/170000+829000	Entschädigung für Dienstaussfall durch Corona	2116	3116	18			5.313,03			5.313,03
2/170000+868000	Strafgelder nach dem Epidemiegesetz	2124	3124	16			1.040,00			1.040,00
SU 21 / 31	Summe Erträge / Einzahlungen operative Gebarung				0,00	0,00	15.756,98	0,00	0,00	15.756,98
1/170000-459000	Sonstige Verbrauchsgüter	2221	3221	23		500,00	202,25		500,00	202,25
1/170000-720000	Kostenbeiträge (Kostenersätze) für Leistungen	2225	3225	24		500,00	695,42		500,00	695,42
1/170000-728000	Entschädigung für Massentestung	2225	3225	24			9.705,70			9.705,70
SU 22 / 32	Summe Aufwendungen / Auszahlungen operative Gebarung				0,00	1.000,00	10.603,37	0,00	1.000,00	10.603,37
SA 0 / SA 1	(0) Nettoergebnis (21 - 22) / (1) Geldfluss operative Gebarung (31 - 32)				0,00	-1.000,00	5.153,61	0,00	-1.000,00	5.153,61
SA01	Saldo (01) Haushaltsrücklagen (230 - 240)				0,00	0,00	0,00	0,00	0,00	0,00
SA00	Saldo (00) Nettoergebnis nach Haushaltsrücklagen (Saldo 0 + Saldo 01)				0,00	-1.000,00	5.153,61			
Investive Gebarung										
SU 33	Summe Einzahlungen investive Gebarung							0,00	0,00	0,00
SU 34	Summe Auszahlungen investive Gebarung							0,00	0,00	0,00

	MVAG	VC QU	Ergebnisvoranschlag			Finanzierungsvoranschlag				
			EH	FH	VA 2024	VA 2023	RA 2022	VA 2024	VA 2023	RA 2022
SA2								0,00	0,00	0,00
SA3								0,00	-1.000,00	5.153,61
Finanzierungstätigkeit										
SU 35								0,00	0,00	0,00
SU 36								0,00	0,00	0,00
SA4								0,00	0,00	0,00
SA5								0,00	-1.000,00	5.153,61
18 Landesverteidigung										
180 Zivilschutz										
180000 Zivilschutz										
Operative Gebarung										
SU 21 / 31					0,00	0,00	0,00	0,00	0,00	0,00
1/180000-726000					2.000,00	2.000,00	1.642,83	2.000,00	2.000,00	1.642,83
SU 22 / 32					2.000,00	2.000,00	1.642,83	2.000,00	2.000,00	1.642,83
SA 0 / SA 1					-2.000,00	-2.000,00	-1.642,83	-2.000,00	-2.000,00	-1.642,83
SA01					0,00	0,00	0,00	0,00	0,00	0,00
SA00					-2.000,00	-2.000,00	-1.642,83			
Investive Gebarung										
SU 33								0,00	0,00	0,00
SU 34								0,00	0,00	0,00
SA2								0,00	0,00	0,00
SA3								-2.000,00	-2.000,00	-1.642,83
Finanzierungstätigkeit										
SU 35								0,00	0,00	0,00
SU 36								0,00	0,00	0,00
SA4								0,00	0,00	0,00
SA5								-2.000,00	-2.000,00	-1.642,83

		MVAG		VC QU	Ergebnisvoranschlag			Finanzierungsvoranschlag		
		EH	FH		VA 2024	VA 2023	RA 2022	VA 2024	VA 2023	RA 2022
2 Unterricht, Erziehung, Sport und Wissenschaft										
21	Allgemeinbildender Unterricht									
211	Volksschulen									
211000	Volksschulen									
Operative Gebarung										
2/211000+811000	Mieten- und Betriebskostensätze	2115	3115	14			5.426,77			5.426,77
2/211000+827010	Abfertigungsversicherung	2116	3116	18			23.777,84			23.777,84
2/211000+829010	Sonstige Einnahmen	2116	3116	18	100,00	100,00		100,00	100,00	
2/211000+829030	Schadenersatzleistungen	2116	3116	18			732,44			732,44
6/211000+829910	Zuführung aus der operativen Gebarung	2116	3116	1 18		32.200,00	31.261,68		32.200,00	31.261,68
2/211000+861000	Förderung ganztägige Schulform	2121	3121	15	27.000,00	58.000,00	18.000,00	27.000,00	58.000,00	18.000,00
2/211000+861010	Förderung Ferienbetreuung	2121	3121	15	5.000,00	3.500,00	5.958,26	5.000,00	3.500,00	5.958,26
2/211000+861200	Annuitätenzuschuss des Landes	2121	3121	15	200,00	200,00	490,11	200,00	200,00	490,11
2/211000+863000	Schulumlagen	2121	3121	15			-283,28			-283,28
2/211000+871010	Land NÖ.-Beihilfe Schul-u.KiGa	2121	3121	33		5.300,00	14.075,00		5.300,00	14.075,00
6/211000+899000	Entnahmen aus Verrechnungsrücklagen zwischen operativer Gebarung und Projekten	2116		1	80.000,00					
SU 21 / 31	Summe Erträge / Einzahlungen operative Gebarung				112.300,00	99.300,00	99.438,82	32.300,00	99.300,00	99.438,82
1/211000-400000	Geringwertige Wirtschaftsgüter	2221	3221	23	1.500,00	1.500,00	2.022,31	1.500,00	1.500,00	2.022,31
1/211000-400010	Geringwertige Wirtschaftsgüter (GWG) ganztägige Schulform	2221	3221	23	100,00		51,00	100,00		51,00
1/211000-454000	Reinigungsmittel	2221	3221	23	200,00	200,00	1.379,58	200,00	200,00	1.379,58
1/211000-454010	Reinigungsmittel ganztägige Schulform	2221	3221	23	100,00	100,00		100,00	100,00	
1/211000-456000	Büromaterial	2221	3221	23	1.500,00	1.500,00	2.122,51	1.500,00	1.500,00	2.122,51
1/211000-457000	Gesetzesblätter, Zeitschriften und Formulare	2221	3221	23	600,00	600,00	190,00	600,00	600,00	190,00
1/211000-457010	Bücher und Hefte für Schüler	2221	3221	23	1.000,00	1.000,00	1.068,44	1.000,00	1.000,00	1.068,44
1/211000-459000	Sonstige Verbrauchsgüter	2221	3221	23	5.000,00	3.500,00	5.690,68	5.000,00	3.500,00	5.690,68
1/211000-459010	Lernmittel	2221	3221	23	2.000,00	2.000,00	1.821,25	2.000,00	2.000,00	1.821,25
1/211000-459020	Handarbeitsmaterial	2221	3221	23	400,00	200,00	194,69	400,00	200,00	194,69
1/211000-459030	Sonstige Verbrauchsgüter - ganztägige Schulform	2221	3221	23	1.400,00	1.000,00	1.100,56	1.400,00	1.000,00	1.100,56
1/211000-459040	Lernmittel - ganztägige Schulform	2221	3221	23	300,00			300,00		
1/211000-511000	Bezüge VB-Schema II	2211	3211	20	65.400,00	58.900,00	101.551,06	65.400,00	58.900,00	101.551,06
1/211000-523000	Bezüge sonstiger Arbeiter	2211	3211	20	6.000,00	5.000,00	3.041,47	6.000,00	5.000,00	3.041,47
1/211000-541000	Sachbezüge VB-Schema II	2213	3213		300,00	300,00	5.595,61	300,00	300,00	5.595,61
1/211000-565000	Mehrleistungsvergütungen	2211	3211	20	300,00	400,00	77,47	300,00	400,00	77,47

		MVAG		VC QU	Ergebnisvoranschlag			Finanzierungsvoranschlag		
		EH	FH		VA 2024	VA 2023	RA 2022	VA 2024	VA 2023	RA 2022
1/211000-569000	Nebengebühren	2211	3211	20	3.200,00	2.000,00	2.166,57	3.200,00	2.000,00	2.166,57
1/211000-580000	Dienstgeberbeitrag zum Ausgleichsfonds	2212	3212	20	2.800,00	2.400,00	2.982,73	2.800,00	2.400,00	2.982,73
1/211000-582000	Sonstige DGB. zur sozialen Sicherheit	2212	3212	20	15.200,00	13.700,00	14.762,99	15.200,00	13.700,00	14.762,99
1/211000-600000	Strom	2222	3222	24	15.000,00	15.000,00	3.966,00	15.000,00	15.000,00	3.966,00
1/211000-600010	Beheizung	2222	3222	24	27.000,00	27.000,00	24.047,80	27.000,00	27.000,00	24.047,80
1/211000-610000	Instandhaltung von Grund und Boden	2224	3224	24	100,00	100,00	55,67	100,00	100,00	55,67
1/211000-614000	Instandhaltung von Gebäuden	2224	3224	24	2.000,00	7.000,00	9.153,24	2.000,00	7.000,00	9.153,24
1/211000-616000	Instandhaltung von Maschinen und maschinellen Anlagen	2224	3224	24	500,00	500,00	205,16	500,00	500,00	205,16
1/211000-618000	Instandhaltung der Schuleinrichtung	2224	3224	24	2.000,00	1.000,00	565,33	2.000,00	1.000,00	565,33
1/211000-618040	Service für EDV	2224	3224	24	3.000,00	2.000,00	1.977,43	3.000,00	2.000,00	1.977,43
1/211000-619000	Instandhaltung der Telefon-u.Uhrena	2224	3224	24	500,00	4.200,00	297,03	500,00	4.200,00	297,03
1/211000-630000	Porto	2222	3222	24	200,00	200,00	256,55	200,00	200,00	256,55
1/211000-631000	Telefon, Telegraf, Telex	2222	3222	24	1.200,00	1.200,00	1.292,86	1.200,00	1.200,00	1.292,86
1/211000-670000	Versicherungen	2222	3222	24	6.500,00	8.000,00	7.785,48	6.500,00	8.000,00	7.785,48
1/211000-680000	Planmäßige Abschreibung	2226					5.798,95			
1/211000-700000	Leasinggebühr Kopierer	2223	3223	24	4.000,00	4.000,00	2.369,40	4.000,00	4.000,00	2.369,40
1/211000-711000	Öffentliche Abgaben	2225	3225	24	8.500,00	7.000,00	7.306,31	8.500,00	7.000,00	7.306,31
1/211000-720000	Kostenbeiträge für Verwaltungsleistungen	2225	3225	24	2.000,00	2.000,00	1.486,56	2.000,00	2.000,00	1.486,56
1/211000-725000	Lehrer- und Schülerbücherei	2225	3225	24	500,00	700,00	494,48	500,00	700,00	494,48
1/211000-728000	Leistungsentgelte an Firmen	2225	3225	24	5.000,00	6.000,00	3.247,60	5.000,00	6.000,00	3.247,60
1/211000-728010	Kosten ganztägige Schulform	2225	3225	24	100.000,00	75.000,00	65.715,84	100.000,00	75.000,00	65.715,84
1/211000-728030	Ferienbetreuung	2225	3225	24	8.500,00	8.000,00	8.165,22	8.500,00	8.000,00	8.165,22
1/211000-728050	Unterrichtsfilmbeitrag	2225	3225	24	1.600,00	1.600,00	1.363,47	1.600,00	1.600,00	1.363,47
1/211000-729000	Sonstige Ausgaben	2225	3225	24	1.500,00	600,00	2.425,25	1.500,00	600,00	2.425,25
1/211000-729910	Zuführung an investive Gebarung	2225	3225	24		32.200,00	31.261,68		32.200,00	31.261,68
SU 22 / 32	Summe Aufwendungen / Auszahlungen operative Gebarung				296.900,00	297.600,00	325.056,23	296.900,00	297.600,00	319.257,28
SA 0 / SA 1	(0) Nettoergebnis (21 - 22) / (1) Geldfluss operative Gebarung (31 - 32)				-184.600,00	-198.300,00	-225.617,41	-264.600,00	-198.300,00	-219.818,46
SA01	Saldo (01) Haushaltsrücklagen (230 - 240)				0,00	0,00	0,00	0,00	0,00	0,00
SA00	Saldo (00) Nettoergebnis nach Haushaltsrücklagen (Saldo 0 + Saldo 01)				-184.600,00	-198.300,00	-225.617,41			
Investive Gebarung										
SU 33	Summe Einzahlungen investive Gebarung							0,00	0,00	0,00
1/211000-042000	Schulmöbel, Lehrmittel	3415	2 41					10.000,00	7.300,00	904,18
1/211000-042010	Amtsausstattung ganztägige Schulform	3415	2 41					1.000,00	41.000,00	4.497,60
1/211000-042020	Ankauf Reinigungsmaschine	3415	2 41						2.600,00	
1/211000-042040	PC Ankauf und Verkabelung	3415	2 41					8.000,00	5.600,00	12.797,78
5/211000-060000	Errichtung Schulzentrum	3412	1 40					80.000,00	20.000,00	31.261,68
SU 34	Summe Auszahlungen investive Gebarung							99.000,00	76.500,00	49.461,24
SA2	Saldo (2) Geldfluss aus der Investiven Gebarung (33 - 34)							-99.000,00	-76.500,00	-49.461,24

		MVAG VC QU			Ergebnisvoranschlag			Finanzierungsvoranschlag		
		EH	FH		VA 2024	VA 2023	RA 2022	VA 2024	VA 2023	RA 2022
SA3	Saldo (3) Nettofinanzierungssaldo (Saldo 1 + Saldo 2)							-363.600,00	-274.800,00	-269.279,70
Finanzierungstätigkeit										
SU 35	Summe Einzahlungen aus der Finanzierungstätigkeit							0,00	0,00	0,00
SU 36	Summe Auszahlungen aus der Finanzierungstätigkeit							0,00	0,00	0,00
SA4	Saldo (4) Geldfluss aus der Finanzierungstätigkeit (35 – 36)							0,00	0,00	0,00
SA5	Saldo (5) Geldfluss aus der voranschlagswirksamen Gebarung (Saldo 3 + Saldo 4)							-363.600,00	-274.800,00	-269.279,70
211010	Volksschule St. Andrä/Traisen									
Operative Gebarung										
2/211010+828000	Rückersätze von Aufwendungen	2116	3116	18			50,80			50,80
SU 21 / 31	Summe Erträge / Einzahlungen operative Gebarung				0,00	0,00	50,80	0,00	0,00	50,80
1/211010-400000	Geringwertige Wirtschaftsgüter (GWG)	2221	3221	23	500,00	500,00	874,27	500,00	500,00	874,27
1/211010-454000	Reinigungsmittel	2221	3221	23	500,00	500,00	416,25	500,00	500,00	416,25
1/211010-456000	Büromaterial	2221	3221	23	500,00	400,00	556,51	500,00	400,00	556,51
1/211010-457000	Gesetzblätter, Zeitschriften und Formulare	2221	3221	23	300,00	300,00	344,60	300,00	300,00	344,60
1/211010-457010	Bücher und Hefte für Schüler	2221	3221	23	300,00	300,00	212,29	300,00	300,00	212,29
1/211010-459000	Sonstige Verbrauchsgüter	2221	3221	23	700,00	700,00	898,76	700,00	700,00	898,76
1/211010-459010	Lernmittel	2221	3221	23	1.500,00	1.200,00	1.537,19	1.500,00	1.200,00	1.537,19
1/211010-459020	Handarbeitsmaterial	2221	3221	23	300,00	200,00		300,00	200,00	
1/211010-511000	Bezüge VB-Schema II	2211	3211	20	17.900,00	15.900,00	14.933,36	17.900,00	15.900,00	14.933,36
1/211010-523000	Bezüge sonstiger Arbeiter	2211	3211	20	1.000,00	1.000,00		1.000,00	1.000,00	
1/211010-541000	Sachbezüge VB-Schema II	2213	3213		100,00	100,00	84,42	100,00	100,00	84,42
1/211010-565000	Mehrleistungsvergütungen	2211	3211	20	100,00	100,00	23,88	100,00	100,00	23,88
1/211010-569000	Nebengebühren	2211	3211	20	600,00	100,00	472,03	600,00	100,00	472,03
1/211010-580000	Dienstgeberbeiträge zum Ausgleichsfonds für Familienbeihilfen	2212	3212	20	700,00	600,00	590,55	700,00	600,00	590,55
1/211010-582000	Sonstige Dienstgeberbeiträge zur sozialen Sicherheit	2212	3212	20	4.000,00	3.400,00	3.247,85	4.000,00	3.400,00	3.247,85
1/211010-600000	Strom	2222	3222	24	3.900,00	3.900,00	1.263,00	3.900,00	3.900,00	1.263,00
1/211010-600010	Beheizung	2222	3222	24	7.800,00	7.800,00	4.360,00	7.800,00	7.800,00	4.360,00
1/211010-610000	Instandhaltung von Grund und Boden	2224	3224	24	100,00	100,00	57,60	100,00	100,00	57,60
1/211010-614000	Instandhaltung von Gebäuden und Bauten	2224	3224	24	5.000,00	5.000,00	6.826,81	5.000,00	5.000,00	6.826,81
1/211010-616000	Instandhaltung von Maschinen und maschinellen Anlagen	2224	3224	24	700,00	700,00	578,30	700,00	700,00	578,30
1/211010-618000	Instandhaltung der Schuleinrichtung	2224	3224	24	1.200,00	700,00	782,10	1.200,00	700,00	782,10
1/211010-618040	Service für EDV	2224	3224	24	500,00	500,00	245,95	500,00	500,00	245,95
1/211010-630000	Porto	2222	3222	24	100,00	100,00	18,10	100,00	100,00	18,10
1/211010-631000	Telefon, Telegraf, Telex	2222	3222	24	800,00	800,00	821,07	800,00	800,00	821,07

		MVAG		VC QU	Ergebnisvoranschlag			Finanzierungsvoranschlag		
		EH	FH		VA 2024	VA 2023	RA 2022	VA 2024	VA 2023	RA 2022
1/211010-670000	Versicherungen	2222	3222	24	1.200,00	1.000,00	1.104,04	1.200,00	1.000,00	1.104,04
1/211010-680000	Planmäßige Abschreibung	2226					272,00			
1/211010-700000	Hallenmiete Freizeitanlage	2223	3223	24	1.700,00	1.700,00	1.610,08	1.700,00	1.700,00	1.610,08
1/211010-700010	Leasinggebühr Kopierer	2223	3223	24	1.000,00	1.000,00	1.207,81	1.000,00	1.000,00	1.207,81
1/211010-711000	Öffentliche Abgaben	2225	3225	24	2.100,00	1.700,00	1.699,44	2.100,00	1.700,00	1.699,44
1/211010-720000	Kostenbeiträge (Kostensätze) für Verwaltungsleistungen	2225	3225	24	1.000,00	1.000,00	960,20	1.000,00	1.000,00	960,20
1/211010-725000	Lehrer- und Schülerbücherei	2225	3225	24	600,00	600,00	473,60	600,00	600,00	473,60
1/211010-728010	Fahrtkosten zur Sporthalle	2225	3225	24	800,00	800,00		800,00	800,00	
1/211010-728050	Unterrichtsfilmbeitrag	2225	3225	24	400,00	400,00	315,56	400,00	400,00	315,56
1/211010-729000	Sonstige Ausgaben	2225	3225	24	200,00	200,00	48,00	200,00	200,00	48,00
SU 22 / 32	Summe Aufwendungen / Auszahlungen operative Gebarung				58.100,00	53.300,00	46.835,62	58.100,00	53.300,00	46.563,62
SA 0 / SA 1	(0) Nettoergebnis (21 - 22) / (1) Geldfluss operative Gebarung (31 - 32)				-58.100,00	-53.300,00	-46.784,82	-58.100,00	-53.300,00	-46.512,82
SA01	Saldo (01) Haushaltsrücklagen (230 - 240)				0,00	0,00	0,00	0,00	0,00	0,00
SA00	Saldo (00) Nettoergebnis nach Haushaltsrücklagen (Saldo 0 + Saldo 01)				-58.100,00	-53.300,00	-46.784,82			
Investive Gebarung										
SU 33	Summe Einzahlungen investive Gebarung							0,00	0,00	0,00
1/211010-042000	Schulmöbel, Lehrmittel		3415	2 41				3.000,00	1.000,00	272,00
1/211010-042040	Ankauf EDV Anlage		3415	2 41				3.000,00	2.000,00	
SU 34	Summe Auszahlungen investive Gebarung							6.000,00	3.000,00	272,00
SA2	Saldo (2) Geldfluss aus der Investiven Gebarung (33 - 34)							-6.000,00	-3.000,00	-272,00
SA3	Saldo (3) Nettofinanzierungssaldo (Saldo 1 + Saldo 2)							-64.100,00	-56.300,00	-46.784,82
Finanzierungstätigkeit										
SU 35	Summe Einzahlungen aus der Finanzierungstätigkeit							0,00	0,00	0,00
SU 36	Summe Auszahlungen aus der Finanzierungstätigkeit							0,00	0,00	0,00
SA4	Saldo (4) Geldfluss aus der Finanzierungstätigkeit (35 - 36)							0,00	0,00	0,00
SA5	Saldo (5) Geldfluss aus der voranschlagswirksamen Gebarung (Saldo 3 + Saldo 4)							-64.100,00	-56.300,00	-46.784,82
212	Mittelschulen									
212000	Mittelschulen									
Operative Gebarung										
2/212000+863010	Schulumlagen Guthaben	2121	3121	15		45.500,00	680,56		45.500,00	680,56
SU 21 / 31	Summe Erträge / Einzahlungen operative Gebarung				0,00	45.500,00	680,56	0,00	45.500,00	680,56
1/212000-700000	Miete Schulwartwohnung	2223	3223	24	5.500,00	4.200,00	4.504,68	5.500,00	4.200,00	4.504,68
1/212000-752000	Schulumlagen	2231	3231	26	439.700,00	343.900,00	433.798,13	439.700,00	343.900,00	433.798,13
SU 22 / 32	Summe Aufwendungen / Auszahlungen operative Gebarung				445.200,00	348.100,00	438.302,81	445.200,00	348.100,00	438.302,81
SA 0 / SA 1	(0) Nettoergebnis (21 - 22) / (1) Geldfluss operative Gebarung (31 - 32)				-445.200,00	-302.600,00	-437.622,25	-445.200,00	-302.600,00	-437.622,25
SA01	Saldo (01) Haushaltsrücklagen (230 - 240)				0,00	0,00	0,00	0,00	0,00	0,00

		MVAG VC QU			Ergebnisvoranschlag			Finanzierungsvoranschlag		
		EH	FH		VA 2024	VA 2023	RA 2022	VA 2024	VA 2023	RA 2022
SA00	Saldo (00) Nettoergebnis nach Haushaltsrücklagen (Saldo 0 + Saldo 01)				-445.200,00	-302.600,00	-437.622,25			
Investive Gebarung										
SU 33	Summe Einzahlungen investive Gebarung							0,00	0,00	0,00
SU 34	Summe Auszahlungen investive Gebarung							0,00	0,00	0,00
SA2	Saldo (2) Geldfluss aus der Investiven Gebarung (33 – 34)							0,00	0,00	0,00
SA3	Saldo (3) Nettofinanzierungssaldo (Saldo 1 + Saldo 2)							-445.200,00	-302.600,00	-437.622,25
Finanzierungstätigkeit										
SU 35	Summe Einzahlungen aus der Finanzierungstätigkeit							0,00	0,00	0,00
SU 36	Summe Auszahlungen aus der Finanzierungstätigkeit							0,00	0,00	0,00
SA4	Saldo (4) Geldfluss aus der Finanzierungstätigkeit (35 – 36)							0,00	0,00	0,00
SA5	Saldo (5) Geldfluss aus der voranschlagswirksamen Gebarung (Saldo 3 + Saldo 4)							-445.200,00	-302.600,00	-437.622,25
213	Sonderschulen									
213000	Sonderschulen									
Operative Gebarung										
2/213000+810000	Förderung Betreuungsperson	2114	3114	13	100,00	7.800,00		100,00	7.800,00	
2/213000+829030	Schadenersatzleistungen	2116	3116	18			1.046,56			1.046,56
2/213000+861000	Förderung Betreuungsperson	2121	3121	15	3.900,00		3.822,00	3.900,00		3.822,00
2/213000+863000	Schulumlagen	2121	3121	15	21.500,00	26.500,00	23.475,69	21.500,00	26.500,00	23.475,69
2/213000+863010	Schulumlagen Guthaben	2121	3121	15			6.484,40			6.484,40
2/213000+863100	Rückersatz Strom- und Heizkosten	2121	3121	15	9.800,00	9.800,00	7.318,63	9.800,00	9.800,00	7.318,63
2/213000+871000	Land NÖ.-Beihilfe Schul-u.KiGa	2121	3121	33		5.700,00	775,00		5.700,00	775,00
SU 21 / 31	Summe Erträge / Einzahlungen operative Gebarung				35.300,00	49.800,00	42.922,28	35.300,00	49.800,00	42.922,28
1/213000-400000	Geringwertige Wirtschaftsgüter	2221	3221	23	300,00	300,00	551,62	300,00	300,00	551,62
1/213000-454000	Reinigungsmittel	2221	3221	23	300,00	300,00	531,02	300,00	300,00	531,02
1/213000-456000	Büromaterial	2221	3221	23	1.000,00	800,00	1.550,96	1.000,00	800,00	1.550,96
1/213000-457000	Gesetzesblätter, Zeitschriften und Formulare	2221	3221	23	200,00	200,00	47,40	200,00	200,00	47,40
1/213000-457010	Bücher und Hefte für Schüler	2221	3221	23	200,00	200,00	300,00	200,00	200,00	300,00
1/213000-459000	Sonstige Verbrauchsgüter	2221	3221	23	1.000,00	1.000,00	1.078,89	1.000,00	1.000,00	1.078,89
1/213000-459010	Lernmittel	2221	3221	23	1.500,00	1.500,00	1.575,63	1.500,00	1.500,00	1.575,63
1/213000-459020	Handarbeitsmaterial	2221	3221	23	600,00	400,00	398,66	600,00	400,00	398,66
1/213000-511000	Bezüge VB-Schema II	2211	3211	20	42.900,00	38.800,00	27.427,39	42.900,00	38.800,00	27.427,39
1/213000-523000	Bezüge sonstiger Arbeiter	2211	3211	20		1.000,00	309,30		1.000,00	309,30
1/213000-541000	Sachbezüge VB-Schema II	2213	3213		200,00	200,00	84,42	200,00	200,00	84,42
1/213000-565000	Mehrleistungsvergütungen	2211	3211	20	200,00	500,00	125,76	200,00	500,00	125,76
1/213000-569000	Nebengebühren	2211	3211	20	1.500,00	1.500,00	1.428,79	1.500,00	1.500,00	1.428,79
1/213000-580000	Dienstgeberbeitrag zum Ausgleichsfonds	2212	3212	20	1.700,00	1.500,00	1.114,74	1.700,00	1.500,00	1.114,74

		MVAG		VC QU	Ergebnisvoranschlag			Finanzierungsvoranschlag		
		EH	FH		VA 2024	VA 2023	RA 2022	VA 2024	VA 2023	RA 2022
1/213000-582000	Sonstige DGB. zur sozialen Sicherheit	2212	3212	20	9.500,00	8.300,00	6.114,52	9.500,00	8.300,00	6.114,52
1/213000-600000	Strom	2222	3222	24	6.000,00	6.000,00	2.316,65	6.000,00	6.000,00	2.316,65
1/213000-600010	Beheizung	2222	3222	24	13.500,00	13.500,00	12.320,63	13.500,00	13.500,00	12.320,63
1/213000-614000	Instandhaltung von Gebäuden	2224	3224	24	7.000,00	5.000,00	18.754,48	7.000,00	5.000,00	18.754,48
1/213000-616000	Instandhaltung von Maschinen und maschinellen Anlagen	2224	3224	24	300,00	300,00	424,71	300,00	300,00	424,71
1/213000-618000	Instandhaltung der Schuleinrichtung	2224	3224	24	1.200,00	700,00	858,32	1.200,00	700,00	858,32
1/213000-618040	Service für EDV	2224	3224	24	700,00	700,00	1.291,52	700,00	700,00	1.291,52
1/213000-630000	Porto	2222	3222	24	100,00	100,00	2,75	100,00	100,00	2,75
1/213000-631000	Telefon, Telegraf, Telex	2222	3222	24	1.100,00	1.100,00	753,27	1.100,00	1.100,00	753,27
1/213000-670000	Versicherungen	2222	3222	24	2.100,00	2.800,00	3.199,09	2.100,00	2.800,00	3.199,09
1/213000-680000	Planmäßige Abschreibung	2226					999,00			
1/213000-700000	Leasinggebühr Kopierer	2223	3223	24	1.000,00	900,00	1.200,00	1.000,00	900,00	1.200,00
1/213000-700010	Pachtzinse	2223	3223	24	200,00	200,00	120,00	200,00	200,00	120,00
1/213000-711000	Öffentliche Abgaben	2225	3225	24	3.100,00	2.400,00	2.618,67	3.100,00	2.400,00	2.618,67
1/213000-720001	Kostenbeiträge für Verwaltungsleistungen	2225	3225	24	1.000,00	1.000,00	596,53	1.000,00	1.000,00	596,53
1/213000-725000	Lehrer- und Schülerbücherei	2225	3225	24	500,00	500,00	634,15	500,00	500,00	634,15
1/213000-728000	Entgelte für sonstige Leistungen	2225	3225	24	2.000,00			2.000,00		
1/213000-728050	Unterrichtsfilmbeitrag	2225	3225	24	200,00	200,00	119,08	200,00	200,00	119,08
1/213000-729000	Sonstige Ausgaben	2225	3225	24	300,00	300,00	264,27	300,00	300,00	264,27
1/213000-752000	Schulumlagen	2231	3231	26	29.000,00	29.000,00	32.100,00	29.000,00	29.000,00	32.100,00
1/213000-752010	Schulumlage Nachzahlung	2231	3231	26			614,39			614,39
SU 22 / 32	Summe Aufwendungen / Auszahlungen operative Gebarung				130.400,00	121.200,00	121.826,61	130.400,00	121.200,00	120.827,61
SA 0 / SA 1	(0) Nettoergebnis (21 - 22) / (1) Geldfluss operative Gebarung (31 - 32)				-95.100,00	-71.400,00	-78.904,33	-95.100,00	-71.400,00	-77.905,33
SA01	Saldo (01) Haushaltsrücklagen (230 - 240)				0,00	0,00	0,00	0,00	0,00	0,00
SA00	Saldo (00) Nettoergebnis nach Haushaltsrücklagen (Saldo 0 + Saldo 01)				-95.100,00	-71.400,00	-78.904,33			
Investive Gebarung										
SU 33	Summe Einzahlungen investive Gebarung							0,00	0,00	0,00
1/213000-042010	Schulmöbel, Lehrmittel		3415	2 41				2.000,00	1.500,00	
1/213000-042040	Ankauf EDV-Anlage		3415	2 41				1.000,00	1.000,00	
SU 34	Summe Auszahlungen investive Gebarung							3.000,00	2.500,00	0,00
SA2	Saldo (2) Geldfluss aus der Investiven Gebarung (33 - 34)							-3.000,00	-2.500,00	0,00
SA3	Saldo (3) Nettofinanzierungssaldo (Saldo 1 + Saldo 2)							-98.100,00	-73.900,00	-77.905,33
Finanzierungstätigkeit										
SU 35	Summe Einzahlungen aus der Finanzierungstätigkeit							0,00	0,00	0,00
SU 36	Summe Auszahlungen aus der Finanzierungstätigkeit							0,00	0,00	0,00
SA4	Saldo (4) Geldfluss aus der Finanzierungstätigkeit (35 - 36)							0,00	0,00	0,00
SA5	Saldo (5) Geldfluss aus der voranschlagswirksamen Gebarung (Saldo 3 + Saldo 4)							-98.100,00	-73.900,00	-77.905,33

		MVAG VC QU			Ergebnisvoranschlag			Finanzierungsvoranschlag		
		EH	FH		VA 2024	VA 2023	RA 2022	VA 2024	VA 2023	RA 2022
214	Polytechnische Schulen									
214000	Polytechnische Schulen									
Operative Gebarung										
SU 21 / 31	Summe Erträge / Einzahlungen operative Gebarung				0,00	0,00	0,00	0,00	0,00	0,00
1/214000-752000	Schulumlagen	2231	3231	26	55.300,00	30.000,00	43.145,93	55.300,00	30.000,00	43.145,93
SU 22 / 32	Summe Aufwendungen / Auszahlungen operative Gebarung				55.300,00	30.000,00	43.145,93	55.300,00	30.000,00	43.145,93
SA 0 / SA 1	(0) Nettoergebnis (21 - 22) / (1) Geldfluss operative Gebarung (31 - 32)				-55.300,00	-30.000,00	-43.145,93	-55.300,00	-30.000,00	-43.145,93
SA01	Saldo (01) Haushaltsrücklagen (230 - 240)				0,00	0,00	0,00	0,00	0,00	0,00
SA00	Saldo (00) Nettoergebnis nach Haushaltsrücklagen (Saldo 0 + Saldo 01)				-55.300,00	-30.000,00	-43.145,93			
Investive Gebarung										
SU 33	Summe Einzahlungen investive Gebarung							0,00	0,00	0,00
SU 34	Summe Auszahlungen investive Gebarung							0,00	0,00	0,00
SA2	Saldo (2) Geldfluss aus der Investiven Gebarung (33 - 34)							0,00	0,00	0,00
SA3	Saldo (3) Nettofinanzierungssaldo (Saldo 1 + Saldo 2)							-55.300,00	-30.000,00	-43.145,93
Finanzierungstätigkeit										
SU 35	Summe Einzahlungen aus der Finanzierungstätigkeit							0,00	0,00	0,00
SU 36	Summe Auszahlungen aus der Finanzierungstätigkeit							0,00	0,00	0,00
SA4	Saldo (4) Geldfluss aus der Finanzierungstätigkeit (35 - 36)							0,00	0,00	0,00
SA5	Saldo (5) Geldfluss aus der voranschlagswirksamen Gebarung (Saldo 3 + Saldo 4)							-55.300,00	-30.000,00	-43.145,93
22	Berufsbildender Unterricht; Anstalten der Bildung für Lehrerinnen und Lehrer sowie Erzieherinnen und Erzieher									
220	Berufsbildende Pflichtschulen									
220000	Berufsbildende Pflichtschulen									
Operative Gebarung										
SU 21 / 31	Summe Erträge / Einzahlungen operative Gebarung				0,00	0,00	0,00	0,00	0,00	0,00
1/220000-729050	Berufsschülerhaltungsbeitrag	2225	3225	24			139.920,00			139.920,00
1/220000-751000	Berufsschülerhaltungsbeitrag	2231	3231	26	162.000,00	156.200,00		162.000,00	156.200,00	
SU 22 / 32	Summe Aufwendungen / Auszahlungen operative Gebarung				162.000,00	156.200,00	139.920,00	162.000,00	156.200,00	139.920,00
SA 0 / SA 1	(0) Nettoergebnis (21 - 22) / (1) Geldfluss operative Gebarung (31 - 32)				-162.000,00	-156.200,00	-139.920,00	-162.000,00	-156.200,00	-139.920,00
SA01	Saldo (01) Haushaltsrücklagen (230 - 240)				0,00	0,00	0,00	0,00	0,00	0,00
SA00	Saldo (00) Nettoergebnis nach Haushaltsrücklagen (Saldo 0 + Saldo 01)				-162.000,00	-156.200,00	-139.920,00			
Investive Gebarung										
SU 33	Summe Einzahlungen investive Gebarung							0,00	0,00	0,00
SU 34	Summe Auszahlungen investive Gebarung							0,00	0,00	0,00
SA2	Saldo (2) Geldfluss aus der Investiven Gebarung (33 - 34)							0,00	0,00	0,00
SA3	Saldo (3) Nettofinanzierungssaldo (Saldo 1 + Saldo 2)							-162.000,00	-156.200,00	-139.920,00

	MVAG	VC QU	Ergebnisvoranschlag			Finanzierungsvoranschlag						
			EH	FH	VA 2024	VA 2023	RA 2022	VA 2024	VA 2023	RA 2022		
Finanzierungstätigkeit												
SU 35			Summe Einzahlungen aus der Finanzierungstätigkeit					0,00	0,00	0,00		
SU 36			Summe Auszahlungen aus der Finanzierungstätigkeit					0,00	0,00	0,00		
SA4			Saldo (4) Geldfluss aus der Finanzierungstätigkeit (35 – 36)					0,00	0,00	0,00		
SA5			Saldo (5) Geldfluss aus der voranschlagswirksamen Gebarung (Saldo 3 + Saldo 4)					-162.000,00	-156.200,00	-139.920,00		
228 Berufsausbildung schulentlassener Jugendlicher												
228000 Berufsausbildung schulentlassener Jugendlicher												
Operative Gebarung												
SU 21 / 31			Summe Erträge / Einzahlungen operative Gebarung			0,00	0,00	0,00	0,00	0,00		
1/228000-757000			2234	3234	27	Lehrlingsförderungen	5.000,00	5.000,00	6.968,20	5.000,00	5.000,00	6.968,20
SU 22 / 32			Summe Aufwendungen / Auszahlungen operative Gebarung			5.000,00	5.000,00	6.968,20	5.000,00	5.000,00	6.968,20	
SA 0 / SA 1			(0) Nettoergebnis (21 - 22) / (1) Geldfluss operative Gebarung (31 – 32)			-5.000,00	-5.000,00	-6.968,20	-5.000,00	-5.000,00	-6.968,20	
SA01			Saldo (01) Haushaltsrücklagen (230 - 240)			0,00	0,00	0,00	0,00	0,00	0,00	
SA00			Saldo (00) Nettoergebnis nach Haushaltsrücklagen (Saldo 0 + Saldo 01)			-5.000,00	-5.000,00	-6.968,20				
Investive Gebarung												
SU 33			Summe Einzahlungen investive Gebarung					0,00	0,00	0,00		
SU 34			Summe Auszahlungen investive Gebarung					0,00	0,00	0,00		
SA2			Saldo (2) Geldfluss aus der Investiven Gebarung (33 – 34)					0,00	0,00	0,00		
SA3			Saldo (3) Nettofinanzierungssaldo (Saldo 1 + Saldo 2)					-5.000,00	-5.000,00	-6.968,20		
Finanzierungstätigkeit												
SU 35			Summe Einzahlungen aus der Finanzierungstätigkeit					0,00	0,00	0,00		
SU 36			Summe Auszahlungen aus der Finanzierungstätigkeit					0,00	0,00	0,00		
SA4			Saldo (4) Geldfluss aus der Finanzierungstätigkeit (35 – 36)					0,00	0,00	0,00		
SA5			Saldo (5) Geldfluss aus der voranschlagswirksamen Gebarung (Saldo 3 + Saldo 4)					-5.000,00	-5.000,00	-6.968,20		
24 Vorschulische Erziehung												
240 Kindergärten												
240000 Kindergarten Herzogenburg												
Operative Gebarung												
2/240000+810000			2114	3114	13	Elternbeiträge	9.800,00	9.000,00	8.716,32	9.800,00	9.000,00	8.334,47
2/240000+810010			2114	3114	13	Nachmittagsbetreuung-Kostenbeitrag	12.000,00	7.800,00	8.117,74	12.000,00	7.800,00	8.272,46
2/240000+810020			2114	3114	13	Essen für Tageskindergarten	4.000,00	800,00	3.592,84	4.000,00	800,00	3.559,54
2/240000+810030			2114	3114	13	Ferienbetreuung			575,20			442,46
2/240000+816010			2114	3114	13	Fahrtkostenbeiträge der Eltern	2.000,00	2.000,00	2.561,78	2.000,00	2.000,00	2.488,49
2/240000+861000			2121	3121	15	Transfers von Ländern, Landesfonds und Landeskammern			1.800,00			1.800,00

		MVAG		VC QU	Ergebnisvoranschlag			Finanzierungsvoranschlag		
		EH	FH		VA 2024	VA 2023	RA 2022	VA 2024	VA 2023	RA 2022
2/240000+871000	Land NÖ.-Beihilfe Schul-u.KiGa	2121	3121	33		9.000,00			9.000,00	
SU 21 / 31	Summe Erträge / Einzahlungen operative Gebarung				27.800,00	28.600,00	25.363,88	27.800,00	28.600,00	24.897,42
1/240000-400000	Geringwertige Wirtschaftsgüter	2221	3221	23	1.200,00	1.200,00	1.182,65	1.200,00	1.200,00	1.182,65
1/240000-430000	Essen für Tageskindergarten	2221	3221	23	5.000,00	2.500,00	4.255,10	5.000,00	2.500,00	4.255,10
1/240000-454000	Reinigungsmittel	2221	3221	23	500,00	500,00	901,32	500,00	500,00	901,32
1/240000-456000	Büromaterial	2221	3221	23	800,00	800,00	823,82	800,00	800,00	823,82
1/240000-457000	Gesetzesblätter, Zeitschriften und Formulare	2221	3221	23	100,00	100,00	79,65	100,00	100,00	79,65
1/240000-459000	Sonstige Verbrauchsgüter	2221	3221	23	1.500,00	1.300,00	1.892,21	1.500,00	1.300,00	1.892,21
1/240000-459010	Bastel- und Spielwaren	2221	3221	23	7.600,00	7.600,00	7.524,51	7.600,00	7.600,00	7.524,51
1/240000-511000	Bezüge VB-Schema II	2211	3211	20	130.000,00	116.200,00	104.241,15	130.000,00	116.200,00	104.241,15
1/240000-523000	Bezüge sonstiger Arbeiter	2211	3211	20	2.000,00	5.000,00	13.397,87	2.000,00	5.000,00	13.397,87
1/240000-541000	Sachbezüge VB-Schema II	2213	3213		600,00	600,00	281,40	600,00	600,00	281,40
1/240000-569000	Nebengebühren	2211	3211	20	4.900,00	4.200,00	4.023,21	4.900,00	4.200,00	4.023,21
1/240000-580000	Dienstgeberbeitrag zum Ausgleichsfonds	2212	3212	20	5.200,00	4.800,00	4.646,23	5.200,00	4.800,00	4.646,23
1/240000-582000	Sonstige DGB. zur sozialen Sicherheit	2212	3212	20	28.600,00	25.800,00	24.935,64	28.600,00	25.800,00	24.935,64
1/240000-600000	Strom	2222	3222	24	3.900,00	3.900,00	1.789,95	3.900,00	3.900,00	1.789,95
1/240000-600010	Beheizung	2222	3222	24	10.000,00	15.000,00	10.885,84	10.000,00	15.000,00	10.885,84
1/240000-610000	Instandhaltung von Grund und Boden	2224	3224	24	3.000,00	3.000,00	2.189,73	3.000,00	3.000,00	2.189,73
1/240000-614000	Instandhaltung von Gebäuden	2224	3224	24	2.000,00	5.000,00	15.534,69	2.000,00	5.000,00	15.534,69
1/240000-616000	Instandhaltung von Maschinen und maschinellen Anlagen	2224	3224	24	500,00	500,00		500,00	500,00	
1/240000-618000	Instandhaltung der Einrichtung	2224	3224	24	1.500,00	1.500,00	987,51	1.500,00	1.500,00	987,51
1/240000-618040	Service für EDV	2224	3224	24	400,00	400,00		400,00	400,00	
1/240000-630000	Porto	2222	3222	24	100,00	100,00	21,95	100,00	100,00	21,95
1/240000-631000	Telefon, Telegraf, Telex	2222	3222	24	900,00	900,00	625,75	900,00	900,00	625,75
1/240000-670000	Versicherungen	2222	3222	24	2.500,00	2.500,00	2.175,71	2.500,00	2.500,00	2.175,71
1/240000-680000	Planmäßige Abschreibung	2226					2.137,61			
1/240000-700000	Leasinggebühr Kopierer	2223	3223	24	1.000,00	100,00	1.000,00	1.000,00	100,00	1.000,00
1/240000-711000	Öffentliche Abgaben	2225	3225	24	3.600,00	2.500,00	2.798,98	3.600,00	2.500,00	2.798,98
1/240000-720000	Kostenbeiträge für Verwaltungsleistungen	2225	3225	24	2.500,00	2.500,00	5.983,83	2.500,00	2.500,00	5.983,83
1/240000-728010	Schulung für Bedienstete	2225	3225	24	500,00			500,00		
1/240000-728060	Fahrtkosten für auswärtige Kinder	2225	3225	24	20.500,00	22.000,00	19.749,44	20.500,00	22.000,00	19.749,44
1/240000-729000	Sonstige Ausgaben	2225	3225	24	100,00	100,00	113,91	100,00	100,00	113,91
SU 22 / 32	Summe Aufwendungen / Auszahlungen operative Gebarung				241.000,00	230.600,00	234.179,66	241.000,00	230.600,00	232.042,05
SA 0 / SA 1	(0) Nettoergebnis (21 - 22) / (1) Geldfluss operative Gebarung (31 - 32)				-213.200,00	-202.000,00	-208.815,78	-213.200,00	-202.000,00	-207.144,63
SA01	Saldo (01) Haushaltsrücklagen (230 - 240)				0,00	0,00	0,00	0,00	0,00	0,00
SA00	Saldo (00) Nettoergebnis nach Haushaltsrücklagen (Saldo 0 + Saldo 01)				-213.200,00	-202.000,00	-208.815,78			

	MVAG		VC QU	Ergebnisvoranschlag			Finanzierungsvoranschlag				
	EH	FH		VA 2024	VA 2023	RA 2022	VA 2024	VA 2023	RA 2022		
Investive Gebarung											
SU 33	Summe Einzahlungen investive Gebarung						0,00	0,00	0,00		
1/240000-042000	Anschaffung von		3415	2	41		3.000,00	3.000,00	1.433,97		
	Einrichtungsgegenständen										
1/240000-042010	Anschaffung von Spielgeräten		3415	2	41		4.000,00	8.500,00	6.693,00		
SU 34	Summe Auszahlungen investive Gebarung						7.000,00	11.500,00	8.126,97		
SA2	Saldo (2) Geldfluss aus der Investiven Gebarung (33 – 34)						-7.000,00	-11.500,00	-8.126,97		
SA3	Saldo (3) Nettofinanzierungssaldo (Saldo 1 + Saldo 2)						-220.200,00	-213.500,00	-215.271,60		
Finanzierungstätigkeit											
SU 35	Summe Einzahlungen aus der Finanzierungstätigkeit						0,00	0,00	0,00		
SU 36	Summe Auszahlungen aus der Finanzierungstätigkeit						0,00	0,00	0,00		
SA4	Saldo (4) Geldfluss aus der Finanzierungstätigkeit (35 – 36)						0,00	0,00	0,00		
SA5	Saldo (5) Geldfluss aus der voranschlagswirksamen Gebarung (Saldo 3 + Saldo 4)						-220.200,00	-213.500,00	-215.271,60		
240010	Kindergarten Oberndorf/Ebene										
Operative Gebarung											
2/240010+810000	Elternbeiträge	2114	3114	13		7.300,00	7.300,00	6.780,84	7.300,00	7.300,00	6.398,41
2/240010+810010	Nachmittagsbetreuung-Kostenbeiträge	2114	3114	13		7.000,00	9.000,00	8.316,90	7.000,00	9.000,00	7.743,85
2/240010+810020	Essen für Tageskindergarten	2114	3114	13		3.400,00	1.700,00	5.321,34	3.400,00	1.700,00	5.159,28
2/240010+810030	Ferienbetreuung	2114	3114	13				314,16			314,16
2/240010+813000	Erträge aus der Auflösung von Investitionszuschüssen (Kapitaltransfers)	2127						590,53			
2/240010+816010	Fahrtkostenbeiträge der Eltern	2114	3114	13		1.800,00	800,00	1.653,95	1.800,00	800,00	1.653,95
2/240010+827000	AMS NÖ. Ersatz	2116	3116	18		9.000,00	9.000,00	8.149,34	9.000,00	9.000,00	8.149,34
2/240010+827010	Abfertigungsversicherung	2116	3116			6.500,00			6.500,00		
2/240010+861000	Transfers von Ländern, Landesfonds und Landeskammern	2121	3121	15				210,00			210,00
2/240010+861200	Annuitätenzuschuss des Landes	2121	3121	15		14.000,00	15.300,00	16.629,78	14.000,00	15.300,00	16.629,78
2/240010+871000	Land NÖ.-Beihilfe Schul-u.KiGa	2121	3121	33			3.300,00	4.900,00		3.300,00	4.900,00
SU 21 / 31	Summe Erträge / Einzahlungen operative Gebarung					49.000,00	46.400,00	52.866,84	49.000,00	46.400,00	51.158,77
1/240010-400000	Geringwertige Wirtschaftsgüter (GWG)	2221	3221	23		700,00	700,00	1.190,81	700,00	700,00	1.190,81
1/240010-430000	Essen für Tageskindergarten	2221	3221	23		4.000,00	2.500,00	4.922,55	4.000,00	2.500,00	4.922,55
1/240010-454000	Reinigungsmittel	2221	3221	23		400,00	500,00	433,43	400,00	500,00	433,43
1/240010-456000	Büromaterial	2221	3221	23		200,00	200,00	102,47	200,00	200,00	102,47
1/240010-457000	Gesetzblätter, Zeitschriften und Formulare	2221	3221	23		100,00	100,00		100,00	100,00	
1/240010-459000	Sonstige Verbrauchsgüter	2221	3221	23		1.000,00	1.000,00	1.507,88	1.000,00	1.000,00	1.507,88
1/240010-459010	Bastelwaren	2221	3221	23		5.700,00	5.700,00	5.546,87	5.700,00	5.700,00	5.546,87
1/240010-511000	Bezüge VB-Schema II	2211	3211	20		125.500,00	97.800,00	88.975,24	125.500,00	97.800,00	88.975,24

		MVAG		VC QU	Ergebnisvoranschlag			Finanzierungsvoranschlag		
		EH	FH		VA 2024	VA 2023	RA 2022	VA 2024	VA 2023	RA 2022
1/240010-523000	Bezüge sonstiger Arbeiter	2211	3211	20	2.000,00	2.500,00	3.330,14	2.000,00	2.500,00	3.330,14
1/240010-541000	Sachbezüge VB-Schema II	2213	3213		500,00	500,00	337,68	500,00	500,00	337,68
1/240010-565000	Mehrleistungsvergütungen	2211	3211	20	100,00	100,00		100,00	100,00	
1/240010-569000	Nebengebühren	2211	3211	20	3.200,00	2.800,00	2.911,80	3.200,00	2.800,00	2.911,80
1/240010-580000	Dienstgeberbeiträge zum Ausgleichsfonds für Familienbeihilfen	2212	3212	20	4.300,00	3.900,00	3.679,56	4.300,00	3.900,00	3.679,56
1/240010-582000	Sonstige Dienstgeberbeiträge zur sozialen Sicherheit	2212	3212	20	24.700,00	23.100,00	22.217,32	24.700,00	23.100,00	22.217,32
1/240010-600000	Strom	2222	3222	24	5.400,00	5.400,00	802,50	5.400,00	5.400,00	802,50
1/240010-600010	Beheizung	2222	3222	24	4.500,00	4.500,00	2.151,67	4.500,00	4.500,00	2.151,67
1/240010-610000	Instandhaltung von Grund und Boden	2224	3224	24	1.000,00	1.000,00	325,00	1.000,00	1.000,00	325,00
1/240010-614000	Instandhaltung von Gebäuden und Bauten	2224	3224	24	3.000,00	6.600,00	4.793,61	3.000,00	6.600,00	4.793,61
1/240010-616000	Instandhaltung von Maschinen und maschinellen Anlagen	2224	3224	24	500,00	500,00		500,00	500,00	
1/240010-618000	Instandhaltung der Einrichtung	2224	3224	24	2.000,00	2.000,00	723,44	2.000,00	2.000,00	723,44
1/240010-630000	Porto	2222	3222	24	100,00	100,00	16,73	100,00	100,00	16,73
1/240010-631000	Telefon, Telegraf, Telex	2222	3222	24	800,00	800,00	786,82	800,00	800,00	786,82
1/240010-650000	Zinsen für Finanzschulden in Euro	2241	3241	25	5.200,00	2.200,00	733,47	5.200,00	2.200,00	733,47
1/240010-670000	Versicherungen	2222	3222	24	5.500,00	5.000,00	5.045,57	5.500,00	5.000,00	5.045,57
1/240010-680000	Planmäßige Abschreibung	2226			37.500,00	37.500,00	39.299,49			
1/240010-700000	Leasinggebühr für Kopierer	2223	3223	24	1.000,00	800,00	1.000,00	1.000,00	800,00	1.000,00
1/240010-711000	Öffentliche Abgaben	2225	3225	24	3.500,00	2.500,00	2.865,69	3.500,00	2.500,00	2.865,69
1/240010-720000	Kostenbeiträge (Kostensätze) für Verwaltungsleistungen	2225	3225	24	2.000,00	2.000,00	1.646,80	2.000,00	2.000,00	1.646,80
1/240010-728060	Fahrtkosten für auswärtige Kinder	2225	3225	24	18.800,00	11.000,00	10.906,99	18.800,00	11.000,00	10.906,99
1/240010-729000	Sonstige Ausgaben	2225	3225	24	500,00	500,00	604,28	500,00	500,00	604,28
SU 22 / 32	Summe Aufwendungen / Auszahlungen operative Gebarung				263.700,00	223.800,00	206.857,81	226.200,00	186.300,00	167.558,32
SA 0 / SA 1	(0) Nettoergebnis (21 - 22) / (1) Geldfluss operative Gebarung (31 - 32)				-214.700,00	-177.400,00	-153.990,97	-177.200,00	-139.900,00	-116.399,55
SA01	Saldo (01) Haushaltsrücklagen (230 - 240)				0,00	0,00	0,00	0,00	0,00	0,00
SA00	Saldo (00) Nettoergebnis nach Haushaltsrücklagen (Saldo 0 + Saldo 01)				-214.700,00	-177.400,00	-153.990,97			
Investive Gebarung										
SU 33	Summe Einzahlungen investive Gebarung							0,00	0,00	0,00
1/240010-042000	Anschaffung von Einrichtungsgegenständen		3415	2 41				2.000,00	2.000,00	1.376,00
1/240010-042010	Anschaffung von Spielgeräten		3415	2 41				1.000,00	700,00	425,48
SU 34	Summe Auszahlungen investive Gebarung							3.000,00	2.700,00	1.801,48
SA2	Saldo (2) Geldfluss aus der Investiven Gebarung (33 - 34)							-3.000,00	-2.700,00	-1.801,48
SA3	Saldo (3) Nettofinanzierungssaldo (Saldo 1 + Saldo 2)							-180.200,00	-142.600,00	-118.201,03

		MVAG		VC QU	Ergebnisvoranschlag			Finanzierungsvoranschlag		
		EH	FH		VA 2024	VA 2023	RA 2022	VA 2024	VA 2023	RA 2022
Finanzierungstätigkeit										
SU 35	Summe Einzahlungen aus der Finanzierungstätigkeit							0,00	0,00	0,00
1/240010-346000	Tilgung von Bankdarlehen		3614	65				24.300,00	24.300,00	24.310,00
SU 36	Summe Auszahlungen aus der Finanzierungstätigkeit							24.300,00	24.300,00	24.310,00
SA4	Saldo (4) Geldfluss aus der Finanzierungstätigkeit (35 – 36)							-24.300,00	-24.300,00	-24.310,00
SA5	Saldo (5) Geldfluss aus der voranschlagswirksamen Gebarung (Saldo 3 + Saldo 4)							-204.500,00	-166.900,00	-142.511,03
240020 Kindergarten St. Andrä/Traisen										
Operative Gebarung										
2/240020+810000	Elternbeiträge	2114	3114	13	6.900,00	5.500,00	5.246,24	6.900,00	5.500,00	5.055,08
2/240020+810010	Nachmittagsbetreuung-Kostenbeiträge	2114	3114	13	6.300,00	5.000,00	4.789,83	6.300,00	5.000,00	4.997,81
2/240020+810020	Essen für Tageskindergarten	2114	3114	13	2.500,00	1.300,00	2.031,30	2.500,00	1.300,00	1.978,06
2/240020+810030	Ferienbetreuung	2114	3114	13			66,36			66,36
2/240020+816010	Fahrtkostenbeiträge der Eltern	2114	3114	13	1.000,00	500,00	1.061,39	1.000,00	500,00	1.061,39
6/240020+829910	Zuführung aus operativer Gebarung	2116	3116	1 18			50.968,27			50.968,27
2/240020+860000	Bundesförderung KPC	2121	3121	15		120.000,00			120.000,00	
2/240020+861000	Transfers von Ländern, Landesfonds und Landeskammern	2121	3121	15			450,00			450,00
2/240020+861200	Transfers von Ländern, Landesfonds und Landeskammern	2121	3121	15	52.300,00	52.900,00		52.300,00	52.900,00	
2/240020+871000	Beihilfe Schul- u. Kiga Fonds	2121	3121	33			30.000,00			30.000,00
SU 21 / 31	Summe Erträge / Einzahlungen operative Gebarung				69.000,00	185.200,00	94.613,39	69.000,00	185.200,00	94.576,97
1/240020-400000	Geringwertige Wirtschaftsgüter (GWG)	2221	3221	23	800,00	500,00	1.786,90	800,00	500,00	1.786,90
1/240020-430000	Essen für Tageskindergarten	2221	3221	23	3.500,00	1.000,00	1.992,50	3.500,00	1.000,00	1.992,50
1/240020-454000	Reinigungsmittel	2221	3221	23	400,00	500,00	557,88	400,00	500,00	557,88
1/240020-456000	Büromaterial	2221	3221	23	300,00	200,00	310,81	300,00	200,00	310,81
1/240020-457000	Gesetzblätter, Zeitschriften und Formulare	2221	3221	23	100,00	100,00		100,00	100,00	
1/240020-459000	Sonstige Verbrauchsgüter	2221	3221	23	700,00	700,00	2.371,31	700,00	700,00	2.371,31
1/240020-459010	Bastelwaren	2221	3221	23	5.700,00	5.700,00	3.778,21	5.700,00	5.700,00	3.778,21
1/240020-511000	Bezüge VB-Schema II	2211	3211	20	89.300,00	80.100,00	71.228,19	89.300,00	80.100,00	71.228,19
1/240020-523000	Bezüge sonstiger Arbeiter	2211	3211	20	2.000,00	2.000,00	1.734,67	2.000,00	2.000,00	1.734,67
1/240020-541000	Sachbezüge VB-Schema II	2213	3213		400,00	400,00	253,26	400,00	400,00	253,26
1/240020-565000	Mehrleistungsvergütungen	2211	3211	20			403,66			403,66
1/240020-569000	Nebengebühren	2211	3211	20	3.600,00	3.000,00	4.004,49	3.600,00	3.000,00	4.004,49
1/240020-580000	Dienstgeberbeiträge zum Ausgleichsfonds für Familienbeihilfen	2212	3212	20	3.600,00	3.200,00	2.894,17	3.600,00	3.200,00	2.894,17
1/240020-582000	Sonstige Dienstgeberbeiträge zur sozialen Sicherheit	2212	3212	20	19.900,00	17.700,00	15.928,07	19.900,00	17.700,00	15.928,07
1/240020-600000	Strom	2222	3222	24	3.600,00	3.600,00	1.982,49	3.600,00	3.600,00	1.982,49

		MVAG		VC QU	Ergebnisvoranschlag			Finanzierungsvoranschlag		
		EH	FH		VA 2024	VA 2023	RA 2022	VA 2024	VA 2023	RA 2022
1/240020-610000	Instandhaltung von Grund und Boden	2224	3224	24	1.000,00	1.000,00	946,71	1.000,00	1.000,00	946,71
1/240020-614000	Instandhaltung von Gebäuden und Bauten	2224	3224	24	1.000,00	1.500,00	2.848,03	1.000,00	1.500,00	2.848,03
1/240020-616000	Instandhaltung von Maschinen und maschinellen Anlagen	2224	3224	24	300,00	300,00		300,00	300,00	
1/240020-618000	Instandhaltung von sonstigen Anlagen	2224	3224	24	800,00	1.000,00	678,62	800,00	1.000,00	678,62
1/240020-618040	Service für EDV	2224	3224	24	500,00	500,00		500,00	500,00	
1/240020-630000	Postdienste	2222	3222	24	100,00	100,00	15,50	100,00	100,00	15,50
1/240020-631000	Telefon, Telegraf, Telex	2222	3222	24	900,00	900,00	1.344,85	900,00	900,00	1.344,85
1/240020-650000	Zinsen für Finanzschulden in Euro	2241	3241	25	59.000,00	42.900,00	6.946,70	59.000,00	42.900,00	6.946,70
1/240020-670000	Versicherungen	2222	3222	24	2.000,00	2.000,00	1.491,72	2.000,00	2.000,00	1.491,72
1/240020-680000	Planmäßige Abschreibung	2226			20.900,00	20.900,00	6.839,20			
1/240020-700000	Leasinggebühr Kopierer	2223	3223	24	1.200,00	800,00	1.000,00	1.200,00	800,00	1.000,00
1/240020-711000	Öffentliche Abgaben	2225	3225	24	2.900,00	1.900,00	15.910,48	2.900,00	1.900,00	15.910,48
1/240020-720000	Kostenbeiträge (Kostenersätze) für Verwaltungsleistungen	2225	3225	24	1.500,00	1.500,00	11.452,50	1.500,00	1.500,00	11.452,50
1/240020-728010	Schulung der Bediensteten	2225	3225	24	200,00			200,00		
1/240020-728060	Fahrtkosten für auswärtige Kinder	2225	3225	24	10.200,00	7.400,00	4.665,96	10.200,00	7.400,00	4.665,96
1/240020-729000	Sonstige Ausgaben	2225	3225	24	200,00	200,00	303,00	200,00	200,00	303,00
1/240020-729910	Zuführung an investive Gebarung	2225	3225	24			50.968,27			50.968,27
SU 22 / 32	Summe Aufwendungen / Auszahlungen operative Gebarung				236.600,00	201.600,00	214.638,15	215.700,00	180.700,00	207.798,95
SA 0 / SA 1	(0) Nettoergebnis (21 - 22) / (1) Geldfluss operative Gebarung (31 - 32)				-167.600,00	-16.400,00	-120.024,76	-146.700,00	4.500,00	-113.221,98
SA01	Saldo (01) Haushaltsrücklagen (230 - 240)				0,00	0,00	0,00	0,00	0,00	0,00
SA00	Saldo (00) Nettoergebnis nach Haushaltsrücklagen (Saldo 0 + Saldo 01)				-167.600,00	-16.400,00	-120.024,76			
Investive Gebarung										
SU 33	Summe Einzahlungen investive Gebarung							0,00	0,00	0,00
5/240020-010000	Sanierung Kiga St. Andrä		3413	1 40						85.983,32
1/240020-042000	Anschaffung v. Einrichtungsgegenständen		3415	2 41				1.000,00		2.467,01
1/240020-042010	Anschaffung von Spielgeräten		3415	2 41				1.300,00	1.300,00	3.876,17
1/240020-042040	Ankauf EDV		3415	2 41					500,00	1.538,18
SU 34	Summe Auszahlungen investive Gebarung							2.300,00	1.800,00	93.864,68
SA2	Saldo (2) Geldfluss aus der Investiven Gebarung (33 - 34)							-2.300,00	-1.800,00	-93.864,68
SA3	Saldo (3) Nettofinanzierungssaldo (Saldo 1 + Saldo 2)							-149.000,00	2.700,00	-207.086,66
Finanzierungstätigkeit										
SU 35	Summe Einzahlungen aus der Finanzierungstätigkeit							0,00	0,00	0,00
1/240020-346000	Tilgung von Bankdarlehen		3614	65				175.000,00	175.000,00	184.212,00
SU 36	Summe Auszahlungen aus der Finanzierungstätigkeit							175.000,00	175.000,00	184.212,00
SA4	Saldo (4) Geldfluss aus der Finanzierungstätigkeit (35 - 36)							-175.000,00	-175.000,00	-184.212,00

		MVAG		VC QU	Ergebnisvoranschlag			Finanzierungsvoranschlag		
		EH	FH		VA 2024	VA 2023	RA 2022	VA 2024	VA 2023	RA 2022
SA5	Saldo (5) Geldfluss aus der voranschlagswirksamen Gebarung (Saldo 3 + Saldo 4)							-324.000,00	-172.300,00	-391.298,66
240030	Kindergarten Rosengasse									
Operative Gebarung										
2/240030+810000	Elternbeiträge	2114	3114	13	5.000,00	5.000,00	4.521,44	5.000,00	5.000,00	4.490,36
2/240030+810010	Nachmittagsbetreuung-Kostenbeiträge	2114	3114	13	3.500,00	1.600,00	796,50	3.500,00	1.600,00	610,65
2/240030+810020	Essen für Tageskindergarten	2114	3114	13	800,00		186,48	800,00		99,90
2/240030+810030	Ferienbetreuung	2114	3114	13			287,60			287,60
2/240030+813000	Erträge aus der Auflösung von Investitionszuschüssen (Kapitaltransfers)	2127					3.139,61			
2/240030+816010	Fahrtkostenbeiträge der Eltern	2114	3114	13	500,00			500,00		
2/240030+827010	Abfertigungsversicherung	2116	3116		17.000,00			17.000,00		
2/240030+828000	Rückersätze von Aufwendungen	2116	3116	18			96,07			96,07
2/240030+861000	Transfers von Ländern, Landesfonds und Landeskammern	2121	3121	15			540,00			540,00
2/240030+861200	Annuitätenzuschuss des Landes	2121	3121	15	1.100,00	2.500,00	3.685,59	1.100,00	2.500,00	3.685,59
SU 21 / 31	Summe Erträge / Einzahlungen operative Gebarung				27.900,00	9.100,00	13.253,29	27.900,00	9.100,00	9.810,17
1/240030-400000	Geringwertige Wirtschaftsgüter (GWG)	2221	3221	23	800,00	400,00	353,92	800,00	400,00	353,92
1/240030-430000	Essen für Tageskindergarten	2221	3221	23	1.200,00	400,00	683,47	1.200,00	400,00	683,47
1/240030-454000	Reinigungsmittel	2221	3221	23	200,00	200,00	241,67	200,00	200,00	241,67
1/240030-456000	Büromaterial	2221	3221	23	400,00	300,00	403,35	400,00	300,00	403,35
1/240030-457000	Gesetzblätter, Zeitschriften und Formulare	2221	3221	23	100,00	100,00		100,00	100,00	
1/240030-459000	Sonstige Verbrauchsgüter	2221	3221	23	600,00	600,00	1.667,20	600,00	600,00	1.667,20
1/240030-459010	Bastelwaren	2221	3221	23	3.800,00	3.800,00	3.767,57	3.800,00	3.800,00	3.767,57
1/240030-511000	Bezüge VB-Schema II	2211	3211	20	97.600,00	63.900,00	59.306,69	97.600,00	63.900,00	59.306,69
1/240030-523000	Bezüge sonstiger Arbeiter	2211	3211	20	1.000,00	1.000,00	732,01	1.000,00	1.000,00	732,01
1/240030-541000	Sachbezüge VB-Schema II	2213	3213		300,00	300,00	208,84	300,00	300,00	208,84
1/240030-569000	Nebengebühren	2211	3211	20	2.200,00	1.900,00	1.822,63	2.200,00	1.900,00	1.822,63
1/240030-580000	Dienstgeberbeiträge zum Ausgleichsfonds für Familienbeihilfen	2212	3212	20	3.800,00	3.200,00	2.369,97	3.800,00	3.200,00	2.369,97
1/240030-582000	Sonstige Dienstgeberbeiträge zur sozialen Sicherheit	2212	3212	20	15.600,00	13.900,00	12.902,96	15.600,00	13.900,00	12.902,96
1/240030-600000	Strom	2222	3222	24	4.500,00	4.500,00	3.257,04	4.500,00	4.500,00	3.257,04
1/240030-610000	Instandhaltung von Grund und Boden	2224	3224	24	500,00	500,00	325,00	500,00	500,00	325,00
1/240030-614000	Instandhaltung von Gebäuden und Bauten	2224	3224	24	1.500,00	500,00		1.500,00	500,00	
1/240030-616000	Instandhaltung von Maschinen und maschinellen Anlagen	2224	3224	24	500,00	500,00	200,73	500,00	500,00	200,73
1/240030-618000	Instandhaltung der Einrichtung	2224	3224	24	500,00	500,00		500,00	500,00	

		MVAG		VC QU	Ergebnisvoranschlag			Finanzierungsvoranschlag		
		EH	FH		VA 2024	VA 2023	RA 2022	VA 2024	VA 2023	RA 2022
1/240030-618040	Service für EDV	2224	3224	24	300,00	300,00		300,00	300,00	
1/240030-630000	Porto	2222	3222	24	100,00	100,00	13,33	100,00	100,00	13,33
1/240030-631000	Telefon, Telegraf, Telex	2222	3222	24	700,00	700,00	697,04	700,00	700,00	697,04
1/240030-670000	Versicherungen	2222	3222	24	3.800,00	3.800,00	3.723,92	3.800,00	3.800,00	3.723,92
1/240030-680000	Planmäßige Abschreibung	2226			24.000,00	24.000,00	24.745,95			
1/240030-700000	Leasinggebühr Kopierer	2223	3223	24	1.200,00	800,00	1.000,00	1.200,00	800,00	1.000,00
1/240030-711000	Öffentliche Abgaben	2225	3225	24	2.100,00	1.200,00	1.600,89	2.100,00	1.200,00	1.600,89
1/240030-720000	Kostenbeiträge (Kostensätze) für Verwaltungsleistungen	2225	3225	24	500,00	500,00	65,12	500,00	500,00	65,12
1/240030-728010	Schulung der Bediensteten	2225	3225	24	200,00			200,00		
1/240030-728060	Fahrtkosten für auswärtige Kinder	2225	3225	24	3.000,00	2.500,00	4.070,70	3.000,00	2.500,00	4.070,70
1/240030-729000	Sonstige Ausgaben	2225	3225	24	100,00	100,00		100,00	100,00	
SU 22 / 32	Summe Aufwendungen / Auszahlungen operative Gebarung				171.100,00	130.500,00	124.160,00	147.100,00	106.500,00	99.414,05
SA 0 / SA 1	(0) Nettoergebnis (21 - 22) / (1) Geldfluss operative Gebarung (31 - 32)				-143.200,00	-121.400,00	-110.906,71	-119.200,00	-97.400,00	-89.603,88
SA01	Saldo (01) Haushaltsrücklagen (230 - 240)				0,00	0,00	0,00	0,00	0,00	0,00
SA00	Saldo (00) Nettoergebnis nach Haushaltsrücklagen (Saldo 0 + Saldo 01)				-143.200,00	-121.400,00	-110.906,71			
Investive Gebarung										
SU 33	Summe Einzahlungen investive Gebarung							0,00	0,00	0,00
1/240030-042000	Anschaffung von Einrichtungsgegenständen		3415	2 41				1.000,00	800,00	665,83
1/240030-042010	Anschaffung von Spielgeräten		3415	2 41				1.000,00	1.200,00	847,02
SU 34	Summe Auszahlungen investive Gebarung							2.000,00	2.000,00	1.512,85
SA2	Saldo (2) Geldfluss aus der Investiven Gebarung (33 - 34)							-2.000,00	-2.000,00	-1.512,85
SA3	Saldo (3) Nettofinanzierungssaldo (Saldo 1 + Saldo 2)							-121.200,00	-99.400,00	-91.116,73
Finanzierungstätigkeit										
SU 35	Summe Einzahlungen aus der Finanzierungstätigkeit							0,00	0,00	0,00
SU 36	Summe Auszahlungen aus der Finanzierungstätigkeit							0,00	0,00	0,00
SA4	Saldo (4) Geldfluss aus der Finanzierungstätigkeit (35 - 36)							0,00	0,00	0,00
SA5	Saldo (5) Geldfluss aus der voranschlagswirksamen Gebarung (Saldo 3 + Saldo 4)							-121.200,00	-99.400,00	-91.116,73
240040	Kindergarten Provisorium Reither-Haus									
Operative Gebarung										
SU 21 / 31	Summe Erträge / Einzahlungen operative Gebarung				0,00	0,00	0,00	0,00	0,00	0,00
1/240040-400000	Geringwertige Wirtschaftsgüter (GWG)	2221	3221	23	800,00			800,00		
1/240040-430000	Essen für Tageskindergarten	2221	3221	23	500,00			500,00		
1/240040-454000	Reinigungsmittel	2221	3221	23	500,00			500,00		
1/240040-456000	Schreib-, Zeichen- und sonstige Büromittel	2221	3221	23	300,00			300,00		

		MVAG		VC QU	Ergebnisvoranschlag			Finanzierungsvoranschlag		
		EH	FH		VA 2024	VA 2023	RA 2022	VA 2024	VA 2023	RA 2022
1/240040-457000	Gesetzesblätter, Zeitschriften und Formulare	2221	3221	23	100,00			100,00		
1/240040-459000	Sonstige Verbrauchsgüter	2221	3221	23	1.000,00			1.000,00		
1/240040-459010	Bastel- und Spielwaren	2221	3221	23	3.800,00			3.800,00		
1/240040-511000	Bezüge VB-Schema II	2211	3211	20	16.700,00			16.700,00		
1/240040-523000	Bezüge sonstiger Arbeiter	2211	3211	20	1.000,00			1.000,00		
1/240040-541000	Sachbezüge VB-Schema II	2213	3213		200,00			200,00		
1/240040-569000	Sonstige Nebengebühren	2211	3211	20	1.500,00			1.500,00		
1/240040-580000	Dienstgeberbeiträge zum Ausgleichsfonds für Familienbeihilfen	2212	3212	20	800,00			800,00		
1/240040-582000	Sonstige Dienstgeberbeiträge zur sozialen Sicherheit	2212	3212	20	4.000,00			4.000,00		
1/240040-618000	Instandhaltung der Einrichtung	2224	3224	24	500,00			500,00		
1/240040-618010	Instandhaltung von Spielgeräten	2224	3224	24	500,00			500,00		
1/240040-631000	Telekommunikationsdienste	2222	3222	24	500,00			500,00		
1/240040-720000	Kostenbeiträge für Verwaltungsleistungen	2225	3225	24	2.000,00	*		2.000,00		
1/240040-724000	Reisegebühren	2225	3225	24	100,00			100,00		
1/240040-728010	Schulung der Bediensteten	2225	3225	24	100,00			100,00		
1/240040-729000	Sonstige Aufwendungen	2225	3225	24	100,00			100,00		
SU 22 / 32	Summe Aufwendungen / Auszahlungen operative Gebarung				35.000,00	0,00	0,00	35.000,00	0,00	0,00
SA 0 / SA 1	(0) Nettoergebnis (21 - 22) / (1) Geldfluss operative Gebarung (31 - 32)				-35.000,00	0,00	0,00	-35.000,00	0,00	0,00
SA01	Saldo (01) Haushaltsrücklagen (230 - 240)				0,00	0,00	0,00	0,00	0,00	0,00
SA00	Saldo (00) Nettoergebnis nach Haushaltsrücklagen (Saldo 0 + Saldo 01)				-35.000,00	0,00	0,00			
Investive Gebarung										
SU 33	Summe Einzahlungen investive Gebarung							0,00	0,00	0,00
1/240040-042010	Anschaffung von Spielgeräten			3415 2 41				2.000,00		
SU 34	Summe Auszahlungen investive Gebarung							2.000,00	0,00	0,00
SA2	Saldo (2) Geldfluss aus der Investiven Gebarung (33 - 34)							-2.000,00	0,00	0,00
SA3	Saldo (3) Nettofinanzierungssaldo (Saldo 1 + Saldo 2)							-37.000,00	0,00	0,00
Finanzierungstätigkeit										
SU 35	Summe Einzahlungen aus der Finanzierungstätigkeit							0,00	0,00	0,00
SU 36	Summe Auszahlungen aus der Finanzierungstätigkeit							0,00	0,00	0,00
SA4	Saldo (4) Geldfluss aus der Finanzierungstätigkeit (35 - 36)							0,00	0,00	0,00
SA5	Saldo (5) Geldfluss aus der voranschlagswirksamen Gebarung (Saldo 3 + Saldo 4)							-37.000,00	0,00	0,00

		MVAG		VC QU	Ergebnisvoranschlag			Finanzierungsvoranschlag			
		EH	FH		VA 2024	VA 2023	RA 2022	VA 2024	VA 2023	RA 2022	
25	Außerschulische Jugendberziehung										
259	Sonstige Einrichtungen und Maßnahmen										
259000	Sonstige Einrichtungen und Maßnahmen										
Operative Gebarung											
2/259000+828000	Rückersätze von Aufwendungen	2116	3116	18						74,51	74,51
SU 21 / 31	Summe Erträge / Einzahlungen operative Gebarung				0,00	0,00	74,51	0,00	0,00	74,51	74,51
1/259000-400000	Geringwertige Wirtschaftsgüter	2221	3221	23	200,00	200,00	50,94	200,00	200,00	50,94	50,94
1/259000-459000	Sonstige Verbrauchsgüter	2221	3221	23	200,00	200,00	259,31	200,00	200,00	259,31	259,31
1/259000-600000	Strom	2222	3222	24	8.000,00	8.000,00	3.878,00	8.000,00	8.000,00	3.878,00	3.878,00
1/259000-614000	Instandhaltung von Gebäuden	2224	3224	24	1.500,00	1.500,00	886,10	1.500,00	1.500,00	886,10	886,10
1/259000-616000	Instandhaltung von Maschinen und ma	2224	3224	24	500,00	500,00		500,00	500,00		
1/259000-618040	Service für EDV	2224	3224	24	100,00	100,00		100,00	100,00		
1/259000-631000	Telefon, Telegraf, Telex	2222	3222	24	600,00	600,00	547,80	600,00	600,00	547,80	547,80
1/259000-670000	Versicherungen	2222	3222	24	500,00	400,00	399,35	500,00	400,00	399,35	399,35
1/259000-680000	Planmäßige Abschreibung	2226			3.700,00	3.700,00	3.813,30				
1/259000-711000	Öffentliche Abgaben	2225	3225	24	1.400,00	1.000,00	1.047,58	1.400,00	1.000,00	1.047,58	1.047,58
1/259000-720000	Kostenbeiträge für Verwaltungsleistungen	2225	3225	24	5.000,00	5.000,00	3.612,68	5.000,00	5.000,00	3.612,68	3.612,68
1/259000-728000	Betreuung und Aktivitäten Jugendzen	2225	3225	24	120.000,00	110.000,00	109.654,53	120.000,00	110.000,00	109.654,53	109.654,53
1/259000-728010	Entgelte für sonstige Leistungen	2225	3225	24	200,00	200,00		200,00	200,00		
1/259000-729000	Sonstige Ausgaben	2225	3225	24	1.000,00	1.000,00	367,10	1.000,00	1.000,00	367,10	367,10
1/259000-757100	Kindersommerspiele (NÖKISS)	2234	3234	27	6.000,00	6.000,00	4.117,30	6.000,00	6.000,00	4.117,30	4.117,30
SU 22 / 32	Summe Aufwendungen / Auszahlungen operative Gebarung				148.900,00	138.400,00	128.633,99	145.200,00	134.700,00	124.820,69	124.820,69
SA 0 / SA 1	(0) Nettoergebnis (21 - 22) / (1) Geldfluss operative Gebarung (31 - 32)				-148.900,00	-138.400,00	-128.559,48	-145.200,00	-134.700,00	-124.746,18	-124.746,18
SA01	Saldo (01) Haushaltsrücklagen (230 - 240)				0,00	0,00	0,00	0,00	0,00	0,00	0,00
SA00	Saldo (00) Nettoergebnis nach Haushaltsrücklagen (Saldo 0 + Saldo 01)				-148.900,00	-138.400,00	-128.559,48				
Investive Gebarung											
SU 33	Summe Einzahlungen investive Gebarung							0,00	0,00	0,00	0,00
1/259000-042000	Ankauf Einrichtungsgegenstände		3415	2 41				1.000,00	1.000,00	950,00	950,00
SU 34	Summe Auszahlungen investive Gebarung							1.000,00	1.000,00	950,00	950,00
SA2	Saldo (2) Geldfluss aus der Investiven Gebarung (33 - 34)							-1.000,00	-1.000,00	-950,00	-950,00
SA3	Saldo (3) Nettofinanzierungssaldo (Saldo 1 + Saldo 2)							-146.200,00	-135.700,00	-125.696,18	-125.696,18
Finanzierungstätigkeit											
SU 35	Summe Einzahlungen aus der Finanzierungstätigkeit							0,00	0,00	0,00	0,00
SU 36	Summe Auszahlungen aus der Finanzierungstätigkeit							0,00	0,00	0,00	0,00
SA4	Saldo (4) Geldfluss aus der Finanzierungstätigkeit (35 - 36)							0,00	0,00	0,00	0,00
SA5	Saldo (5) Geldfluss aus der voranschlagswirksamen Gebarung (Saldo 3 + Saldo 4)							-146.200,00	-135.700,00	-125.696,18	-125.696,18

		MVAG VC QU			Ergebnisvoranschlag			Finanzierungsvoranschlag		
		EH	FH		VA 2024	VA 2023	RA 2022	VA 2024	VA 2023	RA 2022
26	Sport und außerschulische Leibeserziehung									
262	Sportplätze									
262000	Sportplätze									
Operative Gebarung										
2/262000+828000	Rückersätze von Aufwendungen	2116	3116	18			346,56			346,56
SU 21 / 31	Summe Erträge / Einzahlungen operative Gebarung				0,00	0,00	346,56	0,00	0,00	346,56
1/262000-600010	Beheizung	2222	3222	24			504,00			504,00
1/262000-613000	Instandhaltung	2224	3224	24	10.000,00	10.000,00	7.489,99	10.000,00	10.000,00	7.489,99
1/262000-700000	Pachtzinse	2223	3223	24	400,00	100,00	30,00	400,00	100,00	30,00
1/262000-711000	Öffentliche Abgaben	2225	3225	24	9.000,00	100,00		9.000,00	100,00	
1/262000-720000	Kostenbeiträge (Kostenersätze) für	2225	3225	24	10.000,00	10.000,00	9.367,26	10.000,00	10.000,00	9.367,26
SU 22 / 32	Summe Aufwendungen / Auszahlungen operative Gebarung				29.400,00	20.200,00	17.391,25	29.400,00	20.200,00	17.391,25
SA 0 / SA 1	(0) Nettoergebnis (21 - 22) / (1) Geldfluss operative Gebarung (31 - 32)				-29.400,00	-20.200,00	-17.044,69	-29.400,00	-20.200,00	-17.044,69
SA01	Saldo (01) Haushaltsrücklagen (230 - 240)				0,00	0,00	0,00	0,00	0,00	0,00
SA00	Saldo (00) Nettoergebnis nach Haushaltsrücklagen (Saldo 0 + Saldo 01)				-29.400,00	-20.200,00	-17.044,69			
Investive Gebarung										
SU 33	Summe Einzahlungen investive Gebarung							0,00	0,00	0,00
SU 34	Summe Auszahlungen investive Gebarung							0,00	0,00	0,00
SA2	Saldo (2) Geldfluss aus der Investiven Gebarung (33 - 34)							0,00	0,00	0,00
SA3	Saldo (3) Nettofinanzierungssaldo (Saldo 1 + Saldo 2)							-29.400,00	-20.200,00	-17.044,69
Finanzierungstätigkeit										
SU 35	Summe Einzahlungen aus der Finanzierungstätigkeit							0,00	0,00	0,00
SU 36	Summe Auszahlungen aus der Finanzierungstätigkeit							0,00	0,00	0,00
SA4	Saldo (4) Geldfluss aus der Finanzierungstätigkeit (35 - 36)							0,00	0,00	0,00
SA5	Saldo (5) Geldfluss aus der voranschlagswirksamen Gebarung (Saldo 3 + Saldo 4)							-29.400,00	-20.200,00	-17.044,69
263	Turn- und Sporthallen									
263000	Turn- und Sporthallen									
Operative Gebarung										
2/263000+811000	Benützungsgebühren VS-Turnhalle	2115	3115	14	4.000,00	4.000,00	2.721,83	4.000,00	4.000,00	2.090,66
2/263000+861200	Annuitätenzuschuss des Landes	2121	3121	15		100,00	250,16		100,00	250,16
SU 21 / 31	Summe Erträge / Einzahlungen operative Gebarung				4.000,00	4.100,00	2.971,99	4.000,00	4.100,00	2.340,82
1/263000-400000	Geringwertige Wirtschaftsgüter	2221	3221	23	200,00	200,00	13,24	200,00	200,00	13,24
1/263000-454000	Reinigungsmittel	2221	3221	23	300,00	300,00	121,52	300,00	300,00	121,52
1/263000-459000	Sonstige Verbrauchsgüter	2221	3221	23	200,00	200,00	205,54	200,00	200,00	205,54
1/263000-511000	Bezüge VB-Schema II	2211	3211	20	8.000,00	5.700,00	5.334,00	8.000,00	5.700,00	5.334,00
1/263000-523000	Bezüge sonstiger Arbeiter	2211	3211	20		600,00	453,64		600,00	453,64

		MVAG VC QU			Ergebnisvoranschlag			Finanzierungsvoranschlag		
		EH	FH		VA 2024	VA 2023	RA 2022	VA 2024	VA 2023	RA 2022
1/263000-565000	Mehrleistungsvergütungen	2211	3211	20			25,81			25,81
1/263000-569000	Nebengebühren	2211	3211	20	400,00	200,00	228,00	400,00	200,00	228,00
1/263000-580000	Dienstgeberbeitrag zum Ausgleichsfonds	2212	3212	20	300,00	300,00	243,67	300,00	300,00	243,67
1/263000-582000	Sonstige DGB. zur sozialen Sicherheit	2212	3212	20	1.700,00	1.300,00	1.341,88	1.700,00	1.300,00	1.341,88
1/263000-600000	Strom	2222	3222	24	2.400,00	2.400,00	342,00	2.400,00	2.400,00	342,00
1/263000-600010	Beheizung	2222	3222	24	7.500,00	7.500,00	5.725,60	7.500,00	7.500,00	5.725,60
1/263000-614000	Instandhaltung von Gebäuden	2224	3224	24	1.000,00	1.000,00	449,28	1.000,00	1.000,00	449,28
1/263000-616000	Instandhaltung von Maschinen und ma	2224	3224	24	400,00	400,00		400,00	400,00	
1/263000-618000	Instandhaltung der Turngeräte	2224	3224	24	400,00	400,00		400,00	400,00	
1/263000-670000	Versicherungen	2222	3222	24	600,00	600,00	595,05	600,00	600,00	595,05
1/263000-711000	Öffentliche Abgaben	2225	3225	24	1.400,00	900,00	1.117,84	1.400,00	900,00	1.117,84
1/263000-720000	Kostenbeiträge (Kostensätze) für	2225	3225	24	200,00	200,00		200,00	200,00	
SU 22 / 32	Summe Aufwendungen / Auszahlungen operative Gebarung				25.000,00	22.200,00	16.197,07	25.000,00	22.200,00	16.197,07
SA 0 / SA 1	(0) Nettoergebnis (21 - 22) / (1) Geldfluss operative Gebarung (31 - 32)				-21.000,00	-18.100,00	-13.225,08	-21.000,00	-18.100,00	-13.856,25
SA01	Saldo (01) Haushaltsrücklagen (230 - 240)				0,00	0,00	0,00	0,00	0,00	0,00
SA00	Saldo (00) Nettoergebnis nach Haushaltsrücklagen (Saldo 0 + Saldo 01)				-21.000,00	-18.100,00	-13.225,08			
Investive Gebarung										
SU 33	Summe Einzahlungen investive Gebarung							0,00	0,00	0,00
SU 34	Summe Auszahlungen investive Gebarung							0,00	0,00	0,00
SA2	Saldo (2) Geldfluss aus der Investiven Gebarung (33 - 34)							0,00	0,00	0,00
SA3	Saldo (3) Nettofinanzierungssaldo (Saldo 1 + Saldo 2)							-21.000,00	-18.100,00	-13.856,25
Finanzierungstätigkeit										
SU 35	Summe Einzahlungen aus der Finanzierungstätigkeit							0,00	0,00	0,00
SU 36	Summe Auszahlungen aus der Finanzierungstätigkeit							0,00	0,00	0,00
SA4	Saldo (4) Geldfluss aus der Finanzierungstätigkeit (35 - 36)							0,00	0,00	0,00
SA5	Saldo (5) Geldfluss aus der voranschlagswirksamen Gebarung (Saldo 3 + Saldo 4)							-21.000,00	-18.100,00	-13.856,25
269	Sonstige Einrichtungen und Maßnahmen									
269000	Sonstige Einrichtungen und Maßnahmen									
Operative Gebarung										
SU 21 / 31	Summe Erträge / Einzahlungen operative Gebarung				0,00	0,00	0,00	0,00	0,00	0,00
1/269000-720000	Kostenbeiträge für Verwaltungsleistungen	2225	3225	24	1.500,00	1.500,00	2.307,97	1.500,00	1.500,00	2.307,97
1/269000-728000	Sportveranstaltungen der Gemeinde	2225	3225	24	3.000,00	3.000,00	4.327,57	3.000,00	3.000,00	4.327,57
1/269000-757000	Subventionen an Sportvereine	2234	3234	27	15.000,00	15.000,00	20.277,16	15.000,00	15.000,00	20.277,16
SU 22 / 32	Summe Aufwendungen / Auszahlungen operative Gebarung				19.500,00	19.500,00	26.912,70	19.500,00	19.500,00	26.912,70
SA 0 / SA 1	(0) Nettoergebnis (21 - 22) / (1) Geldfluss operative Gebarung (31 - 32)				-19.500,00	-19.500,00	-26.912,70	-19.500,00	-19.500,00	-26.912,70
SA01	Saldo (01) Haushaltsrücklagen (230 - 240)				0,00	0,00	0,00	0,00	0,00	0,00
SA00	Saldo (00) Nettoergebnis nach Haushaltsrücklagen (Saldo 0 + Saldo 01)				-19.500,00	-19.500,00	-26.912,70			

		MVAG VC QU			Ergebnisvoranschlag			Finanzierungsvoranschlag		
		EH	FH		VA 2024	VA 2023	RA 2022	VA 2024	VA 2023	RA 2022
Investive Gebarung										
SU 33	Summe Einzahlungen investive Gebarung							0,00	0,00	0,00
SU 34	Summe Auszahlungen investive Gebarung							0,00	0,00	0,00
SA2	Saldo (2) Geldfluss aus der Investiven Gebarung (33 – 34)							0,00	0,00	0,00
SA3	Saldo (3) Nettofinanzierungssaldo (Saldo 1 + Saldo 2)							-19.500,00	-19.500,00	-26.912,70
Finanzierungstätigkeit										
SU 35	Summe Einzahlungen aus der Finanzierungstätigkeit							0,00	0,00	0,00
SU 36	Summe Auszahlungen aus der Finanzierungstätigkeit							0,00	0,00	0,00
SA4	Saldo (4) Geldfluss aus der Finanzierungstätigkeit (35 – 36)							0,00	0,00	0,00
SA5	Saldo (5) Geldfluss aus der voranschlagswirksamen Gebarung (Saldo 3 + Saldo 4)							-19.500,00	-19.500,00	-26.912,70
27 Erwachsenenbildung										
270 Volkshochschulen										
270000 Volkshochschulen										
Operative Gebarung										
SU 21 / 31	Summe Erträge / Einzahlungen operative Gebarung				0,00	0,00	0,00	0,00	0,00	0,00
1/270000-757010	Subvention an Volkshochschule	2234	3234	27	2.000,00	2.000,00		2.000,00	2.000,00	
SU 22 / 32	Summe Aufwendungen / Auszahlungen operative Gebarung				2.000,00	2.000,00	0,00	2.000,00	2.000,00	0,00
SA 0 / SA 1	(0) Nettoergebnis (21 - 22) / (1) Geldfluss operative Gebarung (31 – 32)				-2.000,00	-2.000,00	0,00	-2.000,00	-2.000,00	0,00
SA01	Saldo (01) Haushaltsrücklagen (230 - 240)				0,00	0,00	0,00	0,00	0,00	0,00
SA00	Saldo (00) Nettoergebnis nach Haushaltsrücklagen (Saldo 0 + Saldo 01)				-2.000,00	-2.000,00	0,00			
Investive Gebarung										
SU 33	Summe Einzahlungen investive Gebarung							0,00	0,00	0,00
SU 34	Summe Auszahlungen investive Gebarung							0,00	0,00	0,00
SA2	Saldo (2) Geldfluss aus der Investiven Gebarung (33 – 34)							0,00	0,00	0,00
SA3	Saldo (3) Nettofinanzierungssaldo (Saldo 1 + Saldo 2)							-2.000,00	-2.000,00	0,00
Finanzierungstätigkeit										
SU 35	Summe Einzahlungen aus der Finanzierungstätigkeit							0,00	0,00	0,00
SU 36	Summe Auszahlungen aus der Finanzierungstätigkeit							0,00	0,00	0,00
SA4	Saldo (4) Geldfluss aus der Finanzierungstätigkeit (35 – 36)							0,00	0,00	0,00
SA5	Saldo (5) Geldfluss aus der voranschlagswirksamen Gebarung (Saldo 3 + Saldo 4)							-2.000,00	-2.000,00	0,00
273 Volksbüchereien										
273000 Volksbüchereien										
Operative Gebarung										
2/273000+810010	Entlehnungsgebühren 10% USt. Bücher	2114	3114	13	4.500,00	4.500,00	4.387,47	4.500,00	4.500,00	4.387,47

		MVAG		VC QU	Ergebnisvoranschlag			Finanzierungsvoranschlag		
		EH	FH		VA 2024	VA 2023	RA 2022	VA 2024	VA 2023	RA 2022
2/273000+810020	Entlehnungsgebühren 20% USt. CD's,DVD's,Hörbücher	2114	3114	13	600,00	600,00	623,35	600,00	600,00	623,35
2/273000+861000	Transfers von Ländern, Landesfonds und Landeskammern	2121	3121	15		2.400,00	2.100,00		2.400,00	2.100,00
SU 21 / 31	Summe Erträge / Einzahlungen operative Gebarung				5.100,00	7.500,00	7.110,82	5.100,00	7.500,00	7.110,82
1/273000-400000	Geringwertige Wirtschaftsgüter	2221	3221	23	500,00	500,00	391,21	500,00	500,00	391,21
1/273000-456000	Büromaterial	2221	3221	23	100,00	100,00	393,37	100,00	100,00	393,37
1/273000-457000	Ankauf von Büchern	2221	3221	23	5.500,00	5.200,00	4.929,64	5.500,00	5.200,00	4.929,64
1/273000-459000	Sonstige Verbrauchsgüter	2221	3221	23	200,00	200,00	198,10	200,00	200,00	198,10
1/273000-523000	Entschädigung für Büchereibetreuung	2211	3211	20	11.500,00	10.400,00	9.795,12	11.500,00	10.400,00	9.795,12
1/273000-569000	Nebengebühren	2211	3211	20	700,00	500,00	397,61	700,00	500,00	397,61
1/273000-580000	Dienstgeberbeitrag zum Ausgleichsfonds	2212	3212	20	400,00	400,00	218,12	400,00	400,00	218,12
1/273000-582000	Sonstige DGB. zur sozialen Sicherheit	2212	3212	20	2.100,00	1.900,00	1.771,65	2.100,00	1.900,00	1.771,65
1/273000-614000	Instandhaltung von Gebäuden und Bauten	2224	3224	24	200,00	200,00		200,00	200,00	
1/273000-618040	Service für EDV	2224	3224	24	1.000,00	1.500,00	253,03	1.000,00	1.500,00	253,03
1/273000-720000	Kostenbeiträge für Verwaltungs	2225	3225	24	200,00	200,00	183,43	200,00	200,00	183,43
1/273000-724000	Reisegebühren	2225	3225	24	200,00	200,00	63,45	200,00	200,00	63,45
1/273000-729000	Sonstige Ausgaben	2225	3225	24	1.000,00	1.000,00	1.378,07	1.000,00	1.000,00	1.378,07
SU 22 / 32	Summe Aufwendungen / Auszahlungen operative Gebarung				23.600,00	22.300,00	19.972,80	23.600,00	22.300,00	19.972,80
SA 0 / SA 1	(0) Nettoergebnis (21 - 22) / (1) Geldfluss operative Gebarung (31 - 32)				-18.500,00	-14.800,00	-12.861,98	-18.500,00	-14.800,00	-12.861,98
SA01	Saldo (01) Haushaltsrücklagen (230 - 240)				0,00	0,00	0,00	0,00	0,00	0,00
SA00	Saldo (00) Nettoergebnis nach Haushaltsrücklagen (Saldo 0 + Saldo 01)				-18.500,00	-14.800,00	-12.861,98			
Investive Gebarung										
SU 33	Summe Einzahlungen investive Gebarung							0,00	0,00	0,00
SU 34	Summe Auszahlungen investive Gebarung							0,00	0,00	0,00
SA2	Saldo (2) Geldfluss aus der Investiven Gebarung (33 - 34)							0,00	0,00	0,00
SA3	Saldo (3) Nettofinanzierungssaldo (Saldo 1 + Saldo 2)							-18.500,00	-14.800,00	-12.861,98
Finanzierungstätigkeit										
SU 35	Summe Einzahlungen aus der Finanzierungstätigkeit							0,00	0,00	0,00
SU 36	Summe Auszahlungen aus der Finanzierungstätigkeit							0,00	0,00	0,00
SA4	Saldo (4) Geldfluss aus der Finanzierungstätigkeit (35 - 36)							0,00	0,00	0,00
SA5	Saldo (5) Geldfluss aus der voranschlagswirksamen Gebarung (Saldo 3 + Saldo 4)							-18.500,00	-14.800,00	-12.861,98

	MVAG	VC QU	Ergebnisvoranschlag			Finanzierungsvoranschlag				
			EH	FH	VA 2024	VA 2023	RA 2022	VA 2024	VA 2023	RA 2022
28										
282										
282000										
Operative Gebarung										
SU 21 / 31										
1/282000-768000										
SU 22 / 32										
SA 0 / SA 1										
SA01										
SA00										
Investive Gebarung										
SU 33										
SU 34										
SA2										
SA3										
Finanzierungstätigkeit										
SU 35										
SU 36										
SA4										
SA5										

		MVAG		VC QU	Ergebnisvoranschlag			Finanzierungsvoranschlag		
		EH	FH		VA 2024	VA 2023	RA 2022	VA 2024	VA 2023	RA 2022
3 Kunst, Kultur und Kultus										
32	Musik und darstellende Kunst									
320	Ausbildung in Musik und darstellender Kunst									
320000	Ausbildung in Musik und darstellender Kunst									
Operative Gebarung										
2/320000+810000	Musikschulbeiträge	2114	3114	13	125.000,00	120.000,00	100.546,34	125.000,00	120.000,00	96.077,12
2/320000+816000	Beitrag des Landes	2114	3114	13	157.000,00	156.000,00	151.419,58	157.000,00	156.000,00	151.419,58
2/320000+827000	Abfertigungsversicherung	2116	3116	18			16.080,14			16.080,14
2/320000+829000	Sonstige Erträge	2116	3116	18			100,00			100,00
SU 21 / 31	Summe Erträge / Einzahlungen operative Gebarung				282.000,00	276.000,00	268.146,06	282.000,00	276.000,00	263.676,84
1/320000-400000	Geringwertige Wirtschaftsgüter (GWG)	2221	3221	23	200,00	200,00	99,80	200,00	200,00	99,80
1/320000-400010	Ankauf Musikinstrumente	2221	3221	23	900,00		292,51	900,00		292,51
1/320000-454000	Reinigungsmittel	2221	3221	23	200,00	300,00	204,63	200,00	300,00	204,63
1/320000-456000	Büromaterial	2221	3221	23	500,00	400,00	355,08	500,00	400,00	355,08
1/320000-457000	Gesetzblätter, Zeitschriften und Formulare	2221	3221	23	100,00	100,00	99,67	100,00	100,00	99,67
1/320000-459000	Sonstige Verbrauchsgüter	2221	3221	23	1.500,00	200,00	990,00	1.500,00	200,00	990,00
1/320000-510000	Bezüge VB-Schema I	2211	3211	20	354.600,00	307.500,00	470.844,15	354.600,00	307.500,00	470.844,15
1/320000-511000	Bezüge VB-Schema II	2211	3211	20	7.000,00	6.200,00	5.822,88	7.000,00	6.200,00	5.822,88
1/320000-569000	Nebengebühren	2211	3211	20	4.600,00	4.400,00	7.188,62	4.600,00	4.400,00	7.188,62
1/320000-580000	Dienstgeberbeiträge zum Ausgleichsfonds für Familienbeihilfen	2212	3212	20	13.900,00	12.400,00	14.781,27	13.900,00	12.400,00	14.781,27
1/320000-582000	Sonstige Dienstgeberbeiträge zur sozialen Sicherheit	2212	3212	20	76.800,00	67.400,00	65.918,82	76.800,00	67.400,00	65.918,82
1/320000-600000	Strom	2222	3222	24	3.000,00	3.000,00	1.158,32	3.000,00	3.000,00	1.158,32
1/320000-600010	Beheizung	2222	3222	24	6.800,00	6.800,00	6.160,31	6.800,00	6.800,00	6.160,31
1/320000-614000	Instandhaltung von Gebäuden und Bauten	2224	3224	24	200,00	200,00	24,00	200,00	200,00	24,00
1/320000-618090	Instandhaltung der Musikinstrumente	2224	3224	24	1.000,00	1.000,00	773,60	1.000,00	1.000,00	773,60
1/320000-630000	Porto	2222	3222	24	200,00	200,00	1.173,00	200,00	200,00	1.173,00
1/320000-631000	Telefon, Telegraf, Telex	2222	3222	24	1.000,00	800,00	900,75	1.000,00	800,00	900,75
1/320000-670000	Versicherungen	2222	3222	24	4.000,00	8.000,00	5.426,88	4.000,00	8.000,00	5.426,88
1/320000-680000	Planmäßige Abschreibung	2226					2.445,25			
1/320000-700000	Leasinggebühr Kopierer	2223	3223	24	1.400,00	1.000,00	1.200,00	1.400,00	1.000,00	1.200,00
1/320000-720000	Kostenbeiträge (Kostenersätze) für Verwaltungsleistungen	2225	3225	24	500,00	500,00	122,82	500,00	500,00	122,82
1/320000-728000	Entgelte für sonstige Leistungen	2225	3225	24			151,00			151,00

		MVAG VC QU			Ergebnisvoranschlag			Finanzierungsvoranschlag		
		EH	FH		VA 2024	VA 2023	RA 2022	VA 2024	VA 2023	RA 2022
1/320000-729000	Sonstige Ausgaben	2225	3225	24	1.100,00	1.100,00	1.075,97	1.100,00	1.100,00	1.075,97
SU 22 / 32	Summe Aufwendungen / Auszahlungen operative Gebarung				479.500,00	421.700,00	587.209,33	479.500,00	421.700,00	584.764,08
SA 0 / SA 1	(0) Nettoergebnis (21 - 22) / (1) Geldfluss operative Gebarung (31 - 32)				-197.500,00	-145.700,00	-319.063,27	-197.500,00	-145.700,00	-321.087,24
SA01	Saldo (01) Haushaltsrücklagen (230 - 240)				0,00	0,00	0,00	0,00	0,00	0,00
SA00	Saldo (00) Nettoergebnis nach Haushaltsrücklagen (Saldo 0 + Saldo 01)				-197.500,00	-145.700,00	-319.063,27			
Investive Gebarung										
SU 33	Summe Einzahlungen investive Gebarung							0,00	0,00	0,00
1/320000-042000	Betriebsausstattung		3415	2 41						3.113,44
1/320000-042090	Ankauf von Musikinstrumenten		3415	2 41				1.500,00	1.500,00	4.907,00
SU 34	Summe Auszahlungen investive Gebarung							1.500,00	1.500,00	8.020,44
SA2	Saldo (2) Geldfluss aus der Investiven Gebarung (33 - 34)							-1.500,00	-1.500,00	-8.020,44
SA3	Saldo (3) Nettofinanzierungssaldo (Saldo 1 + Saldo 2)							-199.000,00	-147.200,00	-329.107,68
Finanzierungstätigkeit										
SU 35	Summe Einzahlungen aus der Finanzierungstätigkeit							0,00	0,00	0,00
SU 36	Summe Auszahlungen aus der Finanzierungstätigkeit							0,00	0,00	0,00
SA4	Saldo (4) Geldfluss aus der Finanzierungstätigkeit (35 - 36)							0,00	0,00	0,00
SA5	Saldo (5) Geldfluss aus der voranschlagswirksamen Gebarung (Saldo 3 + Saldo 4)							-199.000,00	-147.200,00	-329.107,68
322	Maßnahmen zur Förderung der Musikpflege									
322000	Maßnahmen zur Förderung der Musikpflege									
Operative Gebarung										
2/322000+811000	Mieten- und Betriebskostenersätze	2115	3115	14	1.800,00	1.800,00	3.600,00	1.800,00	1.800,00	3.600,00
SU 21 / 31	Summe Erträge / Einzahlungen operative Gebarung				1.800,00	1.800,00	3.600,00	1.800,00	1.800,00	3.600,00
1/322000-670000	Versicherungen	2222	3222	24			271,45			271,45
1/322000-700000	Miete für Proberäume der Stadtkapelle	2223	3223	24	8.200,00	8.100,00	8.091,60	8.200,00	8.100,00	8.091,60
1/322000-757000	Subvention an Blasmusikkapelle	2234	3234	27	18.000,00	18.000,00	12.100,00	18.000,00	18.000,00	12.100,00
SU 22 / 32	Summe Aufwendungen / Auszahlungen operative Gebarung				26.200,00	26.100,00	20.463,05	26.200,00	26.100,00	20.463,05
SA 0 / SA 1	(0) Nettoergebnis (21 - 22) / (1) Geldfluss operative Gebarung (31 - 32)				-24.400,00	-24.300,00	-16.863,05	-24.400,00	-24.300,00	-16.863,05
SA01	Saldo (01) Haushaltsrücklagen (230 - 240)				0,00	0,00	0,00	0,00	0,00	0,00
SA00	Saldo (00) Nettoergebnis nach Haushaltsrücklagen (Saldo 0 + Saldo 01)				-24.400,00	-24.300,00	-16.863,05			
Investive Gebarung										
SU 33	Summe Einzahlungen investive Gebarung							0,00	0,00	0,00
SU 34	Summe Auszahlungen investive Gebarung							0,00	0,00	0,00
SA2	Saldo (2) Geldfluss aus der Investiven Gebarung (33 - 34)							0,00	0,00	0,00
SA3	Saldo (3) Nettofinanzierungssaldo (Saldo 1 + Saldo 2)							-24.400,00	-24.300,00	-16.863,05
Finanzierungstätigkeit										
SU 35	Summe Einzahlungen aus der Finanzierungstätigkeit							0,00	0,00	0,00
SU 36	Summe Auszahlungen aus der Finanzierungstätigkeit							0,00	0,00	0,00

		MVAG VC QU			Ergebnisvoranschlag			Finanzierungsvoranschlag		
		EH	FH		VA 2024	VA 2023	RA 2022	VA 2024	VA 2023	RA 2022
SA4	Saldo (4) Geldfluss aus der Finanzierungstätigkeit (35 – 36)							0,00	0,00	0,00
SA5	Saldo (5) Geldfluss aus der voranschlagswirksamen Gebarung (Saldo 3 + Saldo 4)							-24.400,00	-24.300,00	-16.863,05
36	Heimatspflege									
361	Nichtwissenschaftliche Archive									
361000	Nichtwissenschaftliche Archive									
	Operative Gebarung									
SU 21 / 31	Summe Erträge / Einzahlungen operative Gebarung				0,00	0,00	0,00	0,00	0,00	0,00
1/361000-400000	Geringwertige Wirtschaftsgüter (GWG) - Gemeindearchiv	2221	3221	23	1.000,00	1.000,00	311,83	1.000,00	1.000,00	311,83
1/361000-729070	Gemeindearchiv	2225	3225	24			3.437,48			3.437,48
SU 22 / 32	Summe Aufwendungen / Auszahlungen operative Gebarung				1.000,00	1.000,00	3.749,31	1.000,00	1.000,00	3.749,31
SA 0 / SA 1	(0) Nettoergebnis (21 - 22) / (1) Geldfluss operative Gebarung (31 – 32)				-1.000,00	-1.000,00	-3.749,31	-1.000,00	-1.000,00	-3.749,31
SA01	Saldo (01) Haushaltsrücklagen (230 - 240)				0,00	0,00	0,00	0,00	0,00	0,00
SA00	Saldo (00) Nettoergebnis nach Haushaltsrücklagen (Saldo 0 + Saldo 01)				-1.000,00	-1.000,00	-3.749,31			
	Investive Gebarung									
SU 33	Summe Einzahlungen investive Gebarung							0,00	0,00	0,00
SU 34	Summe Auszahlungen investive Gebarung							0,00	0,00	0,00
SA2	Saldo (2) Geldfluss aus der Investiven Gebarung (33 – 34)							0,00	0,00	0,00
SA3	Saldo (3) Nettofinanzierungssaldo (Saldo 1 + Saldo 2)							-1.000,00	-1.000,00	-3.749,31
	Finanzierungstätigkeit									
SU 35	Summe Einzahlungen aus der Finanzierungstätigkeit							0,00	0,00	0,00
SU 36	Summe Auszahlungen aus der Finanzierungstätigkeit							0,00	0,00	0,00
SA4	Saldo (4) Geldfluss aus der Finanzierungstätigkeit (35 – 36)							0,00	0,00	0,00
SA5	Saldo (5) Geldfluss aus der voranschlagswirksamen Gebarung (Saldo 3 + Saldo 4)							-1.000,00	-1.000,00	-3.749,31
362	Denkmalpflege									
362000	Denkmalpflege									
	Operative Gebarung									
2/362000+861000	Förderung Pflege- u. Instandh. Russ	2121	3121	15			1.893,24			1.893,24
SU 21 / 31	Summe Erträge / Einzahlungen operative Gebarung				0,00	0,00	1.893,24	0,00	0,00	1.893,24
1/362000-619000	Instandhaltung von Denkmälern	2224	3224	24	5.000,00	25.000,00	4.885,86	5.000,00	25.000,00	4.885,86
1/362000-711000	Öffentliche Abgaben	2225	3225	24	100,00	100,00	52,06	100,00	100,00	52,06
1/362000-720000	Kostenbeiträge (Kostenersätze)	2225	3225	24	5.000,00		532,73	5.000,00		532,73
SU 22 / 32	Summe Aufwendungen / Auszahlungen operative Gebarung				10.100,00	25.100,00	5.470,65	10.100,00	25.100,00	5.470,65
SA 0 / SA 1	(0) Nettoergebnis (21 - 22) / (1) Geldfluss operative Gebarung (31 – 32)				-10.100,00	-25.100,00	-3.577,41	-10.100,00	-25.100,00	-3.577,41
SA01	Saldo (01) Haushaltsrücklagen (230 - 240)				0,00	0,00	0,00	0,00	0,00	0,00

		MVAG VC QU			Ergebnisvoranschlag			Finanzierungsvoranschlag		
		EH	FH		VA 2024	VA 2023	RA 2022	VA 2024	VA 2023	RA 2022
SA00	Saldo (00) Nettoergebnis nach Haushaltsrücklagen (Saldo 0 + Saldo 01)				-10.100,00	-25.100,00	-3.577,41			
Investive Gebarung										
SU 33	Summe Einzahlungen investive Gebarung							0,00	0,00	0,00
SU 34	Summe Auszahlungen investive Gebarung							0,00	0,00	0,00
SA2	Saldo (2) Geldfluss aus der Investiven Gebarung (33 – 34)							0,00	0,00	0,00
SA3	Saldo (3) Nettofinanzierungssaldo (Saldo 1 + Saldo 2)							-10.100,00	-25.100,00	-3.577,41
Finanzierungstätigkeit										
SU 35	Summe Einzahlungen aus der Finanzierungstätigkeit							0,00	0,00	0,00
SU 36	Summe Auszahlungen aus der Finanzierungstätigkeit							0,00	0,00	0,00
SA4	Saldo (4) Geldfluss aus der Finanzierungstätigkeit (35 – 36)							0,00	0,00	0,00
SA5	Saldo (5) Geldfluss aus der voranschlagswirksamen Gebarung (Saldo 3 + Saldo 4)							-10.100,00	-25.100,00	-3.577,41
363	Altstadterhaltung und Ortsbildpflege									
363000	Altstadterhaltung und Ortsbildpflege									
Operative Gebarung										
2/363000+861000	Förderung des Landes	2121	3121	15	55.000,00	39.000,00	5.790,00	55.000,00	39.000,00	5.790,00
SU 21 / 31	Summe Erträge / Einzahlungen operative Gebarung				55.000,00	39.000,00	5.790,00	55.000,00	39.000,00	5.790,00
1/363000-720000	Kostenbeiträge (Kostensätze) für Verwaltungsleistungen	2225	3225	24	2.500,00	3.000,00	*	2.500,00	3.000,00	
1/363000-728010	Projekte Dorferneuerung Ossarn	2225	3225	24	10.000,00	80.000,00	1.693,60	10.000,00	80.000,00	1.693,60
1/363000-728020	Gestaltungsbeirat Innenstadt/Stadtkern	2225	3225	24	25.000,00	50.000,00		25.000,00	50.000,00	
SU 22 / 32	Summe Aufwendungen / Auszahlungen operative Gebarung				37.500,00	133.000,00	1.693,60	37.500,00	133.000,00	1.693,60
SA 0 / SA 1	(0) Nettoergebnis (21 - 22) / (1) Geldfluss operative Gebarung (31 – 32)				17.500,00	-94.000,00	4.096,40	17.500,00	-94.000,00	4.096,40
SA01	Saldo (01) Haushaltsrücklagen (230 - 240)				0,00	0,00	0,00	0,00	0,00	0,00
SA00	Saldo (00) Nettoergebnis nach Haushaltsrücklagen (Saldo 0 + Saldo 01)				17.500,00	-94.000,00	4.096,40			
Investive Gebarung										
SU 33	Summe Einzahlungen investive Gebarung							0,00	0,00	0,00
SU 34	Summe Auszahlungen investive Gebarung							0,00	0,00	0,00
SA2	Saldo (2) Geldfluss aus der Investiven Gebarung (33 – 34)							0,00	0,00	0,00
SA3	Saldo (3) Nettofinanzierungssaldo (Saldo 1 + Saldo 2)							17.500,00	-94.000,00	4.096,40
Finanzierungstätigkeit										
SU 35	Summe Einzahlungen aus der Finanzierungstätigkeit							0,00	0,00	0,00
SU 36	Summe Auszahlungen aus der Finanzierungstätigkeit							0,00	0,00	0,00
SA4	Saldo (4) Geldfluss aus der Finanzierungstätigkeit (35 – 36)							0,00	0,00	0,00
SA5	Saldo (5) Geldfluss aus der voranschlagswirksamen Gebarung (Saldo 3 + Saldo 4)							17.500,00	-94.000,00	4.096,40

		MVAG VC QU			Ergebnisvoranschlag			Finanzierungsvoranschlag		
		EH	FH		VA 2024	VA 2023	RA 2022	VA 2024	VA 2023	RA 2022
369	Sonstige Einrichtungen und Maßnahmen									
369000	Sonstige Einrichtungen und Maßnahmen									
Operative Gebarung										
SU 21 / 31	Summe Erträge / Einzahlungen operative Gebarung				0,00	0,00	0,00	0,00	0,00	0,00
1/369000-728010	Jungbürgerfeiern	2225	3225	24	1.500,00		1.442,10	1.500,00		1.442,10
SU 22 / 32	Summe Aufwendungen / Auszahlungen operative Gebarung				1.500,00	0,00	1.442,10	1.500,00	0,00	1.442,10
SA 0 / SA 1	(0) Nettoergebnis (21 - 22) / (1) Geldfluss operative Gebarung (31 - 32)				-1.500,00	0,00	-1.442,10	-1.500,00	0,00	-1.442,10
SA01	Saldo (01) Haushaltsrücklagen (230 - 240)				0,00	0,00	0,00	0,00	0,00	0,00
SA00	Saldo (00) Nettoergebnis nach Haushaltsrücklagen (Saldo 0 + Saldo 01)				-1.500,00	0,00	-1.442,10			
Investive Gebarung										
SU 33	Summe Einzahlungen investive Gebarung							0,00	0,00	0,00
SU 34	Summe Auszahlungen investive Gebarung							0,00	0,00	0,00
SA2	Saldo (2) Geldfluss aus der Investiven Gebarung (33 - 34)							0,00	0,00	0,00
SA3	Saldo (3) Nettofinanzierungssaldo (Saldo 1 + Saldo 2)							-1.500,00	0,00	-1.442,10
Finanzierungstätigkeit										
SU 35	Summe Einzahlungen aus der Finanzierungstätigkeit							0,00	0,00	0,00
SU 36	Summe Auszahlungen aus der Finanzierungstätigkeit							0,00	0,00	0,00
SA4	Saldo (4) Geldfluss aus der Finanzierungstätigkeit (35 - 36)							0,00	0,00	0,00
SA5	Saldo (5) Geldfluss aus der voranschlagswirksamen Gebarung (Saldo 3 + Saldo 4)							-1.500,00	0,00	-1.442,10
38	Sonstige Kulturpflege									
380	Einrichtungen der Kulturpflege									
380000	Einrichtungen der Kulturpflege									
Operative Gebarung										
2/380000+811000	Mieten- und Betriebskostenersätze	2115	3115	14	12.000,00	15.000,00	11.351,66	12.000,00	15.000,00	9.166,67
2/380000+816000	Kostenersätze	2114	3114	13		1.000,00			1.000,00	
2/380000+828000	Rückersätze von Aufwendungen	2116	3116	18			1.252,91			1.252,91
SU 21 / 31	Summe Erträge / Einzahlungen operative Gebarung				12.000,00	16.000,00	12.604,57	12.000,00	16.000,00	10.419,58
1/380000-400000	Geringwertige Wirtschaftsgüter	2221	3221	23	1.000,00	1.500,00	1.500,00	1.000,00	1.500,00	1.500,00
1/380000-454000	Reinigungsmittel	2221	3221	23	200,00	100,00		200,00	100,00	
1/380000-456000	Büromaterial	2221	3221	23	1.200,00	1.000,00	1.123,92	1.200,00	1.000,00	1.123,92
1/380000-459000	Sonstige Verbrauchsgüter	2221	3221	23	400,00	400,00	402,85	400,00	400,00	402,85
1/380000-510000	Bezüge VB-Schema I	2211	3211	20	46.900,00	41.000,00	37.814,72	46.900,00	41.000,00	37.814,72
1/380000-540000	Sachbezüge VB-Schema I	2213	3213		200,00	200,00	281,38	200,00	200,00	281,38
1/380000-569000	Nebengebühren	2211	3211	20	1.500,00	1.300,00	1.780,06	1.500,00	1.300,00	1.780,06
1/380000-580000	Dienstgeberbeitrag zum Ausgleichsfonds	2212	3212	20	1.900,00	1.600,00	1.508,50	1.900,00	1.600,00	1.508,50
1/380000-582000	Sonstige DGB. zur sozialen Sicherheit	2212	3212	20	10.400,00	9.000,00	8.296,52	10.400,00	9.000,00	8.296,52

		MVAG		VC QU	Ergebnisvoranschlag			Finanzierungsvoranschlag		
		EH	FH		VA 2024	VA 2023	RA 2022	VA 2024	VA 2023	RA 2022
1/380000-600000	Strom	2222	3222	24	6.000,00	6.000,00	1.087,50	6.000,00	6.000,00	1.087,50
1/380000-600010	Beheizung	2222	3222	24	10.000,00	10.000,00	7.471,67	10.000,00	10.000,00	7.471,67
1/380000-614000	Instandhaltung von Gebäuden	2224	3224	24	6.000,00	6.000,00	4.818,04	12.000,00	6.000,00	4.818,04
1/380000-618040	Service für EDV	2224	3224	24	1.000,00	1.000,00	711,77	1.000,00	1.000,00	711,77
1/380000-630000	Porto	2222	3222	24			510,89			510,89
1/380000-631000	Telefon, Telegraf, Telex	2222	3222	24	2.000,00	2.000,00	1.023,21	2.000,00	2.000,00	1.023,21
1/380000-670000	Versicherungen	2222	3222	24	3.000,00	3.000,00	2.975,75	3.000,00	3.000,00	2.975,75
1/380000-680000	Planmäßige Abschreibung	2226			45.500,00	45.500,00	45.453,92			
1/380000-711000	Öffentliche Abgaben	2225	3225	24	2.500,00	1.700,00	1.983,18	2.500,00	1.700,00	1.983,18
1/380000-720000	Kostenbeiträge für Verwaltungsleistungen	2225	3225	24	5.000,00	5.000,00	5.207,67	5.000,00	5.000,00	5.207,67
1/380000-724000	Reisegebühren	2225	3225	24	100,00	100,00		100,00	100,00	
1/380000-728000	Förderung kultureller Aktivitäten	2225	3225	24	102.000,00	82.000,00	20.373,52	102.000,00	82.000,00	20.373,52
1/380000-729000	Sonstige Ausgaben	2225	3225	24	200,00	200,00	686,67	200,00	200,00	686,67
SU 22 / 32	Summe Aufwendungen / Auszahlungen operative Gebarung				247.000,00	218.600,00	145.011,74	207.500,00	173.100,00	99.557,82
SA 0 / SA 1	(0) Nettoergebnis (21 - 22) / (1) Geldfluss operative Gebarung (31 - 32)				-235.000,00	-202.600,00	-132.407,17	-195.500,00	-157.100,00	-89.138,24
SA01	Saldo (01) Haushaltsrücklagen (230 - 240)				0,00	0,00	0,00	0,00	0,00	0,00
SA00	Saldo (00) Nettoergebnis nach Haushaltsrücklagen (Saldo 0 + Saldo 01)				-235.000,00	-202.600,00	-132.407,17			
Investive Gebarung										
SU 33	Summe Einzahlungen investive Gebarung							0,00	0,00	0,00
1/380000-042000	Amtsausstattung-Ankauf von Fahnen u. Masten		3415	2 41				1.800,00		
SU 34	Summe Auszahlungen investive Gebarung							1.800,00	0,00	0,00
SA2	Saldo (2) Geldfluss aus der Investiven Gebarung (33 - 34)							-1.800,00	0,00	0,00
SA3	Saldo (3) Nettofinanzierungssaldo (Saldo 1 + Saldo 2)							-197.300,00	-157.100,00	-89.138,24
Finanzierungstätigkeit										
SU 35	Summe Einzahlungen aus der Finanzierungstätigkeit							0,00	0,00	0,00
SU 36	Summe Auszahlungen aus der Finanzierungstätigkeit							0,00	0,00	0,00
SA4	Saldo (4) Geldfluss aus der Finanzierungstätigkeit (35 - 36)							0,00	0,00	0,00
SA5	Saldo (5) Geldfluss aus der voranschlagswirksamen Gebarung (Saldo 3 + Saldo 4)							-197.300,00	-157.100,00	-89.138,24
381	Maßnahmen der Kulturpflege									
381000	Maßnahmen der Kulturpflege									
Operative Gebarung										
2/381000+808000	Verkauf Heimatbücher und Häuserchro	2116	3116	16	100,00	300,00	27,00	100,00	300,00	27,00
2/381000+810000	Erlöse aus kulturellen Veranstaltun	2114	3114	13	15.000,00	10.000,00	8.538,35	15.000,00	10.000,00	8.538,35
SU 21 / 31	Summe Erträge / Einzahlungen operative Gebarung				15.100,00	10.300,00	8.565,35	15.100,00	10.300,00	8.565,35
1/381000-720000	Kostenbeiträge für Verwaltungsleistungen	2225	3225	24	5.000,00	5.000,00	3.156,09	5.000,00	5.000,00	3.156,09

		MVAG VC QU			Ergebnisvoranschlag			Finanzierungsvoranschlag		
		EH	FH		VA 2024	VA 2023	RA 2022	VA 2024	VA 2023	RA 2022
1/381000-728000	Kulturveranstaltungen	2225	3225	24	43.000,00	38.000,00	30.242,01	43.000,00	38.000,00	30.242,01
SU 22 / 32	Summe Aufwendungen / Auszahlungen operative Gebarung				48.000,00	43.000,00	33.398,10	48.000,00	43.000,00	33.398,10
SA 0 / SA 1	(0) Nettoergebnis (21 - 22) / (1) Geldfluss operative Gebarung (31 - 32)				-32.900,00	-32.700,00	-24.832,75	-32.900,00	-32.700,00	-24.832,75
SA01	Saldo (01) Haushaltsrücklagen (230 - 240)				0,00	0,00	0,00	0,00	0,00	0,00
SA00	Saldo (00) Nettoergebnis nach Haushaltsrücklagen (Saldo 0 + Saldo 01)				-32.900,00	-32.700,00	-24.832,75			
Investive Gebarung										
SU 33	Summe Einzahlungen investive Gebarung							0,00	0,00	0,00
SU 34	Summe Auszahlungen investive Gebarung							0,00	0,00	0,00
SA2	Saldo (2) Geldfluss aus der Investiven Gebarung (33 - 34)							0,00	0,00	0,00
SA3	Saldo (3) Nettofinanzierungssaldo (Saldo 1 + Saldo 2)							-32.900,00	-32.700,00	-24.832,75
Finanzierungstätigkeit										
SU 35	Summe Einzahlungen aus der Finanzierungstätigkeit							0,00	0,00	0,00
SU 36	Summe Auszahlungen aus der Finanzierungstätigkeit							0,00	0,00	0,00
SA4	Saldo (4) Geldfluss aus der Finanzierungstätigkeit (35 - 36)							0,00	0,00	0,00
SA5	Saldo (5) Geldfluss aus der voranschlagswirksamen Gebarung (Saldo 3 + Saldo 4)							-32.900,00	-32.700,00	-24.832,75
39	Kultus									
390	Kirchliche Angelegenheiten									
390000	Kirchliche Angelegenheiten									
Operative Gebarung										
2/390000+828000	Rückersätze von Aufwendungen	2116	3116	18			70,17			70,17
SU 21 / 31	Summe Erträge / Einzahlungen operative Gebarung				0,00	0,00	70,17	0,00	0,00	70,17
1/390000-600000	Strom	2222	3222	24	600,00	600,00	1.277,60	600,00	600,00	1.277,60
1/390000-614000	Instandh.v.Kirchen u. gdeig. Kapell	2224	3224	24	10.000,00	5.000,00	78,00	10.000,00	5.000,00	78,00
1/390000-670000	Versicherungen	2222	3222	24	900,00	500,00	732,68	900,00	500,00	732,68
1/390000-720000	Kostenbeiträge für Verwaltungsleistungen	2225	3225	24	1.200,00	1.200,00	1.579,05	1.200,00	1.200,00	1.579,05
1/390000-729000	Sonstige Ausgaben	2225	3225	24	100,00	100,00	25,00	100,00	100,00	25,00
1/390000-757000	Subvention a. Veransth. kirchlicher Feiern	2234	3234	27	3.500,00	3.500,00	4.359,21	3.500,00	3.500,00	4.359,21
SU 22 / 32	Summe Aufwendungen / Auszahlungen operative Gebarung				16.300,00	10.900,00	8.051,54	16.300,00	10.900,00	8.051,54
SA 0 / SA 1	(0) Nettoergebnis (21 - 22) / (1) Geldfluss operative Gebarung (31 - 32)				-16.300,00	-10.900,00	-7.981,37	-16.300,00	-10.900,00	-7.981,37
SA01	Saldo (01) Haushaltsrücklagen (230 - 240)				0,00	0,00	0,00	0,00	0,00	0,00
SA00	Saldo (00) Nettoergebnis nach Haushaltsrücklagen (Saldo 0 + Saldo 01)				-16.300,00	-10.900,00	-7.981,37			
Investive Gebarung										
SU 33	Summe Einzahlungen investive Gebarung							0,00	0,00	0,00
SU 34	Summe Auszahlungen investive Gebarung							0,00	0,00	0,00
SA2	Saldo (2) Geldfluss aus der Investiven Gebarung (33 - 34)							0,00	0,00	0,00
SA3	Saldo (3) Nettofinanzierungssaldo (Saldo 1 + Saldo 2)							-16.300,00	-10.900,00	-7.981,37

	MVAG		VC QU	Ergebnisvoranschlag			Finanzierungsvoranschlag		
	EH	FH		VA 2024	VA 2023	RA 2022	VA 2024	VA 2023	RA 2022
Finanzierungstätigkeit									
SU 35			Summe Einzahlungen aus der Finanzierungstätigkeit				0,00	0,00	0,00
SU 36			Summe Auszahlungen aus der Finanzierungstätigkeit				0,00	0,00	0,00
SA4			Saldo (4) Geldfluss aus der Finanzierungstätigkeit (35 – 36)				0,00	0,00	0,00
SA5			Saldo (5) Geldfluss aus der voranschlagswirksamen Gebarung (Saldo 3 + Saldo 4)				-16.300,00	-10.900,00	-7.981,37

		MVAG VC QU			Ergebnisvoranschlag			Finanzierungsvoranschlag		
		EH	FH		VA 2024	VA 2023	RA 2022	VA 2024	VA 2023	RA 2022
4 Soziale Wohlfahrt und Wohnbauförderung										
40	Gesonderte Verwaltung									
400	Sozialamt									
400000	Sozialamt									
Operative Gebarung										
2/400000+816000	Kostenbeiträge für Verwaltungsleistungen	2114	3114	13			683,43			683,43
2/400000+827010	Abfertigungsversicherung	2116	3116	18			18.839,00			18.839,00
2/400000+828000	Transportkostenvergütungen	2116	3116	18	18.000,00	17.000,00	7.828,74	18.000,00	17.000,00	7.828,74
2/400000+829010	Sonstige Einnahmen - Kosteners	2116	3116	18		500,00			500,00	
SU 21 / 31	Summe Erträge / Einzahlungen operative Gebarung				18.000,00	17.500,00	27.351,17	18.000,00	17.500,00	27.351,17
1/400000-452000	Treibstoffe	2221	3221	23	3.500,00	3.500,00	4.795,55	3.500,00	3.500,00	4.795,55
1/400000-456000	Büromaterial	2221	3221	23	200,00	200,00	916,60	200,00	200,00	916,60
1/400000-459000	Sonstige Verbrauchsgüter	2221	3221	23	100,00	100,00	100,00	100,00	100,00	100,00
1/400000-510000	Bezüge VB-Schema I	2211	3211	20	43.900,00	38.900,00	67.902,74	43.900,00	38.900,00	67.902,74
1/400000-540000	Sachbezüge VB-Schema I	2213	3213		400,00	400,00	337,66	400,00	400,00	337,66
1/400000-565000	Mehrleistungsvergütungen	2211	3211	20	400,00	400,00	188,34	400,00	400,00	188,34
1/400000-569000	Nebengebühren	2211	3211	20	4.600,00	4.400,00	5.991,49	4.600,00	4.400,00	5.991,49
1/400000-580000	Dienstgeberbeitrag zum Ausgleichsfonds	2212	3212	20	1.900,00	1.700,00	2.098,88	1.900,00	1.700,00	2.098,88
1/400000-582000	Sonstige DGB. zur sozialen Sicherheit	2212	3212	20	9.900,00	9.000,00	11.290,20	9.900,00	9.000,00	11.290,20
1/400000-617000	Instandhaltung von Fahrzeugen	2224	3224	24	2.000,00	5.000,00	7.680,62	2.000,00	5.000,00	7.680,62
1/400000-631000	Telefon, Telegraf, Telex	2222	3222	24	200,00	200,00		200,00	200,00	
1/400000-670000	Versicherungen	2222	3222	24	5.000,00	5.000,00	9.223,79	5.000,00	5.000,00	9.223,79
1/400000-728000	Stellenausschreibung - Bürgerservice	2225	3225	24			828,00			828,00
1/400000-729000	Sonstige Ausgaben	2225	3225	24	100,00	100,00	205,48	100,00	100,00	205,48
SU 22 / 32	Summe Aufwendungen / Auszahlungen operative Gebarung				72.200,00	68.900,00	111.559,35	72.200,00	68.900,00	111.559,35
SA 0 / SA 1	(0) Nettoergebnis (21 - 22) / (1) Geldfluss operative Gebarung (31 - 32)				-54.200,00	-51.400,00	-84.208,18	-54.200,00	-51.400,00	-84.208,18
SA01	Saldo (01) Haushaltsrücklagen (230 - 240)				0,00	0,00	0,00	0,00	0,00	0,00
SA00	Saldo (00) Nettoergebnis nach Haushaltsrücklagen (Saldo 0 + Saldo 01)				-54.200,00	-51.400,00	-84.208,18			
Investive Gebarung										
SU 33	Summe Einzahlungen investive Gebarung							0,00	0,00	0,00
SU 34	Summe Auszahlungen investive Gebarung							0,00	0,00	0,00
SA2	Saldo (2) Geldfluss aus der Investiven Gebarung (33 - 34)							0,00	0,00	0,00
SA3	Saldo (3) Nettofinanzierungssaldo (Saldo 1 + Saldo 2)							-54.200,00	-51.400,00	-84.208,18
Finanzierungstätigkeit										
SU 35	Summe Einzahlungen aus der Finanzierungstätigkeit							0,00	0,00	0,00
SU 36	Summe Auszahlungen aus der Finanzierungstätigkeit							0,00	0,00	0,00
SA4	Saldo (4) Geldfluss aus der Finanzierungstätigkeit (35 - 36)							0,00	0,00	0,00

	MVAG	VC	QU	Ergebnisvoranschlag			Finanzierungsvoranschlag		
				EH	FH	VA 2024	VA 2023	RA 2022	VA 2024
SA5	Saldo (5) Geldfluss aus der voranschlagswirksamen Gebarung (Saldo 3 + Saldo 4)						-54.200,00	-51.400,00	-84.208,18
41	Allgemeine öffentliche Wohlfahrt								
412	Einrichtungen der Behindertenhilfe								
412000	Einrichtungen der Behindertenhilfe								
Operative Gebarung									
SU 21 / 31	Summe Erträge / Einzahlungen operative Gebarung			0,00	0,00	0,00	0,00	0,00	0,00
1/412000-757070	Beihilfen an Behinderte	2234	3234	27	1.500,00	1.500,00	1.500,00	1.500,00	
SU 22 / 32	Summe Aufwendungen / Auszahlungen operative Gebarung			1.500,00	1.500,00	0,00	1.500,00	1.500,00	0,00
SA 0 / SA 1	(0) Nettoergebnis (21 - 22) / (1) Geldfluss operative Gebarung (31 - 32)			-1.500,00	-1.500,00	0,00	-1.500,00	-1.500,00	0,00
SA01	Saldo (01) Haushaltsrücklagen (230 - 240)			0,00	0,00	0,00	0,00	0,00	0,00
SA00	Saldo (00) Nettoergebnis nach Haushaltsrücklagen (Saldo 0 + Saldo 01)			-1.500,00	-1.500,00	0,00			
Investive Gebarung									
SU 33	Summe Einzahlungen investive Gebarung						0,00	0,00	0,00
SU 34	Summe Auszahlungen investive Gebarung						0,00	0,00	0,00
SA2	Saldo (2) Geldfluss aus der Investiven Gebarung (33 - 34)						0,00	0,00	0,00
SA3	Saldo (3) Nettofinanzierungssaldo (Saldo 1 + Saldo 2)						-1.500,00	-1.500,00	0,00
Finanzierungstätigkeit									
SU 35	Summe Einzahlungen aus der Finanzierungstätigkeit						0,00	0,00	0,00
SU 36	Summe Auszahlungen aus der Finanzierungstätigkeit						0,00	0,00	0,00
SA4	Saldo (4) Geldfluss aus der Finanzierungstätigkeit (35 - 36)						0,00	0,00	0,00
SA5	Saldo (5) Geldfluss aus der voranschlagswirksamen Gebarung (Saldo 3 + Saldo 4)						-1.500,00	-1.500,00	0,00
419	Sonstige Einrichtungen und Maßnahmen								
419000	Sonstige Einrichtungen und Maßnahmen								
Operative Gebarung									
SU 21 / 31	Summe Erträge / Einzahlungen operative Gebarung			0,00	0,00	0,00	0,00	0,00	0,00
1/419000-751020	Wohnsitzgemeindebeitr.-Sozialhilfeg	2231	3231	26	95.400,00	86.000,00	87.284,76	95.400,00	86.000,00
1/419000-751100	Sozialhilfeumlage	2231	3231	26	1.792.000,00	1.467.000,00	1.364.508,65	1.792.000,00	1.467.000,00
SU 22 / 32	Summe Aufwendungen / Auszahlungen operative Gebarung			1.887.400,00	1.553.000,00	1.451.793,41	1.887.400,00	1.553.000,00	1.451.793,41
SA 0 / SA 1	(0) Nettoergebnis (21 - 22) / (1) Geldfluss operative Gebarung (31 - 32)			-1.887.400,00	-1.553.000,00	-1.451.793,41	-1.887.400,00	-1.553.000,00	-1.451.793,41
SA01	Saldo (01) Haushaltsrücklagen (230 - 240)			0,00	0,00	0,00	0,00	0,00	0,00
SA00	Saldo (00) Nettoergebnis nach Haushaltsrücklagen (Saldo 0 + Saldo 01)			-1.887.400,00	-1.553.000,00	-1.451.793,41			
Investive Gebarung									
SU 33	Summe Einzahlungen investive Gebarung						0,00	0,00	0,00
SU 34	Summe Auszahlungen investive Gebarung						0,00	0,00	0,00
SA2	Saldo (2) Geldfluss aus der Investiven Gebarung (33 - 34)						0,00	0,00	0,00

		MVAG VC QU			Ergebnisvoranschlag			Finanzierungsvoranschlag		
		EH	FH		VA 2024	VA 2023	RA 2022	VA 2024	VA 2023	RA 2022
SA3	Saldo (3) Nettofinanzierungssaldo (Saldo 1 + Saldo 2)							-1.887.400,00	-1.553.000,00	-1.451.793,41
Finanzierungstätigkeit										
SU 35	Summe Einzahlungen aus der Finanzierungstätigkeit							0,00	0,00	0,00
SU 36	Summe Auszahlungen aus der Finanzierungstätigkeit							0,00	0,00	0,00
SA4	Saldo (4) Geldfluss aus der Finanzierungstätigkeit (35 – 36)							0,00	0,00	0,00
SA5	Saldo (5) Geldfluss aus der voranschlagswirksamen Gebarung (Saldo 3 + Saldo 4)							-1.887.400,00	-1.553.000,00	-1.451.793,41
42	Freie Wohlfahrt									
423	Essen auf Rädern									
423000	Essen auf Rädern									
Operative Gebarung										
2/423000+827000	Abfertigungsversicherung	2116	3116	18		12.900,00			12.900,00	
2/423000+861000	Rückvergütung vom Land Niederösterreich	2121	3121	15	14.000,00	14.000,00	14.175,55	14.000,00	14.000,00	14.175,55
2/423000+868000	Kostenbeiträge	2124	3124	16	155.000,00	145.000,00	143.201,76	155.000,00	145.000,00	147.131,42
SU 21 / 31	Summe Erträge / Einzahlungen operative Gebarung				169.000,00	171.900,00	157.377,31	169.000,00	171.900,00	161.306,97
1/423000-452000	Treibstoffe	2221	3221	23	2.500,00	2.500,00	2.218,78	2.500,00	2.500,00	2.218,78
1/423000-456000	Schreib-, Zeichen- und sonstige Büromittel	2221	3221	23	200,00	200,00	176,73	200,00	200,00	176,73
1/423000-511000	Bezüge VB-Schema II	2211	3211	20	83.400,00	105.400,00	88.432,79	83.400,00	105.400,00	88.432,79
1/423000-523000	Bezüge sonstiger Arbeiter	2211	3211	20	1.100,00	3.000,00	569,63	1.100,00	3.000,00	569,63
1/423000-541000	Sachbezüge VB-Schema II	2213	3213		500,00	500,00	325,26	500,00	500,00	325,26
1/423000-565000	Mehrleistungsvergütungen	2211	3211	20	500,00	1.500,00	1.385,93	500,00	1.500,00	1.385,93
1/423000-569000	Nebengebühren	2211	3211	20	7.100,00	7.400,00	8.334,53	7.100,00	7.400,00	8.334,53
1/423000-580000	Dienstgeberbeitrag zum Ausgleichsfonds	2212	3212	20	3.500,00	3.700,00	3.722,78	3.500,00	3.700,00	3.722,78
1/423000-582000	Sonstige DGB. zur sozialen Sicherheit	2212	3212	20	19.500,00	20.700,00	20.420,08	19.500,00	20.700,00	20.420,08
1/423000-617000	Instandhaltung von Fahrzeugen	2224	3224	24	3.000,00	3.000,00	2.859,16	3.000,00	3.000,00	2.859,16
1/423000-630000	Porto	2222	3222	24	100,00	100,00	100,00	100,00	100,00	100,00
1/423000-670000	Versicherungen	2222	3222	24	2.500,00	5.000,00	4.242,33	2.500,00	5.000,00	4.242,33
1/423000-680000	Planmäßige Abschreibung	2226			2.800,00	2.800,00	2.806,88			
1/423000-720000	Kostenbeiträge für Verwaltungsleistungen	2225	3225	24	100,00	100,00		100,00	100,00	
1/423000-728090	Kosten der Aktion	2225	3225	24	70.000,00	70.000,00	68.789,58	77.000,00	70.000,00	68.789,58
1/423000-729000	Sonstige Aufwendungen	2225	3225	24	100,00			100,00		
SU 22 / 32	Summe Aufwendungen / Auszahlungen operative Gebarung				196.900,00	225.900,00	204.384,46	201.100,00	223.100,00	201.577,58
SA 0 / SA 1	(0) Nettoergebnis (21 - 22) / (1) Geldfluss operative Gebarung (31 – 32)				-27.900,00	-54.000,00	-47.007,15	-32.100,00	-51.200,00	-40.270,61
SA01	Saldo (01) Haushaltsrücklagen (230 - 240)				0,00	0,00	0,00	0,00	0,00	0,00
SA00	Saldo (00) Nettoergebnis nach Haushaltsrücklagen (Saldo 0 + Saldo 01)				-27.900,00	-54.000,00	-47.007,15			

		MVAG VC QU			Ergebnisvoranschlag			Finanzierungsvoranschlag		
		EH	FH		VA 2024	VA 2023	RA 2022	VA 2024	VA 2023	RA 2022
Investive Gebarung										
SU 33	Summe Einzahlungen investive Gebarung							0,00	0,00	0,00
SU 34	Summe Auszahlungen investive Gebarung							0,00	0,00	0,00
SA2	Saldo (2) Geldfluss aus der Investiven Gebarung (33 – 34)							0,00	0,00	0,00
SA3	Saldo (3) Nettofinanzierungssaldo (Saldo 1 + Saldo 2)							-32.100,00	-51.200,00	-40.270,61
Finanzierungstätigkeit										
SU 35	Summe Einzahlungen aus der Finanzierungstätigkeit							0,00	0,00	0,00
SU 36	Summe Auszahlungen aus der Finanzierungstätigkeit							0,00	0,00	0,00
SA4	Saldo (4) Geldfluss aus der Finanzierungstätigkeit (35 – 36)							0,00	0,00	0,00
SA5	Saldo (5) Geldfluss aus der voranschlagswirksamen Gebarung (Saldo 3 + Saldo 4)							-32.100,00	-51.200,00	-40.270,61
429	Sonstige Einrichtungen und Maßnahmen									
429000	Sonstige Einrichtungen und Maßnahmen									
Operative Gebarung										
2/429000+868000	Rückzahlung von Notaushilfen	2124	3124	16	100,00	100,00		100,00	100,00	
2/429000+888000	Förderung Community Nurse	2125	3125	15	70.000,00	70.000,00	69.525,00	70.000,00	70.000,00	69.525,00
SU 21 / 31	Summe Erträge / Einzahlungen operative Gebarung				70.100,00	70.100,00	69.525,00	70.100,00	70.100,00	69.525,00
1/429000-728000	Community Nurse	2225	3225	24	90.000,00	90.000,00	27.378,25	90.000,00	90.000,00	27.378,25
1/429000-768020	Zuwendungen an Heimpfleglinge	2234	3234	27	2.000,00	2.000,00	1.410,88	2.000,00	2.000,00	1.410,88
1/429000-768050	Zuwendungen und Notaushilfen	2234	3234	27	35.000,00	17.000,00	31.775,46	35.000,00	17.000,00	31.775,46
SU 22 / 32	Summe Aufwendungen / Auszahlungen operative Gebarung				127.000,00	109.000,00	60.564,59	127.000,00	109.000,00	60.564,59
SA 0 / SA 1	(0) Nettoergebnis (21 - 22) / (1) Geldfluss operative Gebarung (31 – 32)				-56.900,00	-38.900,00	8.960,41	-56.900,00	-38.900,00	8.960,41
SA01	Saldo (01) Haushaltsrücklagen (230 - 240)				0,00	0,00	0,00	0,00	0,00	0,00
SA00	Saldo (00) Nettoergebnis nach Haushaltsrücklagen (Saldo 0 + Saldo 01)				-56.900,00	-38.900,00	8.960,41			
Investive Gebarung										
SU 33	Summe Einzahlungen investive Gebarung							0,00	0,00	0,00
SU 34	Summe Auszahlungen investive Gebarung							0,00	0,00	0,00
SA2	Saldo (2) Geldfluss aus der Investiven Gebarung (33 – 34)							0,00	0,00	0,00
SA3	Saldo (3) Nettofinanzierungssaldo (Saldo 1 + Saldo 2)							-56.900,00	-38.900,00	8.960,41
Finanzierungstätigkeit										
SU 35	Summe Einzahlungen aus der Finanzierungstätigkeit							0,00	0,00	0,00
SU 36	Summe Auszahlungen aus der Finanzierungstätigkeit							0,00	0,00	0,00
SA4	Saldo (4) Geldfluss aus der Finanzierungstätigkeit (35 – 36)							0,00	0,00	0,00
SA5	Saldo (5) Geldfluss aus der voranschlagswirksamen Gebarung (Saldo 3 + Saldo 4)							-56.900,00	-38.900,00	8.960,41

		MVAG VC QU			Ergebnisvoranschlag			Finanzierungsvoranschlag		
		EH	FH		VA 2024	VA 2023	RA 2022	VA 2024	VA 2023	RA 2022
43	Jugendwohlfahrt									
439	Sonstige Einrichtungen und Maßnahmen									
439000	Sonstige Einrichtungen und Maßnahmen									
Operative Gebarung										
SU 21 / 31	Summe Erträge / Einzahlungen operative Gebarung				0,00	0,00	0,00	0,00	0,00	0,00
1/439000-729000	Sonstige Ausgaben (Schülertreff)	2225	3225	24	500,00	500,00		500,00	500,00	
1/439000-751000	Jugendwohlfahrtsumlage	2231	3231	26	352.000,00	280.000,00	260.356,03	352.000,00	280.000,00	260.356,03
1/439000-768010	Förderung n.d. NÖ. Kinderbetr. Gesetz	2234	3234	27	20.000,00	20.000,00	3.375,00	20.000,00	20.000,00	3.375,00
SU 22 / 32	Summe Aufwendungen / Auszahlungen operative Gebarung				372.500,00	300.500,00	263.731,03	372.500,00	300.500,00	263.731,03
SA 0 / SA 1	(0) Nettoergebnis (21 - 22) / (1) Geldfluss operative Gebarung (31 - 32)				-372.500,00	-300.500,00	-263.731,03	-372.500,00	-300.500,00	-263.731,03
SA01	Saldo (01) Haushaltsrücklagen (230 - 240)				0,00	0,00	0,00	0,00	0,00	0,00
SA00	Saldo (00) Nettoergebnis nach Haushaltsrücklagen (Saldo 0 + Saldo 01)				-372.500,00	-300.500,00	-263.731,03			
Investive Gebarung										
SU 33	Summe Einzahlungen investive Gebarung							0,00	0,00	0,00
SU 34	Summe Auszahlungen investive Gebarung							0,00	0,00	0,00
SA2	Saldo (2) Geldfluss aus der Investiven Gebarung (33 - 34)							0,00	0,00	0,00
SA3	Saldo (3) Nettofinanzierungssaldo (Saldo 1 + Saldo 2)							-372.500,00	-300.500,00	-263.731,03
Finanzierungstätigkeit										
SU 35	Summe Einzahlungen aus der Finanzierungstätigkeit							0,00	0,00	0,00
SU 36	Summe Auszahlungen aus der Finanzierungstätigkeit							0,00	0,00	0,00
SA4	Saldo (4) Geldfluss aus der Finanzierungstätigkeit (35 - 36)							0,00	0,00	0,00
SA5	Saldo (5) Geldfluss aus der voranschlagswirksamen Gebarung (Saldo 3 + Saldo 4)							-372.500,00	-300.500,00	-263.731,03
46	Familienpolitische Maßnahmen									
469	Sonstige Maßnahmen									
469000	Sonstige Maßnahmen									
Operative Gebarung										
SU 21 / 31	Summe Erträge / Einzahlungen operative Gebarung				0,00	0,00	0,00	0,00	0,00	0,00
1/469000-413000	Säuglingswäschepakete	2221	3221	23	2.500,00	2.500,00	2.423,00	2.500,00	2.500,00	2.423,00
SU 22 / 32	Summe Aufwendungen / Auszahlungen operative Gebarung				2.500,00	2.500,00	2.423,00	2.500,00	2.500,00	2.423,00
SA 0 / SA 1	(0) Nettoergebnis (21 - 22) / (1) Geldfluss operative Gebarung (31 - 32)				-2.500,00	-2.500,00	-2.423,00	-2.500,00	-2.500,00	-2.423,00
SA01	Saldo (01) Haushaltsrücklagen (230 - 240)				0,00	0,00	0,00	0,00	0,00	0,00
SA00	Saldo (00) Nettoergebnis nach Haushaltsrücklagen (Saldo 0 + Saldo 01)				-2.500,00	-2.500,00	-2.423,00			
Investive Gebarung										
SU 33	Summe Einzahlungen investive Gebarung							0,00	0,00	0,00
SU 34	Summe Auszahlungen investive Gebarung							0,00	0,00	0,00

	MVAG	VC	QU	Ergebnisvoranschlag			Finanzierungsvoranschlag			
				EH	FH	VA 2024	VA 2023	RA 2022	VA 2024	VA 2023
SA2								0,00	0,00	0,00
SA3								-2.500,00	-2.500,00	-2.423,00
Finanzierungstätigkeit										
SU 35								0,00	0,00	0,00
SU 36								0,00	0,00	0,00
SA4								0,00	0,00	0,00
SA5								-2.500,00	-2.500,00	-2.423,00
48	Wohnbauförderung									
480	Allgemeine Wohnbauförderung									
480000	Allgemeine Wohnbauförderung									
Operative Gebarung										
SU 21 / 31								0,00	0,00	0,00
1/480000-768070				2234	3234	27	40.000,00	40.000,00	47.747,78	47.747,78
1/480000-768080				2234	3234	27	95.000,00	35.000,00	51.920,00	51.920,00
SU 22 / 32							135.000,00	75.000,00	99.667,78	99.667,78
SA 0 / SA 1							-135.000,00	-75.000,00	-99.667,78	-99.667,78
SA01							0,00	0,00	0,00	0,00
SA00							-135.000,00	-75.000,00	-99.667,78	
Investive Gebarung										
SU 33								0,00	0,00	0,00
SU 34								0,00	0,00	0,00
SA2								0,00	0,00	0,00
SA3								-135.000,00	-75.000,00	-99.667,78
Finanzierungstätigkeit										
SU 35								0,00	0,00	0,00
SU 36								0,00	0,00	0,00
SA4								0,00	0,00	0,00
SA5								-135.000,00	-75.000,00	-99.667,78

		MVAG VC QU			Ergebnisvoranschlag			Finanzierungsvoranschlag		
		EH	FH		VA 2024	VA 2023	RA 2022	VA 2024	VA 2023	RA 2022
5 Gesundheit										
51	Gesundheitsdienst									
510	Medizinische Bereichsversorgung									
510000	Medizinische Bereichsversorgung									
Operative Gebarung										
SU 21 / 31	Summe Erträge / Einzahlungen operative Gebarung				0,00	0,00	0,00	0,00	0,00	0,00
1/510000-564000	Totenbeschauegebühren (Besondere Geb	2211	3211	20	32.000,00	32.000,00	37.431,51	32.000,00	32.000,00	37.431,51
1/510000-724000	Weggeld	2225	3225	24	500,00	500,00		500,00	500,00	
1/510000-751000	Beitrag an Pensionsverband	2231	3231	26	32.400,00	31.200,00	27.756,07	32.400,00	31.200,00	27.756,07
SU 22 / 32	Summe Aufwendungen / Auszahlungen operative Gebarung				64.900,00	63.700,00	65.187,58	64.900,00	63.700,00	65.187,58
SA 0 / SA 1	(0) Nettoergebnis (21 - 22) / (1) Geldfluss operative Gebarung (31 – 32)				-64.900,00	-63.700,00	-65.187,58	-64.900,00	-63.700,00	-65.187,58
SA01	Saldo (01) Haushaltsrücklagen (230 - 240)				0,00	0,00	0,00	0,00	0,00	0,00
SA00	Saldo (00) Nettoergebnis nach Haushaltsrücklagen (Saldo 0 + Saldo 01)				-64.900,00	-63.700,00	-65.187,58			
Investive Gebarung										
SU 33	Summe Einzahlungen investive Gebarung							0,00	0,00	0,00
SU 34	Summe Auszahlungen investive Gebarung							0,00	0,00	0,00
SA2	Saldo (2) Geldfluss aus der Investiven Gebarung (33 – 34)							0,00	0,00	0,00
SA3	Saldo (3) Nettofinanzierungssaldo (Saldo 1 + Saldo 2)							-64.900,00	-63.700,00	-65.187,58
Finanzierungstätigkeit										
SU 35	Summe Einzahlungen aus der Finanzierungstätigkeit							0,00	0,00	0,00
SU 36	Summe Auszahlungen aus der Finanzierungstätigkeit							0,00	0,00	0,00
SA4	Saldo (4) Geldfluss aus der Finanzierungstätigkeit (35 – 36)							0,00	0,00	0,00
SA5	Saldo (5) Geldfluss aus der voranschlagswirksamen Gebarung (Saldo 3 + Saldo 4)							-64.900,00	-63.700,00	-65.187,58
511	Familienberatung									
511000	Familienberatung									
Operative Gebarung										
2/511000+816000	Kostenersätze- Schwangerschaftsgymnastik	2114	3114	13	2.000,00	2.000,00	1.890,00	2.000,00	2.000,00	1.890,00
2/511000+828000	Rückersätze von Aufwendungen	2116	3116	18			26,09			26,09
SU 21 / 31	Summe Erträge / Einzahlungen operative Gebarung				2.000,00	2.000,00	1.916,09	2.000,00	2.000,00	1.916,09
1/511000-600000	Strom	2222	3222	24	100,00	100,00	108,00	100,00	100,00	108,00
1/511000-728000	Mutterberatung	2225	3225	24	200,00	200,00	1.710,00	200,00	200,00	1.710,00
1/511000-728010	Schwangerschaftsgymnastik	2225	3225	24	7.000,00	7.000,00	7.609,08	7.000,00	7.000,00	7.609,08
SU 22 / 32	Summe Aufwendungen / Auszahlungen operative Gebarung				7.300,00	7.300,00	9.427,08	7.300,00	7.300,00	9.427,08
SA 0 / SA 1	(0) Nettoergebnis (21 - 22) / (1) Geldfluss operative Gebarung (31 – 32)				-5.300,00	-5.300,00	-7.510,99	-5.300,00	-5.300,00	-7.510,99
SA01	Saldo (01) Haushaltsrücklagen (230 - 240)				0,00	0,00	0,00	0,00	0,00	0,00

		MVAG VC QU			Ergebnisvoranschlag			Finanzierungsvoranschlag		
		EH	FH		VA 2024	VA 2023	RA 2022	VA 2024	VA 2023	RA 2022
SA00	Saldo (00) Nettoergebnis nach Haushaltsrücklagen (Saldo 0 + Saldo 01)				-5.300,00	-5.300,00	-7.510,99			
Investive Gebarung										
SU 33	Summe Einzahlungen investive Gebarung							0,00	0,00	0,00
SU 34	Summe Auszahlungen investive Gebarung							0,00	0,00	0,00
SA2	Saldo (2) Geldfluss aus der Investiven Gebarung (33 – 34)							0,00	0,00	0,00
SA3	Saldo (3) Nettofinanzierungssaldo (Saldo 1 + Saldo 2)							-5.300,00	-5.300,00	-7.510,99
Finanzierungstätigkeit										
SU 35	Summe Einzahlungen aus der Finanzierungstätigkeit							0,00	0,00	0,00
SU 36	Summe Auszahlungen aus der Finanzierungstätigkeit							0,00	0,00	0,00
SA4	Saldo (4) Geldfluss aus der Finanzierungstätigkeit (35 – 36)							0,00	0,00	0,00
SA5	Saldo (5) Geldfluss aus der voranschlagswirksamen Gebarung (Saldo 3 + Saldo 4)							-5.300,00	-5.300,00	-7.510,99
512	Sonstige medizinische Beratung und Betreuung									
512000	Sonstige medizinische Beratung und Betreuung									
Operative Gebarung										
SU 21 / 31	Summe Erträge / Einzahlungen operative Gebarung				0,00	0,00	0,00	0,00	0,00	0,00
1/512000-728000	Impfungen	2225	3225	24	500,00	500,00	170,00	500,00	500,00	170,00
1/512000-728010	Entgelte für sonstige Leistungen	2225	3225	24	100,00		350,00	100,00		350,00
SU 22 / 32	Summe Aufwendungen / Auszahlungen operative Gebarung				600,00	500,00	520,00	600,00	500,00	520,00
SA 0 / SA 1	(0) Nettoergebnis (21 - 22) / (1) Geldfluss operative Gebarung (31 – 32)				-600,00	-500,00	-520,00	-600,00	-500,00	-520,00
SA01	Saldo (01) Haushaltsrücklagen (230 - 240)				0,00	0,00	0,00	0,00	0,00	0,00
SA00	Saldo (00) Nettoergebnis nach Haushaltsrücklagen (Saldo 0 + Saldo 01)				-600,00	-500,00	-520,00			
Investive Gebarung										
SU 33	Summe Einzahlungen investive Gebarung							0,00	0,00	0,00
SU 34	Summe Auszahlungen investive Gebarung							0,00	0,00	0,00
SA2	Saldo (2) Geldfluss aus der Investiven Gebarung (33 – 34)							0,00	0,00	0,00
SA3	Saldo (3) Nettofinanzierungssaldo (Saldo 1 + Saldo 2)							-600,00	-500,00	-520,00
Finanzierungstätigkeit										
SU 35	Summe Einzahlungen aus der Finanzierungstätigkeit							0,00	0,00	0,00
SU 36	Summe Auszahlungen aus der Finanzierungstätigkeit							0,00	0,00	0,00
SA4	Saldo (4) Geldfluss aus der Finanzierungstätigkeit (35 – 36)							0,00	0,00	0,00
SA5	Saldo (5) Geldfluss aus der voranschlagswirksamen Gebarung (Saldo 3 + Saldo 4)							-600,00	-500,00	-520,00
516	Schulgesundheitsdienst									
516000	Schulgesundheitsdienst									
Operative Gebarung										
SU 21 / 31	Summe Erträge / Einzahlungen operative Gebarung				0,00	0,00	0,00	0,00	0,00	0,00

		MVAG VC QU			Ergebnisvoranschlag			Finanzierungsvoranschlag		
		EH	FH		VA 2024	VA 2023	RA 2022	VA 2024	VA 2023	RA 2022
1/516000-728000	Schüleruntersuchungen	2225	3225	24	4.200,00	4.000,00	3.859,74	4.200,00	4.000,00	3.859,74
SU 22 / 32	Summe Aufwendungen / Auszahlungen operative Gebarung				4.200,00	4.000,00	3.859,74	4.200,00	4.000,00	3.859,74
SA 0 / SA 1	(0) Nettoergebnis (21 - 22) / (1) Geldfluss operative Gebarung (31 - 32)				-4.200,00	-4.000,00	-3.859,74	-4.200,00	-4.000,00	-3.859,74
SA01	Saldo (01) Haushaltsrücklagen (230 - 240)				0,00	0,00	0,00	0,00	0,00	0,00
SA00	Saldo (00) Nettoergebnis nach Haushaltsrücklagen (Saldo 0 + Saldo 01)				-4.200,00	-4.000,00	-3.859,74			
Investive Gebarung										
SU 33	Summe Einzahlungen investive Gebarung							0,00	0,00	0,00
SU 34	Summe Auszahlungen investive Gebarung							0,00	0,00	0,00
SA2	Saldo (2) Geldfluss aus der Investiven Gebarung (33 - 34)							0,00	0,00	0,00
SA3	Saldo (3) Nettofinanzierungssaldo (Saldo 1 + Saldo 2)							-4.200,00	-4.000,00	-3.859,74
Finanzierungstätigkeit										
SU 35	Summe Einzahlungen aus der Finanzierungstätigkeit							0,00	0,00	0,00
SU 36	Summe Auszahlungen aus der Finanzierungstätigkeit							0,00	0,00	0,00
SA4	Saldo (4) Geldfluss aus der Finanzierungstätigkeit (35 - 36)							0,00	0,00	0,00
SA5	Saldo (5) Geldfluss aus der voranschlagswirksamen Gebarung (Saldo 3 + Saldo 4)							-4.200,00	-4.000,00	-3.859,74
519	Sonstige Einrichtungen und Maßnahmen									
519100	Sonstige Einrichtungen und Maßnahmen									
Operative Gebarung										
2/519100+860000	Zweckzuschuss kommunale Impfkampagne	2121	3121	15			61.251,00			61.251,00
SU 21 / 31	Summe Erträge / Einzahlungen operative Gebarung				0,00	0,00	61.251,00	0,00	0,00	61.251,00
SU 22 / 32	Summe Aufwendungen / Auszahlungen operative Gebarung				0,00	0,00	0,00	0,00	0,00	0,00
SA 0 / SA 1	(0) Nettoergebnis (21 - 22) / (1) Geldfluss operative Gebarung (31 - 32)				0,00	0,00	61.251,00	0,00	0,00	61.251,00
SA01	Saldo (01) Haushaltsrücklagen (230 - 240)				0,00	0,00	0,00	0,00	0,00	0,00
SA00	Saldo (00) Nettoergebnis nach Haushaltsrücklagen (Saldo 0 + Saldo 01)				0,00	0,00	61.251,00			
Investive Gebarung										
SU 33	Summe Einzahlungen investive Gebarung							0,00	0,00	0,00
SU 34	Summe Auszahlungen investive Gebarung							0,00	0,00	0,00
SA2	Saldo (2) Geldfluss aus der Investiven Gebarung (33 - 34)							0,00	0,00	0,00
SA3	Saldo (3) Nettofinanzierungssaldo (Saldo 1 + Saldo 2)							0,00	0,00	61.251,00
Finanzierungstätigkeit										
SU 35	Summe Einzahlungen aus der Finanzierungstätigkeit							0,00	0,00	0,00
SU 36	Summe Auszahlungen aus der Finanzierungstätigkeit							0,00	0,00	0,00
SA4	Saldo (4) Geldfluss aus der Finanzierungstätigkeit (35 - 36)							0,00	0,00	0,00
SA5	Saldo (5) Geldfluss aus der voranschlagswirksamen Gebarung (Saldo 3 + Saldo 4)							0,00	0,00	61.251,00

	MVAG	VC QU	Ergebnisvoranschlag			Finanzierungsvoranschlag				
			EH	FH	VA 2024	VA 2023	RA 2022	VA 2024	VA 2023	RA 2022
52	Umweltschutz									
520	Natur- und Landschaftsschutz									
520000	Natur- und Landschaftsschutz									
Operative Gebarung										
SU 21 / 31	Summe Erträge / Einzahlungen operative Gebarung				0,00	0,00	0,00	0,00	0,00	0,00
1/520000-610000	Instandhaltung der Windschutzgürtel	2224 3224 24			2.500,00	2.500,00	4.125,97	2.500,00	2.500,00	4.125,97
1/520000-720000	Kostenbeiträge für Verwaltungsleistungen	2225 3225 24 *			500,00	500,00		500,00	500,00	
SU 22 / 32	Summe Aufwendungen / Auszahlungen operative Gebarung				3.000,00	3.000,00	4.125,97	3.000,00	3.000,00	4.125,97
SA 0 / SA 1	(0) Nettoergebnis (21 - 22) / (1) Geldfluss operative Gebarung (31 - 32)				-3.000,00	-3.000,00	-4.125,97	-3.000,00	-3.000,00	-4.125,97
SA01	Saldo (01) Haushaltsrücklagen (230 - 240)				0,00	0,00	0,00	0,00	0,00	0,00
SA00	Saldo (00) Nettoergebnis nach Haushaltsrücklagen (Saldo 0 + Saldo 01)				-3.000,00	-3.000,00	-4.125,97			
Investive Gebarung										
SU 33	Summe Einzahlungen investive Gebarung							0,00	0,00	0,00
SU 34	Summe Auszahlungen investive Gebarung							0,00	0,00	0,00
SA2	Saldo (2) Geldfluss aus der Investiven Gebarung (33 - 34)							0,00	0,00	0,00
SA3	Saldo (3) Nettofinanzierungssaldo (Saldo 1 + Saldo 2)							-3.000,00	-3.000,00	-4.125,97
Finanzierungstätigkeit										
SU 35	Summe Einzahlungen aus der Finanzierungstätigkeit							0,00	0,00	0,00
SU 36	Summe Auszahlungen aus der Finanzierungstätigkeit							0,00	0,00	0,00
SA4	Saldo (4) Geldfluss aus der Finanzierungstätigkeit (35 - 36)							0,00	0,00	0,00
SA5	Saldo (5) Geldfluss aus der voranschlagswirksamen Gebarung (Saldo 3 + Saldo 4)							-3.000,00	-3.000,00	-4.125,97
522	Reinhaltung der Luft									
522000	Reinhaltung der Luft									
Operative Gebarung										
SU 21 / 31	Summe Erträge / Einzahlungen operative Gebarung				0,00	0,00	0,00	0,00	0,00	0,00
1/522000-720000	Kostenbeiträge für Verwaltungsleistungen	2225 3225 24					178,64			178,64
1/522000-726000	Mitgliedsbeiträge KEM/KLAR	2225 3225 24			15.500,00	15.600,00	15.432,00	15.500,00	15.600,00	15.432,00
1/522000-729000	Sonstige Ausgaben	2225 3225 24			400,00		1.426,59	400,00		1.426,59
1/522000-757000	Klimabündnis-Förderung und Aktivität	2234 3234 27			5.500,00	3.000,00	9.320,13	5.500,00	3.000,00	9.320,13
SU 22 / 32	Summe Aufwendungen / Auszahlungen operative Gebarung				21.400,00	18.600,00	26.357,36	21.400,00	18.600,00	26.357,36
SA 0 / SA 1	(0) Nettoergebnis (21 - 22) / (1) Geldfluss operative Gebarung (31 - 32)				-21.400,00	-18.600,00	-26.357,36	-21.400,00	-18.600,00	-26.357,36
SA01	Saldo (01) Haushaltsrücklagen (230 - 240)				0,00	0,00	0,00	0,00	0,00	0,00
SA00	Saldo (00) Nettoergebnis nach Haushaltsrücklagen (Saldo 0 + Saldo 01)				-21.400,00	-18.600,00	-26.357,36			
Investive Gebarung										
SU 33	Summe Einzahlungen investive Gebarung							0,00	0,00	0,00
SU 34	Summe Auszahlungen investive Gebarung							0,00	0,00	0,00

	MVAG	VC QU	Ergebnisvoranschlag			Finanzierungsvoranschlag						
			EH	FH	VA 2024	VA 2023	RA 2022	VA 2024	VA 2023	RA 2022		
SA2			Saldo (2) Geldfluss aus der Investiven Gebarung (33 – 34)					0,00	0,00	0,00		
SA3			Saldo (3) Nettofinanzierungssaldo (Saldo 1 + Saldo 2)					-21.400,00	-18.600,00	-26.357,36		
Finanzierungstätigkeit												
SU 35			Summe Einzahlungen aus der Finanzierungstätigkeit					0,00	0,00	0,00		
SU 36			Summe Auszahlungen aus der Finanzierungstätigkeit					0,00	0,00	0,00		
SA4			Saldo (4) Geldfluss aus der Finanzierungstätigkeit (35 – 36)					0,00	0,00	0,00		
SA5			Saldo (5) Geldfluss aus der voranschlagswirksamen Gebarung (Saldo 3 + Saldo 4)					-21.400,00	-18.600,00	-26.357,36		
529			Sonstige Einrichtungen und Maßnahmen									
529000			Sonstige Einrichtungen und Maßnahmen									
Operative Gebarung												
SU 21 / 31			Summe Erträge / Einzahlungen operative Gebarung			0,00	0,00	0,00	0,00	0,00		
1/529000-400000			Schädlingsbekämpfungsgeräte	2221	3221	23		57,44		57,44		
1/529000-728000			Schädlingsbekämpfung - Dienstleistung	2225	3225	24	1.000,00		1.000,00			
SU 22 / 32			Summe Aufwendungen / Auszahlungen operative Gebarung			1.000,00	0,00	57,44	1.000,00	0,00	57,44	
SA 0 / SA 1			(0) Nettoergebnis (21 - 22) / (1) Geldfluss operative Gebarung (31 – 32)			-1.000,00	0,00	-57,44	-1.000,00	0,00	-57,44	
SA01			Saldo (01) Haushaltsrücklagen (230 - 240)			0,00	0,00	0,00	0,00	0,00		
SA00			Saldo (00) Nettoergebnis nach Haushaltsrücklagen (Saldo 0 + Saldo 01)			-1.000,00	0,00	-57,44				
Investive Gebarung												
SU 33			Summe Einzahlungen investive Gebarung					0,00	0,00	0,00		
SU 34			Summe Auszahlungen investive Gebarung					0,00	0,00	0,00		
SA2			Saldo (2) Geldfluss aus der Investiven Gebarung (33 – 34)					0,00	0,00	0,00		
SA3			Saldo (3) Nettofinanzierungssaldo (Saldo 1 + Saldo 2)					-1.000,00	0,00	-57,44		
Finanzierungstätigkeit												
SU 35			Summe Einzahlungen aus der Finanzierungstätigkeit					0,00	0,00	0,00		
SU 36			Summe Auszahlungen aus der Finanzierungstätigkeit					0,00	0,00	0,00		
SA4			Saldo (4) Geldfluss aus der Finanzierungstätigkeit (35 – 36)					0,00	0,00	0,00		
SA5			Saldo (5) Geldfluss aus der voranschlagswirksamen Gebarung (Saldo 3 + Saldo 4)					-1.000,00	0,00	-57,44		
56			Krankenanstalten anderer Rechtsträger									
562			Sprengelbeiträge									
562000			Sprengelbeiträge									
Operative Gebarung												
SU 21 / 31			Summe Erträge / Einzahlungen operative Gebarung			0,00	0,00	0,00	0,00	0,00		
1/562000-752020			Sprengelbeitrag NÖKAS-Zweckaufwand	2231	3231	26	2.616.000,00	2.456.000,00	2.355.861,28	2.616.000,00	2.456.000,00	2.355.861,28
1/562000-752030			Sprengelbeitrag NÖKAS-Verwaltungsau	2231	3231	26			46,48		46,48	
SU 22 / 32			Summe Aufwendungen / Auszahlungen operative Gebarung			2.616.000,00	2.456.000,00	2.355.907,76	2.616.000,00	2.456.000,00	2.355.907,76	

	MVAG	VC QU	Ergebnisvoranschlag			Finanzierungsvoranschlag					
			EH	FH	VA 2024	VA 2023	RA 2022	VA 2024	VA 2023	RA 2022	
SA 0 / SA 1	(0)	Nettoergebnis (21 - 22) / (1)	Geldfluss operative Gebarung (31 – 32)			-2.616.000,00	-2.456.000,00	-2.355.907,76	-2.616.000,00	-2.456.000,00	-2.355.907,76
SA01		Saldo (01)	Haushaltsrücklagen (230 - 240)			0,00	0,00	0,00	0,00	0,00	0,00
SA00		Saldo (00)	Nettoergebnis nach Haushaltsrücklagen (Saldo 0 + Saldo 01)			-2.616.000,00	-2.456.000,00	-2.355.907,76			
Investive Gebarung											
SU 33		Summe	Einzahlungen investive Gebarung						0,00	0,00	0,00
SU 34		Summe	Auszahlungen investive Gebarung						0,00	0,00	0,00
SA2		Saldo (2)	Geldfluss aus der Investiven Gebarung (33 – 34)						0,00	0,00	0,00
SA3		Saldo (3)	Nettofinanzierungssaldo (Saldo 1 + Saldo 2)						-2.616.000,00	-2.456.000,00	-2.355.907,76
Finanzierungstätigkeit											
SU 35		Summe	Einzahlungen aus der Finanzierungstätigkeit						0,00	0,00	0,00
SU 36		Summe	Auszahlungen aus der Finanzierungstätigkeit						0,00	0,00	0,00
SA4		Saldo (4)	Geldfluss aus der Finanzierungstätigkeit (35 – 36)						0,00	0,00	0,00
SA5		Saldo (5)	Geldfluss aus der voranschlagswirksamen Gebarung (Saldo 3 + Saldo 4)						-2.616.000,00	-2.456.000,00	-2.355.907,76

		MVAG		VC QU	Ergebnisvoranschlag			Finanzierungsvoranschlag		
		EH	FH		VA 2024	VA 2023	RA 2022	VA 2024	VA 2023	RA 2022
6 Straßen- und Wasserbau, Verkehr										
61	Straßenbau									
612	Gemeindestraßen									
612000	Gemeindestraßen									
Operative Gebarung										
2/612000+808000	Verkauf von Hausnummerntafeln	2116	3116	16	300,00	300,00	708,00	300,00	300,00	708,00
2/612000+816000	Winterdienst Kostenersatz Land NÖ	2114	3114	13	6.300,00	6.300,00	6.250,27	6.300,00	6.300,00	6.250,27
2/612000+829010	Sonstige Einnahmen	2116	3116	18	500,00	1.000,00		500,00	1.000,00	
2/612000+829030	Schadenersatzleistungen	2116	3116	18			4.010,44			4.010,44
6/612000+829910	Zuführung aus operativer Gebarung	2116	3116	1 18		588.500,00	1.213.830,59		588.500,00	1.213.830,59
6/612000+860000	Bundesförderung KIP	2121	3121	1 15	175.000,00			175.000,00		
6/612000+861000	Transfers von Ländern, Landesfonds und Landeskammern	2121	3121	1 15	100.000,00	170.000,00	143.147,81	100.000,00	170.000,00	143.147,81
2/612000+861000	Transfers von Ländern, Landesfonds und Landeskammern	2121	3121	15			3.531,00			3.531,00
2/612000+861200	Zinsenzuschuss des Landes	2121	3121	15	1.000,00	1.600,00	2.192,14	1.000,00	1.600,00	2.192,14
2/612000+864000	Brückensanierung Beitrag ASFINAG	2123	3123	16	40.000,00	75.000,00		40.000,00	75.000,00	
2/612000+871000	Bedarfszuweisungen	2121	3121	1 33	400.000,00	350.000,00	390.000,00	400.000,00	350.000,00	390.000,00
6/612000+899000	Entnahmen aus Verrechnungsrücklagen zwischen operativer Gebarung und Projekten	2116		1	200.000,00					
SU 21 / 31	Summe Erträge / Einzahlungen operative Gebarung				923.100,00	1.192.700,00	1.763.670,25	723.100,00	1.192.700,00	1.763.670,25
1/612000-413000	Hausnummerntafeln	2221	3221	23	600,00	700,00	606,66	600,00	700,00	606,66
1/612000-452000	Treibstoffe	2221	3221	23	100,00		631,41	100,00		631,41
1/612000-455000	Winterdienst - Streumaterial	2221	3221	23	35.000,00	35.000,00	31.783,09	35.000,00	35.000,00	31.783,09
1/612000-611000	Instandhaltung der Straßen	2224	3224	24	100.000,00	90.000,00	82.720,23	100.000,00	90.000,00	82.720,23
1/612000-611010	Pflege der Bäume	2224	3224	24	80.000,00	80.000,00	60.955,09	80.000,00	80.000,00	60.955,09
1/612000-612000	Brücken über Wasserläufe	2224	3224	24	5.000,00	5.000,00	19.849,51	5.000,00	5.000,00	19.849,51
1/612000-617000	Winterdienst - Instandhaltung Geräte	2224	3224	24	1.500,00	3.000,00		1.500,00	3.000,00	
1/612000-650000	Zinsen für Finanzschulden in Euro	2241	3241	25	108.700,00	91.600,00	20.630,89	108.700,00	91.600,00	20.630,89
1/612000-680000	Planmäßige Abschreibung	2226			803.400,00	813.100,00	997.042,94			
1/612000-700000	Pachtzinse	2223	3223	24	8.200,00	5.000,00	7.574,04	8.200,00	5.000,00	7.574,04
1/612000-711000	Öffentliche Abgaben	2225	3225	24	600,00	400,00	340,59	600,00	400,00	340,59
1/612000-720000	Kostenbeiträge für Verwaltungsleistungen	2225	3225	24	100.000,00	70.000,00	95.406,10	100.000,00	70.000,00	95.406,10
1/612000-728000	Mobilitätskonzept	2225	3225	24		10.000,00	47.231,87		10.000,00	47.231,87
1/612000-728010	Erstellung Baumkataster	2225	3225	24	16.000,00	15.000,00	27.332,11	16.000,00	15.000,00	27.332,11
1/612000-729910	Zuführung an investive Gebarung	2225	3225	24		588.500,00	1.213.830,59		588.500,00	1.213.830,59
SU 22 / 32	Summe Aufwendungen / Auszahlungen operative Gebarung				1.259.100,00	1.807.300,00	2.605.935,12	455.700,00	994.200,00	1.608.892,18

	MVAG	VC QU	Ergebnisvoranschlag			Finanzierungsvoranschlag				
			EH	FH	VA 2024	VA 2023	RA 2022	VA 2024	VA 2023	RA 2022
SA 0 / SA 1	(0) Nettoergebnis (21 - 22) / (1) Geldfluss operative Gebarung (31 - 32)				-336.000,00	-614.600,00	-842.264,87	267.400,00	198.500,00	154.778,07
SA01	Saldo (01) Haushaltsrücklagen (230 - 240)				0,00	0,00	0,00	0,00	0,00	0,00
SA00	Saldo (00) Nettoergebnis nach Haushaltsrücklagen (Saldo 0 + Saldo 01)				-336.000,00	-614.600,00	-842.264,87			
Investive Gebarung										
SU 33	Summe Einzahlungen investive Gebarung							0,00	0,00	0,00
5/612000-002000	Instandhaltung und Neuerrichtung von Straßen	3412 1 40						1.600.000,00	1.130.000,00	1.310.059,17
5/612000-005000	Neuerrichtung St. Andräer Steg	3412 1 40								436.919,23
5/612000-005010	Neuerrichtung Ossarner Steg	3412 1 40						100.000,00		
1/612000-006000	Ankauf von Schneegitter	3412 2 40								790,56
SU 34	Summe Auszahlungen investive Gebarung							1.700.000,00	1.130.000,00	1.747.768,96
SA2	Saldo (2) Geldfluss aus der Investiven Gebarung (33 - 34)							-1.700.000,00	-1.130.000,00	-1.747.768,96
SA3	Saldo (3) Nettofinanzierungssaldo (Saldo 1 + Saldo 2)							-1.432.600,00	-931.500,00	-1.592.990,89
Finanzierungstätigkeit										
6/612000+346000	Investitionsdarlehen von Finanzunternehmen	3514 1 55						825.000,00		
SU 35	Summe Einzahlungen aus der Finanzierungstätigkeit							825.000,00	0,00	0,00
1/612000-346000	Tilgung von Bankdarlehen	3614 65						689.800,00	759.700,00	856.093,00
SU 36	Summe Auszahlungen aus der Finanzierungstätigkeit							689.800,00	759.700,00	856.093,00
SA4	Saldo (4) Geldfluss aus der Finanzierungstätigkeit (35 - 36)							135.200,00	-759.700,00	-856.093,00
SA5	Saldo (5) Geldfluss aus der voranschlagswirksamen Gebarung (Saldo 3 + Saldo 4)							-1.297.400,00	-1.691.200,00	-2.449.083,89
63	Schutzwasserbau									
631	Konkurrenzgewässer									
631000	Konkurrenzgewässer									
Operative Gebarung										
SU 21 / 31	Summe Erträge / Einzahlungen operative Gebarung				0,00	0,00	0,00	0,00	0,00	0,00
1/631000-752010	Beiträge a. Bärnd. Graben-Wasserverband	2231 3231 26			5.000,00	10.000,00		5.000,00	10.000,00	
1/631000-752100	Traisenwasserverband-Mitgliedsbeitr	2231 3231 26			60.000,00	60.000,00	55.800,00	60.000,00	60.000,00	55.800,00
SU 22 / 32	Summe Aufwendungen / Auszahlungen operative Gebarung				65.000,00	70.000,00	55.800,00	65.000,00	70.000,00	55.800,00
SA 0 / SA 1	(0) Nettoergebnis (21 - 22) / (1) Geldfluss operative Gebarung (31 - 32)				-65.000,00	-70.000,00	-55.800,00	-65.000,00	-70.000,00	-55.800,00
SA01	Saldo (01) Haushaltsrücklagen (230 - 240)				0,00	0,00	0,00	0,00	0,00	0,00
SA00	Saldo (00) Nettoergebnis nach Haushaltsrücklagen (Saldo 0 + Saldo 01)				-65.000,00	-70.000,00	-55.800,00			
Investive Gebarung										
SU 33	Summe Einzahlungen investive Gebarung							0,00	0,00	0,00
SU 34	Summe Auszahlungen investive Gebarung							0,00	0,00	0,00
SA2	Saldo (2) Geldfluss aus der Investiven Gebarung (33 - 34)							0,00	0,00	0,00

		MVAG VC QU			Ergebnisvoranschlag			Finanzierungsvoranschlag		
		EH	FH		VA 2024	VA 2023	RA 2022	VA 2024	VA 2023	RA 2022
SA3	Saldo (3) Nettofinanzierungssaldo (Saldo 1 + Saldo 2)							-65.000,00	-70.000,00	-55.800,00
Finanzierungstätigkeit										
SU 35	Summe Einzahlungen aus der Finanzierungstätigkeit							0,00	0,00	0,00
SU 36	Summe Auszahlungen aus der Finanzierungstätigkeit							0,00	0,00	0,00
SA4	Saldo (4) Geldfluss aus der Finanzierungstätigkeit (35 – 36)							0,00	0,00	0,00
SA5	Saldo (5) Geldfluss aus der voranschlagswirksamen Gebarung (Saldo 3 + Saldo 4)							-65.000,00	-70.000,00	-55.800,00
639	Sonstige Einrichtungen und Maßnahmen									
639000	Sonstige Einrichtungen und Maßnahmen									
Operative Gebarung										
2/639000+829910	Zuführung aus investiver Gebarung	2116	3116	18		480.000,00			480.000,00	
6/639000+829910	Zuführung aus operativer Gebarung	2116	3116	1 18			711.231,44			711.231,44
6/639000+860000	Transfers von Bund, Bundesfonds und Bundeskammern	2121	3121	1 15		264.000,00			264.000,00	
6/639000+861000	Transfers von Ländern, Landesfonds und Landeskammern	2121	3121	1 15		176.000,00			176.000,00	
6/639000+888000	Transfers von der Europäischen Union	2125	3125	1 15		440.000,00			440.000,00	
6/639000+899000	Entnahmen aus Verrechnungsrücklagen zwischen operativer Gebarung und Projekten	2116		1	600.000,00					
SU 21 / 31	Summe Erträge / Einzahlungen operative Gebarung				600.000,00	1.360.000,00	711.231,44	0,00	1.360.000,00	711.231,44
1/639000-612000	Instandhaltung von Wasser- und Abwasserbauten und -anlagen	2224	3224	24			31,32			31,32
1/639000-680000	Planmäßige Abschreibung	2226					10.988,96			
1/639000-711000	Öffentliche Abgaben	2225	3225	24			168,80			168,80
5/639000-729910	Zuführung an operative Gebarung	2225	3225	1 24		480.000,00			480.000,00	
1/639000-729910	Zuführung an investive Gebarung	2225	3225	24			711.231,44			711.231,44
SU 22 / 32	Summe Aufwendungen / Auszahlungen operative Gebarung				0,00	480.000,00	722.420,52	0,00	480.000,00	711.431,56
SA 0 / SA 1	(0) Nettoergebnis (21 - 22) / (1) Geldfluss operative Gebarung (31 – 32)				600.000,00	880.000,00	-11.189,08	0,00	880.000,00	-200,12
SA01	Saldo (01) Haushaltsrücklagen (230 - 240)				0,00	0,00	0,00	0,00	0,00	0,00
SA00	Saldo (00) Nettoergebnis nach Haushaltsrücklagen (Saldo 0 + Saldo 01)				600.000,00	880.000,00	-11.189,08			
Investive Gebarung										
SU 33	Summe Einzahlungen investive Gebarung							0,00	0,00	0,00
5/639000-004000	Errichtung Hochwasserschutzbauten		3412	1 40				600.000,00	400.000,00	711.231,44
SU 34	Summe Auszahlungen investive Gebarung							600.000,00	400.000,00	711.231,44
SA2	Saldo (2) Geldfluss aus der Investiven Gebarung (33 – 34)							-600.000,00	-400.000,00	-711.231,44
SA3	Saldo (3) Nettofinanzierungssaldo (Saldo 1 + Saldo 2)							-600.000,00	480.000,00	-711.431,56
Finanzierungstätigkeit										
SU 35	Summe Einzahlungen aus der Finanzierungstätigkeit							0,00	0,00	0,00

		MVAG VC QU			Ergebnisvoranschlag			Finanzierungsvoranschlag		
		EH	FH		VA 2024	VA 2023	RA 2022	VA 2024	VA 2023	RA 2022
SU 36	Summe Auszahlungen aus der Finanzierungstätigkeit							0,00	0,00	0,00
SA4	Saldo (4) Geldfluss aus der Finanzierungstätigkeit (35 – 36)							0,00	0,00	0,00
SA5	Saldo (5) Geldfluss aus der voranschlagswirksamen Gebarung (Saldo 3 + Saldo 4)							-600.000,00	480.000,00	-711.431,56
64	Straßenverkehr									
640	Einrichtungen und Maßnahmen nach der Straßenverkehrsordnu									
640000	Einrichtungen und Maßnahmen nach der Straßenverkehrsordnu									
	Operative Gebarung									
2/640000+810000	Erträge Verkehrsleitsystem	2114	3114	13			4.420,00			4.704,00
2/640000+829000	Sonstige Erträge	2116	3116	18			521,00			521,00
2/640000+829010	Sonstige Einnahmen - Verkehrsleitsy	2116	3116	18	4.000,00	4.000,00	735,53	4.000,00	4.000,00	735,53
2/640000+829030	Schadenersatzleistungen	2116	3116	18			524,05			524,05
2/640000+868060	Gemeindestraßenstrafen	2124	3124	16	70.000,00	70.000,00	70.909,61	70.000,00	70.000,00	70.909,61
SU 21 / 31	Summe Erträge / Einzahlungen operative Gebarung				74.000,00	74.000,00	77.110,19	74.000,00	74.000,00	77.394,19
1/640000-400000	Geringwertige Wirtschaftsgüter	2221	3221	23			16,79			16,79
1/640000-400010	Tafeln f. Vekerhsleitsystem	2221	3221	23	700,00		603,81	700,00		603,81
1/640000-400020	Ankauf von Verkehrszeichen	2221	3221	23			397,25			397,25
1/640000-611000	Bodenmarkierungen	2224	3224	24	10.000,00	10.000,00	1.022,88	10.000,00	10.000,00	1.022,88
1/640000-619000	Instandhaltung der Straßenverkehrszeichen	2224	3224	24	500,00	500,00	426,83	500,00	500,00	426,83
1/640000-630000	Portogebühren	2222	3222	24			143,75			143,75
1/640000-631000	Telefon, Telegraf, Telex	2222	3222	24	1.500,00	1.500,00	427,40	1.500,00	1.500,00	427,40
1/640000-720000	Kostenbeiträge für Verwaltungsleistungen	2225	3225	24	2.500,00	2.500,00	2.544,04	2.500,00	2.500,00	2.544,04
1/640000-728020	Leistungsentgelte an Firmen	2225	3225	24	20.000,00	12.000,00	18.366,48	20.000,00	12.000,00	18.366,48
1/640000-729000	Sonstige Ausgaben	2225	3225	24	500,00	500,00	438,00	500,00	500,00	438,00
SU 22 / 32	Summe Aufwendungen / Auszahlungen operative Gebarung				35.700,00	27.000,00	24.387,23	35.700,00	27.000,00	24.387,23
SA 0 / SA 1	(0) Nettoergebnis (21 - 22) / (1) Geldfluss operative Gebarung (31 – 32)				38.300,00	47.000,00	52.722,96	38.300,00	47.000,00	53.006,96
SA01	Saldo (01) Haushaltsrücklagen (230 - 240)				0,00	0,00	0,00	0,00	0,00	0,00
SA00	Saldo (00) Nettoergebnis nach Haushaltsrücklagen (Saldo 0 + Saldo 01)				38.300,00	47.000,00	52.722,96			
	Investive Gebarung									
SU 33	Summe Einzahlungen investive Gebarung							0,00	0,00	0,00
1/640000-050000	Ankauf von Verkehrszeichen und -Spiegel		3412	2 40				12.000,00	12.000,00	11.733,67
1/640000-050010	Ankauf Geschwindigkeitsanzeigeräte		3412	2 40				2.500,00	3.000,00	
SU 34	Summe Auszahlungen investive Gebarung							14.500,00	15.000,00	11.733,67
SA2	Saldo (2) Geldfluss aus der Investiven Gebarung (33 – 34)							-14.500,00	-15.000,00	-11.733,67
SA3	Saldo (3) Nettofinanzierungssaldo (Saldo 1 + Saldo 2)							23.800,00	32.000,00	41.273,29

	MVAG	VC QU	Ergebnisvoranschlag			Finanzierungsvoranschlag					
			EH	FH	VA 2024	VA 2023	RA 2022	VA 2024	VA 2023	RA 2022	
Finanzierungstätigkeit											
SU 35			Summe Einzahlungen aus der Finanzierungstätigkeit					0,00	0,00	0,00	
SU 36			Summe Auszahlungen aus der Finanzierungstätigkeit					0,00	0,00	0,00	
SA4			Saldo (4) Geldfluss aus der Finanzierungstätigkeit (35 – 36)					0,00	0,00	0,00	
SA5			Saldo (5) Geldfluss aus der voranschlagswirksamen Gebarung (Saldo 3 + Saldo 4)					23.800,00	32.000,00	41.273,29	
68 Post- und Telekommunikationsdienste											
680 Post- und Telekommunikationsdienste											
680000 Post- und Telekommunikationsdienste											
Operative Gebarung											
2/680000+828000			2116	3116	18			86,69		86,69	
SU 21 / 31			Summe Erträge / Einzahlungen operative Gebarung			0,00	0,00	86,69	0,00	0,00	86,69
1/680000-600000			2222	3222	24	300,00	300,00	53,00	300,00	300,00	53,00
1/680000-631000			2222	3222	24	200,00	200,00	157,30	200,00	200,00	157,30
SU 22 / 32			Summe Aufwendungen / Auszahlungen operative Gebarung			500,00	500,00	210,30	500,00	500,00	210,30
SA 0 / SA 1			(0) Nettoergebnis (21 - 22) / (1) Geldfluss operative Gebarung (31 – 32)			-500,00	-500,00	-123,61	-500,00	-500,00	-123,61
SA01			Saldo (01) Haushaltsrücklagen (230 - 240)			0,00	0,00	0,00	0,00	0,00	0,00
SA00			Saldo (00) Nettoergebnis nach Haushaltsrücklagen (Saldo 0 + Saldo 01)			-500,00	-500,00	-123,61			
Investive Gebarung											
SU 33			Summe Einzahlungen investive Gebarung					0,00	0,00	0,00	
SU 34			Summe Auszahlungen investive Gebarung					0,00	0,00	0,00	
SA2			Saldo (2) Geldfluss aus der Investiven Gebarung (33 – 34)					0,00	0,00	0,00	
SA3			Saldo (3) Nettofinanzierungssaldo (Saldo 1 + Saldo 2)					-500,00	-500,00	-123,61	
Finanzierungstätigkeit											
SU 35			Summe Einzahlungen aus der Finanzierungstätigkeit					0,00	0,00	0,00	
SU 36			Summe Auszahlungen aus der Finanzierungstätigkeit					0,00	0,00	0,00	
SA4			Saldo (4) Geldfluss aus der Finanzierungstätigkeit (35 – 36)					0,00	0,00	0,00	
SA5			Saldo (5) Geldfluss aus der voranschlagswirksamen Gebarung (Saldo 3 + Saldo 4)					-500,00	-500,00	-123,61	

	MVAG	VC	QU	Ergebnisvoranschlag			Finanzierungsvoranschlag			
				EH	FH	VA 2024	VA 2023	RA 2022	VA 2024	VA 2023
7 Wirtschaftsförderung										
71	Grundlagenverbesserung in der Land- und Forstwirtschaft									
710	Land- und forstwirtschaftlicher Wegebau									
710000	Land- und forstwirtschaftlicher Wegebau									
Operative Gebarung										
2/710000+829000	Sonstige Erträge	2116	3116	18			1.421,13		1.421,13	
2/710000+861000	Transfers von Ländern, Landesfonds und Landesammern	2121	3121	15			13.109,30		13.109,30	
2/710000+871000	Bedarfszuweisungen	2121	3121	33	5.000,00	5.000,00	5.000,00	5.000,00	5.000,00	
SU 21 / 31	Summe Erträge / Einzahlungen operative Gebarung				5.000,00	5.000,00	19.530,43	5.000,00	5.000,00	19.530,43
1/710000-611000	Instandhaltung v. sonst. Straßen und Feldwegen	2224	3224	24	80.000,00	128.000,00	58.959,30	80.000,00	128.000,00	58.959,30
1/710000-611010	Beseitigung von Unwetterschäden	2224	3224	24	20.000,00		20.736,19	20.000,00		20.736,19
1/710000-680000	Planmäßige Abschreibung	2226			42.000,00	49.000,00	56.156,02			
1/710000-720000	Kostenbeiträge für Verwaltungsleistungen	2225	3225	24	2.000,00	2.000,00	4.786,44	2.000,00	2.000,00	4.786,44
SU 22 / 32	Summe Aufwendungen / Auszahlungen operative Gebarung				144.000,00	179.000,00	140.637,95	102.000,00	130.000,00	84.481,93
SA 0 / SA 1	(0) Nettoergebnis (21 - 22) / (1) Geldfluss operative Gebarung (31 - 32)				-139.000,00	-174.000,00	-121.107,52	-97.000,00	-125.000,00	-64.951,50
SA01	Saldo (01) Haushaltsrücklagen (230 - 240)				0,00	0,00	0,00	0,00	0,00	0,00
SA00	Saldo (00) Nettoergebnis nach Haushaltsrücklagen (Saldo 0 + Saldo 01)				-139.000,00	-174.000,00	-121.107,52			
Investive Gebarung										
SU 33	Summe Einzahlungen investive Gebarung							0,00	0,00	0,00
SU 34	Summe Auszahlungen investive Gebarung							0,00	0,00	0,00
SA2	Saldo (2) Geldfluss aus der Investiven Gebarung (33 - 34)							0,00	0,00	0,00
SA3	Saldo (3) Nettofinanzierungssaldo (Saldo 1 + Saldo 2)							-97.000,00	-125.000,00	-64.951,50
Finanzierungstätigkeit										
SU 35	Summe Einzahlungen aus der Finanzierungstätigkeit							0,00	0,00	0,00
SU 36	Summe Auszahlungen aus der Finanzierungstätigkeit							0,00	0,00	0,00
SA4	Saldo (4) Geldfluss aus der Finanzierungstätigkeit (35 - 36)							0,00	0,00	0,00
SA5	Saldo (5) Geldfluss aus der voranschlagswirksamen Gebarung (Saldo 3 + Saldo 4)							-97.000,00	-125.000,00	-64.951,50
74	Sonstige Förderung der Land- und Forstwirtschaft									
742	Produktionsförderung									
742000	Produktionsförderung									
Operative Gebarung										
SU 21 / 31	Summe Erträge / Einzahlungen operative Gebarung				0,00	0,00	0,00	0,00	0,00	0,00
1/742000-711000	Öffentliche Abgaben	2225	3225	24	2.000,00	2.000,00	1.133,87	2.000,00	2.000,00	1.133,87

		MVAG VC QU			Ergebnisvoranschlag			Finanzierungsvoranschlag		
		EH	FH		VA 2024	VA 2023	RA 2022	VA 2024	VA 2023	RA 2022
1/742000-728000	Beiträge für künstliche Befruchtung	2225	3225	24	2.500,00	2.500,00	2.218,75	2.500,00	2.500,00	2.218,75
1/742000-729000	Sonstige Ausgaben	2225	3225	24			1.270,02			1.270,02
SU 22 / 32	Summe Aufwendungen / Auszahlungen operative Gebarung				4.500,00	4.500,00	4.622,64	4.500,00	4.500,00	4.622,64
SA 0 / SA 1	(0) Nettoergebnis (21 - 22) / (1) Geldfluss operative Gebarung (31 - 32)				-4.500,00	-4.500,00	-4.622,64	-4.500,00	-4.500,00	-4.622,64
SA01	Saldo (01) Haushaltsrücklagen (230 - 240)				0,00	0,00	0,00	0,00	0,00	0,00
SA00	Saldo (00) Nettoergebnis nach Haushaltsrücklagen (Saldo 0 + Saldo 01)				-4.500,00	-4.500,00	-4.622,64			
Investive Gebarung										
SU 33	Summe Einzahlungen investive Gebarung							0,00	0,00	0,00
SU 34	Summe Auszahlungen investive Gebarung							0,00	0,00	0,00
SA2	Saldo (2) Geldfluss aus der Investiven Gebarung (33 - 34)							0,00	0,00	0,00
SA3	Saldo (3) Nettofinanzierungssaldo (Saldo 1 + Saldo 2)							-4.500,00	-4.500,00	-4.622,64
Finanzierungstätigkeit										
SU 35	Summe Einzahlungen aus der Finanzierungstätigkeit							0,00	0,00	0,00
SU 36	Summe Auszahlungen aus der Finanzierungstätigkeit							0,00	0,00	0,00
SA4	Saldo (4) Geldfluss aus der Finanzierungstätigkeit (35 - 36)							0,00	0,00	0,00
SA5	Saldo (5) Geldfluss aus der voranschlagswirksamen Gebarung (Saldo 3 + Saldo 4)							-4.500,00	-4.500,00	-4.622,64
75	Förderung der Energiewirtschaft									
759	Sonstige Energieträger									
759000	Sonstige Energieträger									
Operative Gebarung										
2/759000+829010	Windkraft Pottenbrunn Sponsoring	2116	3116	18	6.200,00	6.200,00	6.807,59	6.200,00	6.200,00	6.807,59
SU 21 / 31	Summe Erträge / Einzahlungen operative Gebarung				6.200,00	6.200,00	6.807,59	6.200,00	6.200,00	6.807,59
1/759000-754000	Beitrag FF-Ossarn - Windräder	2231	3231	26	3.000,00	3.000,00	3.000,00	3.000,00	3.000,00	3.000,00
SU 22 / 32	Summe Aufwendungen / Auszahlungen operative Gebarung				3.000,00	3.000,00	3.000,00	3.000,00	3.000,00	3.000,00
SA 0 / SA 1	(0) Nettoergebnis (21 - 22) / (1) Geldfluss operative Gebarung (31 - 32)				3.200,00	3.200,00	3.807,59	3.200,00	3.200,00	3.807,59
SA01	Saldo (01) Haushaltsrücklagen (230 - 240)				0,00	0,00	0,00	0,00	0,00	0,00
SA00	Saldo (00) Nettoergebnis nach Haushaltsrücklagen (Saldo 0 + Saldo 01)				3.200,00	3.200,00	3.807,59			
Investive Gebarung										
SU 33	Summe Einzahlungen investive Gebarung							0,00	0,00	0,00
SU 34	Summe Auszahlungen investive Gebarung							0,00	0,00	0,00
SA2	Saldo (2) Geldfluss aus der Investiven Gebarung (33 - 34)							0,00	0,00	0,00
SA3	Saldo (3) Nettofinanzierungssaldo (Saldo 1 + Saldo 2)							3.200,00	3.200,00	3.807,59
Finanzierungstätigkeit										
SU 35	Summe Einzahlungen aus der Finanzierungstätigkeit							0,00	0,00	0,00
SU 36	Summe Auszahlungen aus der Finanzierungstätigkeit							0,00	0,00	0,00
SA4	Saldo (4) Geldfluss aus der Finanzierungstätigkeit (35 - 36)							0,00	0,00	0,00

		MVAG VC QU			Ergebnisvoranschlag			Finanzierungsvoranschlag		
		EH	FH		VA 2024	VA 2023	RA 2022	VA 2024	VA 2023	RA 2022
SA5	Saldo (5) Geldfluss aus der voranschlagswirksamen Gebarung (Saldo 3 + Saldo 4)							3.200,00	3.200,00	3.807,59
77	Förderung des Tourismus									
771	Maßnahmen zur Förderung des Tourismus									
771000	Maßnahmen zur Förderung des Fremdenverkehrs									
Operative Gebarung										
2/771000+828010	Rückersätze von Aufwendungen - Kirchturmanstrahlung	2116	3116	18			152,20			152,20
SU 21 / 31	Summe Erträge / Einzahlungen operative Gebarung				0,00	0,00	152,20	0,00	0,00	152,20
1/771000-600000	Kirchturmanstrahlung	2222	3222	24	2.000,00	2.000,00	2.603,25	2.000,00	2.000,00	2.603,25
1/771000-618010	Instandhaltung der Kirchturmanstrah	2224	3224	24	500,00	500,00	13.469,78	500,00	500,00	13.469,78
1/771000-720000	Kostenbeiträge für Verwaltungsleistungen	2225	3225	24	500,00	500,00	507,21	500,00	500,00	507,21
1/771000-726030	Mitgliedsbeiträge f.Fremdenverkehrs	2225	3225	24	25.000,00	25.000,00	28.346,23	25.000,00	25.000,00	28.346,23
1/771000-728000	Inserate und dergleichen	2225	3225	24	3.000,00	3.000,00	2.755,20	3.000,00	3.000,00	2.755,20
1/771000-729000	Sonstige Ausgaben-Blumenschmuc	2225	3225	24	9.000,00	10.000,00	8.378,41	9.000,00	10.000,00	8.378,41
SU 22 / 32	Summe Aufwendungen / Auszahlungen operative Gebarung				40.000,00	41.000,00	56.060,08	40.000,00	41.000,00	56.060,08
SA 0 / SA 1	(0) Nettoergebnis (21 - 22) / (1) Geldfluss operative Gebarung (31 – 32)				-40.000,00	-41.000,00	-55.907,88	-40.000,00	-41.000,00	-55.907,88
SA01	Saldo (01) Haushaltsrücklagen (230 - 240)				0,00	0,00	0,00	0,00	0,00	0,00
SA00	Saldo (00) Nettoergebnis nach Haushaltsrücklagen (Saldo 0 + Saldo 01)				-40.000,00	-41.000,00	-55.907,88			
Investive Gebarung										
SU 33	Summe Einzahlungen investive Gebarung							0,00	0,00	0,00
SU 34	Summe Auszahlungen investive Gebarung							0,00	0,00	0,00
SA2	Saldo (2) Geldfluss aus der Investiven Gebarung (33 – 34)							0,00	0,00	0,00
SA3	Saldo (3) Nettofinanzierungssaldo (Saldo 1 + Saldo 2)							-40.000,00	-41.000,00	-55.907,88
Finanzierungstätigkeit										
SU 35	Summe Einzahlungen aus der Finanzierungstätigkeit							0,00	0,00	0,00
SU 36	Summe Auszahlungen aus der Finanzierungstätigkeit							0,00	0,00	0,00
SA4	Saldo (4) Geldfluss aus der Finanzierungstätigkeit (35 – 36)							0,00	0,00	0,00
SA5	Saldo (5) Geldfluss aus der voranschlagswirksamen Gebarung (Saldo 3 + Saldo 4)							-40.000,00	-41.000,00	-55.907,88
78	Förderung von Handel, Gewerbe und Industrie									
789	Sonstige Einrichtungen und Maßnahmen									
789000	Sonstige Einrichtungen und Maßnahmen									
Operative Gebarung										
2/789000+828040	Rückersätze der Weihnachtsbeleuchtung	2116	3116	18			40,88			40,88

		MVAG		VC QU	Ergebnisvoranschlag			Finanzierungsvoranschlag		
		EH	FH		VA 2024	VA 2023	RA 2022	VA 2024	VA 2023	RA 2022
2/789000+861000	Transfers von Ländern, Landesfonds und Landeskammern	2121	3121	15			10.790,00			10.790,00
SU 21 / 31	Summe Erträge / Einzahlungen operative Gebarung				0,00	0,00	10.830,88	0,00	0,00	10.830,88
1/789000-630000	Portogebühren	2222	3222	24	500,00	1.000,00	749,55	500,00	1.000,00	749,55
1/789000-720000	Kostenbeiträge für Verwaltungsleistungen	2225	3225	24	5.000,00	5.000,00	8.296,38	5.000,00	5.000,00	8.296,38
1/789000-728000	Kostenanteil für Marketingaktivitäten	2225	3225	24	14.000,00	10.000,00	10.586,20	14.000,00	10.000,00	10.586,20
1/789000-728010	Wirtschafts - Servicestelle	2225	3225	24	10.000,00	10.000,00	8.542,14	10.000,00	10.000,00	8.542,14
1/789000-729000	Sonstige Ausgaben	2225	3225	24	500,00	100,00		500,00	100,00	
1/789000-729010	Weihnachtsbeleuchtung	2225	3225	24	14.000,00	20.000,00	61.562,74	14.000,00	20.000,00	61.562,74
1/789000-729020	Gestaltung von Autobushalteplätzen	2225	3225	24	2.500,00	5.000,00	527,22	2.500,00	5.000,00	527,22
1/789000-756000	Beiträge an Betriebe	2233	3233	27	25.000,00	25.000,00	24.662,94	25.000,00	25.000,00	24.662,94
SU 22 / 32	Summe Aufwendungen / Auszahlungen operative Gebarung				71.500,00	76.100,00	114.927,17	71.500,00	76.100,00	114.927,17
SA 0 / SA 1	(0) Nettoergebnis (21 - 22) / (1) Geldfluss operative Gebarung (31 - 32)				-71.500,00	-76.100,00	-104.096,29	-71.500,00	-76.100,00	-104.096,29
SA01	Saldo (01) Haushaltsrücklagen (230 - 240)				0,00	0,00	0,00	0,00	0,00	0,00
SA00	Saldo (00) Nettoergebnis nach Haushaltsrücklagen (Saldo 0 + Saldo 01)				-71.500,00	-76.100,00	-104.096,29			
Investive Gebarung										
SU 33	Summe Einzahlungen investive Gebarung							0,00	0,00	0,00
SU 34	Summe Auszahlungen investive Gebarung							0,00	0,00	0,00
SA2	Saldo (2) Geldfluss aus der Investiven Gebarung (33 - 34)							0,00	0,00	0,00
SA3	Saldo (3) Nettofinanzierungssaldo (Saldo 1 + Saldo 2)							-71.500,00	-76.100,00	-104.096,29
Finanzierungstätigkeit										
SU 35	Summe Einzahlungen aus der Finanzierungstätigkeit							0,00	0,00	0,00
SU 36	Summe Auszahlungen aus der Finanzierungstätigkeit							0,00	0,00	0,00
SA4	Saldo (4) Geldfluss aus der Finanzierungstätigkeit (35 - 36)							0,00	0,00	0,00
SA5	Saldo (5) Geldfluss aus der voranschlagswirksamen Gebarung (Saldo 3 + Saldo 4)							-71.500,00	-76.100,00	-104.096,29

	MVAG	VC QU	Ergebnisvoranschlag			Finanzierungsvoranschlag				
			EH	FH	VA 2024	VA 2023	RA 2022	VA 2024	VA 2023	RA 2022
8 Dienstleistungen										
81	Öffentliche Einrichtungen (soweit nicht dem Abschnitt 85 zuzuordnen)									
812	WC-Anlagen									
812000	WC Anlagen									
Operative Gebarung										
SU 21 / 31	Summe Erträge / Einzahlungen operative Gebarung			0,00	0,00	0,00	0,00	0,00	0,00	
1/812000-400000	Geringwertige Wirtschaftsgüter	2221	3221	23	200,00	100,00		200,00	100,00	
1/812000-454000	Reinigungsmittel	2221	3221	23	100,00	100,00	90,85	100,00	100,00	90,85
1/812000-459000	Sonstige Verbrauchsgüter	2221	3221	23	300,00	200,00	138,34	300,00	200,00	138,34
1/812000-511000	Bezüge VB-Schema II	2211	3211	20	7.000,00	6.200,00	7.473,43	7.000,00	6.200,00	7.473,43
1/812000-541000	Sachbezüge VB-Schema II	2213	3213		100,00	100,00	77,96	100,00	100,00	77,96
1/812000-565000	Mehrleistungsvergütungen	2211	3211	20	100,00	100,00	9,48	100,00	100,00	9,48
1/812000-569000	Nebengebühren	2211	3211	20	300,00	300,00	371,14	300,00	300,00	371,14
1/812000-580000	Dienstgeberbeitrag zum Ausgleichsfonds	2212	3212	20	300,00	200,00	300,28	300,00	200,00	300,28
1/812000-582000	Sonstige DGB. zur sozialen Sicherheit	2212	3212	20	1.500,00	1.300,00	1.637,01	1.500,00	1.300,00	1.637,01
1/812000-600000	Strom	2222	3222	24	300,00	300,00	102,00	300,00	300,00	102,00
1/812000-614000	Instandhaltung der WC-Anlage	2224	3224	24	500,00	500,00	450,19	500,00	500,00	450,19
1/812000-680000	Planmäßige Abschreibung	2226					2.427,28			
1/812000-720000	Kostenbeiträge für Verwaltungsleistungen	2225	3225	24	100,00	200,00		100,00	200,00	
1/812000-728020	Leistungsentgelte an Firmen	2225	3225	24	100,00	200,00		100,00	200,00	
SU 22 / 32	Summe Aufwendungen / Auszahlungen operative Gebarung				10.900,00	9.800,00	13.077,96	10.900,00	9.800,00	10.650,68
SA 0 / SA 1	(0) Nettoergebnis (21 - 22) / (1) Geldfluss operative Gebarung (31 – 32)				-10.900,00	-9.800,00	-13.077,96	-10.900,00	-9.800,00	-10.650,68
SA01	Saldo (01) Haushaltsrücklagen (230 - 240)				0,00	0,00	0,00	0,00	0,00	0,00
SA00	Saldo (00) Nettoergebnis nach Haushaltsrücklagen (Saldo 0 + Saldo 01)				-10.900,00	-9.800,00	-13.077,96			
Investive Gebarung										
SU 33	Summe Einzahlungen investive Gebarung							0,00	0,00	0,00
SU 34	Summe Auszahlungen investive Gebarung							0,00	0,00	0,00
SA2	Saldo (2) Geldfluss aus der Investiven Gebarung (33 – 34)							0,00	0,00	0,00
SA3	Saldo (3) Nettofinanzierungssaldo (Saldo 1 + Saldo 2)							-10.900,00	-9.800,00	-10.650,68
Finanzierungstätigkeit										
SU 35	Summe Einzahlungen aus der Finanzierungstätigkeit							0,00	0,00	0,00
SU 36	Summe Auszahlungen aus der Finanzierungstätigkeit							0,00	0,00	0,00
SA4	Saldo (4) Geldfluss aus der Finanzierungstätigkeit (35 – 36)							0,00	0,00	0,00
SA5	Saldo (5) Geldfluss aus der voranschlagswirksamen Gebarung (Saldo 3 + Saldo 4)							-10.900,00	-9.800,00	-10.650,68

		MVAG		VC QU	Ergebnisvoranschlag			Finanzierungsvoranschlag			
		EH	FH		VA 2024	VA 2023	RA 2022	VA 2024	VA 2023	RA 2022	
814	Straßenreinigung										
814000	Straßenreinigung										
Operative Gebarung											
2/814000+816000	Kostenbeiträge für Straßenreinigung	2114	3114	13		8.500,00	8.500,00	8.093,50	8.500,00	8.500,00	8.093,50
2/814000+816010	Kostensätze für Verwaltungsleistungen	2114	3114	13	*	12.000,00	12.000,00	19.221,73	12.000,00	12.000,00	19.221,73
SU 21 / 31	Summe Erträge / Einzahlungen operative Gebarung					20.500,00	20.500,00	27.315,23	20.500,00	20.500,00	27.315,23
1/814000-400000	Geringwertige Wirtschaftsgüter	2221	3221	23		100,00	100,00	420,46	100,00	100,00	420,46
1/814000-452000	Treibstoffe	2221	3221	23		16.000,00	16.000,00	11.330,14	13.000,00	16.000,00	11.330,14
1/814000-459000	Sonstige Verbrauchsgüter	2221	3221	23		200,00	200,00	200,00	200,00	200,00	200,00
1/814000-511000	Bezüge VB-Schema II	2211	3211	20		32.700,00	28.500,00	28.714,00	32.700,00	28.500,00	28.714,00
1/814000-541000	Sachbezüge VB-Schema II	2213	3213			300,00	300,00	389,17	300,00	300,00	389,17
1/814000-565000	Mehrleistungsvergütungen	2211	3211	20		1.000,00	800,00	163,81	1.000,00	800,00	163,81
1/814000-569000	Nebengebühren	2211	3211	20		9.200,00	6.800,00	5.983,60	9.200,00	6.800,00	5.983,60
1/814000-580000	Dienstgeberbeitrag zum Ausgleichsfonds	2212	3212	20		1.600,00	1.300,00	1.330,74	1.600,00	1.300,00	1.330,74
1/814000-582000	Sonstige DGB. zur sozialen Sicherheit	2212	3212	20		9.200,00	7.500,00	7.319,11	9.200,00	7.500,00	7.319,11
1/814000-617000	Instandhaltung von Fahrzeugen	2224	3224	24		16.000,00	12.000,00	21.942,98	16.000,00	12.000,00	21.942,98
1/814000-631000	Telefon, Telegraf, Telex	2222	3222	24		100,00	100,00	30,00	100,00	100,00	30,00
1/814000-670000	Versicherungen	2222	3222	24		2.900,00	2.700,00	2.391,23	2.900,00	2.700,00	2.391,23
1/814000-680000	Planmäßige Abschreibung	2226					8.100,00	9.648,06			
1/814000-700000	Miet- und Pachtaufwand - Leihfahrzeug	2223	3223	24			20.000,00			20.000,00	
1/814000-720000	Kostenbeiträge für Verwaltungsleistungen	2225	3225	24			1.000,00			1.000,00	
1/814000-724000	Reisegebühren	2225	3225	24		100,00	100,00		100,00	100,00	
1/814000-729000	Sonstige Ausgaben	2225	3225	24		100,00	100,00	23,33	100,00	100,00	23,33
SU 22 / 32	Summe Aufwendungen / Auszahlungen operative Gebarung					89.500,00	105.600,00	89.886,63	86.500,00	97.500,00	80.238,57
SA 0 / SA 1	(0) Nettoergebnis (21 - 22) / (1) Geldfluss operative Gebarung (31 - 32)					-69.000,00	-85.100,00	-62.571,40	-66.000,00	-77.000,00	-52.923,34
SA01	Saldo (01) Haushaltsrücklagen (230 - 240)					0,00	0,00	0,00	0,00	0,00	0,00
SA00	Saldo (00) Nettoergebnis nach Haushaltsrücklagen (Saldo 0 + Saldo 01)					-69.000,00	-85.100,00	-62.571,40			
Investive Gebarung											
SU 33	Summe Einzahlungen investive Gebarung								0,00	0,00	0,00
1/814000-040100	Fahrzeugausstattung		3414	2 41					1.000,00	1.000,00	1.560,06
SU 34	Summe Auszahlungen investive Gebarung								1.000,00	1.000,00	1.560,06
SA2	Saldo (2) Geldfluss aus der Investiven Gebarung (33 - 34)								-1.000,00	-1.000,00	-1.560,06
SA3	Saldo (3) Nettofinanzierungssaldo (Saldo 1 + Saldo 2)								-67.000,00	-78.000,00	-54.483,40
Finanzierungstätigkeit											
SU 35	Summe Einzahlungen aus der Finanzierungstätigkeit								0,00	0,00	0,00
SU 36	Summe Auszahlungen aus der Finanzierungstätigkeit								0,00	0,00	0,00
SA4	Saldo (4) Geldfluss aus der Finanzierungstätigkeit (35 - 36)								0,00	0,00	0,00

		MVAG		VC QU	Ergebnisvoranschlag			Finanzierungsvoranschlag			
		EH	FH		VA 2024	VA 2023	RA 2022	VA 2024	VA 2023	RA 2022	
SA5	Saldo (5) Geldfluss aus der voranschlagswirksamen Gebarung (Saldo 3 + Saldo 4)							-67.000,00	-78.000,00	-54.483,40	
815	Park- und Gartenanlagen, Kinderspielplätze										
815000	Park- und Gartenanlagen, Kinderspielplätze										
	Operative Gebarung										
2/815000+803000	Veräußerungen von technischen Anlagen, Fahrzeugen und Maschinen			31				500,00			
2/815000+810000	Erträge aus Leistungen	2114	3114	13				179,85		179,85	
2/815000+816000	Kostensätze für Verwaltungsleistungen	2114	3114	13	*	1.000,00	1.000,00	2.415,44	1.000,00	2.415,44	
2/815000+827000	Bundessozialamt und AMS.NÖ.-Lohnzus	2116	3116	18		3.000,00	3.000,00	3.000,00	3.000,00	3.000,00	
2/815000+828000	Rückersätze von Aufwendungen	2116	3116	18				33,19		33,19	
2/815000+829010	Sonstige Einnahmen	2116	3116	18				163,68		163,68	
2/815000+829020	Verkauf Kostbare Jubiläumsrunde	2116	3116	18		200,00	200,00	347,40	200,00	347,40	
2/815000+829030	Obstbaumschnitt Kursgebühren	2116	3116	18				377,00		377,00	
2/815000+829040	Schadenersatzleistungen	2116	3116	18				141,79		141,79	
2/815000+861000	Transfers von Ländern, Landesfonds und Landeskammern	2121	3121	15		10.000,00		300,00	10.000,00	300,00	
2/815000+861020	Förderung Steinpark (Leader)	2121	3121	15			15.100,00			15.100,00	
SU 21 / 31	Summe Erträge / Einzahlungen operative Gebarung					14.200,00	19.300,00	7.458,35	14.200,00	19.300,00	6.958,35
1/815000-400000	Geringwertige Wirtschaftsgüter	2221	3221	23		2.500,00	3.000,00	3.052,91	2.500,00	3.000,00	3.052,91
1/815000-452000	Treibstoffe	2221	3221	23		13.000,00	13.000,00	12.408,93	13.000,00	13.000,00	12.408,93
1/815000-453000	Schmier- und Schleifmittel	2221	3221	23		200,00	200,00	102,06	200,00	200,00	102,06
1/815000-455000	Ankauf von Dünger und Spritzmittel	2221	3221	23		3.000,00	3.000,00	2.128,01	3.000,00	3.000,00	2.128,01
1/815000-459000	Sonstige Verbrauchsgüter	2221	3221	23		200,00	200,00	220,94	200,00	200,00	220,94
1/815000-511000	Bezüge VB-Schema II	2211	3211	20		233.900,00	249.000,00	200.811,64	233.900,00	249.000,00	200.811,64
1/815000-541000	Sachbezüge VB-Schema II	2213	3213			3.200,00	3.000,00	2.363,05	3.200,00	3.000,00	2.363,05
1/815000-565000	Mehrleistungsvergütungen	2211	3211	20		7.300,00	6.500,00	4.194,09	7.300,00	6.500,00	4.194,09
1/815000-569000	Nebengebühren	2211	3211	20		39.800,00	39.200,00	29.936,12	39.800,00	39.200,00	29.936,12
1/815000-580000	Dienstgeberbeitrag zum Ausgleichsfonds	2212	3212	20		10.900,00	11.500,00	8.087,12	10.900,00	11.500,00	8.087,12
1/815000-582000	Sonstige DGB. zur sozialen Sicherheit	2212	3212	20		59.300,00	62.300,00	48.189,70	59.300,00	62.300,00	48.189,70
1/815000-600000	Strom	2222	3222	24		200,00	200,00	32,00	200,00	200,00	32,00
1/815000-610010	Instandhaltung Kostbare Jubiläumsrunde	2224	3224	24		1.500,00	1.500,00	987,18	1.500,00	1.500,00	987,18
1/815000-613000	Instandhaltung Grundstückseinrichtungen, Gitter u. Zäune	2224	3224	24		700,00	700,00	437,40	700,00	700,00	437,40
1/815000-617000	Instandhaltung von Fahrzeugen und Rasen	2224	3224	24		15.000,00	15.000,00	17.019,68	15.000,00	15.000,00	17.019,68
1/815000-618000	Instandhaltung von Anlagen und Einrichtungen	2224	3224	24		20.000,00	15.000,00	13.262,59	20.000,00	15.000,00	13.262,59
1/815000-618010	Instandhaltung Hundeauslaufzone	2224	3224	24		500,00	500,00		500,00	500,00	

		MVAG		VC QU	Ergebnisvoranschlag			Finanzierungsvoranschlag		
		EH	FH		VA 2024	VA 2023	RA 2022	VA 2024	VA 2023	RA 2022
1/815000-618020	Instandhaltung Steinpark	2224	3224	24	500,00			500,00		
1/815000-630000	Porto	2222	3222	24			198,85			198,85
1/815000-631000	Telefon, Telegraf, Telex	2222	3222	24	300,00	300,00	188,59	300,00	300,00	188,59
1/815000-640000	Überprüfungskosten	2222	3222	24	600,00	600,00		600,00	600,00	
1/815000-670000	Versicherungen	2222	3222	24	9.000,00	9.000,00	8.120,94	9.000,00	9.000,00	8.120,94
1/815000-680000	Planmäßige Abschreibung	2226			2.600,00	2.600,00	28.679,87			
1/815000-700000	Pachtzinse	2223	3223	24	400,00		3,70	400,00		3,70
1/815000-705000	Operating Leasing - John Deere Kompakttraktor	2223	3223	24		11.300,00	11.349,24		11.300,00	11.349,24
1/815000-711000	Öffentliche Abgaben	2225	3225	24	2.500,00	1.500,00	1.080,98	2.500,00	1.500,00	1.080,98
1/815000-720000	Kostenbeiträge für Verwaltungsleistungen	2225	3225	24	20.000,00	20.000,00	33.960,64	20.000,00	20.000,00	33.960,64
1/815000-724000	Reisegebühren	2225	3225	24	200,00	200,00		200,00	200,00	
1/815000-728000	Kostbare Jubiläumsrunde	2225	3225	24	500,00		971,28	500,00		971,28
1/815000-729000	Sonstige Ausgaben	2225	3225	24	200,00	200,00	424,17	200,00	200,00	424,17
SU 22 / 32	Summe Aufwendungen / Auszahlungen operative Gebarung				448.000,00	469.500,00	428.211,68	445.400,00	466.900,00	399.531,81
SA 0 / SA 1	(0) Nettoergebnis (21 - 22) / (1) Geldfluss operative Gebarung (31 - 32)				-433.800,00	-450.200,00	-420.753,33	-431.200,00	-447.600,00	-392.573,46
SA01	Saldo (01) Haushaltsrücklagen (230 - 240)				0,00	0,00	0,00	0,00	0,00	0,00
SA00	Saldo (00) Nettoergebnis nach Haushaltsrücklagen (Saldo 0 + Saldo 01)				-433.800,00	-450.200,00	-420.753,33			
Investive Gebarung										
2/815000+803000	Veräußerungen von technischen Anlagen, Fahrzeugen und Maschinen		3314	31						500,00
SU 33	Summe Einzahlungen investive Gebarung							0,00	0,00	500,00
1/815000-001010	Neuerrichtung von Grünanlagen		3412	2 40				30.000,00	30.000,00	26.888,40
1/815000-006000	Neuerrichtung von Kinderspielplätzen		3412	2 40				50.000,00	25.000,00	26.599,28
1/815000-006010	Kostbare Jubiläumsrunde		3412	2 40					3.000,00	
1/815000-006030	Neugestaltung Steinpark		3412	2 40						56.015,62
1/815000-006040	Errichtung Hundeauslaufzone		3412	2 40						40.471,62
1/815000-020000	Rasenmäher und andere Geräte		3414	2 41				5.500,00	4.500,00	4.114,00
1/815000-040010	Fahrzeugausstattung		3414	2 41				2.500,00	6.000,00	1.227,26
1/815000-042010	Sonstige Einrichtungen Bänke und Geräte		3415	2 41				2.000,00	2.000,00	3.264,00
SU 34	Summe Auszahlungen investive Gebarung							90.000,00	70.500,00	158.580,18
SA2	Saldo (2) Geldfluss aus der Investiven Gebarung (33 - 34)							-90.000,00	-70.500,00	-158.080,18
SA3	Saldo (3) Nettofinanzierungssaldo (Saldo 1 + Saldo 2)							-521.200,00	-518.100,00	-550.653,64
Finanzierungstätigkeit										
SU 35	Summe Einzahlungen aus der Finanzierungstätigkeit							0,00	0,00	0,00
SU 36	Summe Auszahlungen aus der Finanzierungstätigkeit							0,00	0,00	0,00
SA4	Saldo (4) Geldfluss aus der Finanzierungstätigkeit (35 - 36)							0,00	0,00	0,00

		MVAG VC QU			Ergebnisvoranschlag			Finanzierungsvoranschlag		
		EH	FH		VA 2024	VA 2023	RA 2022	VA 2024	VA 2023	RA 2022
SA5	Saldo (5) Geldfluss aus der voranschlagswirksamen Gebarung (Saldo 3 + Saldo 4)							-521.200,00	-518.100,00	-550.653,64
816	Öffentliche Beleuchtung und öffentliche Uhren									
816000	Öffentliche Beleuchtung und öffentl iche Uhren									
	Operative Gebarung									
2/816000+828000	Stromkostenrückerträge-EVN	2116	3116	18		3.200,00	2.836,52		3.200,00	2.836,52
2/816000+829030	Schadenersatzleistungen	2116	3116	18			4.128,58			4.128,58
SU 21 / 31	Summe Erträge / Einzahlungen operative Gebarung				0,00	3.200,00	6.965,10	0,00	3.200,00	6.965,10
1/816000-600000	Strom	2222	3222	24	65.000,00	65.000,00	47.400,80	65.000,00	65.000,00	47.400,80
1/816000-619000	Instandhaltung der Straßenbeleuchtung	2224	3224	24	35.000,00	25.000,00	24.366,31	35.000,00	25.000,00	24.366,31
1/816000-720000	Kostenbeiträge für Verwaltungsleistungen	2225	3225	24	500,00	500,00		500,00	500,00	
SU 22 / 32	Summe Aufwendungen / Auszahlungen operative Gebarung				100.500,00	90.500,00	71.767,11	100.500,00	90.500,00	71.767,11
SA 0 / SA 1	(0) Nettoergebnis (21 - 22) / (1) Geldfluss operative Gebarung (31 – 32)				-100.500,00	-87.300,00	-64.802,01	-100.500,00	-87.300,00	-64.802,01
SA01	Saldo (01) Haushaltsrücklagen (230 - 240)				0,00	0,00	0,00	0,00	0,00	0,00
SA00	Saldo (00) Nettoergebnis nach Haushaltsrücklagen (Saldo 0 + Saldo 01)				-100.500,00	-87.300,00	-64.802,01			
	Investive Gebarung									
SU 33	Summe Einzahlungen investive Gebarung							0,00	0,00	0,00
SU 34	Summe Auszahlungen investive Gebarung							0,00	0,00	0,00
SA2	Saldo (2) Geldfluss aus der Investiven Gebarung (33 – 34)							0,00	0,00	0,00
SA3	Saldo (3) Nettofinanzierungssaldo (Saldo 1 + Saldo 2)							-100.500,00	-87.300,00	-64.802,01
	Finanzierungstätigkeit									
SU 35	Summe Einzahlungen aus der Finanzierungstätigkeit							0,00	0,00	0,00
SU 36	Summe Auszahlungen aus der Finanzierungstätigkeit							0,00	0,00	0,00
SA4	Saldo (4) Geldfluss aus der Finanzierungstätigkeit (35 – 36)							0,00	0,00	0,00
SA5	Saldo (5) Geldfluss aus der voranschlagswirksamen Gebarung (Saldo 3 + Saldo 4)							-100.500,00	-87.300,00	-64.802,01
817	Friedhöfe (einschließlich Einsegnungshallen und Krematorien)									
817000	Friedhöfe einschließlich Einsegnungshallen und Krematorien									
	Operative Gebarung									
2/817000+828000	Rückersätze von Aufwendungen	2116	3116	18			490,83			490,83
2/817000+829010	Sonstige Einnahmen	2116	3116	18	1.000,00	500,00	1.335,10	1.000,00	500,00	1.871,10
2/817000+852000	Grabstellengebühren	2113	3113	12	84.000,00	82.000,00	89.371,26	84.000,00	82.000,00	79.307,03
2/817000+852010	Grabstellengebühren - Hl. Kreuz	2113	3113	12	1.500,00	1.500,00		1.500,00	1.500,00	
2/817000+852020	Be- und Enterdigungsgebühren	2113	3113	12	21.000,00	21.000,00	18.511,00	21.000,00	21.000,00	19.451,00
2/817000+852040	Gebühren für Leichenhalle Herzogenburg	2113	3113	12	42.000,00	41.000,00	41.549,00	42.000,00	41.000,00	43.391,00
2/817000+852060	Enterdigungsgebühren	2113	3113	12			300,00			300,00
SU 21 / 31	Summe Erträge / Einzahlungen operative Gebarung				149.500,00	146.000,00	151.557,19	149.500,00	146.000,00	144.810,96
1/817000-400000	Geringwertige Wirtschaftsgüter	2221	3221	23	500,00	500,00	1.222,07	500,00	500,00	1.222,07

		MVAG		VC QU	Ergebnisvoranschlag			Finanzierungsvoranschlag		
		EH	FH		VA 2024	VA 2023	RA 2022	VA 2024	VA 2023	RA 2022
1/817000-452000	Treibstoffe	2221	3221	23	800,00	1.000,00	594,28	800,00	1.000,00	594,28
1/817000-454000	Reinigungsmittel	2221	3221	23	100,00	100,00	36,76	100,00	100,00	36,76
1/817000-456000	Büromaterial	2221	3221	23	200,00	200,00	240,85	200,00	200,00	240,85
1/817000-457000	Gesetzesblätter, Zeitschriften und Formulare	2221	3221	23	100,00	100,00	115,39	100,00	100,00	115,39
1/817000-459000	Sonstige Verbrauchsgüter	2221	3221	23	700,00	700,00	797,41	700,00	700,00	797,41
1/817000-511000	Bezüge VB-Schema II	2211	3211	20	53.900,00	48.300,00	46.810,63	53.900,00	48.300,00	46.810,63
1/817000-523000	Bezüge sonstiger Arbeiter	2211	3211	20	500,00	500,00	492,10	500,00	500,00	492,10
1/817000-541000	Sachbezüge VB-Schema II	2213	3213		900,00	500,00	1.850,29	900,00	500,00	1.850,29
1/817000-565000	Mehrleistungsvergütungen	2211	3211	20	1.500,00	1.500,00	613,18	1.500,00	1.500,00	613,18
1/817000-569000	Nebengebühren	2211	3211	20	8.300,00	7.400,00	6.749,66	8.300,00	7.400,00	6.749,66
1/817000-580000	Dienstgeberbeitrag zum Ausgleichsfonds	2212	3212	20	2.500,00	2.200,00	2.092,70	2.500,00	2.200,00	2.092,70
1/817000-582000	Sonstige DGB. zur sozialen Sicherheit	2212	3212	20	12.700,00	11.800,00	11.363,26	12.700,00	11.800,00	11.363,26
1/817000-600000	Strom	2222	3222	24	9.000,00	9.000,00	2.013,00	9.000,00	9.000,00	2.013,00
1/817000-600010	Beheizung	2222	3222	24	1.800,00	1.800,00	750,00	1.800,00	1.800,00	750,00
1/817000-610000	Instandhaltung Friedhofsgrund	2224	3224	24	2.500,00	2.500,00	2.346,66	2.500,00	2.500,00	2.346,66
1/817000-613000	Instandhaltung Wege, Mauern, Ehren- u. Kriegsgräber	2224	3224	24	9.000,00	9.000,00	10.424,56	9.000,00	9.000,00	10.424,56
1/817000-614000	Instandhaltung von Gebäuden	2224	3224	24	3.000,00	5.000,00	8.161,66	3.000,00	5.000,00	8.161,66
1/817000-616000	Instandhaltung von Maschinen und maschinellen Anlagen	2224	3224	24	200,00			200,00		
1/817000-617000	Instandhaltung von Fahrzeugen	2224	3224	24	3.000,00	1.000,00	1.907,83	3.000,00	1.000,00	1.907,83
1/817000-618000	Instandhaltung der Einrichtung	2224	3224	24	500,00	500,00	661,36	500,00	500,00	661,36
1/817000-631000	Telefon, Telegraf, Telex	2222	3222	24	300,00	300,00	349,50	300,00	300,00	349,50
1/817000-670000	Versicherungen	2222	3222	24	3.400,00	3.000,00	3.532,73	3.400,00	3.000,00	3.532,73
1/817000-680000	Planmäßige Abschreibung	2226					1.995,32			
1/817000-711000	Öffentliche Abgaben	2225	3225	24	15.000,00	13.000,00	12.225,49	15.000,00	13.000,00	12.225,49
1/817000-720000	Kostenbeiträge für Verwaltungsleistungen	2225	3225	24	15.000,00	15.000,00	16.454,88	15.000,00	15.000,00	16.454,88
1/817000-728000	Kosten Sozialbegräbnisse	2225	3225	24	1.500,00	1.500,00	-816,56	1.500,00	1.500,00	-816,56
1/817000-728020	Leistungsentgelte an Firmen	2225	3225	24	19.000,00	17.000,00		19.000,00	17.000,00	
1/817000-729000	Sonstige Ausgaben	2225	3225	24	400,00	400,00	1.476,37	400,00	400,00	1.476,37
1/817000-729010	Sonstige Ausgaben - Friedhof Hl. Kreuz	2225	3225	24	3.000,00	2.500,00	2.024,46	3.000,00	2.500,00	2.024,46
SU 22 / 32	Summe Aufwendungen / Auszahlungen operative Gebarung				169.300,00	156.300,00	136.485,84	169.300,00	156.300,00	134.490,52
SA 0 / SA 1	(0) Nettoergebnis (21 - 22) / (1) Geldfluss operative Gebarung (31 - 32)				-19.800,00	-10.300,00	15.071,35	-19.800,00	-10.300,00	10.320,44
SA01	Saldo (01) Haushaltsrücklagen (230 - 240)				0,00	0,00	0,00	0,00	0,00	0,00
SA00	Saldo (00) Nettoergebnis nach Haushaltsrücklagen (Saldo 0 + Saldo 01)				-19.800,00	-10.300,00	15.071,35			
Investive Gebarung										
SU 33	Summe Einzahlungen investive Gebarung							0,00	0,00	0,00

		MVAG		VC QU	Ergebnisvoranschlag			Finanzierungsvoranschlag				
		EH	FH		VA 2024	VA 2023	RA 2022	VA 2024	VA 2023	RA 2022		
1/817000-020000	Ankauf von Maschinen und Werkzeug			3414	2	41				20.000,00	1.000,00	14.814,00
SU 34	Summe Auszahlungen investive Gebarung									20.000,00	1.000,00	14.814,00
SA2	Saldo (2) Geldfluss aus der Investiven Gebarung (33 – 34)									-20.000,00	-1.000,00	-14.814,00
SA3	Saldo (3) Nettofinanzierungssaldo (Saldo 1 + Saldo 2)									-39.800,00	-11.300,00	-4.493,56
Finanzierungstätigkeit												
SU 35	Summe Einzahlungen aus der Finanzierungstätigkeit									0,00	0,00	0,00
SU 36	Summe Auszahlungen aus der Finanzierungstätigkeit									0,00	0,00	0,00
SA4	Saldo (4) Geldfluss aus der Finanzierungstätigkeit (35 – 36)									0,00	0,00	0,00
SA5	Saldo (5) Geldfluss aus der voranschlagswirksamen Gebarung (Saldo 3 + Saldo 4)									-39.800,00	-11.300,00	-4.493,56
82	Betriebsähnliche Einrichtungen und Betriebe											
820	Wirtschaftshöfe											
820000	Wirtschaftshöfe											
Operative Gebarung												
2/820000+816000	Kostenbeiträge (Kostensätze) für Verwaltungsleistungen	2114	3114	13		*	300.000,00	267.700,00	371.887,66	300.000,00	267.700,00	371.887,66
2/820000+827000	Bundessozialamt und AMS.NÖ.-Lohnzus	2116	3116	18			15.600,00	13.000,00	14.749,56	15.600,00	13.000,00	14.749,56
2/820000+827010	Abfertigungsversicherung	2116	3116	18			63.000,00	35.000,00	23.140,23	63.000,00	35.000,00	23.140,23
2/820000+827020	Personalkostensätze-Schule+a.o. Vorhaben	2116	3116	18			7.000,00	7.000,00	11.815,28	7.000,00	7.000,00	11.866,68
2/820000+828000	Betriebskostensätze-EVN Stro	2116	3116	18					14,71			14,71
6/820000+829910	Zuführung aus operativer Gebarung	2116	3116	1	18			30.000,00			30.000,00	
6/820000+899000	Entnahmen aus Verrechnungsrücklagen zwischen operativer Gebarung und Projekten	2116		1			25.000,00					
SU 21 / 31	Summe Erträge / Einzahlungen operative Gebarung						410.600,00	352.700,00	421.607,44	385.600,00	352.700,00	421.658,84
1/820000-400000	Geringwertige Wirtschaftsgüter	2221	3221	23			5.500,00	5.000,00	10.742,71	5.500,00	5.000,00	10.742,71
1/820000-420000	Ankauf von Baustoffen	2221	3221	23			1.000,00	1.000,00	909,64	1.000,00	1.000,00	909,64
1/820000-452000	Treibstoffe	2221	3221	23			3.000,00	3.000,00	1.930,34	3.000,00	3.000,00	1.930,34
1/820000-453000	Schmier- und Schleifmittel	2221	3221	23			200,00	200,00	411,30	200,00	200,00	411,30
1/820000-454000	Reinigungsmittel	2221	3221	23			700,00	700,00	918,18	700,00	700,00	918,18
1/820000-456000	Büromaterial	2221	3221	23			800,00	800,00	886,48	800,00	800,00	886,48
1/820000-457000	Druckwerke	2221	3221	23					146,63			146,63
1/820000-459000	Sonstige Verbrauchsgüter	2221	3221	23			2.000,00	2.500,00	2.768,02	2.000,00	2.500,00	2.768,02
1/820000-511000	Bezüge VB-Schema II	2211	3211	20			682.100,00	666.400,00	578.370,65	682.100,00	666.400,00	578.370,65
1/820000-523000	Bezüge sonstiger Arbeiter	2211	3211	20			2.500,00	2.500,00	2.881,66	2.500,00	2.500,00	2.881,66
1/820000-541000	Sachbezüge VB-Schema II	2213	3213				9.500,00	8.000,00	13.644,37	9.500,00	8.000,00	13.644,37
1/820000-565000	Mehrleistungsvergütungen	2211	3211	20			33.400,00	39.100,00	26.773,05	33.400,00	39.100,00	26.773,05

		MVAG		VC QU	Ergebnisvoranschlag			Finanzierungsvoranschlag		
		EH	FH		VA 2024	VA 2023	RA 2022	VA 2024	VA 2023	RA 2022
1/820000-569000	Nebengebühren	2211	3211	20	116.000,00	113.800,00	82.032,65	116.000,00	113.800,00	82.032,65
1/820000-580000	Dienstgeberbeitrag zum Ausgleichsfonds	2212	3212	20	28.300,00	32.000,00	21.566,78	28.300,00	32.000,00	21.566,78
1/820000-582000	Sonstige DGB. zur sozialen Sicherheit	2212	3212	20	152.400,00	164.900,00	131.950,71	152.400,00	164.900,00	131.950,71
1/820000-600000	Strom	2222	3222	24	5.500,00	5.500,00	1.770,00	5.500,00	5.500,00	1.770,00
1/820000-600010	Beheizung	2222	3222	24	3.000,00	4.500,00	2.006,04	3.000,00	4.500,00	2.006,04
1/820000-614000	Instandhaltung von Gebäuden	2224	3224	24	2.500,00	2.500,00	448,57	2.500,00	2.500,00	448,57
1/820000-616000	Instandhaltung v. Geräten u. Werkze	2224	3224	24	3.000,00	3.000,00	2.588,81	3.000,00	3.000,00	2.588,81
1/820000-616010	Instandhal.v.Maschinen u. masch.Anl	2224	3224	24	500,00	500,00	423,00	500,00	500,00	423,00
1/820000-617000	Instandhaltung von Fahrzeugen	2224	3224	24	3.000,00	3.000,00	2.685,23	3.000,00	3.000,00	2.685,23
1/820000-618000	Instandhaltung der Einrichtung	2224	3224	24	400,00	400,00	539,12	400,00	400,00	539,12
1/820000-618040	Service für EDV	2224	3224	24	8.800,00	500,00	791,86	8.800,00	500,00	791,86
1/820000-630000	Porto	2222	3222	24	100,00		20,16	100,00		20,16
1/820000-631000	Telefon, Telegraf, Telex	2222	3222	24	800,00	500,00	875,76	800,00	500,00	875,76
1/820000-670000	Versicherungen	2222	3222	24	17.000,00	16.000,00	16.022,83	17.000,00	16.000,00	16.022,83
1/820000-680000	Planmäßige Abschreibung	2226			1.400,00	1.400,00	8.921,21			
1/820000-700000	Miete Bauhofhalle	2223	3223	24	3.800,00	38.400,00	35.138,62	3.800,00	38.400,00	35.138,62
1/820000-711000	Öffentliche Abgaben	2225	3225	24	3.000,00	1.500,00	1.892,66	3.000,00	1.500,00	1.776,40
1/820000-720000	Kostenbeiträge (Kostenersätze)	2225	3225	24			199,38			199,38
1/820000-724000	Reisegebühren	2225	3225	24	800,00	400,00	714,66	800,00	400,00	714,66
1/820000-728000	Schulung der Bediensteten	2225	3225	24	500,00	500,00	513,12	500,00	500,00	513,12
1/820000-728020	Leistungsentgelte an Firmen	2225	3225	24	2.500,00	2.500,00	745,20	2.500,00	2.500,00	745,20
1/820000-729000	Sonstige Ausgaben	2225	3225	24	500,00	500,00	776,54	500,00	500,00	776,54
1/820000-729910	Zuführung an investive Gebarung	2225	3225	24		30.000,00			30.000,00	
SU 22 / 32	Summe Aufwendungen / Auszahlungen operative Gebarung				1.094.500,00	1.151.500,00	953.005,94	1.093.100,00	1.150.100,00	943.968,47
SA 0 / SA 1	(0) Nettoergebnis (21 - 22) / (1) Geldfluss operative Gebarung (31 - 32)				-683.900,00	-798.800,00	-531.398,50	-707.500,00	-797.400,00	-522.309,63
SA01	Saldo (01) Haushaltsrücklagen (230 - 240)				0,00	0,00	0,00	0,00	0,00	0,00
SA00	Saldo (00) Nettoergebnis nach Haushaltsrücklagen (Saldo 0 + Saldo 01)				-683.900,00	-798.800,00	-531.398,50			
Investive Gebarung										
SU 33	Summe Einzahlungen investive Gebarung							0,00	0,00	0,00
5/820000-010000	Errichtung/Sanierung Bauhof Gebäude		3413	1 40				25.000,00	30.000,00	
1/820000-020000	Ankauf von Maschinen und Werkzeugen		3414	2 41				2.000,00	5.000,00	7.930,36
1/820000-040010	Fahrzeugausstattung		3414	2 41				2.000,00	2.000,00	1.614,79
1/820000-042040	Ankauf PC		3415	2 41				1.000,00		
SU 34	Summe Auszahlungen investive Gebarung							30.000,00	37.000,00	9.545,15
SA2	Saldo (2) Geldfluss aus der Investiven Gebarung (33 - 34)							-30.000,00	-37.000,00	-9.545,15
SA3	Saldo (3) Nettofinanzierungssaldo (Saldo 1 + Saldo 2)							-737.500,00	-834.400,00	-531.854,78
Finanzierungstätigkeit										
SU 35	Summe Einzahlungen aus der Finanzierungstätigkeit							0,00	0,00	0,00

		MVAG VC QU			Ergebnisvoranschlag			Finanzierungsvoranschlag			
		EH	FH		VA 2024	VA 2023	RA 2022	VA 2024	VA 2023	RA 2022	
SU 36	Summe Auszahlungen aus der Finanzierungstätigkeit							0,00	0,00	0,00	
SA4	Saldo (4) Geldfluss aus der Finanzierungstätigkeit (35 – 36)							0,00	0,00	0,00	
SA5	Saldo (5) Geldfluss aus der voranschlagswirksamen Gebarung (Saldo 3 + Saldo 4)							-737.500,00	-834.400,00	-531.854,78	
821	Fuhrpark										
821000	Fuhrpark										
Operative Gebarung											
2/821000+816000	Kostensätze für Verwaltungsleistungen	2114	3114	13	*	15.000,00	15.000,00	16.957,28	15.000,00	15.000,00	16.957,28
2/821000+816010	Kostenbeiträge (Kostensätze) für Verwaltungsleistungen	2114	3114	13	*	50.000,00	45.000,00	51.239,37	50.000,00	45.000,00	51.239,37
2/821000+828000	Transportkostenvergütungen	2116	3116	18				214,22			214,22
2/821000+828010	Transportkostenvergütungen LKW	2116	3116	18				842,80			829,51
2/821000+828020	Rückersätze von Aufwendungen	2116	3116	18				462,24			462,24
2/821000+829010	Sonstige Einnahmen	2116	3116	18			26.000,00			26.000,00	
2/821000+860000	Transfers von Bund, Bundesfonds und Bundeskammern	2121	3121	15		55.600,00			55.600,00		
2/821000+871000	Kapitaltransfers aus Gemeinde-Bedarfszuweisungsmittel	2121	3121	33		10.000,00			10.000,00		
SU 21 / 31	Summe Erträge / Einzahlungen operative Gebarung					130.600,00	86.000,00	69.715,91	130.600,00	86.000,00	69.702,62
1/821000-400000	Geringwertige Wirtschaftsgüter	2221	3221	23		800,00	500,00	669,26	800,00	500,00	669,26
1/821000-452000	Treibstoffe	2221	3221	23		25.000,00	20.000,00	23.898,78	25.000,00	20.000,00	23.898,78
1/821000-453000	Schmier- und Schleifmittel	2221	3221	23		1.500,00	1.000,00	1.094,94	1.500,00	1.000,00	1.094,94
1/821000-459000	Sonstige Verbrauchsgüter	2221	3221	23		400,00	200,00	469,20	400,00	200,00	469,20
1/821000-511000	Bezüge VB-Schema II	2211	3211	20		40.400,00	36.500,00	33.646,20	40.400,00	36.500,00	33.646,20
1/821000-541000	Sachbezüge VB-Schema II	2213	3213			500,00	700,00	986,29	500,00	700,00	986,29
1/821000-565000	Mehrleistungsvergütungen	2211	3211	20		1.000,00	700,00		1.000,00	700,00	
1/821000-569000	Nebengebühren	2211	3211	20		10.000,00	6.200,00	5.259,28	10.000,00	6.200,00	5.259,28
1/821000-580000	Dienstgeberbeitrag zum Ausgleichsfonds	2212	3212	20		2.000,00	1.700,00	1.503,26	2.000,00	1.700,00	1.503,26
1/821000-582000	Sonstige DGB. zur sozialen Sicherheit	2212	3212	20		11.000,00	9.300,00	8.273,39	11.000,00	9.300,00	8.273,39
1/821000-617000	Instandhaltung von Fahrzeugen	2224	3224	24		35.000,00	23.500,00	35.673,91	35.000,00	23.500,00	35.673,91
1/821000-650000	Zinsen für Finanzschulden in Euro	2241	3241	25		1.700,00	800,00	399,36	1.700,00	800,00	399,36
1/821000-670000	Versicherungen	2222	3222	24		22.000,00	18.000,00	17.638,18	22.000,00	18.000,00	17.638,18
1/821000-680000	Planmäßige Abschreibung	2226				36.800,00	48.100,00	50.751,62			
1/821000-705000	Operating Leasing - Renault Kangoo	2223	3223	24			1.900,00	5.659,44		1.900,00	5.659,44
1/821000-711000	Öffentliche Abgaben	2225	3225	24		1.000,00	1.000,00	1.243,00	1.000,00	1.000,00	1.243,00
1/821000-720000	Kostenbeiträge für Verwaltungs	2225	3225	24		500,00	500,00	748,06	500,00	500,00	748,06
1/821000-729000	Sonstige Ausgaben	2225	3225	24		300,00	300,00	373,24	300,00	300,00	373,24
SU 22 / 32	Summe Aufwendungen / Auszahlungen operative Gebarung					189.900,00	170.900,00	188.287,41	153.100,00	122.800,00	137.535,79
SA 0 / SA 1	(0) Nettoergebnis (21 - 22) / (1) Geldfluss operative Gebarung (31 – 32)					-59.300,00	-84.900,00	-118.571,50	-22.500,00	-36.800,00	-67.833,17

		MVAG		VC	QU	Ergebnisvoranschlag			Finanzierungsvoranschlag		
		EH	FH			VA 2024	VA 2023	RA 2022	VA 2024	VA 2023	RA 2022
SA01	Saldo (01) Haushaltsrücklagen (230 - 240)					0,00	0,00	0,00	0,00	0,00	0,00
SA00	Saldo (00) Nettoergebnis nach Haushaltsrücklagen (Saldo 0 + Saldo 01)					-59.300,00	-84.900,00	-118.571,50			
Investive Gebarung											
SU 33	Summe Einzahlungen investive Gebarung								0,00	0,00	0,00
1/821000-040000	Ankauf von Fahrzeugen			3414	2 41				45.000,00	97.000,00	26.650,00
SU 34	Summe Auszahlungen investive Gebarung								45.000,00	97.000,00	26.650,00
SA2	Saldo (2) Geldfluss aus der Investiven Gebarung (33 – 34)								-45.000,00	-97.000,00	-26.650,00
SA3	Saldo (3) Nettofinanzierungssaldo (Saldo 1 + Saldo 2)								-67.500,00	-133.800,00	-94.483,17
Finanzierungstätigkeit											
SU 35	Summe Einzahlungen aus der Finanzierungstätigkeit								0,00	0,00	0,00
1/821000-346000	Tilgung von Bankdarlehen			3614	65				8.000,00	8.000,00	8.000,00
SU 36	Summe Auszahlungen aus der Finanzierungstätigkeit								8.000,00	8.000,00	8.000,00
SA4	Saldo (4) Geldfluss aus der Finanzierungstätigkeit (35 – 36)								-8.000,00	-8.000,00	-8.000,00
SA5	Saldo (5) Geldfluss aus der voranschlagswirksamen Gebarung (Saldo 3 + Saldo 4)								-75.500,00	-141.800,00	-102.483,17
828	Sonstige Märkte										
828000	Sonstige Märkte										
Operative Gebarung											
2/828000+852000	Marktstandsgebühren			2113	3113 12	3.000,00	3.000,00	3.816,71	3.000,00	3.000,00	4.555,10
SU 21 / 31	Summe Erträge / Einzahlungen operative Gebarung					3.000,00	3.000,00	3.816,71	3.000,00	3.000,00	4.555,10
1/828000-720000	Kostenbeiträge für Verwaltungsleistungen	2225	3225	24	*	1.000,00	1.000,00	1.284,26	1.000,00	1.000,00	1.284,26
SU 22 / 32	Summe Aufwendungen / Auszahlungen operative Gebarung					1.000,00	1.000,00	1.284,26	1.000,00	1.000,00	1.284,26
SA 0 / SA 1	(0) Nettoergebnis (21 - 22) / (1) Geldfluss operative Gebarung (31 – 32)					2.000,00	2.000,00	2.532,45	2.000,00	2.000,00	3.270,84
SA01	Saldo (01) Haushaltsrücklagen (230 - 240)					0,00	0,00	0,00	0,00	0,00	0,00
SA00	Saldo (00) Nettoergebnis nach Haushaltsrücklagen (Saldo 0 + Saldo 01)					2.000,00	2.000,00	2.532,45			
Investive Gebarung											
SU 33	Summe Einzahlungen investive Gebarung								0,00	0,00	0,00
SU 34	Summe Auszahlungen investive Gebarung								0,00	0,00	0,00
SA2	Saldo (2) Geldfluss aus der Investiven Gebarung (33 – 34)								0,00	0,00	0,00
SA3	Saldo (3) Nettofinanzierungssaldo (Saldo 1 + Saldo 2)								2.000,00	2.000,00	3.270,84
Finanzierungstätigkeit											
SU 35	Summe Einzahlungen aus der Finanzierungstätigkeit								0,00	0,00	0,00
SU 36	Summe Auszahlungen aus der Finanzierungstätigkeit								0,00	0,00	0,00
SA4	Saldo (4) Geldfluss aus der Finanzierungstätigkeit (35 – 36)								0,00	0,00	0,00
SA5	Saldo (5) Geldfluss aus der voranschlagswirksamen Gebarung (Saldo 3 + Saldo 4)								2.000,00	2.000,00	3.270,84

		MVAG VC QU			Ergebnisvoranschlag			Finanzierungsvoranschlag		
		EH	FH		VA 2024	VA 2023	RA 2022	VA 2024	VA 2023	RA 2022
83	Betriebsähnliche Einrichtungen und Betriebe (Fortsetzung)									
839	Sonstige Betriebe und betriebsähnliche Einrichtungen									
839000	Sonstige Betriebe und betriebsähnliche Einrichtungen									
Operative Gebarung										
SU 21 / 31	Summe Erträge / Einzahlungen operative Gebarung				0,00	0,00	0,00	0,00	0,00	0,00
1/839000-619000	Instandhaltung der Bahnhofsanlage/Park&Ride Anlage	2224	3224	24	5.000,00	2.500,00	5.544,00	5.000,00	2.500,00	5.544,00
SU 22 / 32	Summe Aufwendungen / Auszahlungen operative Gebarung				5.000,00	2.500,00	5.544,00	5.000,00	2.500,00	5.544,00
SA 0 / SA 1	(0) Nettoergebnis (21 - 22) / (1) Geldfluss operative Gebarung (31 – 32)				-5.000,00	-2.500,00	-5.544,00	-5.000,00	-2.500,00	-5.544,00
SA01	Saldo (01) Haushaltsrücklagen (230 - 240)				0,00	0,00	0,00	0,00	0,00	0,00
SA00	Saldo (00) Nettoergebnis nach Haushaltsrücklagen (Saldo 0 + Saldo 01)				-5.000,00	-2.500,00	-5.544,00			
Investive Gebarung										
SU 33	Summe Einzahlungen investive Gebarung							0,00	0,00	0,00
SU 34	Summe Auszahlungen investive Gebarung							0,00	0,00	0,00
SA2	Saldo (2) Geldfluss aus der Investiven Gebarung (33 – 34)							0,00	0,00	0,00
SA3	Saldo (3) Nettofinanzierungssaldo (Saldo 1 + Saldo 2)							-5.000,00	-2.500,00	-5.544,00
Finanzierungstätigkeit										
SU 35	Summe Einzahlungen aus der Finanzierungstätigkeit							0,00	0,00	0,00
SU 36	Summe Auszahlungen aus der Finanzierungstätigkeit							0,00	0,00	0,00
SA4	Saldo (4) Geldfluss aus der Finanzierungstätigkeit (35 – 36)							0,00	0,00	0,00
SA5	Saldo (5) Geldfluss aus der voranschlagswirksamen Gebarung (Saldo 3 + Saldo 4)							-5.000,00	-2.500,00	-5.544,00
84	Liegenschaften, Wohn- und Geschäftsgebäude									
840	Grundbesitz									
840000	Grundbesitz									
Operative Gebarung										
2/840000+811010	Erlöse aus Verpachtung 10% USt.	2115	3115	14	12.500,00	12.500,00	13.213,51	12.500,00	12.500,00	13.248,33
2/840000+811020	Veranstaltungsankündigungen	2115	3115	14	1.300,00	1.300,00	2.801,48	1.300,00	1.300,00	2.801,48
2/840000+829010	Sonstige Einnahmen	2116	3116	18	300,00	300,00		300,00	300,00	
6/840000+829910	Zuführung aus operativer Gebarung	2116	3116	1 18		550.000,00			550.000,00	
2/840000+891000	Sonstige Wertaufholungen / Bestandsvermehrungen am kurzfristigen und langfristigen Vermögen	2117					113.033,21			
SU 21 / 31	Summe Erträge / Einzahlungen operative Gebarung				14.100,00	564.100,00	129.048,20	14.100,00	564.100,00	16.049,81
1/840000-610000	Instandhaltung von Grund und B	2224	3224	24			190,80			190,80
1/840000-640000	Notariatskosten	2222	3222	24		15.000,00	8.838,38		15.000,00	8.838,38
1/840000-650000	Zinsen für Finanzschulden in Euro	2241	3241	25	95.600,00	90.800,00	4.764,30	95.600,00	90.800,00	4.764,30

		MVAG		VC QU	Ergebnisvoranschlag			Finanzierungsvoranschlag		
		EH	FH		VA 2024	VA 2023	RA 2022	VA 2024	VA 2023	RA 2022
1/840000-710000	Öffentliche Abgaben, ohne Gebühren gemäß FAG (ImmoEST)	2225	3225	24		27.000,00			27.000,00	
1/840000-711000	Öffentliche Abgaben	2225	3225	24	5.000,00	50.500,00	3.542,02	5.000,00	50.500,00	3.542,02
1/840000-728000	Vermessung von Grundstücken	2225	3225	24			2.121,30			2.121,30
1/840000-729000	Sonstige Ausgaben	2225	3225	24			110,60			110,60
1/840000-729910	Zuführung an investive Gebarung	2225	3225	24		550.000,00			550.000,00	
5/840000-799000	Zuweisungen an Verrechnungsrücklagen zwischen operativer Gebarung und Projekten	2225		1	700.000,00					
SU 22 / 32	Summe Aufwendungen / Auszahlungen operative Gebarung				800.600,00	733.300,00	19.567,40	100.600,00	733.300,00	19.567,40
SA 0 / SA 1	(0) Nettoergebnis (21 - 22) / (1) Geldfluss operative Gebarung (31 - 32)				-786.500,00	-169.200,00	109.480,80	-86.500,00	-169.200,00	-3.517,59
SA01	Saldo (01) Haushaltsrücklagen (230 - 240)				0,00	0,00	0,00	0,00	0,00	0,00
SA00	Saldo (00) Nettoergebnis nach Haushaltsrücklagen (Saldo 0 + Saldo 01)				-786.500,00	-169.200,00	109.480,80			
Investive Gebarung										
6/840000+001000	Verkauf von Grundstücken		3312	1 30				900.000,00	558.300,00	410.000,00
SU 33	Summe Einzahlungen investive Gebarung							900.000,00	558.300,00	410.000,00
5/840000-001000	Ankauf von Grundstücken		3412	1 40				200.000,00	2.300.000,00	1.021.773,20
SU 34	Summe Auszahlungen investive Gebarung							200.000,00	2.300.000,00	1.021.773,20
SA2	Saldo (2) Geldfluss aus der Investiven Gebarung (33 - 34)							700.000,00	-1.741.700,00	-611.773,20
SA3	Saldo (3) Nettofinanzierungssaldo (Saldo 1 + Saldo 2)							613.500,00	-1.910.900,00	-615.290,79
Finanzierungstätigkeit										
6/840000+346000	Investitionsdarlehen von Finanzunternehmen		3514	1 55						1.800.000,00
SU 35	Summe Einzahlungen aus der Finanzierungstätigkeit							0,00	0,00	1.800.000,00
1/840000-346000	Tilgung von Bankdarlehen		3614	65				300.000,00	300.000,00	126.316,00
SU 36	Summe Auszahlungen aus der Finanzierungstätigkeit							300.000,00	300.000,00	126.316,00
SA4	Saldo (4) Geldfluss aus der Finanzierungstätigkeit (35 - 36)							-300.000,00	-300.000,00	1.673.684,00
SA5	Saldo (5) Geldfluss aus der voranschlagswirksamen Gebarung (Saldo 3 + Saldo 4)							313.500,00	-2.210.900,00	1.058.393,21
842	Waldbesitz (soweit nicht bei 866)									
842000	Waldbesitz (soweit nicht bei 866)									
Operative Gebarung										
2/842000+810000	Erlöse aus Holzverkauf	2114	3114	13	6.000,00	6.500,00	3.789,50	6.000,00	6.500,00	3.789,50
SU 21 / 31	Summe Erträge / Einzahlungen operative Gebarung				6.000,00	6.500,00	3.789,50	6.000,00	6.500,00	3.789,50
1/842000-610000	Pflege der Waldgrundstücke	2224	3224	24	16.000,00	3.500,00	21.632,39	16.000,00	3.500,00	21.632,39
1/842000-724000	Reisegebühren	2225	3225	24	300,00	300,00		300,00	300,00	
SU 22 / 32	Summe Aufwendungen / Auszahlungen operative Gebarung				16.300,00	3.800,00	21.632,39	16.300,00	3.800,00	21.632,39
SA 0 / SA 1	(0) Nettoergebnis (21 - 22) / (1) Geldfluss operative Gebarung (31 - 32)				-10.300,00	2.700,00	-17.842,89	-10.300,00	2.700,00	-17.842,89
SA01	Saldo (01) Haushaltsrücklagen (230 - 240)				0,00	0,00	0,00	0,00	0,00	0,00

		MVAG		VC QU	Ergebnisvoranschlag			Finanzierungsvoranschlag		
		EH	FH		VA 2024	VA 2023	RA 2022	VA 2024	VA 2023	RA 2022
SA00	Saldo (00) Nettoergebnis nach Haushaltsrücklagen (Saldo 0 + Saldo 01)				-10.300,00	2.700,00	-17.842,89			
Investive Gebarung										
SU 33	Summe Einzahlungen investive Gebarung							0,00	0,00	0,00
SU 34	Summe Auszahlungen investive Gebarung							0,00	0,00	0,00
SA2	Saldo (2) Geldfluss aus der Investiven Gebarung (33 – 34)							0,00	0,00	0,00
SA3	Saldo (3) Nettofinanzierungssaldo (Saldo 1 + Saldo 2)							-10.300,00	2.700,00	-17.842,89
Finanzierungstätigkeit										
SU 35	Summe Einzahlungen aus der Finanzierungstätigkeit							0,00	0,00	0,00
SU 36	Summe Auszahlungen aus der Finanzierungstätigkeit							0,00	0,00	0,00
SA4	Saldo (4) Geldfluss aus der Finanzierungstätigkeit (35 – 36)							0,00	0,00	0,00
SA5	Saldo (5) Geldfluss aus der voranschlagswirksamen Gebarung (Saldo 3 + Saldo 4)							-10.300,00	2.700,00	-17.842,89
85	Betriebe mit marktbestimmter Tätigkeit									
850	Betriebe der Wasserversorgung									
850000	Betriebe der Wasserversorgung									
Operative Gebarung										
2/850000+813000	Erträge aus der Auflösung von Investitionszuschüssen (Kapitaltransfers)		2127					40.171,64		
2/850000+816000	Kostenbeiträge (Kostensätze) für sonstige Leistungen	2114	3114	13		*	500,00		500,00	
2/850000+816010	Kostensätze 20%	2114	3114	13	500,00			575,00	500,00	575,00
2/850000+827000	Personalkostensätze	2116	3116	18				264,50		264,50
2/850000+827010	Abfertigungsversicherung	2116	3116	18	41.000,00	51.300,00			41.000,00	51.300,00
2/850000+828000	Rückersätze von Aufwendungen	2116	3116	18		4.200,00	68,95		4.200,00	68,95
2/850000+852100	Wassermessergebühr	2113	3113	12	146.000,00	80.000,00	76.754,50	146.000,00	80.000,00	76.667,55
2/850000+852200	Wasserbezugsgebühr	2113	3113	12	625.000,00	550.000,00	477.174,76	625.000,00	550.000,00	480.473,58
2/850000+861200	Annuitätenzuschuss des ÖKK	2121	3121	15	7.900,00	7.900,00	7.834,45	7.900,00	7.900,00	7.834,45
SU 21 / 31	Summe Erträge / Einzahlungen operative Gebarung				820.400,00	693.900,00	602.843,80	820.400,00	693.900,00	565.884,03
1/850000-400000	Geringwertige Wirtschaftsgüter	2221	3221	23	1.300,00	1.300,00	2.091,07	1.300,00	1.300,00	2.091,07
1/850000-452000	Treibstoffe	2221	3221	23	4.000,00	5.000,00	2.269,56	4.000,00	5.000,00	2.269,56
1/850000-456000	Büromaterial	2221	3221	23	100,00	100,00	100,33	100,00	100,00	100,33
1/850000-459000	Sonstige Verbrauchsgüter	2221	3221	23	200,00	200,00	253,95	200,00	200,00	253,95
1/850000-510000	Bezüge VB-Schema I	2211	3211	20	13.500,00	12.100,00	10.856,92	13.500,00	12.100,00	10.856,92
1/850000-511000	Bezüge VB-Schema II	2211	3211	20	253.600,00	198.800,00	157.062,92	253.600,00	198.800,00	157.062,92
1/850000-541000	Sachbezüge VB-Schema II	2213	3213		3.200,00	2.700,00	2.455,85	3.200,00	2.700,00	2.455,85
1/850000-565000	Mehrleistungsvergütungen	2211	3211	20	21.600,00	18.100,00	12.099,53	21.600,00	18.100,00	12.099,53
1/850000-569000	Nebengebühren	2211	3211	20	51.600,00	17.100,00	15.956,41	51.600,00	17.100,00	15.956,41
1/850000-580000	Dienstgeberbeitrag zum Ausgleichsfonds	2212	3212	20	10.800,00	7.300,00	7.592,60	10.800,00	7.300,00	7.592,60

		MVAG		VC QU	Ergebnisvoranschlag			Finanzierungsvoranschlag		
		EH	FH		VA 2024	VA 2023	RA 2022	VA 2024	VA 2023	RA 2022
1/850000-582000	Sonstige DGB. zur sozialen Sicherheit	2212	3212	20	54.100,00	39.200,00	36.888,40	54.100,00	39.200,00	36.888,40
1/850000-600000	Strom	2222	3222	24	99.000,00	99.000,00	45.290,05	99.000,00	99.000,00	45.290,05
1/850000-612000	Instandhaltung d.Wasserversorgungsa	2224	3224	24	50.000,00	45.000,00	25.740,06	50.000,00	45.000,00	25.740,06
1/850000-614000	Instandhaltung von Gebäuden	2224	3224	24	500,00	500,00		500,00	500,00	
1/850000-616000	Instandhalt.v.Maschinen u.masc	2224	3224	24	400,00	100,00	854,48	400,00	100,00	854,48
1/850000-617000	Instandhaltung von Fahrzeugen	2224	3224	24	2.500,00	2.500,00	2.840,62	2.500,00	2.500,00	2.840,62
1/850000-618000	Instandhaltung der Wasserzähler	2224	3224	24	14.000,00	12.000,00	15.131,22	14.000,00	12.000,00	15.131,22
1/850000-618040	Service für EDV	2224	3224	24	11.000,00	8.000,00	8.890,56	11.000,00	8.000,00	8.890,56
1/850000-630000	Porto	2222	3222	24	5.500,00	2.200,00	3.099,20	5.500,00	2.200,00	3.099,20
1/850000-631000	Telefon, Telegraf, Telex	2222	3222	24	800,00	800,00	699,73	800,00	800,00	699,73
1/850000-640000	Prüfungskosten	2222	3222	24	4.500,00	4.500,00	5.002,45	4.500,00	4.500,00	5.002,45
1/850000-650000	Zinsen für Finanzschulden in Euro	2241	3241	25	54.800,00	33.900,00	2.792,86	54.800,00	33.900,00	2.792,86
1/850000-670000	Versicherungen	2222	3222	24	9.000,00	8.000,00	8.723,46	9.000,00	8.000,00	8.723,46
1/850000-680000	Planmäßige Abschreibung	2226			149.800,00	151.100,00	194.159,87			
1/850000-711000	Öffentliche Abgaben	2225	3225	24	24.000,00	24.000,00	21.350,02	24.000,00	24.000,00	21.350,02
1/850000-720000	Kostenbeiträge für Verwaltungsleistungen	2225	3225	24	7.000,00	7.000,00	7.927,15	7.000,00	7.000,00	7.927,15
1/850000-724000	Reisegebühren	2225	3225	24	200,00	100,00	427,98	200,00	100,00	427,98
1/850000-728000	Schulung der Bediensteten	2225	3225	24	1.500,00	500,00	1.455,00	1.500,00	500,00	1.455,00
1/850000-728020	Leistungsentgelte an Firmen	2225	3225	24	11.000,00	10.000,00	19.672,38	11.000,00	10.000,00	19.672,38
1/850000-729000	Sonstige Ausgaben	2225	3225	24	1.200,00	500,00	424,30	1.200,00	500,00	424,30
SU 22 / 32	Summe Aufwendungen / Auszahlungen operative Gebarung				860.700,00	711.600,00	612.108,93	710.900,00	560.500,00	417.949,06
SA 0 / SA 1	(0) Nettoergebnis (21 - 22) / (1) Geldfluss operative Gebarung (31 - 32)				-40.300,00	-17.700,00	-9.265,13	109.500,00	133.400,00	147.934,97
SA01	Saldo (01) Haushaltsrücklagen (230 - 240)				0,00	0,00	0,00	0,00	0,00	0,00
SA00	Saldo (00) Nettoergebnis nach Haushaltsrücklagen (Saldo 0 + Saldo 01)				-40.300,00	-17.700,00	-9.265,13			
Investive Gebarung										
6/850000+307000	Wasseranschluss- und Ergänzungsabgaben		3334	1 34				90.000,00	90.000,00	65.576,68
SU 33	Summe Einzahlungen investive Gebarung							90.000,00	90.000,00	65.576,68
5/850000-004000	Erweiterungen einschl. Kollaudierungen		3412	1 40				1.150.000,00	1.240.600,00	335.108,02
5/850000-006010	Sonstige Grundstückseinrichtungen		3412	1 40						17.049,00
1/850000-020000	Ankauf von Maschinen und Werkzeugen		3414	2 41				4.000,00	77.500,00	3.425,07
1/850000-040000	Ankauf von Fahrzeugen		3414	2 41					20.000,00	
1/850000-042040	Ankauf EDV		3415	2 41				8.800,00		
SU 34	Summe Auszahlungen investive Gebarung							1.162.800,00	1.338.100,00	355.582,09
SA2	Saldo (2) Geldfluss aus der Investiven Gebarung (33 - 34)							-1.072.800,00	-1.248.100,00	-290.005,41
SA3	Saldo (3) Nettofinanzierungssaldo (Saldo 1 + Saldo 2)							-963.300,00	-1.114.700,00	-142.070,44
Finanzierungstätigkeit										
6/850000+344000	Darlehen NÖ Wasserwirtschaftsfonds		3511	1 54				500,00	500,00	

		MVAG		VC QU	Ergebnisvoranschlag			Finanzierungsvoranschlag		
		EH	FH		VA 2024	VA 2023	RA 2022	VA 2024	VA 2023	RA 2022
6/850000+346000	Investitionsdarlehen von Finanzunternehmen		3514	1 55				1.060.000,00	510.000,00	240.000,00
SU 35	Summe Einzahlungen aus der Finanzierungstätigkeit							1.060.500,00	510.500,00	240.000,00
1/850000-346000	Tilgung von Bankdarlehen		3614	65				187.500,00	151.000,00	148.900,00
SU 36	Summe Auszahlungen aus der Finanzierungstätigkeit							187.500,00	151.000,00	148.900,00
SA4	Saldo (4) Geldfluss aus der Finanzierungstätigkeit (35 – 36)							873.000,00	359.500,00	91.100,00
SA5	Saldo (5) Geldfluss aus der voranschlagswirksamen Gebarung (Saldo 3 + Saldo 4)							-90.300,00	-755.200,00	-50.970,44
850010	Wasserversorgungsanlage									
Operative Gebarung										
6/850010+829910	Zuführung aus der operativen Gebarung	2116	3116	1 18		334.000,00	46.580,34		334.000,00	46.580,34
SU 21 / 31	Summe Erträge / Einzahlungen operative Gebarung				0,00	334.000,00	46.580,34	0,00	334.000,00	46.580,34
1/850010-729910	Zuführung an investive Gebarung	2225	3225	24		334.000,00	46.580,34		334.000,00	46.580,34
SU 22 / 32	Summe Aufwendungen / Auszahlungen operative Gebarung				0,00	334.000,00	46.580,34	0,00	334.000,00	46.580,34
SA 0 / SA 1	(0) Nettoergebnis (21 - 22) / (1) Geldfluss operative Gebarung (31 – 32)				0,00	0,00	0,00	0,00	0,00	0,00
SA01	Saldo (01) Haushaltsrücklagen (230 - 240)				0,00	0,00	0,00	0,00	0,00	0,00
SA00	Saldo (00) Nettoergebnis nach Haushaltsrücklagen (Saldo 0 + Saldo 01)				0,00	0,00	0,00	0,00	0,00	0,00
Investive Gebarung										
SU 33	Summe Einzahlungen investive Gebarung							0,00	0,00	0,00
SU 34	Summe Auszahlungen investive Gebarung							0,00	0,00	0,00
SA2	Saldo (2) Geldfluss aus der Investiven Gebarung (33 – 34)							0,00	0,00	0,00
SA3	Saldo (3) Nettofinanzierungssaldo (Saldo 1 + Saldo 2)							0,00	0,00	0,00
Finanzierungstätigkeit										
SU 35	Summe Einzahlungen aus der Finanzierungstätigkeit							0,00	0,00	0,00
SU 36	Summe Auszahlungen aus der Finanzierungstätigkeit							0,00	0,00	0,00
SA4	Saldo (4) Geldfluss aus der Finanzierungstätigkeit (35 – 36)							0,00	0,00	0,00
SA5	Saldo (5) Geldfluss aus der voranschlagswirksamen Gebarung (Saldo 3 + Saldo 4)							0,00	0,00	0,00
851	Betriebe der Abwasserbeseitigung									
851000	Betriebe der Abwasserbeseitigung									
Operative Gebarung										
2/851000+813000	Erträge aus der Auflösung von Investitionszuschüssen (Kapitaltransfers)	2127					89.136,55			
2/851000+827000	Personalkostenersätze	2116	3116	18			125,29			125,29
2/851000+828000	Rückersatz von Ausgaben	2116	3116	18		12.400,00	1.457,40		12.400,00	1.457,40
2/851000+852010	Kanalbenutzungsgebühr	2113	3113	12	1.750.000,00	1.400.000,00	1.265.120,81	1.750.000,00	1.400.000,00	1.269.299,25
2/851000+860000	Anti-Teuerungszuschuss	2121	3121	15	79.800,00	400.000,00		79.800,00	400.000,00	
2/851000+861200	Annuitätenzuschüsse des ÖKK (BA01 W	2121	3121	15	53.600,00	54.100,00	54.630,85	53.600,00	54.100,00	54.630,85

		MVAG		VC QU	Ergebnisvoranschlag			Finanzierungsvoranschlag			
		EH	FH		VA 2024	VA 2023	RA 2022	VA 2024	VA 2023	RA 2022	
6/851000+899000	Entnahmen aus Verrechnungsrücklagen zwischen operativer Gebarung und Projekten	2116		1	200.000,00						
SU 21 / 31	Summe Erträge / Einzahlungen operative Gebarung				2.083.400,00	1.866.500,00	1.410.470,90	1.883.400,00	1.866.500,00	1.325.512,79	
1/851000-400000	Geringwertige Wirtschaftsgüter	2221	3221	23	600,00	600,00	915,45	600,00	600,00	915,45	
1/851000-456000	Büromaterial	2221	3221	23	100,00	100,00	100,33	100,00	100,00	100,33	
1/851000-510000	Bezüge VB-Schema I	2211	3211	20	37.700,00	33.900,00	31.200,45	37.700,00	33.900,00	31.200,45	
1/851000-540000	Sachbezüge VB-Schema I	2213	3213		400,00	400,00	123,27	400,00	400,00	123,27	
1/851000-541000	Sachbezüge VB-Schema II	2213	3213				470,00			470,00	
1/851000-565000	Mehrleistungsvergütungen	2211	3211	20	200,00	200,00		200,00	200,00		
1/851000-569000	Nebengebühren	2211	3211	20	6.400,00	6.700,00	6.643,50	6.400,00	6.700,00	6.643,50	
1/851000-580000	Dienstgeberbeitrag zum Ausgleichsfonds	2212	3212	20	1.700,00	1.600,00	1.457,96	1.700,00	1.600,00	1.457,96	
1/851000-582000	Sonstige DGB. zur sozialen Sicherheit	2212	3212	20	8.900,00	8.400,00	7.828,24	8.900,00	8.400,00	7.828,24	
1/851000-600000	Strom	2222	3222	24	6.000,00	6.000,00	2.235,71	6.000,00	6.000,00	2.235,71	
1/851000-617000	Instandhaltung von Fahrzeugen	2224	3224	24	500,00	500,00	579,78	500,00	500,00	579,78	
1/851000-618040	Service für EDV	2224	3224	24	15.000,00	12.000,00	13.752,46	15.000,00	12.000,00	13.752,46	
1/851000-619000	Instandhaltung der Kanalanlage	2224	3224	24	30.000,00	30.000,00	28.489,05	30.000,00	30.000,00	28.489,05	
1/851000-630000	Porto	2222	3222	24	3.000,00	3.000,00	2.625,60	3.000,00	3.000,00	2.625,60	
1/851000-631000	Telefon, Telegraf, Telex	2222	3222	24	400,00	300,00	300,16	400,00	300,00	300,16	
1/851000-650000	Zinsen für Finanzschulden in Euro	2241	3241	25	87.300,00	35.000,00	12.998,57	87.300,00	35.000,00	12.998,57	
1/851000-670000	Versicherungen	2222	3222	24	4.200,00	3.500,00	4.146,91	4.200,00	3.500,00	4.146,91	
1/851000-680000	Planmäßige Abschreibung	2226			288.000,00	288.000,00	334.091,98				
1/851000-705000	Operating Leasing - Renault Kangoo	2223	3223	24		1.600,00	4.544,28		1.600,00	4.544,28	
1/851000-711000	Öffentliche Abgaben	2225	3225	24	22.500,00	21.000,00	21.004,25	22.500,00	21.000,00	21.004,25	
1/851000-720000	Kostenbeiträge für Verwaltungsleistungen	2225	3225	24	14.000,00	14.000,00	14.548,81	14.000,00	14.000,00	14.548,81	
1/851000-724000	Reisegebühren	2225	3225	24	300,00	300,00		300,00	300,00		
1/851000-728010	Vermessungskosten	2225	3225	24			12.731,38			12.731,38	
1/851000-728020	Leistungsentgelte an Firmen	2225	3225	24	30.000,00	30.000,00	29.403,63	30.000,00	30.000,00	29.403,63	
1/851000-729000	Sonstige Ausgaben	2225	3225	24	1.800,00	1.400,00	1.372,06	1.800,00	1.400,00	1.372,06	
1/851000-729910	Zuführung an investive Gebarung	2225	3225	24		585.100,00	134.983,95		585.100,00	134.983,95	
1/851000-752000	Umlage an Abwasserverband a. d. Traisen	2231	3231	26	194.000,00	184.000,00	183.512,12	194.000,00	184.000,00	183.512,12	
SU 22 / 32	Summe Aufwendungen / Auszahlungen operative Gebarung				753.000,00	1.267.600,00	850.059,90	465.000,00	979.600,00	515.967,92	
SA 0 / SA 1	(0) Nettoergebnis (21 - 22) / (1) Geldfluss operative Gebarung (31 - 32)				1.330.400,00	598.900,00	560.411,00	1.418.400,00	886.900,00	809.544,87	
SA01	Saldo (01) Haushaltsrücklagen (230 - 240)				0,00	0,00	0,00	0,00	0,00	0,00	
SA00	Saldo (00) Nettoergebnis nach Haushaltsrücklagen (Saldo 0 + Saldo 01)				1.330.400,00	598.900,00	560.411,00				
Investive Gebarung											
6/851000+307000	Kanalanschluss- und Ergänzungsabgaben		3334	1 34				160.000,00	160.000,00	148.529,81	
SU 33	Summe Einzahlungen investive Gebarung							160.000,00	160.000,00	148.529,81	

		MVAG		VC	QU	Ergebnisvoranschlag			Finanzierungsvoranschlag		
		EH	FH			VA 2024	VA 2023	RA 2022	VA 2024	VA 2023	RA 2022
5/851000-004000	Erweiterungen		3412	1	40				2.500.000,00	1.600.000,00	413.513,76
1/851000-020000	Ankauf Maschinen		3414	2	41					15.000,00	
1/851000-042040	Ankauf EDV		3415	2	41				8.800,00		
SU 34	Summe Auszahlungen investive Gebarung								2.508.800,00	1.615.000,00	413.513,76
SA2	Saldo (2) Geldfluss aus der Investiven Gebarung (33 – 34)								-2.348.800,00	-1.455.000,00	-264.983,95
SA3	Saldo (3) Nettofinanzierungssaldo (Saldo 1 + Saldo 2)								-930.400,00	-568.100,00	544.560,92
Finanzierungstätigkeit											
6/851000+344000	Darlehen NÖ Wasserwirtschaftsfonds		3511	1	54				1.000,00	1.000,00	
6/851000+346000	Investitionsdarlehen von Finanzunternehmen		3514	1	55				2.140.000,00	1.040.000,00	130.000,00
SU 35	Summe Einzahlungen aus der Finanzierungstätigkeit								2.141.000,00	1.041.000,00	130.000,00
1/851000-344010	Tilgung Wasserwirtschaftsfonds		3611		64				47.500,00	47.500,00	45.653,75
1/851000-346000	Tilgung von Bankdarlehen		3614		65				410.200,00	473.700,00	477.205,81
SU 36	Summe Auszahlungen aus der Finanzierungstätigkeit								457.700,00	521.200,00	522.859,56
SA4	Saldo (4) Geldfluss aus der Finanzierungstätigkeit (35 – 36)								1.683.300,00	519.800,00	-392.859,56
SA5	Saldo (5) Geldfluss aus der voranschlagswirksamen Gebarung (Saldo 3 + Saldo 4)								752.900,00	-48.300,00	151.701,36
851010	Betriebe der Abwasserbeseitigung										
Operative Gebarung											
6/851010+829910	Zuführung aus der operativen Gebarung	2116	3116	1	18		585.100,00	134.983,95		585.100,00	134.983,95
SU 21 / 31	Summe Erträge / Einzahlungen operative Gebarung					0,00	585.100,00	134.983,95	0,00	585.100,00	134.983,95
SU 22 / 32	Summe Aufwendungen / Auszahlungen operative Gebarung					0,00	0,00	0,00	0,00	0,00	0,00
SA 0 / SA 1	(0) Nettoergebnis (21 - 22) / (1) Geldfluss operative Gebarung (31 – 32)					0,00	585.100,00	134.983,95	0,00	585.100,00	134.983,95
SA01	Saldo (01) Haushaltsrücklagen (230 - 240)					0,00	0,00	0,00	0,00	0,00	0,00
SA00	Saldo (00) Nettoergebnis nach Haushaltsrücklagen (Saldo 0 + Saldo 01)					0,00	585.100,00	134.983,95			
Investive Gebarung											
SU 33	Summe Einzahlungen investive Gebarung								0,00	0,00	0,00
SU 34	Summe Auszahlungen investive Gebarung								0,00	0,00	0,00
SA2	Saldo (2) Geldfluss aus der Investiven Gebarung (33 – 34)								0,00	0,00	0,00
SA3	Saldo (3) Nettofinanzierungssaldo (Saldo 1 + Saldo 2)								0,00	585.100,00	134.983,95
Finanzierungstätigkeit											
SU 35	Summe Einzahlungen aus der Finanzierungstätigkeit								0,00	0,00	0,00
SU 36	Summe Auszahlungen aus der Finanzierungstätigkeit								0,00	0,00	0,00
SA4	Saldo (4) Geldfluss aus der Finanzierungstätigkeit (35 – 36)								0,00	0,00	0,00
SA5	Saldo (5) Geldfluss aus der voranschlagswirksamen Gebarung (Saldo 3 + Saldo 4)								0,00	585.100,00	134.983,95

		MVAG		VC QU	Ergebnisvoranschlag			Finanzierungsvoranschlag		
		EH	FH		VA 2024	VA 2023	RA 2022	VA 2024	VA 2023	RA 2022
852	Betriebe der Müllbeseitigung									
852000	Betriebe der Müllbeseitigung									
Operative Gebarung										
2/852000+808000	Wertstoff Erlöse	2116	3116	16	100,00	100,00		100,00	100,00	
2/852000+816000	Werkstoff Erlöse	2114	3114	13	35.000,00	40.000,00	44.820,16	35.000,00	40.000,00	44.820,16
2/852000+829000	Sonstige Einnahmen (ohne USt)	2116	3116	18	1.500,00	1.500,00	1.500,00	1.500,00	1.500,00	1.500,00
2/852000+829010	Sonstige Einnahmen 10 % USt.	2116	3116	18	100,00	100,00		100,00	100,00	
2/852000+829011	sonstige Einnahmen	2116	3116	18		52.000,00			52.000,00	
2/852000+829020	Sonstige Einnahmen 20% USt.	2116	3116	18			186,80			186,80
2/852000+829030	Schadenersatzleistungen	2116	3116	18			117,03			117,03
2/852000+852000	Abfallwirtschaftsgebühr	2113	3113	12	850.000,00	800.000,00	734.494,54	850.000,00	800.000,00	729.913,84
2/852000+852010	Gebühren der Bodenaushubdeponie	2113	3113	12	27.000,00	27.000,00	25.861,83	27.000,00	27.000,00	25.861,83
2/852000+852020	Abfallwirtschaftsabgabe	2113	3113	12	140.000,00	125.000,00	115.723,00	140.000,00	125.000,00	114.817,52
SU 21 / 31	Summe Erträge / Einzahlungen operative Gebarung				1.053.700,00	1.045.700,00	922.703,36	1.053.700,00	1.045.700,00	917.217,18
1/852000-400000	Geringwertige Wirtschaftsgüter	2221	3221	23	100,00	100,00	151,55	100,00	100,00	151,55
1/852000-413000	Ankauf von Müllsäcken- und ständern	2221	3221	23	12.000,00	5.000,00	4.543,99	12.000,00	5.000,00	4.543,99
1/852000-452000	Treibstoffe	2221	3221	23	100,00	100,00		100,00	100,00	
1/852000-456000	Büromaterial	2221	3221	23	200,00	200,00	199,67	200,00	200,00	199,67
1/852000-457000	Druckwerke	2221	3221	23	600,00	500,00	401,90	600,00	500,00	401,90
1/852000-459000	Sonstige Verbrauchsgüter	2221	3221	23	100,00	100,00		100,00	100,00	
1/852000-510000	Bezüge VB-Schema I	2211	3211	20	18.100,00	15.800,00	15.039,38	18.100,00	15.800,00	15.039,38
1/852000-511000	Bezüge VB-Schema II	2211	3211	20	55.800,00	49.700,00	46.731,34	55.800,00	49.700,00	46.731,34
1/852000-541000	Sachbezüge VB-Schema II	2213	3213		1.300,00	1.400,00	900,00	1.300,00	1.400,00	900,00
1/852000-565000	Mehrleistungsvergütungen	2211	3211	20	6.100,00	5.400,00	4.561,61	6.100,00	5.400,00	4.561,61
1/852000-569000	Nebengebühren	2211	3211	20	12.800,00	12.100,00	11.467,53	12.800,00	12.100,00	11.467,53
1/852000-580000	Dienstgeberbeitrag zum Ausgleichsfonds	2212	3212	20	3.600,00	3.200,00	2.270,73	3.600,00	3.200,00	2.270,73
1/852000-582000	Sonstige DGB. zur sozialen Sicherheit	2212	3212	20	19.800,00	17.700,00	16.296,54	19.800,00	17.700,00	16.296,54
1/852000-600000	Strom	2222	3222	24	5.000,00	5.000,00	1.735,32	5.000,00	5.000,00	1.735,32
1/852000-610000	Instandhaltung Bodenaushubdeponie	2224	3224	24	9.000,00	9.000,00	5.077,72	9.000,00	9.000,00	5.077,72
1/852000-618040	Service für EDV	2224	3224	24	15.000,00	10.000,00	12.762,00	15.000,00	10.000,00	12.762,00
1/852000-619000	Sanierung der Müllsammelplätze	2224	3224	24	3.000,00	3.000,00	3.556,85	3.000,00	3.000,00	3.556,85
1/852000-630000	Porto	2222	3222	24	4.000,00	4.000,00	3.282,29	4.000,00	4.000,00	3.282,29
1/852000-631000	Telefon, Telegraf, Telex	2222	3222	24	400,00	300,00	177,54	400,00	300,00	177,54
1/852000-640000	Untersuchungsgebühren	2222	3222	24	2.600,00		2.472,00	2.600,00		2.472,00
1/852000-670000	Versicherungen	2222	3222	24	300,00	200,00	202,04	300,00	200,00	202,04
1/852000-680000	Planmäßige Abschreibung	2226					10.549,30			
1/852000-700010	Pacht	2223	3223	24	200,00	200,00	163,44	200,00	200,00	163,44
1/852000-711000	Öffentliche Abgaben	2225	3225	24	100,00	100,00	29,77	100,00	100,00	29,77
1/852000-720000	Kostenbeiträge für Verwaltungsleistungen	2225	3225	24	* 79.000,00	50.000,00	82.995,11	79.000,00	50.000,00	82.995,11

		MVAG		VC QU	Ergebnisvoranschlag			Finanzierungsvoranschlag		
		EH	FH		VA 2024	VA 2023	RA 2022	VA 2024	VA 2023	RA 2022
1/852000-724000	Reisegebühren	2225	3225	24	100,00	100,00	111,38	100,00	100,00	111,38
1/852000-726000	Mitgliedsbeitrag Müllverband Lilien	2225	3225	24	20.000,00	20.000,00	19.647,49	20.000,00	20.000,00	19.647,49
1/852000-728000	Gde. Verband Abfallbehandlung Lilienfeld	2225	3225	24	210.000,00	195.000,00	183.926,70	210.000,00	195.000,00	183.926,70
1/852000-728010	Untersuchungsgebühren	2225	3225	24	2.000,00	5.000,00		2.000,00	5.000,00	
1/852000-728020	Leistungsentgelte an Firmen	2225	3225	24	490.000,00	470.000,00	419.300,61	490.000,00	470.000,00	419.300,61
1/852000-729000	Sonstige Ausgaben	2225	3225	24	200,00	200,00		200,00	200,00	
1/852000-729010	Kosten der Aktion - Sauberes Herzogenburg	2225	3225	24	1.000,00	1.000,00	1.424,79	1.000,00	1.000,00	1.424,79
SU 22 / 32	Summe Aufwendungen / Auszahlungen operative Gebarung				972.500,00	884.400,00	849.978,59	972.500,00	884.400,00	839.429,29
SA 0 / SA 1	(0) Nettoergebnis (21 - 22) / (1) Geldfluss operative Gebarung (31 - 32)				81.200,00	161.300,00	72.724,77	81.200,00	161.300,00	77.787,89
SA01	Saldo (01) Haushaltsrücklagen (230 - 240)				0,00	0,00	0,00	0,00	0,00	0,00
SA00	Saldo (00) Nettoergebnis nach Haushaltsrücklagen (Saldo 0 + Saldo 01)				81.200,00	161.300,00	72.724,77			
Investive Gebarung										
SU 33	Summe Einzahlungen investive Gebarung							0,00	0,00	0,00
1/852000-042000	Ankauf von Müllcontainern		3415	2 41				5.000,00	5.000,00	7.150,28
1/852000-042040	Ankauf EDV		3415	2 41				8.800,00		2.891,60
SU 34	Summe Auszahlungen investive Gebarung							13.800,00	5.000,00	10.041,88
SA2	Saldo (2) Geldfluss aus der Investiven Gebarung (33 - 34)							-13.800,00	-5.000,00	-10.041,88
SA3	Saldo (3) Nettofinanzierungssaldo (Saldo 1 + Saldo 2)							67.400,00	156.300,00	67.746,01
Finanzierungstätigkeit										
SU 35	Summe Einzahlungen aus der Finanzierungstätigkeit							0,00	0,00	0,00
SU 36	Summe Auszahlungen aus der Finanzierungstätigkeit							0,00	0,00	0,00
SA4	Saldo (4) Geldfluss aus der Finanzierungstätigkeit (35 - 36)							0,00	0,00	0,00
SA5	Saldo (5) Geldfluss aus der voranschlagswirksamen Gebarung (Saldo 3 + Saldo 4)							67.400,00	156.300,00	67.746,01
853	Betriebe für die Errichtung und Verwaltung von Wohn- und Ges									
853000	Betriebe für die Errichtung und Verwaltung von Wohn- und Ges									
Operative Gebarung										
2/853000+811002	Sanierungskostenbeitrag	2115	3115	14						179,80
2/853000+811010	Mieten- und Betriebskostenersätze 10% USt.	2115	3115	14			-693,84			3.293,53
2/853000+811020	Mieten- und Betriebskostenersätze 20% USt.	2115	3115	14	3.800,00	3.700,00	15.017,57	3.800,00	3.700,00	7.416,96
2/853000+811040	Althausanierung Dr. Karl Renner-Gasse 9	2115	3115	14	22.000,00	21.100,00	21.625,80	22.000,00	21.100,00	21.423,16
2/853000+811050	Stiegenreinigung (ohne USt.)	2115	3115	14	4.800,00	4.500,00	4.720,00	4.800,00	4.500,00	4.700,00
2/853000+811100	Mieterträge (neu)	2115	3115	14	115.000,00	106.900,00	107.741,86	115.000,00	106.900,00	106.587,98
2/853000+811200	Betriebskosten (neu)	2115	3115	14	39.000,00	37.200,00	38.415,67	39.000,00	37.200,00	38.196,97
2/853000+811300	Verwaltungskosten (neu)	2115	3115	14	12.800,00	12.200,00	12.149,36	12.800,00	12.200,00	11.960,03

		MVAG		VC QU	Ergebnisvoranschlag			Finanzierungsvoranschlag		
		EH	FH		VA 2024	VA 2023	RA 2022	VA 2024	VA 2023	RA 2022
2/853000+811400	Heizkosten/Warmwasser (neu)	2115	3115	14	22.000,00	17.800,00	15.726,92	22.000,00	17.800,00	15.621,73
2/853000+828000	Rückersätze von Aufwendungen	2116	3116	18			1.581,92			1.581,92
2/853000+829010	Sonstige Einnahmen	2116	3116	18	300,00	300,00	872,23	300,00	300,00	872,23
2/853000+829020	Sonstige Einnahmen (ohne USt.)	2116	3116	18	700,00	700,00	635,00	700,00	700,00	635,00
2/853000+861200	Zinsenzuschuss des Landes	2121	3121	15	37.700,00	37.700,00	37.717,50	37.700,00	37.700,00	37.717,50
SU 21 / 31	Summe Erträge / Einzahlungen operative Gebarung				258.100,00	242.100,00	255.509,99	258.100,00	242.100,00	250.186,81
1/853000-400000	Geringwertige Wirtschaftsgüter	2221	3221	23	200,00	200,00	163,22	200,00	200,00	163,22
1/853000-459000	Sonstige Verbrauchsgüter	2221	3221	23	200,00	200,00	96,83	200,00	200,00	96,83
1/853000-600000	Strom	2222	3222	24	15.000,00	15.000,00	4.808,09	15.000,00	15.000,00	4.808,09
1/853000-600010	Beheizung	2222	3222	24	35.000,00	35.000,00	24.162,92	35.000,00	35.000,00	24.162,92
1/853000-610000	Instandhaltung von Grund und Boden	2224	3224	24	100,00	100,00		100,00	100,00	
1/853000-614000	Instandhaltung von Gebäuden	2224	3224	24	70.000,00	30.000,00	49.479,59	70.000,00	30.000,00	49.479,59
1/853000-616000	Instandhaltung von Maschinen und maschinellen Anlagen	2224	3224	24	9.000,00	5.000,00	8.668,41	9.000,00	5.000,00	8.668,41
1/853000-630000	Porto	2222	3222	24	100,00	100,00		100,00	100,00	
1/853000-631000	Telefon, Telegraf, Telex	2222	3222	24	100,00	100,00	46,41	100,00	100,00	46,41
1/853000-640000	Rechtskosten	2222	3222	24	2.000,00	2.000,00		2.000,00	2.000,00	
1/853000-650000	Zinsen für Finanzschulden in Euro	2241	3241	25	19.900,00	9.500,00	4.578,79	19.900,00	9.500,00	4.578,79
1/853000-670000	Versicherungen	2222	3222	24	14.500,00	20.000,00	12.102,63	14.500,00	20.000,00	12.102,63
1/853000-680000	Planmäßige Abschreibung	2226			70.300,00	70.300,00	70.335,70			
1/853000-700000	Mietzinse - An Genossenschaft SGN	2223	3223	24	10.000,00	10.000,00	11.739,72	10.000,00	10.000,00	11.739,72
1/853000-700010	Betriebskosten - Leerstehende Wohnungen	2223	3223	24	1.000,00	1.000,00	1.351,10	1.000,00	1.000,00	1.351,10
1/853000-711000	Öffentliche Abgaben	2225	3225	24	40.000,00	40.000,00	30.805,04	40.000,00	40.000,00	30.805,04
1/853000-720000	Kostenbeiträge für Verwaltungsleistungen	2225	3225	24	10.000,00	10.000,00	10.727,67	10.000,00	10.000,00	10.727,67
1/853000-728020	Entschädigung für Stiegenreinigung	2225	3225	24	5.500,00	5.500,00	4.126,64	5.500,00	5.500,00	4.126,64
1/853000-729000	Sonstige Ausgaben	2225	3225	24	1.000,00	1.000,00		1.000,00	1.000,00	
SU 22 / 32	Summe Aufwendungen / Auszahlungen operative Gebarung				303.900,00	255.000,00	233.192,76	233.600,00	184.700,00	162.857,06
SA 0 / SA 1	(0) Nettoergebnis (21 - 22) / (1) Geldfluss operative Gebarung (31 - 32)				-45.800,00	-12.900,00	22.317,23	24.500,00	57.400,00	87.329,75
SA01	Saldo (01) Haushaltsrücklagen (230 - 240)				0,00	0,00	0,00	0,00	0,00	0,00
SA00	Saldo (00) Nettoergebnis nach Haushaltsrücklagen (Saldo 0 + Saldo 01)				-45.800,00	-12.900,00	22.317,23			
Investive Gebarung										
SU 33	Summe Einzahlungen investive Gebarung							0,00	0,00	0,00
SU 34	Summe Auszahlungen investive Gebarung							0,00	0,00	0,00
SA2	Saldo (2) Geldfluss aus der Investiven Gebarung (33 - 34)							0,00	0,00	0,00
SA3	Saldo (3) Nettofinanzierungssaldo (Saldo 1 + Saldo 2)							24.500,00	57.400,00	87.329,75
Finanzierungstätigkeit										
SU 35	Summe Einzahlungen aus der Finanzierungstätigkeit							0,00	0,00	0,00

		MVAG		VC QU	Ergebnisvoranschlag			Finanzierungsvoranschlag			
		EH	FH		VA 2024	VA 2023	RA 2022	VA 2024	VA 2023	RA 2022	
1/853000-346000	Tilgung von Bankdarlehen			3614	65				87.000,00	89.400,00	87.947,90
SU 36	Summe Auszahlungen aus der Finanzierungstätigkeit								87.000,00	89.400,00	87.947,90
SA4	Saldo (4) Geldfluss aus der Finanzierungstätigkeit (35 – 36)								-87.000,00	-89.400,00	-87.947,90
SA5	Saldo (5) Geldfluss aus der voranschlagswirksamen Gebarung (Saldo 3 + Saldo 4)								-62.500,00	-32.000,00	-618,15
859	Sonstige Betriebe mit marktbestimmter Tätigkeit										
859010	Freibäder										
Operative Gebarung											
2/859010+810000	Badebenutzungsgebühren	2114	3114	13					137.000,00	105.000,00	97.226,87
2/859010+811000	Mieten und Pachte	2115	3115	14					15.000,00	17.000,00	16.671,74
2/859010+827000	Personalkostenersätze	2116	3116	18							7.750,32
2/859010+828000	Rückersätze von Aufwendungen	2116	3116	18						16.700,00	6.038,04
2/859010+829010	Sonstige Einnahmen	2116	3116	18					500,00	500,00	328,23
SU 21 / 31	Summe Erträge / Einzahlungen operative Gebarung								152.500,00	139.200,00	121.977,16
1/859010-400000	Geringwertige Wirtschaftsgüter	2221	3221	23					2.000,00	2.000,00	2.849,31
1/859010-413000	Ankauf von Badeartikeln	2221	3221	23					500,00	500,00	54,15
1/859010-413010	Ankauf Eintrittskarten	2221	3221	23						1.000,00	1.570,83
1/859010-452000	Treibstoffe	2221	3221	23						100,00	68,49
1/859010-454000	Reinigungsmittel	2221	3221	23					500,00	1.100,00	1.155,20
1/859010-455000	Chemische Mittel	2221	3221	23					10.000,00	10.000,00	10.624,89
1/859010-456000	Büromaterial	2221	3221	23					2.000,00	100,00	194,03
1/859010-459000	Sonstige Verbrauchsgüter	2221	3221	23					3.000,00	2.000,00	2.164,82
1/859010-511000	Bezüge VB-Schema II	2211	3211	20					148.900,00	115.100,00	76.143,33
1/859010-541000	Sachbezüge VB-Schema II	2213	3213						2.600,00	2.200,00	1.295,96
1/859010-565000	Mehrleistungsvergütungen	2211	3211	20					28.200,00	27.000,00	27.024,51
1/859010-569000	Nebengebühren	2211	3211	20					21.900,00	11.200,00	5.885,10
1/859010-580000	Dienstgeberbeitrag zum Ausgleichsfonds	2212	3212	20					7.700,00	6.100,00	4.139,29
1/859010-582000	Sonstige DGB. zur sozialen Sicherheit	2212	3212	20					42.800,00	33.900,00	22.565,79
1/859010-600000	Strom	2222	3222	24					135.000,00	135.000,00	45.641,26
1/859010-610000	Instandhaltung Aussenanlage	2224	3224	24					5.000,00	26.000,00	5.066,98
1/859010-613000	Sanierung Kleinbadeteich	2224	3224	24						5.000,00	5.000,00
1/859010-614000	Instandhaltung von Gebäuden	2224	3224	24					3.000,00	3.000,00	1.723,83
1/859010-616000	Instandhaltung von Maschinen und ma	2224	3224	24					40.000,00	15.000,00	16.618,04
1/859010-618000	Instandhaltung der Einrichtung	2224	3224	24					4.000,00	4.000,00	4.193,33
1/859010-618040	Service für EDV	2224	3224	24					3.000,00	500,00	306,08
1/859010-631000	Telefon, Telegraf, Telex	2222	3222	24					2.000,00	2.000,00	2.110,69
1/859010-640000	Prüfungskosten für Wasseruntersuchung	2222	3222	24					2.500,00	2.500,00	2.534,10
1/859010-670000	Versicherungen	2222	3222	24					7.900,00	7.500,00	7.070,83
1/859010-680000	Planmäßige Abschreibung	2226							119.500,00	119.500,00	121.614,62

		MVAG		VC QU	Ergebnisvoranschlag			Finanzierungsvoranschlag		
		EH	FH		VA 2024	VA 2023	RA 2022	VA 2024	VA 2023	RA 2022
1/859010-700000	Mietzinse und Leasinggebühren	2223	3223	24	4.600,00	4.600,00	4.970,04	4.600,00	4.600,00	4.970,04
1/859010-711000	Öffentliche Abgaben	2225	3225	24	20.000,00	13.000,00	17.847,31	20.000,00	13.000,00	17.847,31
1/859010-720000	Kostenbeiträge für Verwaltungsleistungen	2225	3225	24	30.000,00	50.000,00	67.299,70	30.000,00	50.000,00	67.299,70
1/859010-724000	Reisegebühren	2225	3225	24	200,00	200,00	1.221,20	200,00	200,00	1.221,20
1/859010-728000	Werbemaßnahmen	2225	3225	24	300,00	300,00	320,00	300,00	300,00	320,00
1/859010-728010	Schulung der Bediensteten	2225	3225	24	2.500,00	1.500,00	1.298,93	2.500,00	1.500,00	1.298,93
1/859010-728020	Entgelte für sonstige Leistungen	2225	3225	24	7.800,00	7.500,00	7.455,69	7.800,00	7.500,00	7.455,69
1/859010-729000	Sonstige Ausgaben	2225	3225	24	500,00	500,00	414,03	500,00	500,00	414,03
SU 22 / 32	Summe Aufwendungen / Auszahlungen operative Gebarung				657.900,00	609.900,00	463.442,36	538.400,00	490.400,00	341.827,74
SA 0 / SA 1	(0) Nettoergebnis (21 - 22) / (1) Geldfluss operative Gebarung (31 - 32)				-505.400,00	-470.700,00	-341.465,20	-385.900,00	-351.200,00	-221.562,86
SA01	Saldo (01) Haushaltsrücklagen (230 - 240)				0,00	0,00	0,00	0,00	0,00	0,00
SA00	Saldo (00) Nettoergebnis nach Haushaltsrücklagen (Saldo 0 + Saldo 01)				-505.400,00	-470.700,00	-341.465,20			
Investive Gebarung										
SU 33	Summe Einzahlungen investive Gebarung							0,00	0,00	0,00
1/859010-042000	Betriebsausstattung		3415	2 41				15.000,00	15.000,00	4.952,67
SU 34	Summe Auszahlungen investive Gebarung							15.000,00	15.000,00	4.952,67
SA2	Saldo (2) Geldfluss aus der Investiven Gebarung (33 - 34)							-15.000,00	-15.000,00	-4.952,67
SA3	Saldo (3) Nettofinanzierungssaldo (Saldo 1 + Saldo 2)							-400.900,00	-366.200,00	-226.515,53
Finanzierungstätigkeit										
SU 35	Summe Einzahlungen aus der Finanzierungstätigkeit							0,00	0,00	0,00
SU 36	Summe Auszahlungen aus der Finanzierungstätigkeit							0,00	0,00	0,00
SA4	Saldo (4) Geldfluss aus der Finanzierungstätigkeit (35 - 36)							0,00	0,00	0,00
SA5	Saldo (5) Geldfluss aus der voranschlagswirksamen Gebarung (Saldo 3 + Saldo 4)							-400.900,00	-366.200,00	-226.515,53
859020	Freizeitanlage									
Operative Gebarung										
2/859020+810000	Benützungsgebühren für Minigolfanlage	2114	3114	13	3.000,00	2.000,00	3.284,69	3.000,00	2.000,00	3.284,69
2/859020+810010	Einnahmen Münzsäule Campingplätze	2114	3114	13	200,00		387,50	200,00		387,50
2/859020+811000	Mieten- und Betriebskostensätze 20%	2115	3115	14	50.000,00	50.000,00	44.152,03	50.000,00	50.000,00	45.390,92
2/859020+811010	Mieten- und Betriebskostensätze 10%	2115	3115	14	10.000,00	10.000,00	2.968,14	10.000,00	10.000,00	2.968,14
2/859020+828010	Rückersätze von Ausgaben	2116	3116	18			3.050,32			3.050,32
2/859020+861200	Annuitätenzuschuss des Landes	2121	3121	15	100,00	200,00	463,49	100,00	200,00	463,49
SU 21 / 31	Summe Erträge / Einzahlungen operative Gebarung				63.300,00	62.200,00	54.306,17	63.300,00	62.200,00	55.545,06
1/859020-400000	Geringwertige Wirtschaftsgüter	2221	3221	23	500,00	300,00	281,95	500,00	300,00	281,95
1/859020-400010	Geringwertige Wirtschaftsgüter (GWG) - Miniaturgolfanlage	2221	3221	23	600,00			600,00		
1/859020-454000	Reinigungsmittel	2221	3221	23	1.300,00	2.000,00	390,34	1.300,00	2.000,00	390,34
1/859020-456000	Büromaterial	2221	3221	23	200,00	200,00	264,66	200,00	200,00	264,66

		MVAG		VC QU	Ergebnisvoranschlag			Finanzierungsvoranschlag		
		EH	FH		VA 2024	VA 2023	RA 2022	VA 2024	VA 2023	RA 2022
1/859020-459000	Sonstige Verbrauchsgüter	2221	3221	23	1.500,00	1.500,00	1.428,73	1.500,00	1.500,00	1.428,73
1/859020-511000	Bezüge VB-Schema II	2211	3211	20	50.800,00	48.000,00	44.677,71	50.800,00	48.000,00	44.677,71
1/859020-541000	Sachbezüge VB-Schema II	2213	3213		6.600,00	6.300,00	6.152,78	6.600,00	6.300,00	6.152,78
1/859020-565000	Mehrleistungsvergütungen	2211	3211	20	19.000,00	25.500,00	17.107,62	19.000,00	25.500,00	17.107,62
1/859020-569000	Nebengebühren	2211	3211	20	2.200,00	2.000,00	2.041,60	2.200,00	2.000,00	2.041,60
1/859020-580000	Dienstgeberbeitrag zum Ausgleichsfonds	2212	3212	20	2.800,00	2.900,00	2.712,44	2.800,00	2.900,00	2.712,44
1/859020-582000	Sonstige DGB. zur sozialen Sicherheit	2212	3212	20	14.500,00	15.500,00	14.314,84	14.500,00	15.500,00	14.314,84
1/859020-600000	Strom	2222	3222	24	45.000,00	45.000,00	10.277,79	45.000,00	45.000,00	10.277,79
1/859020-600010	Beheizung	2222	3222	24	45.000,00	40.000,00	17.893,04	45.000,00	40.000,00	17.893,04
1/859020-610000	Instandhaltung von Grund und Boden	2224	3224	24	1.000,00	1.000,00	172,70	1.000,00	1.000,00	172,70
1/859020-614000	Instandhaltung von Gebäuden	2224	3224	24	15.000,00	13.000,00	14.439,02	15.000,00	13.000,00	14.343,28
1/859020-614010	Instandhaltung der Minigolfbahnen	2224	3224	24	1.000,00	1.000,00	100,96	1.000,00	1.000,00	100,96
1/859020-614020	Instandhaltung des Beach-Volleyballplatzes	2224	3224	24	1.500,00	1.500,00	1.569,82	1.500,00	1.500,00	1.569,82
1/859020-614030	Instandhaltung Trainingsplatz	2224	3224	24	1.300,00	21.000,00	13.393,08	1.300,00	21.000,00	13.393,08
1/859020-614040	Instandhaltung Camping Abstellplätze	2224	3224	24	300,00	300,00	321,39	300,00	300,00	321,39
1/859020-616000	Instandhaltung von Maschinen und maschinellen Anlagen	2224	3224	24	7.000,00	7.000,00	5.988,72	7.000,00	7.000,00	5.988,72
1/859020-618000	Instandhaltung der Einrichtung	2224	3224	24	21.000,00	28.000,00	8.512,46	21.000,00	28.000,00	8.512,46
1/859020-618040	Service für EDV	2224	3224	24	500,00	200,00	846,80	500,00	200,00	846,80
1/859020-630000	Porto	2222	3222	24	100,00	100,00	83,33	100,00	100,00	83,33
1/859020-631000	Telefon, Telegraf, Telex	2222	3222	24	1.500,00	1.500,00	1.400,68	1.500,00	1.500,00	1.400,68
1/859020-670000	Versicherungen	2222	3222	24	13.000,00	11.000,00	11.732,05	13.000,00	11.000,00	11.732,05
1/859020-680000	Planmäßige Abschreibung	2226			152.700,00	152.700,00	156.620,21			
1/859020-711000	Öffentliche Abgaben	2225	3225	24	16.000,00	8.000,00	9.559,91	16.000,00	8.000,00	9.559,91
1/859020-720000	Kostenbeiträge für Verwaltungsleistungen	2225	3225	24	6.000,00	6.000,00	5.886,91	6.000,00	6.000,00	5.886,91
1/859020-728000	Werbemaßnahmen	2225	3225	24	2.000,00	2.000,00	2.945,20	2.000,00	2.000,00	2.945,20
1/859020-728010	Entgelte für sonstige Leistungen	2225	3225	24	5.000,00	4.000,00	1.641,04	5.000,00	4.000,00	1.641,04
1/859020-728020	Leistungsentgelte an Firmen	2225	3225	24	28.000,00	28.000,00	21.961,56	28.000,00	28.000,00	21.961,56
1/859020-729000	Sonstige Ausgaben	2225	3225	24	100,00	100,00		100,00	100,00	
SU 22 / 32	Summe Aufwendungen / Auszahlungen operative Gebarung				463.000,00	475.600,00	374.719,34	310.300,00	322.900,00	218.003,39
SA 0 / SA 1	(0) Nettoergebnis (21 - 22) / (1) Geldfluss operative Gebarung (31 - 32)				-399.700,00	-413.400,00	-320.413,17	-247.000,00	-260.700,00	-162.458,33
SA01	Saldo (01) Haushaltsrücklagen (230 - 240)				0,00	0,00	0,00	0,00	0,00	0,00
SA00	Saldo (00) Nettoergebnis nach Haushaltsrücklagen (Saldo 0 + Saldo 01)				-399.700,00	-413.400,00	-320.413,17			
Investive Gebarung										
SU 33	Summe Einzahlungen investive Gebarung							0,00	0,00	0,00
1/859020-006000	Errichtung Basketballplatz		3412	2 40						69.595,93
1/859020-042000	Anschaffung v.Einrichtungsgegenstän		3415	2 41				1.000,00	2.000,00	

		MVAG		VC QU	Ergebnisvoranschlag			Finanzierungsvoranschlag					
		EH	FH		VA 2024	VA 2023	RA 2022	VA 2024	VA 2023	RA 2022			
1/859020-042010	Anschaffung Turngeräte			3415	2	41				5.000,00	3.000,00	490,83	
SU 34	Summe Auszahlungen investive Gebarung									6.000,00	5.000,00	70.086,76	
SA2	Saldo (2) Geldfluss aus der Investiven Gebarung (33 – 34)									-6.000,00	-5.000,00	-70.086,76	
SA3	Saldo (3) Nettofinanzierungssaldo (Saldo 1 + Saldo 2)									-253.000,00	-265.700,00	-232.545,09	
Finanzierungstätigkeit													
SU 35	Summe Einzahlungen aus der Finanzierungstätigkeit									0,00	0,00	0,00	
SU 36	Summe Auszahlungen aus der Finanzierungstätigkeit									0,00	0,00	0,00	
SA4	Saldo (4) Geldfluss aus der Finanzierungstätigkeit (35 – 36)									0,00	0,00	0,00	
SA5	Saldo (5) Geldfluss aus der voranschlagswirksamen Gebarung (Saldo 3 + Saldo 4)									-253.000,00	-265.700,00	-232.545,09	
859030	Eislaufplätze und Hallen												
Operative Gebarung													
2/859030+810000	Benützungsgebühren	2114	3114	13	25.000,00	13.000,00	8.129,12	25.000,00	13.000,00	8.129,12	25.000,00	13.000,00	8.129,12
2/859030+811000	Betriebskostensätze-EVN Gas+Strom	2115	3115	14			252,38						252,38
2/859030+828000	Rückersätze von Aufwendungen	2116	3116	18		75.000,00	1.844,22		75.000,00	1.844,22		75.000,00	1.844,22
6/859030+861000	Transfers von Ländern, Landesfonds und Landeskammern	2121	3121	1	25.000,00			25.000,00					
SU 21 / 31	Summe Erträge / Einzahlungen operative Gebarung				50.000,00	88.000,00	10.225,72	50.000,00	88.000,00	10.225,72	50.000,00	88.000,00	10.225,72
1/859030-400000	Geringwertige Wirtschaftsgüter	2221	3221	23	200,00	200,00	306,89	200,00	200,00	306,89	200,00	200,00	306,89
1/859030-452000	Treibstoffe	2221	3221	23	500,00		400,06	500,00		400,06	500,00		400,06
1/859030-454000	Reinigungsmittel	2221	3221	23	100,00	100,00		100,00	100,00		100,00	100,00	
1/859030-456000	Büromaterial	2221	3221	23	200,00		234,07	200,00		234,07	200,00		234,07
1/859030-459000	Sonstige Verbrauchsgüter	2221	3221	23	300,00	200,00	286,98	300,00	200,00	286,98	300,00	200,00	286,98
1/859030-600000	Strom	2222	3222	24	30.000,00	1.000,00	22.514,77	30.000,00	1.000,00	22.514,77	30.000,00	1.000,00	22.514,77
1/859030-600010	Beheizung	2222	3222	24	1.800,00	1.800,00	924,66	1.800,00	1.800,00	924,66	1.800,00	1.800,00	924,66
1/859030-613000	Instandhaltung Eislaufplatz und Umkleidekabinen	2224	3224	24	1.000,00	1.000,00	1.462,40	1.000,00	1.000,00	1.462,40	1.000,00	1.000,00	1.462,40
1/859030-613020	Instandhaltung der Skaterbahn	2224	3224	24	500,00	500,00	40,00	500,00	500,00	40,00	500,00	500,00	40,00
1/859030-616000	Instandhaltung v. Maschinen u. masc	2224	3224	24	500,00	200,00	1.747,69	500,00	200,00	1.747,69	500,00	200,00	1.747,69
1/859030-631000	Telefon, Telegraf, Telex	2222	3222	24	200,00	200,00	209,40	200,00	200,00	209,40	200,00	200,00	209,40
1/859030-670000	Versicherungen	2222	3222	24	2.400,00	2.200,00	2.157,32	2.400,00	2.200,00	2.157,32	2.400,00	2.200,00	2.157,32
1/859030-680000	Planmäßige Abschreibung	2226					16.148,40			16.148,40			16.148,40
1/859030-711000	Öffentliche Abgaben	2225	3225	24	1.500,00	1.500,00	991,87	1.500,00	1.500,00	991,87	1.500,00	1.500,00	991,87
1/859030-720000	Kostenbeiträge für Verwaltungsleistungen	2225	3225	24	10.000,00	10.000,00	22.423,03	10.000,00	10.000,00	22.423,03	10.000,00	10.000,00	22.423,03
1/859030-728010	Entgelte für sonstige Leistungen Umsatzbeteiligung	2225	3225	24	6.000,00	3.500,00	2.432,72	6.000,00	3.500,00	2.432,72	6.000,00	3.500,00	2.432,72
1/859030-729000	Sonstige Ausgaben	2225	3225	24	500,00	500,00	954,90	500,00	500,00	954,90	500,00	500,00	954,90
SU 22 / 32	Summe Aufwendungen / Auszahlungen operative Gebarung				55.700,00	22.900,00	73.235,16	55.700,00	22.900,00	73.235,16	55.700,00	22.900,00	73.235,16
SA 0 / SA 1	(0) Nettoergebnis (21 - 22) / (1) Geldfluss operative Gebarung (31 – 32)				-5.700,00	65.100,00	-63.009,44	-5.700,00	65.100,00	-63.009,44	-5.700,00	65.100,00	-46.861,04

	MVAG	VC QU	Ergebnisvoranschlag			Finanzierungsvoranschlag					
			EH	FH	VA 2024	VA 2023	RA 2022	VA 2024	VA 2023	RA 2022	
SA01			Saldo (01) Haushaltsrücklagen (230 - 240)			0,00	0,00	0,00	0,00	0,00	0,00
SA00			Saldo (00) Nettoergebnis nach Haushaltsrücklagen (Saldo 0 + Saldo 01)			-5.700,00	65.100,00	-63.009,44			
Investive Gebarung											
SU 33			Summe Einzahlungen investive Gebarung						0,00	0,00	0,00
1/859030-050000			Errichtung Kunststoffeislaufplatz	3412	2 40						157.188,95
5/859030-050000			Errichtung Eislaufplatz	3412	1				125.000,00		
SU 34			Summe Auszahlungen investive Gebarung						125.000,00	0,00	157.188,95
SA2			Saldo (2) Geldfluss aus der Investiven Gebarung (33 – 34)						-125.000,00	0,00	-157.188,95
SA3			Saldo (3) Nettofinanzierungssaldo (Saldo 1 + Saldo 2)						-130.700,00	65.100,00	-204.049,99
Finanzierungstätigkeit											
6/859030+346000			Investitionsdarlehen von Finanzunternehmen	3514	1				100.000,00		
SU 35			Summe Einzahlungen aus der Finanzierungstätigkeit						100.000,00	0,00	0,00
SU 36			Summe Auszahlungen aus der Finanzierungstätigkeit						0,00	0,00	0,00
SA4			Saldo (4) Geldfluss aus der Finanzierungstätigkeit (35 – 36)						100.000,00	0,00	0,00
SA5			Saldo (5) Geldfluss aus der voranschlagswirksamen Gebarung (Saldo 3 + Saldo 4)						-30.700,00	65.100,00	-204.049,99
87 Wirtschaftliche Unternehmungen											
870 Elektrizitätsversorgung											
870000 Elektrizitätsversorgung											
Operative Gebarung											
2/870000+860000			Transfers von Bund, Bundesfonds und Bundeskammern	2121	3121 15				17.301,01		17.301,01
2/870000+888000			Transfers von der Europäischen Union	2125	3125 15				16.910,99		16.910,99
SU 21 / 31			Summe Erträge / Einzahlungen operative Gebarung			0,00	0,00	34.212,00	0,00	0,00	34.212,00
1/870000-650000			Zinsen für Finanzschulden in Euro	2241	3241 25	1.900,00	1.900,00	1.642,33	1.900,00	1.900,00	1.642,33
1/870000-680000			Planmäßige Abschreibung	2226				5.901,82			
SU 22 / 32			Summe Aufwendungen / Auszahlungen operative Gebarung			1.900,00	1.900,00	7.544,15	1.900,00	1.900,00	1.642,33
SA 0 / SA 1			(0) Nettoergebnis (21 - 22) / (1) Geldfluss operative Gebarung (31 – 32)			-1.900,00	-1.900,00	26.667,85	-1.900,00	-1.900,00	32.569,67
SA01			Saldo (01) Haushaltsrücklagen (230 - 240)			0,00	0,00	0,00	0,00	0,00	0,00
SA00			Saldo (00) Nettoergebnis nach Haushaltsrücklagen (Saldo 0 + Saldo 01)			-1.900,00	-1.900,00	26.667,85			
Investive Gebarung											
SU 33			Summe Einzahlungen investive Gebarung						0,00	0,00	0,00
SU 34			Summe Auszahlungen investive Gebarung						0,00	0,00	0,00
SA2			Saldo (2) Geldfluss aus der Investiven Gebarung (33 – 34)						0,00	0,00	0,00
SA3			Saldo (3) Nettofinanzierungssaldo (Saldo 1 + Saldo 2)						-1.900,00	-1.900,00	32.569,67

	MVAG		VC QU	Ergebnisvoranschlag			Finanzierungsvoranschlag		
	EH	FH		VA 2024	VA 2023	RA 2022	VA 2024	VA 2023	RA 2022
Finanzierungstätigkeit									
SU 35			Summe Einzahlungen aus der Finanzierungstätigkeit				0,00	0,00	0,00
SU 36			Summe Auszahlungen aus der Finanzierungstätigkeit				0,00	0,00	0,00
SA4			Saldo (4) Geldfluss aus der Finanzierungstätigkeit (35 – 36)				0,00	0,00	0,00
SA5			Saldo (5) Geldfluss aus der voranschlagswirksamen Gebarung (Saldo 3 + Saldo 4)				-1.900,00	-1.900,00	32.569,67

		MVAG VC QU			Ergebnisvoranschlag			Finanzierungsvoranschlag		
		EH	FH		VA 2024	VA 2023	RA 2022	VA 2024	VA 2023	RA 2022
9 Finanzwirtschaft										
90	Gesonderte Verwaltung									
900	Gesonderte Verwaltung									
900000	Gesonderte Verwaltung									
Operative Gebarung										
2/900000+827000	AMS NÖ.-Lohnzuschüsse ATZ	2116	3116	18	14.000,00	9.500,00	10.472,99	14.000,00	9.500,00	10.472,99
2/900000+827010	Abfertigungsversicherung	2116	3116	18		31.900,00			31.900,00	
SU 21 / 31	Summe Erträge / Einzahlungen operative Gebarung				14.000,00	41.400,00	10.472,99	14.000,00	41.400,00	10.472,99
1/900000-400000	Geringwertige Wirtschaftsgüter	2221	3221	23	100,00	100,00	179,01	100,00	100,00	179,01
1/900000-456000	Büromaterial	2221	3221	23	2.000,00	2.000,00	2.011,31	2.000,00	2.000,00	2.011,31
1/900000-457000	Gesetzesblätter, Zeitschriften und Formulare	2221	3221	23	1.500,00	1.500,00	1.927,94	1.500,00	1.500,00	1.927,94
1/900000-510000	Bezüge VB-Schema I	2211	3211	20	228.900,00	231.900,00	197.855,42	228.900,00	231.900,00	197.855,42
1/900000-540000	Sachbezüge VB-Schema I	2213	3213		1.200,00	1.100,00	1.004,09	1.200,00	1.100,00	1.004,09
1/900000-565000	Mehrleistungsvergütungen	2211	3211	20	600,00	1.300,00	994,13	600,00	1.300,00	994,13
1/900000-569000	Nebengebühren	2211	3211	20	20.300,00	20.600,00	18.722,68	20.300,00	20.600,00	18.722,68
1/900000-580000	Dienstgeberbeitrag zum Ausgleichsfonds	2212	3212	20	9.700,00	8.700,00	6.646,96	9.700,00	8.700,00	6.646,96
1/900000-582000	Sonstige DGB. zur sozialen Sicherheit	2212	3212	20	53.300,00	46.900,00	47.844,49	53.300,00	46.900,00	47.844,49
1/900000-618040	Service für EDV	2224	3224	24	20.000,00	20.000,00	33.257,41	20.000,00	20.000,00	33.257,41
1/900000-630000	Porto	2222	3222	24	8.000,00	8.000,00	10.444,39	8.000,00	8.000,00	10.444,39
1/900000-631000	Telefon, Telegraf, Telex	2222	3222	24	300,00	300,00		300,00	300,00	
1/900000-670000	Versicherungen	2222	3222	24	10.000,00	7.500,00	11.040,60	10.000,00	7.500,00	11.040,60
1/900000-680000	Planmäßige Abschreibung	2226					3.715,49			
1/900000-724000	Reisegebühren	2225	3225	24	300,00	300,00	14,70	300,00	300,00	14,70
1/900000-728000	Leistungsentgelte EDV	2225	3225	24	3.600,00	3.600,00		3.600,00	3.600,00	
1/900000-729000	Sonstige Ausgaben	2225	3225	24	400,00	400,00	55,00	400,00	400,00	55,00
SU 22 / 32	Summe Aufwendungen / Auszahlungen operative Gebarung				360.200,00	354.200,00	335.713,62	360.200,00	354.200,00	331.998,13
SA 0 / SA 1	(0) Nettoergebnis (21 - 22) / (1) Geldfluss operative Gebarung (31 - 32)				-346.200,00	-312.800,00	-325.240,63	-346.200,00	-312.800,00	-321.525,14
SA01	Saldo (01) Haushaltsrücklagen (230 - 240)				0,00	0,00	0,00	0,00	0,00	0,00
SA00	Saldo (00) Nettoergebnis nach Haushaltsrücklagen (Saldo 0 + Saldo 01)				-346.200,00	-312.800,00	-325.240,63			
Investive Gebarung										
SU 33	Summe Einzahlungen investive Gebarung							0,00	0,00	0,00
1/900000-042000	Amtsausstattung		3415	2 41				1.000,00	1.000,00	
1/900000-042040	Ankauf EDV		3415	2 41				20.000,00	5.000,00	1.380,00
SU 34	Summe Auszahlungen investive Gebarung							21.000,00	6.000,00	1.380,00
SA2	Saldo (2) Geldfluss aus der Investiven Gebarung (33 - 34)							-21.000,00	-6.000,00	-1.380,00
SA3	Saldo (3) Nettofinanzierungssaldo (Saldo 1 + Saldo 2)							-367.200,00	-318.800,00	-322.905,14

		MVAG VC QU			Ergebnisvoranschlag			Finanzierungsvoranschlag		
		EH	FH		VA 2024	VA 2023	RA 2022	VA 2024	VA 2023	RA 2022
Finanzierungstätigkeit										
SU 35	Summe Einzahlungen aus der Finanzierungstätigkeit							0,00	0,00	0,00
SU 36	Summe Auszahlungen aus der Finanzierungstätigkeit							0,00	0,00	0,00
SA4	Saldo (4) Geldfluss aus der Finanzierungstätigkeit (35 – 36)							0,00	0,00	0,00
SA5	Saldo (5) Geldfluss aus der voranschlagswirksamen Gebarung (Saldo 3 + Saldo 4)							-367.200,00	-318.800,00	-322.905,14
91 Kapitalvermögen und Stiftungen ohne eigene Rechtspersönlichkeit										
910 Geldverkehr										
910000 Geldverkehr										
Operative Gebarung										
2/910000+823000	Zinsen der Sparbücher	2131	3131	14	200,00	200,00	13,88	200,00	200,00	13,88
2/910000+823010	Zinsen der Girokonten	2131	3131	14	1.000,00	1.000,00	183,85	1.000,00	1.000,00	183,85
2/910000+829000	Sonstige Einnahmen	2116	3116	18	100,00	100,00	49,60	100,00	100,00	49,60
SU 21 / 31	Summe Erträge / Einzahlungen operative Gebarung				1.300,00	1.300,00	247,33	1.300,00	1.300,00	247,33
1/910000-659000	Geldverkehrsspesen	2244	3244	24	10.000,00	10.000,00	9.144,00	10.000,00	10.000,00	9.144,00
1/910000-659090	Kapitalertragssteuer	2244	3244	24	2.000,00	2.000,00	49,46	2.000,00	2.000,00	49,46
SU 22 / 32	Summe Aufwendungen / Auszahlungen operative Gebarung				12.000,00	12.000,00	9.193,46	12.000,00	12.000,00	9.193,46
SA 0 / SA 1	(0) Nettoergebnis (21 - 22) / (1) Geldfluss operative Gebarung (31 – 32)				-10.700,00	-10.700,00	-8.946,13	-10.700,00	-10.700,00	-8.946,13
SA01	Saldo (01) Haushaltsrücklagen (230 - 240)				0,00	0,00	0,00	0,00	0,00	0,00
SA00	Saldo (00) Nettoergebnis nach Haushaltsrücklagen (Saldo 0 + Saldo 01)				-10.700,00	-10.700,00	-8.946,13			
Investive Gebarung										
SU 33	Summe Einzahlungen investive Gebarung							0,00	0,00	0,00
SU 34	Summe Auszahlungen investive Gebarung							0,00	0,00	0,00
SA2	Saldo (2) Geldfluss aus der Investiven Gebarung (33 – 34)							0,00	0,00	0,00
SA3	Saldo (3) Nettofinanzierungssaldo (Saldo 1 + Saldo 2)							-10.700,00	-10.700,00	-8.946,13
Finanzierungstätigkeit										
SU 35	Summe Einzahlungen aus der Finanzierungstätigkeit							0,00	0,00	0,00
SU 36	Summe Auszahlungen aus der Finanzierungstätigkeit							0,00	0,00	0,00
SA4	Saldo (4) Geldfluss aus der Finanzierungstätigkeit (35 – 36)							0,00	0,00	0,00
SA5	Saldo (5) Geldfluss aus der voranschlagswirksamen Gebarung (Saldo 3 + Saldo 4)							-10.700,00	-10.700,00	-8.946,13
912 Rücklagen (soweit nicht aufteilbar)										
912000 Rücklagen (soweit nicht aufteilbar)										
Operative Gebarung										
2/912000+823000	Zinsen der Betriebsmittelrücklage	2131	3131	14			755,13			755,13
SU 21 / 31	Summe Erträge / Einzahlungen operative Gebarung				0,00	0,00	755,13	0,00	0,00	755,13

		MVAG VC QU			Ergebnisvoranschlag			Finanzierungsvoranschlag		
		EH	FH		VA 2024	VA 2023	RA 2022	VA 2024	VA 2023	RA 2022
1/912000-659000	Geldverkehrsspesen	2244	3244	24			532,60			532,60
SU 22 / 32	Summe Aufwendungen / Auszahlungen operative Gebarung				0,00	0,00	532,60	0,00	0,00	532,60
SA 0 / SA 1	(0) Nettoergebnis (21 - 22) / (1) Geldfluss operative Gebarung (31 - 32)				0,00	0,00	222,53	0,00	0,00	222,53
SA01	Saldo (01) Haushaltsrücklagen (230 - 240)				0,00	0,00	0,00	0,00	0,00	0,00
SA00	Saldo (00) Nettoergebnis nach Haushaltsrücklagen (Saldo 0 + Saldo 01)				0,00	0,00	222,53			
Investive Gebarung										
SU 33	Summe Einzahlungen investive Gebarung							0,00	0,00	0,00
SU 34	Summe Auszahlungen investive Gebarung							0,00	0,00	0,00
SA2	Saldo (2) Geldfluss aus der Investiven Gebarung (33 - 34)							0,00	0,00	0,00
SA3	Saldo (3) Nettofinanzierungssaldo (Saldo 1 + Saldo 2)							0,00	0,00	222,53
Finanzierungstätigkeit										
SU 35	Summe Einzahlungen aus der Finanzierungstätigkeit							0,00	0,00	0,00
SU 36	Summe Auszahlungen aus der Finanzierungstätigkeit							0,00	0,00	0,00
SA4	Saldo (4) Geldfluss aus der Finanzierungstätigkeit (35 - 36)							0,00	0,00	0,00
SA5	Saldo (5) Geldfluss aus der voranschlagswirksamen Gebarung (Saldo 3 + Saldo 4)							0,00	0,00	222,53
92 Öffentliche Abgaben										
920	Ausschließliche Gemeindeabgaben									
920000	Ausschließliche Gemeindeabgaben									
Operative Gebarung										
2/920000+829000	Sonstige Erträge	2116	3116	18						119,00
2/920000+830000	Grundsteuer A	2111	3111	10	45.000,00	45.000,00	35.940,51	45.000,00	45.000,00	37.506,57
2/920000+831000	Grundsteuer B	2111	3111	10	540.000,00	540.000,00	546.206,78	540.000,00	540.000,00	551.450,02
2/920000+833000	Kommunalsteuer	2111	3111	10	4.500.000,00	4.200.000,00	3.925.156,06	4.500.000,00	4.200.000,00	3.937.165,98
2/920000+834000	Fremdenverkehrsabgaben	2111	3111	10	20.000,00	54.000,00	19.085,36	20.000,00	54.000,00	19.085,36
2/920000+837000	Lustbarkeitsabgabe	2111	3111	10	5.000,00	5.000,00	4.191,90	5.000,00	5.000,00	4.183,15
2/920000+837010	Vergnügungsabgabe	2111	3111	10	5.000,00	5.000,00	4.025,00	5.000,00	5.000,00	4.025,00
2/920000+838000	Abgaben für das Halten von Tieren	2111	3111	10	22.500,00	22.500,00	19.736,36	22.500,00	22.500,00	20.057,58
2/920000+841000	Gebrauchsabgabe	2111	3111	10	100.000,00	100.000,00	99.315,53	100.000,00	100.000,00	100.192,18
2/920000+849000	Nebenansprüche	2111	3111	10	4.000,00	4.000,00	2.722,57	4.000,00	4.000,00	4.026,31
2/920000+850000	Aufschließungsbeiträge	2111	3111	10	250.000,00	400.000,00	555.861,03	250.000,00	400.000,00	564.344,61
2/920000+850020	Spielplatzausgleichsabgabe	2111	3111	10	2.000,00		1.900,00	2.000,00		1.900,00
2/920000+850200	Spielplatzausgleichsabgabe	2111	3111	10		900,00			900,00	
2/920000+856000	Verwaltungsabgaben	2111	3111	10	13.000,00	11.500,00	17.304,65	13.000,00	11.500,00	17.377,60
2/920000+856010	Verwaltungsabgabe-Baukommission	2111	3111	10	17.000,00	17.000,00	14.261,00	17.000,00	17.000,00	15.795,50
2/920000+856020	Verwaltungsabgabe-Totenbeschau	2111	3111	10	12.000,00	12.000,00	12.309,00	12.000,00	12.000,00	13.145,00

	MVAG	VC	QU	Ergebnisvoranschlag			Finanzierungsvoranschlag			
				EH	FH		VA 2024	VA 2023	RA 2022	VA 2024
2/920000+857000	Kommissionsgebühren	2111	3111	10	500,00	500,00	41,40	500,00	500,00	41,40
SU 21 / 31	Summe Erträge / Einzahlungen operative Gebarung				5.536.000,00	5.417.400,00	5.258.057,15	5.536.000,00	5.417.400,00	5.290.415,26
SU 22 / 32	Summe Aufwendungen / Auszahlungen operative Gebarung				0,00	0,00	0,00	0,00	0,00	0,00
SA 0 / SA 1	(0) Nettoergebnis (21 - 22) / (1) Geldfluss operative Gebarung (31 - 32)				5.536.000,00	5.417.400,00	5.258.057,15	5.536.000,00	5.417.400,00	5.290.415,26
SA01	Saldo (01) Haushaltsrücklagen (230 - 240)				0,00	0,00	0,00	0,00	0,00	0,00
SA00	Saldo (00) Nettoergebnis nach Haushaltsrücklagen (Saldo 0 + Saldo 01)				5.536.000,00	5.417.400,00	5.258.057,15			
Investive Gebarung										
SU 33	Summe Einzahlungen investive Gebarung							0,00	0,00	0,00
SU 34	Summe Auszahlungen investive Gebarung							0,00	0,00	0,00
SA2	Saldo (2) Geldfluss aus der Investiven Gebarung (33 - 34)							0,00	0,00	0,00
SA3	Saldo (3) Nettofinanzierungssaldo (Saldo 1 + Saldo 2)							5.536.000,00	5.417.400,00	5.290.415,26
Finanzierungstätigkeit										
SU 35	Summe Einzahlungen aus der Finanzierungstätigkeit							0,00	0,00	0,00
SU 36	Summe Auszahlungen aus der Finanzierungstätigkeit							0,00	0,00	0,00
SA4	Saldo (4) Geldfluss aus der Finanzierungstätigkeit (35 - 36)							0,00	0,00	0,00
SA5	Saldo (5) Geldfluss aus der voranschlagswirksamen Gebarung (Saldo 3 + Saldo 4)							5.536.000,00	5.417.400,00	5.290.415,26
921	Zwischen Ländern und Gemeinden geteilte Abgaben									
921000	Zwischen Ländern und Gemeinden geteilte Abgaben									
Operative Gebarung										
2/921000+861000	Vergütung Interessentenbeitrag	2121	3121	15	60.000,00		101.935,20	60.000,00		101.935,20
SU 21 / 31	Summe Erträge / Einzahlungen operative Gebarung				60.000,00	0,00	101.935,20	60.000,00	0,00	101.935,20
SU 22 / 32	Summe Aufwendungen / Auszahlungen operative Gebarung				0,00	0,00	0,00	0,00	0,00	0,00
SA 0 / SA 1	(0) Nettoergebnis (21 - 22) / (1) Geldfluss operative Gebarung (31 - 32)				60.000,00	0,00	101.935,20	60.000,00	0,00	101.935,20
SA01	Saldo (01) Haushaltsrücklagen (230 - 240)				0,00	0,00	0,00	0,00	0,00	0,00
SA00	Saldo (00) Nettoergebnis nach Haushaltsrücklagen (Saldo 0 + Saldo 01)				60.000,00	0,00	101.935,20			
Investive Gebarung										
SU 33	Summe Einzahlungen investive Gebarung							0,00	0,00	0,00
SU 34	Summe Auszahlungen investive Gebarung							0,00	0,00	0,00
SA2	Saldo (2) Geldfluss aus der Investiven Gebarung (33 - 34)							0,00	0,00	0,00
SA3	Saldo (3) Nettofinanzierungssaldo (Saldo 1 + Saldo 2)							60.000,00	0,00	101.935,20
Finanzierungstätigkeit										
SU 35	Summe Einzahlungen aus der Finanzierungstätigkeit							0,00	0,00	0,00
SU 36	Summe Auszahlungen aus der Finanzierungstätigkeit							0,00	0,00	0,00
SA4	Saldo (4) Geldfluss aus der Finanzierungstätigkeit (35 - 36)							0,00	0,00	0,00
SA5	Saldo (5) Geldfluss aus der voranschlagswirksamen Gebarung (Saldo 3 + Saldo 4)							60.000,00	0,00	101.935,20

		MVAG VC QU			Ergebnisvoranschlag			Finanzierungsvoranschlag		
		EH	FH		VA 2024	VA 2023	RA 2022	VA 2024	VA 2023	RA 2022
925	Ertragsanteile an gemeinschaftlichen Bundesabgaben									
925000	Ertragsanteile an gemeinschaftlichen Bundesabgaben									
Operative Gebarung										
2/925000+859400	Ertragsanteile nach Bevölkerungsschlüssel	2112	3112	11	8.183.000,00	8.098.000,00	8.174.925,97	8.183.000,00	8.098.000,00	8.174.925,97
SU 21 / 31	Summe Erträge / Einzahlungen operative Gebarung				8.183.000,00	8.098.000,00	8.174.925,97	8.183.000,00	8.098.000,00	8.174.925,97
SU 22 / 32	Summe Aufwendungen / Auszahlungen operative Gebarung				0,00	0,00	0,00	0,00	0,00	0,00
SA 0 / SA 1	(0) Nettoergebnis (21 - 22) / (1) Geldfluss operative Gebarung (31 – 32)				8.183.000,00	8.098.000,00	8.174.925,97	8.183.000,00	8.098.000,00	8.174.925,97
SA01	Saldo (01) Haushaltsrücklagen (230 - 240)				0,00	0,00	0,00	0,00	0,00	0,00
SA00	Saldo (00) Nettoergebnis nach Haushaltsrücklagen (Saldo 0 + Saldo 01)				8.183.000,00	8.098.000,00	8.174.925,97			
Investive Gebarung										
SU 33	Summe Einzahlungen investive Gebarung							0,00	0,00	0,00
SU 34	Summe Auszahlungen investive Gebarung							0,00	0,00	0,00
SA2	Saldo (2) Geldfluss aus der Investiven Gebarung (33 – 34)							0,00	0,00	0,00
SA3	Saldo (3) Nettofinanzierungssaldo (Saldo 1 + Saldo 2)							8.183.000,00	8.098.000,00	8.174.925,97
Finanzierungstätigkeit										
SU 35	Summe Einzahlungen aus der Finanzierungstätigkeit							0,00	0,00	0,00
SU 36	Summe Auszahlungen aus der Finanzierungstätigkeit							0,00	0,00	0,00
SA4	Saldo (4) Geldfluss aus der Finanzierungstätigkeit (35 – 36)							0,00	0,00	0,00
SA5	Saldo (5) Geldfluss aus der voranschlagswirksamen Gebarung (Saldo 3 + Saldo 4)							8.183.000,00	8.098.000,00	8.174.925,97
94	Finanzzuweisungen und Zuschüsse									
940	Bedarfszuweisungen									
940000	Bedarfszuweisungen									
Operative Gebarung										
2/940000+861000	Transfers von Ländern, Landesfonds und Landeskammern	2121	3121	15			187.301,75			187.301,75
SU 21 / 31	Summe Erträge / Einzahlungen operative Gebarung				0,00	0,00	187.301,75	0,00	0,00	187.301,75
SU 22 / 32	Summe Aufwendungen / Auszahlungen operative Gebarung				0,00	0,00	0,00	0,00	0,00	0,00
SA 0 / SA 1	(0) Nettoergebnis (21 - 22) / (1) Geldfluss operative Gebarung (31 – 32)				0,00	0,00	187.301,75	0,00	0,00	187.301,75
SA01	Saldo (01) Haushaltsrücklagen (230 - 240)				0,00	0,00	0,00	0,00	0,00	0,00
SA00	Saldo (00) Nettoergebnis nach Haushaltsrücklagen (Saldo 0 + Saldo 01)				0,00	0,00	187.301,75			
Investive Gebarung										
SU 33	Summe Einzahlungen investive Gebarung							0,00	0,00	0,00
SU 34	Summe Auszahlungen investive Gebarung							0,00	0,00	0,00
SA2	Saldo (2) Geldfluss aus der Investiven Gebarung (33 – 34)							0,00	0,00	0,00
SA3	Saldo (3) Nettofinanzierungssaldo (Saldo 1 + Saldo 2)							0,00	0,00	187.301,75

	MVAG	VC QU	Ergebnisvoranschlag			Finanzierungsvoranschlag					
			EH	FH	VA 2024	VA 2023	RA 2022	VA 2024	VA 2023	RA 2022	
Finanzierungstätigkeit											
SU 35			Summe Einzahlungen aus der Finanzierungstätigkeit					0,00	0,00	0,00	
SU 36			Summe Auszahlungen aus der Finanzierungstätigkeit					0,00	0,00	0,00	
SA4			Saldo (4) Geldfluss aus der Finanzierungstätigkeit (35 – 36)					0,00	0,00	0,00	
SA5			Saldo (5) Geldfluss aus der voranschlagswirksamen Gebarung (Saldo 3 + Saldo 4)					0,00	0,00	187.301,75	
941 Sonstige Finanzaufweisungen nach dem FAG											
941000			Sonstige Finanzaufweisungen nach dem FAG								
Operative Gebarung											
2/941000+860000			2121	3121	15			51.514,78		51.514,78	
SU 21 / 31			Summe Erträge / Einzahlungen operative Gebarung			0,00	0,00	51.514,78	0,00	0,00	51.514,78
SU 22 / 32			Summe Aufwendungen / Auszahlungen operative Gebarung			0,00	0,00	0,00	0,00	0,00	0,00
SA 0 / SA 1			(0) Nettoergebnis (21 - 22) / (1) Geldfluss operative Gebarung (31 – 32)			0,00	0,00	51.514,78	0,00	0,00	51.514,78
SA01			Saldo (01) Haushaltsrücklagen (230 - 240)			0,00	0,00	0,00	0,00	0,00	0,00
SA00			Saldo (00) Nettoergebnis nach Haushaltsrücklagen (Saldo 0 + Saldo 01)			0,00	0,00	51.514,78			
Investive Gebarung											
SU 33			Summe Einzahlungen investive Gebarung					0,00	0,00	0,00	
SU 34			Summe Auszahlungen investive Gebarung					0,00	0,00	0,00	
SA2			Saldo (2) Geldfluss aus der Investiven Gebarung (33 – 34)					0,00	0,00	0,00	
SA3			Saldo (3) Nettofinanzierungssaldo (Saldo 1 + Saldo 2)					0,00	0,00	51.514,78	
Finanzierungstätigkeit											
SU 35			Summe Einzahlungen aus der Finanzierungstätigkeit					0,00	0,00	0,00	
SU 36			Summe Auszahlungen aus der Finanzierungstätigkeit					0,00	0,00	0,00	
SA4			Saldo (4) Geldfluss aus der Finanzierungstätigkeit (35 – 36)					0,00	0,00	0,00	
SA5			Saldo (5) Geldfluss aus der voranschlagswirksamen Gebarung (Saldo 3 + Saldo 4)					0,00	0,00	51.514,78	
944 Zuschüsse nach dem Katastrophenfondsgesetz											
944000			Zuschüsse nach dem Katastrophenfondsgesetz								
Operative Gebarung											
2/944000+861000			2121	3121	15		15.300,00		15.300,00		
SU 21 / 31			Summe Erträge / Einzahlungen operative Gebarung			0,00	15.300,00	0,00	0,00	15.300,00	0,00
SU 22 / 32			Summe Aufwendungen / Auszahlungen operative Gebarung			0,00	0,00	0,00	0,00	0,00	0,00
SA 0 / SA 1			(0) Nettoergebnis (21 - 22) / (1) Geldfluss operative Gebarung (31 – 32)			0,00	15.300,00	0,00	0,00	15.300,00	0,00
SA01			Saldo (01) Haushaltsrücklagen (230 - 240)			0,00	0,00	0,00	0,00	0,00	0,00
SA00			Saldo (00) Nettoergebnis nach Haushaltsrücklagen (Saldo 0 + Saldo 01)			0,00	15.300,00	0,00			
Investive Gebarung											
SU 33			Summe Einzahlungen investive Gebarung					0,00	0,00	0,00	

		MVAG		VC QU	Ergebnisvoranschlag			Finanzierungsvoranschlag		
		EH	FH		VA 2024	VA 2023	RA 2022	VA 2024	VA 2023	RA 2022
SU 34	Summe Auszahlungen investive Gebarung							0,00	0,00	0,00
SA2	Saldo (2) Geldfluss aus der Investiven Gebarung (33 – 34)							0,00	0,00	0,00
SA3	Saldo (3) Nettofinanzierungssaldo (Saldo 1 + Saldo 2)							0,00	15.300,00	0,00
Finanzierungstätigkeit										
SU 35	Summe Einzahlungen aus der Finanzierungstätigkeit							0,00	0,00	0,00
SU 36	Summe Auszahlungen aus der Finanzierungstätigkeit							0,00	0,00	0,00
SA4	Saldo (4) Geldfluss aus der Finanzierungstätigkeit (35 – 36)							0,00	0,00	0,00
SA5	Saldo (5) Geldfluss aus der voranschlagswirksamen Gebarung (Saldo 3 + Saldo 4)							0,00	15.300,00	0,00
947	Sonstige Zuschüsse der Länder									
947000	Sonstige Zuschüsse der Länder									
Operative Gebarung										
2/947000+861000	Transfers von Ländern, Landesfonds und Landeskammern	2121	3121	15	128.000,00		184.513,13	128.000,00		184.513,13
SU 21 / 31	Summe Erträge / Einzahlungen operative Gebarung				128.000,00	0,00	184.513,13	128.000,00	0,00	184.513,13
SU 22 / 32	Summe Aufwendungen / Auszahlungen operative Gebarung				0,00	0,00	0,00	0,00	0,00	0,00
SA 0 / SA 1	(0) Nettoergebnis (21 - 22) / (1) Geldfluss operative Gebarung (31 – 32)				128.000,00	0,00	184.513,13	128.000,00	0,00	184.513,13
SA01	Saldo (01) Haushaltsrücklagen (230 - 240)				0,00	0,00	0,00	0,00	0,00	0,00
SA00	Saldo (00) Nettoergebnis nach Haushaltsrücklagen (Saldo 0 + Saldo 01)				128.000,00	0,00	184.513,13			
Investive Gebarung										
SU 33	Summe Einzahlungen investive Gebarung							0,00	0,00	0,00
SU 34	Summe Auszahlungen investive Gebarung							0,00	0,00	0,00
SA2	Saldo (2) Geldfluss aus der Investiven Gebarung (33 – 34)							0,00	0,00	0,00
SA3	Saldo (3) Nettofinanzierungssaldo (Saldo 1 + Saldo 2)							128.000,00	0,00	184.513,13
Finanzierungstätigkeit										
SU 35	Summe Einzahlungen aus der Finanzierungstätigkeit							0,00	0,00	0,00
SU 36	Summe Auszahlungen aus der Finanzierungstätigkeit							0,00	0,00	0,00
SA4	Saldo (4) Geldfluss aus der Finanzierungstätigkeit (35 – 36)							0,00	0,00	0,00
SA5	Saldo (5) Geldfluss aus der voranschlagswirksamen Gebarung (Saldo 3 + Saldo 4)							128.000,00	0,00	184.513,13

	MVAG	VC	QU	Ergebnisvoranschlag			Finanzierungsvoranschlag			
				EH	FH	VA 2024	VA 2023	RA 2022	VA 2024	VA 2023
98	Haushaltsausgleich									
980	Verrechnung zwischen operativer Gebarung und Projekten									
980000	Verrechnung zwischen operativer Gebarung und Projekten									
Operative Gebarung										
2/980000+899000	Entnahmen aus Verrechnungsrücklagen	2116			700.000,00					
	zwischen operativer Gebarung und Projekten									
SU 21 / 31	Summe Erträge / Einzahlungen operative Gebarung				700.000,00	0,00	0,00	0,00	0,00	0,00
1/980000-799000	Zuweisungen an Verrechnungsrücklagen	2225			1.155.000,00					
	zwischen operativer Gebarung und Projekten									
SU 22 / 32	Summe Aufwendungen / Auszahlungen operative Gebarung				1.155.000,00	0,00	0,00	0,00	0,00	0,00
SA 0 / SA 1	(0) Nettoergebnis (21 - 22) / (1) Geldfluss operative Gebarung (31 - 32)				-455.000,00	0,00	0,00	0,00	0,00	0,00
SA01	Saldo (01) Haushaltsrücklagen (230 - 240)				0,00	0,00	0,00	0,00	0,00	0,00
SA00	Saldo (00) Nettoergebnis nach Haushaltsrücklagen (Saldo 0 + Saldo 01)				-455.000,00	0,00	0,00	0,00	0,00	0,00
Investive Gebarung										
SU 33	Summe Einzahlungen investive Gebarung						0,00	0,00	0,00	0,00
SU 34	Summe Auszahlungen investive Gebarung						0,00	0,00	0,00	0,00
SA2	Saldo (2) Geldfluss aus der Investiven Gebarung (33 - 34)						0,00	0,00	0,00	0,00
SA3	Saldo (3) Nettofinanzierungssaldo (Saldo 1 + Saldo 2)						0,00	0,00	0,00	0,00
Finanzierungstätigkeit										
SU 35	Summe Einzahlungen aus der Finanzierungstätigkeit						0,00	0,00	0,00	0,00
SU 36	Summe Auszahlungen aus der Finanzierungstätigkeit						0,00	0,00	0,00	0,00
SA4	Saldo (4) Geldfluss aus der Finanzierungstätigkeit (35 - 36)						0,00	0,00	0,00	0,00
SA5	Saldo (5) Geldfluss aus der voranschlagswirksamen Gebarung (Saldo 3 + Saldo 4)						0,00	0,00	0,00	0,00
99	Jahresergebnis, Übergabe und Übernahme des Jahresergebnisses, Abwicklung der Vorjahre									
992	Abgänge an Kassenausgaberesten und Ausfälle an Kasseneinn									
992000	Abgänge an Kassenausgaberesten und Ausfälle an Kasseneinn									
Operative Gebarung										
2/992000+829000	Kassenausgabereste - Abgänge	2116	3116	18	5.000,00	5.000,00	323,20	5.000,00	5.000,00	323,20
SU 21 / 31	Summe Erträge / Einzahlungen operative Gebarung				5.000,00	5.000,00	323,20	5.000,00	5.000,00	323,20
1/992000-691000	Kasseneinnahmereste-Ausfälle	2225	3225	24		6.000,00	17.738,06		6.000,00	10.723,61
SU 22 / 32	Summe Aufwendungen / Auszahlungen operative Gebarung				0,00	6.000,00	17.738,06	0,00	6.000,00	10.723,61
SA 0 / SA 1	(0) Nettoergebnis (21 - 22) / (1) Geldfluss operative Gebarung (31 - 32)				5.000,00	-1.000,00	-17.414,86	5.000,00	-1.000,00	-10.400,41
SA01	Saldo (01) Haushaltsrücklagen (230 - 240)				0,00	0,00	0,00	0,00	0,00	0,00
SA00	Saldo (00) Nettoergebnis nach Haushaltsrücklagen (Saldo 0 + Saldo 01)				5.000,00	-1.000,00	-17.414,86			

	MVAG	VC QU	Ergebnisvoranschlag			Finanzierungsvoranschlag			
			EH	FH	VA 2024	VA 2023	RA 2022	VA 2024	VA 2023
Investive Gebarung									
SU 33		Summe Einzahlungen investive Gebarung					0,00	0,00	0,00
SU 34		Summe Auszahlungen investive Gebarung					0,00	0,00	0,00
SA2		Saldo (2) Geldfluss aus der Investiven Gebarung (33 – 34)					0,00	0,00	0,00
SA3		Saldo (3) Nettofinanzierungssaldo (Saldo 1 + Saldo 2)					5.000,00	-1.000,00	-10.400,41
Finanzierungstätigkeit									
SU 35		Summe Einzahlungen aus der Finanzierungstätigkeit					0,00	0,00	0,00
SU 36		Summe Auszahlungen aus der Finanzierungstätigkeit					0,00	0,00	0,00
SA4		Saldo (4) Geldfluss aus der Finanzierungstätigkeit (35 – 36)					0,00	0,00	0,00
SA5		Saldo (5) Geldfluss aus der voranschlagswirksamen Gebarung (Saldo 3 + Saldo 4)					5.000,00	-1.000,00	-10.400,41

Nachweis über Transferzahlungen (Anlage 6a)

Haushaltskonto	Bezeichnung Ansatz	Bezeichnung Post	Summe Einzahlungen	Summe Auszahlungen
Transferzahlungen von/an Bund, Bundesfonds, Bundeskammern				
Gesamtsumme Transferzahlungen von/an Bund, Bundesfonds, Bundeskammern			310.400,00	0,00
Summe Kapitaltransfers			0,00	0,00
Summe Transfers			310.400,00	0,00
2/821000+860000	Fuhrpark	Transfers von Bund, Bundesfonds und Bundeskammern	55.600,00	
2/851000+860000	Betriebe der Abwasserbeseitigung	Anti-Teuerungszuschuss	79.800,00	
6/612000+860000	Gemeindestraßen	Bundesförderung KIP	175.000,00	
Transferzahlungen von/an Länder, Landesfonds, Landesammern				
Gesamtsumme Transferzahlungen von/an Länder, Landesfonds, Landesammern			606.800,00	162.000,00
Summe Kapitaltransfers			0,00	0,00
Summe Transfers			606.800,00	162.000,00
2/029000+861200	Amtsgebäude	Annuitätenzuschuss des Landes	1.000,00	
2/211000+861000	Volksschulen	Förderung ganztägige Schulform	27.000,00	
2/211000+861010	Volksschulen	Förderung Ferienbetreuung	5.000,00	
2/211000+861200	Volksschulen	Annuitätenzuschuss des Landes	200,00	
2/213000+861000	Sonderschulen	Förderung Betreuungsperson	3.900,00	
2/240010+861200	Kindergarten Oberndorf/Ebene	Annuitätenzuschuss des Landes	14.000,00	
2/240020+861200	Kindergarten St. Andrä/Traisen	Transfers von Ländern, Landesfonds und Landesammern	52.300,00	
2/240030+861200	Kindergarten Rosengasse	Annuitätenzuschuss des Landes	1.100,00	
2/363000+861000	Altstadterhaltung und Ortsbildpflege	Förderung des Landes	55.000,00	
2/423000+861000	Essen auf Rädern	Rückvergütung vom Land Niederösterreich	14.000,00	
2/612000+861200	Gemeindestraßen	Zinsenzuschuss des Landes	1.000,00	
2/815000+861000	Park- und Gartenanlagen, Kinderspielplätze	Transfers von Ländern, Landesfonds und Landesammern	10.000,00	
2/821000+871000	Fuhrpark	Kapitaltransfers aus Gemeinde-Bedarfszuweisungsmittel	10.000,00	
2/850000+861200	Betriebe der Wasserversorgung	Annuitätenzuschuss des ÖKK	7.900,00	
2/851000+861200	Betriebe der Abwasserbeseitigung	Annuitätenzuschüsse des ÖKK (BA01 W	53.600,00	
2/853000+861200	Betriebe für die Errichtung und Verwaltung von Wohn- und Geschäftsgebäuden	Zinsenzuschuss des Landes	37.700,00	
2/859020+861200	Freizeitanlage	Annuitätenzuschuss des Landes	100,00	
2/921000+861000	Zwischen Ländern und Gemeinden geteilte Abgaben	Vergütung Interessentenbeitrag	60.000,00	
2/947000+861000	Sonstige Zuschüsse der Länder	Transfers von Ländern, Landesfonds und Landesammern	128.000,00	
6/612000+861000	Gemeindestraßen	Transfers von Ländern, Landesfonds und Landesammern	100.000,00	
6/859030+861000	Eislaufplätze und Hallen	Transfers von Ländern, Landesfonds und Landesammern	25.000,00	
1/220000-751000	Berufsbildende Pflichtschulen	Berufsschulerhaltungsbeitrag		162.000,00

Haushaltskonto	Bezeichnung Ansatz	Bezeichnung Post	Summe Einzahlungen	Summe Auszahlungen
Transferzahlungen von/an Gemeinden, Gemeindeverbände, Gemeindefonds				
	Gesamtsumme Transferzahlungen von/an Gemeinden, Gemeindeverbände, Gemeindefonds		0,00	0,00
	Summe Kapitaltransfers		0,00	0,00
	Summe Transfers		0,00	0,00
Transferzahlungen von/an Sozialversicherungsträger				
	Gesamtsumme Transferzahlungen von/an Sozialversicherungsträger		0,00	0,00
	Summe Kapitaltransfers		0,00	0,00
	Summe Transfers		0,00	0,00
Transferzahlungen von/an sonst. Träger des öffentlichen Rechts				
	Gesamtsumme Transferzahlungen von/an sonst. Träger des öffentlichen Rechts		0,00	0,00
	Summe Kapitaltransfers		0,00	0,00
	Summe Transfers		0,00	0,00
Gesamtsumme			917.200,00	162.000,00

Nachweis über Haushaltsrücklagen und
Zahlungsmittelreserven (Anlage 6b)

Haushaltsrücklagen			Rücklagenstand	Zuweisungen	Entnahmen	Rücklagenstand	Zahlungsmittelreserven		
Nr.	Verwendungszweck	Ansatz	31.12.2023			31.12.2024	31.12.2023	31.12.2024	Konto-/Sparbuchnummer
8/9990934/00001	Erneuerungsrücklage WVA - Volksbank Herzogenburg	850000	0,00			0,00	100.911,50	100.911,50	ZW 18 294181 AT59 4715 0300 2128 0002
8/9990934/00002	Erneuerungsrücklage ABA - Volksbank Herzogenburg	851000	0,00			0,00	202.089,00	202.089,00	ZW 17 294171 AT86 4715 0300 2128 0001
Zweckgebundene Haushaltsrücklagen			0,00	0,00	0,00	0,00	303.000,50	303.000,50	
8/9997935/00001	Haushaltspotentialrücklage	990000	1.863.600,00			1.863.600,00			
Rücklagen ohne Zahlungsmittelreserve			1.863.600,00	0,00	0,00	1.863.600,00	0,00	0,00	
Gesamtsummen			1.863.600,00	0,00	0,00	1.863.600,00	303.000,50	303.000,50	

Einzelnachweis über Finanzschulden und Schuldendienst
(Anlage 6c)

Kontonummer Darlehensnr.	Ansatz	Darlehensgeber/Staat Aktenzahl	Verwendungszweck Genehmigungsdatum/-vermerk	Beschluss- Datum	Zinssatz Zinsindikator	Währung	Laufzeit
1. Darlehen für Investitionszwecke							
1.1. ... von Trägern des öffentlichen Rechts							
1.1.1. ... von Bund, Bundesfonds, Bundeskammern							
1.1.2. ... von Ländern, Landesfonds, Landeskammern							
146 1	850000	NÖ Wasserwirtschaftsfonds/AT 0145200500	WVA BA 04, D-850000.0001	25.05.2001 WVA BA 04	1,000%	EUR	01.01.2002 - 31.12.2031
146 2	851000	NÖ Wasserwirtschaftsfonds/AT 01452000500	ABA BA 03, D-851000.0001	09.06.2006 ABA BA 03	1,000%	EUR	01.11.2009 - 31.10.2038
146 3	851000	NÖ Wasserwirtschaftsfonds/AT 80028101	ABA Ossam-Oberwinden 01, D-851000.0045 /NÖ LR	28.09.1981 ABA Ossam-Oberwinden 01	2,000%	EUR	01.01.1985 - 31.12.2024
146 4	851000	NÖ Wasserwirtschaftsfonds/AT 602526429	ABA BA 08, D-851000.0007 /NÖ LR	23.03.2015 ABA BA 08	1,000%	EUR	01.01.2015 - 31.12.2044
146 5	851000	NÖ Wasserwirtschaftsfonds/AT 83016501+6502	ABA Ossam BA 01/4, D-851000.0095 /NÖ LR	26.03.1984 ABA Ossam BA 01/4	2,000%	EUR	01.01.1988 - 01.03.2028
1.1.3. ... von Gemeinden, Gemeindeverbänden, Gemeindefonds							
1.1.4. ... von Sozialversicherungsträgern							
1.1.5. ... von sonstigen Trägern des öffentlichen Rechts							
1.2. ... von Beteiligungen der Gebietskörperschaft (ohne Finanzunternehmungen)							
1.3. ... von Unternehmen (ohne Beteiligungen und ohne Finanzunternehmungen)							
1.4. ... von Finanzunternehmen							
1.4.1. ... von Finanzunternehmen im Inland							
127 1	029000	Volksbank Niederösterreich AG/AT 30021282205	Rathaussanierung D-029000.0001 12.04.2016/NÖ LR	22.02.2016 Rathaussanierung D- 029000.0001	4,710%	EUR	01.01.2017 - 31.12.2026
127 2	612000	Volksbank Niederösterreich AG/AT 30021282206	Straßenbau 2016, D-612000.0009 /Nö LR	22.02.2016 Straßenbau 2016	4,780%	EUR	01.01.2017 - 31.12.2026
127 3	850000	Volksbank Niederösterreich AG/AT 30021282207	WVA 2018, D-850000.0006 /§90 keine Genehmigungspflicht	19.02.2018 2.VH - WVA 2018	0,750%	EUR	01.01.2019 - 31.12.2028

Kontonummer Darlehensnr.	Darlehenshöhe Gesamt	Buchwert 31.12.2023	Zugang	Tilgung	Zinsen	Summe Schuldendienst	Schuldendienst- ersätze	Buchwert 31.12.2024	Netto Schuldendienst
146 1	50.014,67	48.900,00	500,00		500,00	500,00		49.400,00	500,00
146 2	83.226,03	77.100,00	800,00		700,00	700,00		77.900,00	700,00
146 3	675.000,15	60.200,00		30.100,00	1.100,00	31.200,00		30.100,00	31.200,00
146 4	17.000,00	16.200,00	200,00		200,00	200,00		16.400,00	200,00
146 5	931.157,02	78.300,00		17.400,00	1.500,00	18.900,00		60.900,00	18.900,00
127 1	2.400.000,00	720.000,00		240.000,00	31.100,00	271.100,00	1.000,00	480.000,00	270.100,00
127 2	747.900,00	224.400,00		74.800,00	9.800,00	84.600,00		149.600,00	84.600,00
127 3	99.500,00	49.800,00		10.000,00	400,00	10.400,00		39.800,00	10.400,00

Kontonummer Darlehensnr.	Ansatz	Darlehensgeber/Staat Aktenzahl	Verwendungszweck Genehmigungsdatum/-vermerk	Beschluss- Datum	Zinssatz	Währung	Laufzeit
					Zinsindikator		
127 4	853000	Volksbank Niederösterreich AG/AT 30021282685	AHS Darlehen Dr. Karl Renner-Gasse 9, D-853000.0003 /NÖ LR	26.11.2012 AHS Darlehen Dr. Karl Renner-Gasse 9	4,890%	EUR	01.08.2015 - 01.02.2030
127 5	612000	Volksbank Niederösterreich AG/AT 30021282696	Straßenbau 2019, D-612000.0011	28.01.2019 Straßenbau 2019	1,000%	EUR	01.01.2019 - 31.12.2028
127 6	851000	Volksbank Niederösterreich AG/AT 30021282697	ABA 2019, D-851000.0010	28.01.2019 ABA 2019	1,000%	EUR	01.01.2019 - 31.12.2028
127 7	612000	Volksbank Niederösterreich AG/AT 30021282699	Straßenbau 2019 2. Darlehen, D-612000.0012	25.11.2019 Straßenbau 2020	4,700%	EUR	01.01.2020 - 31.12.2030
127 8	840000	Volksbank Niederösterreich AG/AT 30021282701	Grundbesitz 2021 05.05.2021/Land NÖ	22.03.2021 Grundbesitz 2021	4,350%	EUR	01.01.2021 - 31.12.2031
127 9	240020	Volksbank Niederösterreich AG/AT 30021282702	Kindergarten St. Andrä/Traisen 05.05.2021/Land NÖ	22.03.2021 Kindergarten St. Andrä/Traisen	4,350%	EUR	01.01.2021 - 31.12.2031
127 10	612000	Volksbank Niederösterreich AG/AT 30021282700	Straßenbau 2021 05.05.2021/Land NÖ	22.03.2021 Straßenbau 2021	4,360%	EUR	01.01.2021 - 31.12.2031
130 1	612000	HYPO NOE Landesbank für Niederösterreich und Wien AC 466269506	Straßenbau 2017, D-612000.0003 05.05.2017/NÖ LR	27.03.2017 VH 3 Straßenbau 2017	4,475%	EUR	01.01.2017 - 31.12.2026
130 2	029000	HYPO NOE Landesbank für Niederösterreich und Wien AC 466269603	Rathaus - Rathaussanierung, D-029000.0002 05.07.2017/NÖ LR	24.04.2017 VH 6 Rathaus - Rathaussanierung	4,475%	EUR	01.01.2018 - 31.12.2027
130 3	612000	HYPO NOE Landesbank für Niederösterreich und Wien AC 466242705	Straßenbau 2015, D-612000.0008 04.08.2015/Nö LR	11.05.2015 Straßenbau 2015	5,130%	EUR	01.01.2016 - 31.12.2025
130 4	850000	HYPO NOE Landesbank für Niederösterreich und Wien AC 466270504	WVA, D-850000.0005 05.05.2017/NÖ LR	24.07.2017 VH 2 WVA	4,475%	EUR	01.01.2018 - 31.12.2027
130 5	851000	HYPO NOE Landesbank für Niederösterreich und Wien AC 466269700	ABA, D-851000.0008 05.05.2017/NÖ LR	24.04.2017 VH 1. ABA	4,475%	EUR	01.01.2018 - 31.12.2027
130 6	853000	HYPO NOE Landesbank für Niederösterreich und Wien AC 466242802	Wohnhaussanierung 2015, D-853000.0002 /§90 keine Genehmigungspflicht	11.05.2015 Wohnhaussanierung 2015	2,110%	EUR	01.01.2016 - 31.12.2025
130 7	850000	HYPO NOE Landesbank für Niederösterreich und Wien AC 466310204	WVA 2019, D-850000.0007	28.01.2019 WVA 2019	4,475%	EUR	01.01.2019 - 31.12.2028

Kontonummer Darlehensnr.	Darlehenshöhe Gesamt	Buchwert 31.12.2023	Zugang	Tilgung	Zinsen	Summe Schuldendienst	Schuldendienst- ersätze	Buchwert 31.12.2024	Netto Schuldendienst
127 4	754.350,00	342.100,00		57.000,00	16.000,00	73.000,00	37.700,00	285.100,00	35.300,00
127 5	450.000,00	250.000,00		50.000,00	2.400,00	52.400,00		200.000,00	52.400,00
127 6	249.100,00	152.200,00		27.700,00	1.500,00	29.200,00		124.500,00	29.200,00
127 7	250.000,00	175.000,00		25.000,00	7.900,00	32.900,00		150.000,00	32.900,00
127 8	1.200.000,00	960.000,00		120.000,00	40.500,00	160.500,00		840.000,00	160.500,00
127 9	1.750.000,00	1.400.000,00		175.000,00	59.000,00	234.000,00		1.225.000,00	234.000,00
127 10	1.050.000,00	840.000,00		105.000,00	35.500,00	140.500,00		735.000,00	140.500,00
130 1	1.050.000,00	420.000,00		105.000,00	17.600,00	122.600,00		315.000,00	122.600,00
130 2	700.000,00	280.000,00		70.000,00	11.700,00	81.700,00		210.000,00	81.700,00
130 3	750.000,00	150.000,00		75.000,00	2.400,00	77.400,00	1.000,00	75.000,00	76.400,00
130 4	195.000,00	78.000,00		19.500,00	3.300,00	22.800,00		58.500,00	22.800,00
130 5	295.000,00	118.000,00		29.500,00	5.000,00	34.500,00		88.500,00	34.500,00
130 6	100.000,00	20.000,00		10.000,00	400,00	10.400,00		10.000,00	10.400,00
130 7	99.500,00	59.700,00		10.000,00	2.600,00	12.600,00		49.700,00	12.600,00

Kontonummer Darlehensnr.	Ansatz	Darlehensgeber/Staat Aktenzahl	Verwendungszweck Genehmigungsdatum/-vermerk	Beschluss- Datum	Zinssatz	Währung	Laufzeit
						Zinsindikator	
131 3	029000	Erste Bank der oesterreichischen Sparkassen AG/AT 83712948400	Rathaussanierung, D-029000.0003 05.07.2017/NÖ LR	24.04.2017 Rathaussanierung	4,000%	EUR	01.01.2018 - 31.12.2027
132 3	612000	Sparkasse Herzogenburg-Neulengbach Bank Aktiengesell 00007-092901	Straßenbau 2018, D-612000.0010 /§ 90 keine Genehmigung	19.02.2018 3.VH - Straßenbau 2018	4,500%	EUR	01.01.2019 - 31.12.2028
132 4	029000	Sparkasse Herzogenburg-Neulengbach Bank Aktiengesell 00007-093289	Rathaus 2018, D-029000.0004 /NÖ LR	29.10.2018 Rathaus 2018	4,500%	EUR	01.01.2019 - 31.12.2028
132 6	240010	Sparkasse Herzogenburg-Neulengbach Bank Aktiengesell 0007-092950	Kiga Oberndorf 2018, D-240100.0001 /§ 90 keine Genehmigungspflicht	19.02.2018 8.VH - Kiga Oberndorf 2018	4,230%	EUR	01.01.2018 - 31.12.2027
132 7	821000	Sparkasse Herzogenburg-Neulengbach Bank Aktiengesell 00007-092968	Ankauf LKW , D-821000.0001 /§ 90 keine Genehmigungspflicht	19.02.2018 Ankauf LKW	4,500%	EUR	01.01.2019 - 31.12.2028
132 8	851000	Sparkasse Herzogenburg-Neulengbach Bank Aktiengesell 00007-092927	ABA 2018, D-851000.0009 /§90 keine Genehmigung	19.02.2018 1. VH - ABA 2018	4,500%	EUR	01.01.2019 - 31.12.2028
132 11	851000	Sparkasse Herzogenburg-Neulengbach Bank Aktiengesell 0057.020.356	ABA BA 02 West, D-851000.0003 /NÖ LR	07.09.1998 ABA BA 02 West	4,500%	EUR	01.01.1999 - 31.12.2024
132 13	853000	Sparkasse Herzogenburg-Neulengbach Bank Aktiengesell 00007-092489	Wohnhaussanierung, D-853000.0004 12.05.2017/NÖ LR	27.03.2017 VH 9 Wohnhaussanierung	4,500%	EUR	01.01.2018 - 31.12.2027
132 14	853000	Sparkasse Herzogenburg-Neulengbach Bank Aktiengesell 00007-091846	Wohnhaussanierung 2017, D-853000.0009 /§90 keine Genehmigungspflicht	27.03.2017 Wohnhaussanierung 2017	4,500%	EUR	01.01.2018 - 31.12.2027
132 20	870000	Sparkasse Herzogenburg-Neulengbach Bank Aktiengesell 00007-533011	Photovoltaikanlage 2021 /keine Genehmigungspflicht §90	22.03.2021 Photovoltaikanlage 2021	2,350%	EUR	01.01.2021 - 31.12.2030
132 21	850000	Sparkasse Herzogenburg-Neulengbach Bank Aktiengesell 00007-532567	WVA 2021 /keine Genehmigungspflicht §90	22.03.2021 WVA 2021	4,440%	EUR	01.01.2021 - 31.12.2031
132 22	851000	Sparkasse Herzogenburg-Neulengbach Bank Aktiengesell 00007-532526	ABA 2021 /keine Genehmigungspflicht §90	22.03.2021 ABA 2021	4,440%	EUR	01.01.2021 - 31.12.2031
138 6	851000	Raiffeisenbank Region St. Pölten eGen/AT 20205101407	ABA 2020 23.06.2020/keine Genehmigungspflicht §90	04.05.2020 ABA 2020	4,450%	EUR	01.07.2020 - 01.09.2030
138 7	612000	Raiffeisenbank Region St. Pölten eGen/AT 20005101407	Straßenbau 2020 01.07.2020/Land NÖ	04.05.2020 Straßenbau 2020	4,450%	EUR	01.07.2020 - 01.09.2030

Kontonummer Darlehensnr.	Darlehenshöhe Gesamt	Buchwert 31.12.2023	Zugang	Tilgung	Zinsen	Summe Schuldendienst	Schuldendienst- ersätze	Buchwert 31.12.2024	Netto Schuldendienst
131 3	500.000,00	200.000,00		50.000,00	1.200,00	51.200,00		150.000,00	51.200,00
132 3	450.000,00	225.000,00		45.000,00	9.600,00	54.600,00		180.000,00	54.600,00
132 4	450.000,00	225.000,00		45.000,00	9.600,00	54.600,00		180.000,00	54.600,00
132 6	243.100,00	121.600,00		24.300,00	5.200,00	29.500,00		97.300,00	29.500,00
132 7	80.000,00	40.000,00		8.000,00	1.700,00	9.700,00		32.000,00	9.700,00
132 8	199.300,00	99.700,00		19.900,00	4.300,00	24.200,00		79.800,00	24.200,00
132 11	1.744.148,02	151.200,00		151.200,00	5.100,00	156.300,00			156.300,00
132 13	100.000,00	40.000,00		10.000,00	1.800,00	11.800,00		30.000,00	11.800,00
132 14	100.000,00	40.000,00		10.000,00	1.700,00	11.700,00		30.000,00	11.700,00
132 20	80.000,00	80.000,00			1.900,00	1.900,00		80.000,00	1.900,00
132 21	100.000,00	60.000,00		10.000,00	2.600,00	12.600,00		50.000,00	12.600,00
132 22	200.000,00	160.000,00		20.000,00	6.900,00	26.900,00		140.000,00	26.900,00
138 6	449.100,00	314.400,00		44.900,00	11.000,00	55.900,00		269.500,00	55.900,00
138 7	950.000,00	665.000,00		95.000,00	23.200,00	118.200,00		570.000,00	118.200,00

Kontonummer Darlehensnr.	Ansatz	Darlehensgeber/Staat Aktanzahl	Verwendungszweck Genehmigungsdatum/-vermerk	Beschluss- Datum	Zinssatz Zinsindikator	Währung	Laufzeit
138 8	850000	Raiffeisenbank Region St. Pölten eGen/AT 20105101407	WVA 2020 23.06.2020/keine Genehmigungspflicht §90	04.05.2020 WVA 2020	4,450% euribor6m	EUR	01.07.2020 - 01.09.2030
138 9	840000	Raiffeisenbank Region St. Pölten eGen/AT 20405101407	Grundbesitz 2022 28.06.2022/NÖ Landesregierung	09.05.2022 Grundbesitz 2022	5,200% euribor6m	EUR	01.01.2022 - 31.12.2032
138 10	850000	Raiffeisenbank Region St. Pölten eGen/AT 20505101407	WVA 2022	09.05.2022 WVA 2022	5,200% euribor6m	EUR	01.01.2022 - 31.12.2032
138 11	851000	Raiffeisenbank Region St. Pölten eGen/AT 20305101407	ABA 2022	09.05.2022 ABA 2022	5,200% euribor6m	EUR	01.01.2022 - 31.12.2032
138 12	850000	Raiffeisenbank Region St. Pölten eGen/AT 20605101407	WVA 2023	18.09.2023 WVA 2023	4,540% euribor6m	EUR	01.01.2023 - 31.12.2033
138 13	851000	Raiffeisenbank Region St. Pölten eGen/AT 20705101407	ABA 2023	18.09.2023 ABA 2023	4,540% euribor6m	EUR	01.01.2023 - 31.12.2033
2225 20	612000	Diverse Kreditgeber/AT	Straßenbau MFP	Straßenbau MFP	5,200% euribor6m	EUR	01.01.2023 - 31.12.2099
2225 21	850000	Diverse Kreditgeber/AT	WVA MFP	WVA MFP	5,200% euribor6m	EUR	01.01.2023 - 31.12.2099
2225 22	851000	Diverse Kreditgeber/AT	ABA MFP	ABA MFP	5,200% euribor6m	EUR	01.01.2023 - 31.12.2099
2225 31	859030	Diverse Kreditgeber/AT	Eislaufplatz	Eislaufplatz	0,000%	EUR	01.01.2024 - 31.12.2034
4259 2	612000	Raiffeisenlandesbank Niederösterreich-Wien AG/AT 423-00.467.001	Straßenbau - Ausgleich ao. Vorhaben 2014, D- 612000.0006 /NÖ LR	12.05.2014 Straßenbau - Ausgleich ao. Vorhaben 2014	0,390%	EUR	01.01.2015 - 31.12.2024

1.4.2. ... von Finanzunternehmen im Ausland

1.5. ... von Sonstigen

Zwischensumme**2. Finanzschulden für den laufenden Aufwand**

2.1. ... von Trägern des öffentlichen Rechts

Kontonummer Darlehensnr.	Darlehenshöhe Gesamt	Buchwert 31.12.2023	Zugang	Tilgung	Zinsen	Summe Schuldendienst	Schuldendienst- ersätze	Buchwert 31.12.2024	Netto Schuldendienst
138 8	629.500,00	440.700,00		63.000,00	15.400,00	78.400,00		377.700,00	78.400,00
138 9	1.800.000,00	1.620.000,00		180.000,00	55.100,00	235.100,00		1.440.000,00	235.100,00
138 10	240.000,00	216.000,00		24.000,00	7.400,00	31.400,00		192.000,00	31.400,00
138 11	130.000,00	117.000,00		13.000,00	4.000,00	17.000,00		104.000,00	17.000,00
138 12	510.000,00	510.000,00		51.000,00	22.600,00	73.600,00		459.000,00	73.600,00
138 13	1.040.000,00	1.040.000,00		104.000,00	46.000,00	150.000,00		936.000,00	150.000,00
2225 20			825.000,00					825.000,00	
2225 21			1.060.000,00					1.060.000,00	
2225 22			2.140.000,00					2.140.000,00	
2225 31			100.000,00					100.000,00	
4259 2	1.150.000,00	115.000,00		115.000,00	300,00	115.300,00			115.300,00
		13.000.500,00	4.126.500,00	2.334.300,00	487.700,00	2.822.000,00	39.700,00	14.792.700,00	2.782.300,00

Kontonummer Darlehensnr.	Ansatz	Darlehensgeber/Staat Aktenzahl	Verwendungszweck Genehmigungsdatum/-vermerk	Beschluss- Datum	Zinssatz Zinsindikator	Währung	Laufzeit
2.1.1.		... von Bund, Bundesfonds, Bundeskammern					
2.1.2.		... von Ländern, Landesfonds, Landeskammern					
2.1.3.		... von Gemeinden, Gemeindeverbänden, Gemeindefonds					
2.1.4.		... von Sozialversicherungsträgern					
2.1.5.		... von sonstigen Trägern des öffentlichen Rechts					
2.2.		... von Beteiligungen der Gebietskörperschaft (ohne Finanzunternehmungen)					
2.3.		... von Unternehmen (ohne Beteiligungen und ohne Finanzunternehmungen)					
2.4.		... von Finanzunternehmen					
2.4.1.		... von Finanzunternehmen im Inland					
2.4.2.		... von Finanzunternehmen im Ausland					
2.5.		... von Sonstigen					

Zwischensumme

SUMME (1 und 2)

Davon ohne Quasi-KG *)

Davon Quasi-KG *)

*) Quasi-Kapitalgesellschaften außerhalb des Sektors Staat gemäß ESVG (Ansatz 85-89).

Kontonummer Darlehensnr.	Darlehenshöhe Gesamt	Buchwert 31.12.2023	Zugang	Tilgung	Zinsen	Summe Schuldendienst	Schuldendienst- ersätze	Buchwert 31.12.2024	Netto Schuldendienst
		0,00	0,00	0,00	0,00	0,00	0,00	0,00	0,00
		13.000.500,00	4.126.500,00	2.334.300,00	487.700,00	2.822.000,00	39.700,00	14.792.700,00	2.782.300,00
		8.631.000,00	825.000,00	1.602.100,00	323.800,00	1.925.900,00	2.000,00	7.853.900,00	1.923.900,00
		4.369.500,00	3.301.500,00	732.200,00	163.900,00	896.100,00	37.700,00	6.938.800,00	858.400,00

Nachweis über haushaltsinterne Vergütungen (Anlage 6f)

Gruppenebene		Erträge	Aufwendungen
0	Vertretungskörper und allgemeine Verwaltung	0,00	4.000,00
1	Öffentliche Ordnung und Sicherheit	0,00	10.500,00
2	Unterricht, Erziehung, Sport und Wissenschaft	0,00	29.200,00
3	Kunst, Kultur und Kultus	0,00	14.200,00
4	Soziale Wohlfahrt und Wohnbauförderung	0,00	100,00
5	Gesundheit	0,00	500,00
6	Straßen- und Wasserbau, Verkehr	0,00	102.500,00
7	Wirtschaftsförderung	0,00	7.500,00
8	Dienstleistungen	378.000,00	192.600,00
9	Finanzwirtschaft	0,00	0,00
Summe		378.000,00	361.100,00

MFP - Ergebnishaushalt Gesamt 1. und 2. Ebene
- interne Vergütungen enthalten

MVAG	Mittelverwendungs- und aufbringungsgruppen (1. und 2. Ebene)	VA 2024	Plan 2025	Plan 2026	Plan 2027	Plan 2028
211	Erträge aus der operativen Verwaltungstätigkeit	20.936.000,00	21.052.200,00	22.254.600,00	23.268.000,00	23.613.400,00
2111	Erträge aus eigenen Abgaben	5.536.000,00	5.880.100,00	6.096.900,00	6.273.100,00	6.483.000,00
2112	Erträge aus Ertragsanteilen	8.183.000,00	8.750.000,00	9.050.000,00	9.350.000,00	9.650.000,00
2113	Erträge aus Gebühren	3.689.500,00	4.220.600,00	4.674.200,00	5.181.600,00	5.749.600,00
2114	Erträge aus Leistungen	1.006.600,00	1.041.800,00	1.089.000,00	1.135.400,00	1.182.600,00
2115	Erträge aus Besitz und wirtschaftlicher Tätigkeit	346.500,00	294.500,00	306.500,00	311.400,00	306.400,00
2116	Erträge aus Veräußerung und sonstige Erträge	2.174.400,00	827.500,00	1.000.300,00	997.700,00	218.300,00
2117	Nicht finanzierungswirksame operative Erträge		37.700,00	37.700,00	18.800,00	23.500,00
212	Erträge aus Transfers	1.688.600,00	1.496.300,00	983.100,00	1.006.100,00	1.007.400,00
2121	Transferertrag von Trägern des öffentlichen Rechts	1.353.500,00	1.038.600,00	697.000,00	736.400,00	725.100,00
2122	Transferertrag von Beteiligungen					
2123	Transferertrag von Unternehmen (mit Finanzunternehmen)	40.000,00				
2124	Transferertrag von Haushalten und Organisationen ohne Erwerbscharakter	225.100,00	231.900,00	236.100,00	240.800,00	246.000,00
2125	Transferertrag vom Ausland	70.000,00	160.000,00			
2126	Investitions- und Tilgungszuschüsse zwischen Unternehmungen und Betrieben der Gebietskörperschaft und der Gebietskörperschaft					
2127	Nicht finanzierungswirksamer Transferertrag		65.800,00	50.000,00	28.900,00	36.300,00
213	Finanzerträge	1.200,00	900,00	1.000,00	1.100,00	1.000,00
2131	Erträge aus Zinsen	1.200,00	900,00	1.000,00	1.100,00	1.000,00
2132	Erträge aus Zinsen aus derivativen Finanzinstrumenten mit und ohne Grundgeschäft					
2133	Erträge aus Gewinnentnahmen von marktbestimmten Betrieben					
2134	Sonstige Finanzerträge					
2135	Erträge aus Dividenden/Gewinnausschüttungen					
2136	Sonstige nicht finanzierungswirksame Finanzerträge					
21	Summe Erträge	22.625.800,00	22.549.400,00	23.238.700,00	24.275.200,00	24.621.800,00
221	Personalaufwand	5.104.300,00	4.596.500,00	4.752.000,00	4.851.300,00	4.857.600,00
2211	Personalaufwand (Bezüge, Nebengebühren, Mehrleistungen)	4.099.700,00	3.697.900,00	3.826.500,00	3.903.900,00	3.909.900,00
2212	Gesetzlicher und freiwilliger Sozialaufwand	968.900,00	863.100,00	889.200,00	911.900,00	912.000,00
2213	Sonstiger Personalaufwand	35.700,00	35.500,00	36.300,00	35.500,00	35.700,00
2214	Nicht finanzierungswirksamer Personalaufwand					
222	Sachaufwand	9.201.000,00	8.129.400,00	8.364.700,00	8.360.300,00	7.589.200,00
2221	Gebrauchs- und Verbrauchsgüter, Handelswaren	312.700,00	301.100,00	308.400,00	308.200,00	311.200,00
2222	Verwaltungs- und Betriebsaufwand	1.091.900,00	922.200,00	981.600,00	1.032.900,00	1.017.200,00

MVAG	Mittelverwendungs- und aufbringungsgruppen (1. und 2. Ebene)	VA 2024	Plan 2025	Plan 2026	Plan 2027	Plan 2028
2223	Leasing- und Mietaufwand	86.800,00	168.300,00	167.600,00	166.300,00	140.200,00
2224	Instandhaltung	958.400,00	871.400,00	883.800,00	895.400,00	889.700,00
2225	Sonstiger Sachaufwand	4.754.000,00	3.566.600,00	3.836.400,00	3.827.800,00	3.077.400,00
2226	Nicht finanzierungswirksamer Sachaufwand	1.997.200,00	2.299.800,00	2.186.900,00	2.129.700,00	2.153.500,00
223	Transferaufwand	6.345.900,00	6.664.900,00	6.968.900,00	7.342.100,00	7.701.500,00
2231	Transferaufwand an Träger des öffentlichen Rechts	5.930.600,00	6.256.400,00	6.560.800,00	6.927.900,00	7.295.200,00
2232	Transferaufwand an Beteiligungen					
2233	Transferaufwand an Unternehmen (mit Finanzunternehmen)	25.000,00	24.400,00	24.800,00	24.700,00	24.700,00
2234	Transferaufwand an Haushalte und Organisationen ohne Erwerbscharakter	390.300,00	384.100,00	383.300,00	389.500,00	381.600,00
2235	Transferaufwand an das Ausland					
2236	Investitions- und Tilgungszuschüsse zwischen Unternehmungen und Betrieben der Gebietskörperschaft und der Gebietskörperschaft					
2237	Nicht finanzierungswirksamer Transferaufwand					
224	Finanzaufwand	499.700,00	412.000,00	331.900,00	255.100,00	193.600,00
2241	Aufwendungen für Zinsen	487.700,00	401.100,00	320.700,00	243.500,00	182.200,00
2242	Zinsen und sonstige Aufwendungen aus derivativen Finanzinstrumenten mit und ohne Grundgeschäft					
2243	Gewinnentnahmen von Unternehmungen und marktbestimmten Betrieben der Gebietskörperschaft (innerhalb der Gebietskörperschaft)					
2244	Sonstiger Finanzaufwand	12.000,00	10.900,00	11.200,00	11.600,00	11.400,00
2245	Nicht finanzierungswirksamer Finanzaufwand					
22	Summe Aufwendungen	21.150.900,00	19.802.800,00	20.417.500,00	20.808.800,00	20.341.900,00
SA0	Saldo (0) Nettoergebnis (21 - 22)	1.474.900,00	2.746.600,00	2.821.200,00	3.466.400,00	4.279.900,00
230	Entnahmen von Haushaltsrücklagen	0,00	0,00	0,00	0,00	0,00
2301	Entnahmen von Haushaltsrücklagen					
240	Zuweisungen an Haushaltsrücklagen	0,00	0,00	0,00	0,00	0,00
2401	Zuweisungen an Haushaltsrücklagen					
SA01	Saldo (01) Haushaltsrücklagen (230 - 240)	0,00	0,00	0,00	0,00	0,00
SA00	Saldo (00) Nettoergebnis nach Haushaltsrücklagen (Saldo 0 + Saldo 01)	1.474.900,00	2.746.600,00	2.821.200,00	3.466.400,00	4.279.900,00

MFP - Finanzierungshaushalt Gesamt 1. und 2. Ebene
- interne Vergütungen enthalten

MVAG	Mittelverwendungs- und aufbringungsgruppen (1. und 2. Ebene)	VA 2024	Plan 2025	Plan 2026	Plan 2027	Plan 2028
311	Einzahlungen aus operativer Verwaltungstätigkeit	19.081.000,00	20.450.400,00	21.424.600,00	22.455.500,00	23.597.200,00
3111	Einzahlungen aus eigenen Abgaben	5.536.000,00	5.894.300,00	6.103.500,00	6.278.500,00	6.489.400,00
3112	Einzahlungen aus Ertragsanteilen	8.183.000,00	8.750.000,00	9.050.000,00	9.350.000,00	9.650.000,00
3113	Einzahlungen aus Gebühren	3.689.500,00	4.220.400,00	4.674.400,00	5.181.600,00	5.749.600,00
3114	Einzahlungen aus Leistungen	1.006.600,00	1.042.000,00	1.089.000,00	1.135.500,00	1.182.700,00
3115	Einzahlungen aus Besitz und wirtschaftlicher Tätigkeit	346.500,00	294.500,00	306.500,00	311.400,00	306.400,00
3116	Einzahlungen aus Veräußerung von geringwertigen Wirtschaftsgütern (GWG) und sonstige Einzahlungen	319.400,00	249.200,00	201.200,00	198.500,00	219.100,00
312	Einzahlungen aus Transfers	1.688.600,00	1.430.500,00	933.100,00	977.200,00	971.100,00
3121	Transferzahlungen von Trägern des öffentlichen Rechts	1.353.500,00	1.038.600,00	697.000,00	736.400,00	725.100,00
3122	Transferzahlungen von Beteiligungen					
3123	Transferzahlungen von Unternehmen (inkl. Finanzunternehmen)	40.000,00				
3124	Transferzahlungen von Haushalten und Organisationen ohne Erwerbscharakter	225.100,00	231.900,00	236.100,00	240.800,00	246.000,00
3125	Transferzahlungen vom Ausland	70.000,00	160.000,00			
3126	Investitions- und Tilgungszuschüsse zwischen Unternehmungen und Betrieben der Gebietskörperschaft und der Gebietskörperschaft					
313	Einzahlungen aus Finanzerträgen	1.200,00	900,00	1.000,00	1.100,00	1.000,00
3131	Einzahlungen aus Zinserträgen	1.200,00	900,00	1.000,00	1.100,00	1.000,00
3132	Einzahlungen aus Zinsen aus derivativen Finanzinstrumenten mit und ohne Grundgeschäft					
3133	Einzahlungen aus Gewinnentnahmen von marktbestimmten Betrieben					
3134	Sonstige Einzahlungen aus Finanzerträgen					
3135	Einzahlungen aus Dividenden/Gewinnausschüttungen					
31	Summe Einzahlungen operative Gebarung	20.770.800,00	21.881.800,00	22.358.700,00	23.433.800,00	24.569.300,00
321	Auszahlungen aus Personalaufwand	5.104.300,00	4.601.500,00	4.753.200,00	4.852.900,00	4.859.600,00
3211	Auszahlungen für Personalaufwand (Bezüge, Nebengebühren, und Mehrleistungsvergütungen)	4.099.700,00	3.702.900,00	3.827.700,00	3.905.500,00	3.911.900,00
3212	Auszahlungen für gesetzliche und freiwillige Sozialaufwendungen	968.900,00	863.100,00	889.200,00	911.900,00	912.000,00
3213	Auszahlungen aus sonstigem Personalaufwand	35.700,00	35.500,00	36.300,00	35.500,00	35.700,00
322	Auszahlungen aus Sachaufwand	5.358.800,00	5.738.800,00	5.378.000,00	5.433.000,00	5.438.500,00
3221	Auszahlungen für Gebrauchs- und Verbrauchsgüter, Handelswaren	309.700,00	301.500,00	308.500,00	308.200,00	311.300,00
3222	Auszahlungen für Verwaltungs- und Betriebsaufwand	1.091.900,00	922.200,00	981.500,00	1.032.900,00	1.017.200,00
3223	Auszahlungen für Leasing- und Mietaufwand	86.800,00	168.300,00	167.600,00	166.300,00	140.200,00
3224	Auszahlungen für Instandhaltung	964.400,00	872.900,00	884.100,00	895.800,00	890.100,00
3225	Sonstige Auszahlungen aus Sachaufwand	2.906.000,00	3.473.900,00	3.036.300,00	3.029.800,00	3.079.700,00
3226	Auszahlungen aus der Inanspruchnahme von Haftungen					

MVAG	Mittelverwendungs- und aufbringungsgruppen (1. und 2. Ebene)	VA 2024	Plan 2025	Plan 2026	Plan 2027	Plan 2028
323	Auszahlungen aus Transfers	6.345.900,00	6.664.900,00	6.968.900,00	7.342.100,00	7.701.500,00
3231	Transferzahlungen an Träger des öffentlichen Rechts	5.930.600,00	6.256.400,00	6.560.800,00	6.927.900,00	7.295.200,00
3232	Transferzahlungen an Beteiligungen					
3233	Transferzahlungen an Unternehmen (inkl. Finanzunternehmen)	25.000,00	24.400,00	24.800,00	24.700,00	24.700,00
3234	Transferzahlungen an Haushalte und Organisationen ohne Erwerbscharakter	390.300,00	384.100,00	383.300,00	389.500,00	381.600,00
3235	Transferzahlungen an das Ausland					
3236	Investitions- und Tilgungszuschüsse zwischen Unternehmungen und Betrieben der Gebietskörperschaft und der Gebietskörperschaft					
324	Auszahlungen aus Finanzaufwand	499.700,00	412.000,00	331.900,00	255.100,00	193.600,00
3241	Auszahlungen für Zinsen	487.700,00	401.100,00	320.700,00	243.500,00	182.200,00
3242	Auszahlungen für Zinsen aus derivativen Finanzinstrumenten mit und ohne Grundgeschäft					
3243	Auszahlungen aus Gewinnentnahmen von marktbestimmten Betrieben					
3244	Sonstige Auszahlungen aus Finanzaufwendungen	12.000,00	10.900,00	11.200,00	11.600,00	11.400,00
32	Summe Auszahlungen operative Gebarung	17.308.700,00	17.417.200,00	17.432.000,00	17.883.100,00	18.193.200,00
SA1	Saldo (1) Geldfluss aus der operativen Gebarung (31 – 32)	3.462.100,00	4.464.600,00	4.926.700,00	5.550.700,00	6.376.100,00
331	Einzahlungen aus der Investitionstätigkeit	900.000,00	200.000,00	1.000.000,00	1.000.000,00	200.000,00
3311	Einzahlungen aus der Veräußerung von immateriellem Vermögen					
3312	Einzahlungen aus der Veräußerung von Grundstücken und Grundstückeinrichtungen	900.000,00	200.000,00	1.000.000,00	1.000.000,00	200.000,00
3313	Einzahlungen aus der Veräußerung von Gebäuden und Bauten					
3314	Einzahlungen aus der Veräußerung von technischen Anlagen, Fahrzeugen und Maschinen					
3315	Einzahlungen aus der Veräußerung von Amts-, Betriebs- und Geschäftsausstattung					
3316	Einzahlungen aus der Veräußerung von Kulturgütern					
3317	Einzahlungen aus der Veräußerung von Beteiligungen					
3318	Einzahlungen aus der Veräußerung von kofinanzierten Schutzbauten					
332	Einzahlungen aus der Rückzahlung von Darlehen sowie gewährten Vorschüssen	3.000,00	3.000,00	3.000,00	3.000,00	3.000,00
3321	Einzahlungen aus Darlehen an Träger des öffentlichen Rechts					
3322	Einzahlungen aus Darlehen an Beteiligungen					
3323	Einzahlungen aus Darlehen an Unternehmen und Haushalte	3.000,00	3.000,00	3.000,00	3.000,00	3.000,00
3325	Einzahlungen aus Vorschüssen und Anzahlungen					
333	Einzahlungen aus Kapitaltransfers	250.000,00	252.000,00	254.000,00	256.000,00	258.000,00
3331	Kapitaltransferzahlungen von Trägern des öffentlichen Rechts					
3332	Kapitaltransferzahlungen von Beteiligungen					
3333	Kapitaltransferzahlungen von Unternehmen					
3334	Kapitaltransferzahlungen von Haushalten und Organisationen ohne Erwerbscharakter	250.000,00	252.000,00	254.000,00	256.000,00	258.000,00

MVAG	Mittelverwendungs- und aufbringungsgruppen (1. und 2. Ebene)	VA 2024	Plan 2025	Plan 2026	Plan 2027	Plan 2028
3335	Kapitaltransferzahlungen vom Ausland					
33	Summe Einzahlungen investive Gebarung	1.153.000,00	455.000,00	1.257.000,00	1.259.000,00	461.000,00
341	Auszahlungen aus der Investitionstätigkeit	6.733.000,00	9.036.100,00	8.946.800,00	8.417.100,00	8.038.500,00
3411	Auszahlungen für den Erwerb von immateriellem Vermögen					
3412	Auszahlungen für den Erwerb von Grundstücken und Grundstückseinrichtungen	6.449.500,00	8.789.900,00	8.807.900,00	3.775.200,00	3.813.000,00
3413	Auszahlungen für den Erwerb von Gebäuden und Bauten	75.000,00	115.400,00	3.900,00	4.504.800,00	4.106.000,00
3414	Auszahlungen für den Erwerb von technischen Anlagen, Fahrzeugen und Maschinen	82.000,00	66.100,00	67.600,00	70.300,00	55.300,00
3415	Auszahlungen für den Erwerb von Amts-, Betriebs- und Geschäftsausstattung	126.500,00	64.700,00	67.400,00	66.800,00	64.200,00
3416	Auszahlungen für den Erwerb von Kulturgütern					
3417	Auszahlungen für den Erwerb von Beteiligungen					
3418	Auszahlungen für den Erwerb von kofinanzierten Schutzbauten					
342	Auszahlungen aus der Gewährung von Darlehen sowie gewährten Vorschüssen	3.000,00	3.000,00	3.000,00	3.000,00	3.000,00
3421	Auszahlungen von Darlehen an Träger des öffentlichen Rechts					
3422	Auszahlungen von Darlehen an Beteiligungen					
3423	Auszahlungen von Darlehen an Unternehmen und Haushalte					
3425	Auszahlungen von Vorschüssen und Anzahlungen	3.000,00	3.000,00	3.000,00	3.000,00	3.000,00
343	Auszahlungen aus Kapitaltransfers	0,00	0,00	0,00	0,00	0,00
3431	Kapitaltransferzahlungen an Träger des öffentlichen Rechts					
3432	Kapitaltransferzahlungen an Beteiligungen					
3433	Kapitaltransferzahlungen an Unternehmen (Finanzunternehmen)					
3434	Kapitaltransferzahlungen an Haushalte und Organisationen ohne Erwerbscharakter					
3435	Kapitaltransferzahlungen an das Ausland					
34	Summe Auszahlungen investive Gebarung	6.736.000,00	9.039.100,00	8.949.800,00	8.420.100,00	8.041.500,00
SA2	Saldo (2) Geldfluss aus der investiven Gebarung (33 – 34)	-5.583.000,00	-8.584.100,00	-7.692.800,00	-7.161.100,00	-7.580.500,00
SA3	Saldo (3) Nettofinanzierungssaldo (Saldo 1 + Saldo 2)	-2.120.900,00	-4.119.500,00	-2.766.100,00	-1.610.400,00	-1.204.400,00
351	Einzahlungen aus der Aufnahme von Finanzschulden	4.126.500,00	7.699.400,00	7.697.300,00	7.195.000,00	6.792.000,00
3511	Einzahlungen aus empfangenen Darlehen von öffentlichen Körperschaften und Rechtsträgern	1.500,00	1.400,00	1.300,00	1.000,00	
3512	Einzahlungen aus empfangenen Darlehen von Beteiligungen					
3513	Einzahlungen aus empfangenen Darlehen von Unternehmen und privaten Haushalten					
3514	Einzahlungen aus Finanzschulden (Finanzunternehmen)	4.125.000,00	7.698.000,00	7.696.000,00	7.194.000,00	6.792.000,00
3515	Einzahlungen aus Aufnahmen von Leasingverbindlichkeiten					
353	Einzahlungen infolge eines Kapitaltausches bei derivativen Finanzinstrumenten mit Grundgeschäft	0,00	0,00	0,00	0,00	0,00

MVAG	Mittelverwendungs- und aufbringungsgruppen (1. und 2. Ebene)	VA 2024	Plan 2025	Plan 2026	Plan 2027	Plan 2028
3530	Einzahlungen infolge eines Kapitaltausches bei derivativen Finanzinstrumenten mit Grundgeschäft					
355	Einzahlungen aus dem Abgang von Finanzinstrumenten	0,00	0,00	0,00	0,00	0,00
3550	Einzahlungen aus dem Abgang von Finanzinstrumenten					
35	Summe Einzahlungen aus der Finanzierungstätigkeit	4.126.500,00	7.699.400,00	7.697.300,00	7.195.000,00	6.792.000,00
361	Auszahlungen aus der Tilgung von Finanzschulden	2.334.300,00	2.480.600,00	3.140.400,00	3.616.100,00	4.022.800,00
3611	Auszahlungen aus empfangenen Darlehen von öffentlichen Körperschaften und Rechtsträgern	47.500,00	47.500,00	17.400,00	17.400,00	8.700,00
3612	Auszahlungen aus empfangenen Darlehen von Beteiligungen					
3613	Auszahlungen aus empfangenen Darlehen von Unternehmen und privaten Haushalten					
3614	Auszahlungen aus Finanzschulden	2.286.800,00	2.433.100,00	3.123.000,00	3.598.700,00	4.014.100,00
3615	Auszahlungen aus Rückzahlungen von Leasingverbindlichkeiten					
363	Auszahlungen infolge eines Kapitaltausches bei derivativen Finanzinstrumenten mit Grundgeschäft	0,00	0,00	0,00	0,00	0,00
3630	Auszahlungen infolge eines Kapitaltausches bei derivativen Finanzinstrumenten mit Grundgeschäft					
365	Auszahlungen für den Erwerb von Finanzinstrumenten	0,00	0,00	0,00	0,00	0,00
3650	Auszahlungen für den Erwerb von Finanzinstrumenten					
36	Summe Auszahlungen aus der Finanzierungstätigkeit	2.334.300,00	2.480.600,00	3.140.400,00	3.616.100,00	4.022.800,00
SA4	Saldo (4) Geldfluss aus der Finanzierungstätigkeit (35 – 36)	1.792.200,00	5.218.800,00	4.556.900,00	3.578.900,00	2.769.200,00
SA5	Saldo (5) Geldfluss aus der voranschlagswirksamen Gebarung (Saldo 3 + Saldo 4)	-328.700,00	1.099.300,00	1.790.800,00	1.968.500,00	1.564.800,00

Haushaltspotential (aufbauend auf der Ergebnisrechnung)

MVAG	Mittelverwendungs- und -aufbringungsgruppen	Mittelaufbringung	Mittelverwendung	Saldo
211	Erträge aus der operativen Verwaltungstätigkeit	20.936.000,00		
212	Erträge aus Transfers	1.688.600,00		
213	Finanzerträge	1.200,00		
Summe Erträge (SU 21)		22.625.800,00		
2117	Nicht finanzierungswirksame operative Erträge (Auflösung von Rückstellungen und Aktivierte Eigenleistungen)			
2127	Nicht finanzierungswirksamer Transferertrag (Auflösung von Investitionszuschüssen)			
2136	Sonstige nicht finanzierungswirksame Finanzerträge (Auflösung von RS Bewertung von Beteiligungen und aktiven Finanzinstrumenten)			
Nicht finanzwirksame Erträge			0,00	
Finanzwirksame Erträge		22.625.800,00		
221	Personalaufwand		5.104.300,00	
222	Sachaufwand		9.201.000,00	
223	Transferaufwand		6.345.900,00	
224	Finanzaufwand		499.700,00	
Summe Aufwendungen (SU 22)			21.150.900,00	
2214	Nicht finanzierungswirksamer Personalaufwand (Dotierung RS für Abfertigungen, Jubiläum u. nicht konsumierte Urlaube)			
2226	Nicht finanzierungswirksamer Sachaufwand (inkl. Abschreibungen, Dotierung von RS Prozess, ausstehende Rechnungen)		-1.997.200,00	
2237	Nicht finanzierungswirksamer Transferaufwand (Dotierungen von RS f. Pensionen)			
2245	Nicht finanzierungswirksamer Finanzaufwand (Wertberichtigungen zu Finanzinstrumenten, Aufwendungen aus der Bewertung von Beteiligungen)			
Nicht finanzwirksame Aufwendungen			-1.997.200,00	
Finanzwirksame Aufwendungen			19.153.700,00	
Finanzwirksames Ergebnis		22.625.800,00	19.153.700,00	3.472.100,00

MVAG	Mittelverwendungs- und -aufbringungsgruppen	Mittelaufbringung	Mittelverwendung	Saldo
332	Einzahlungen aus der Rückzahlung von Darlehen sowie gewährten Vorschüssen (ohne 3325 mit Projektcode - Anzahlungen)	3.000,00		
1141	Vorräte (- Veränderung)			
1142	Gegebene Anzahlungen auf Vorräte (- Veränderung)			
1540	Passive Rechnungsabgrenzung			
	Einzahlungen der Kontengruppe 000-089, die keinem Projekt mit Projektcode 1 zugeordnet sind			
	Einzahlungen der Kontengruppe 30, die keinem Projekt mit Projektcode 1 zugeordnet sind			
	- Erträge der Kontogruppe 80 mit Projektcode 1			
2301	Entnahmen von Rücklagen endfälliger Darlehen (Kontengruppe 893)			
Jährliche wiederkehrende Einzahlungen		3.000,00		
36	Auszahlungen aus der Finanzierungstätigkeit (ohne Projektcode 1)		2.334.300,00	
2401	Zuweisung an Rücklagen endfälliger Darlehen (Kontengruppe 793)			
342	Auszahlungen aus der Gewährung von Darlehen sowie gewährten Vorschüssen (ohne 3425 mit Projektcode - Anzahlungen)		3.000,00	
1141	Vorräte (+ Veränderung)			
1142	Gegebene Anzahlungen auf Vorräte (+ Veränderung)			
1170	Aktive Rechnungsabgrenzung			
	Auszahlungen (Investitionen) der Kontengruppe 000-083, die keinem Projekt mit Projektcode 1 zugeordnet sind		303.000,00	
Jährliche wiederkehrende Auszahlungen			2.640.300,00	
	Kontengruppe 871, KT der Ergebnisrechnung, mit Projektcode (BZ)	-400.000,00		
Summe Kapitaltransfers der Ergebnisrechnung		-400.000,00		
Jährliches Haushaltspotential		22.228.800,00	21.794.000,00	434.800,00
	Jährliches Haushaltspotential	434.800,00		
	kumuliertes Haushaltspotential zum 31.12.2023 (Vorjahr)	1.863.600,00		
Verfügbares Haushaltspotential		2.298.400,00		

MVAG	Mittelverwendungs- und -aufbringungsgruppen	Mittelaufbringung	Mittelverwendung	Saldo
<i>informativ</i>	im verfügbaren Haushaltspotential enthaltene Bedarfszuweisungen zur Liquiditätssteigerung aus Kontogruppe 871, KT der Ergebnisrechnung ohne Projektcode	15.000,00		
<i>informativ</i>	tatsächlicher Liquiditätsbedarf ohne Rücklagenauflösung (Abgang)	419.800,00		
2401	Zuweisungen an Haushaltsrücklagen (Kontengruppe 794)			
2401	Zuweisungen an Haushaltsrücklagen (Kontengruppe 795)			
Jährliche Aufwände für Rücklagen			0,00	
2301	Entnahmen von Haushaltsrücklagen (Kontengruppe 894)			
2301	Entnahmen von Haushaltsrücklagen (Kontengruppe 895)			
Jährliche RL-Erträge f. Investitionen (finanzw.)		0,00		
Endbestand kumuliertes Haushaltspotential		2.298.400,00	0,00	2.298.400,00
- Zuweisungen und Umbuchungen an investive Vorhaben			1.155.000,00	-1.155.000,00
+ Rückführungen und Umbuchungen von investiven Vorhaben		700.000,00		700.000,00
Endstand kumuliertes Haushaltspotential nach Berücksichtigung von Zuweisungen und Rückführungen investive Vorhaben		2.998.400,00	1.155.000,00	1.843.400,00

Nachweis der Investitionstätigkeit

Vorhaben	Vorhabensbezeichnung	RA Vorjahre	VA 2023	VA 2024	Plan 2025	Plan 2026	Plan 2027	Plan 2028	Plan Gesamt (gerundet)
Konto	Bezeichnung								
1163000	Feuerwehren und Rotes Kreuz (1990 bis 2099)								
	Auszahlungen - Investitionen - Mittelverwendung	0,00	20.000,00	50.000,00	0,00	0,00	0,00	2.500.000,00	2.570.000,00
	Anschaffungs- oder Herstellungskosten	0,00	20.000,00	50.000,00	0,00	0,00	0,00	2.500.000,00	2.570.000,00
5/163000-010000	Errichtung/Sanierung FF Gebäude		20.000,00	50.000,00				2.500.000,00	2.570.000,00
	Einzahlungen - Finanzierung - Mittelaufbringung	0,00	20.000,00	50.000,00	0,00	0,00	0,00	2.500.000,00	2.570.000,00
	Mittel aus Geldfluss aus der operativen Gebarung	0,00	20.000,00	50.000,00	0,00	0,00	0,00	0,00	70.000,00
6/163000+829910	Zuführung aus operativer Gebarung		20.000,00						20.000,00
6/163000+899000	Entnahmen aus Verrechnungsrücklagen zwischen operativer Gebarung und Projekten			50.000,00					50.000,00
	Bedarfszuweisungen/KTZ	0,00	0,00	0,00	0,00	0,00	0,00	0,00	0,00
	Haushaltsrücklagen/Zahlungsmittelreserven	0,00	0,00	0,00	0,00	0,00	0,00	0,00	0,00
	Sonstige Kapitaltransfers und Subventionen	0,00	0,00	0,00	0,00	0,00	0,00	0,00	0,00
	Darlehen/Innere Darlehen	0,00	0,00	0,00	0,00	0,00	0,00	2.500.000,00	2.500.000,00
2225/19	Sanierung Freiwillige Feuerwehren							2.500.000,00	2.500.000,00
	Finanzierungsleasing	0,00	0,00	0,00	0,00	0,00	0,00	0,00	0,00
	Veräußerung langfristiges Vermögen und sonstiges	0,00	0,00	0,00	0,00	0,00	0,00	0,00	0,00
Finanzierungsergebnis 1163000		0,00	0,00	0,00	0,00	0,00	0,00	0,00	0,00
	<i>inklusive Vorjahre (gerundet)</i>		0,00	0,00	0,00	0,00	0,00	0,00	

Vorhaben	Vorhabensbezeichnung	RA Vorjahre	VA 2023	VA 2024	Plan 2025	Plan 2026	Plan 2027	Plan 2028	Plan Gesamt (gerundet)
Konto	Bezeichnung								
1211000	Schulzentrum (2020 bis 2026)								
	Auszahlungen - Investitionen - Mittelverwendung	79.218,17	20.000,00	80.000,00	5.000.000,00	5.000.000,00	0,00	0,00	10.179.200,00
	Anschaffungs- oder Herstellungskosten	79.218,17	20.000,00	80.000,00	5.000.000,00	5.000.000,00	0,00	0,00	10.179.200,00
5/211000-010000	Errichtung Schulzentrum	12.174,56							12.200,00
5/211000-060000	Errichtung Schulzentrum	67.043,61	20.000,00	80.000,00	5.000.000,00	5.000.000,00			10.167.000,00
	Einzahlungen - Finanzierung - Mittelaufbringung	67.043,61	32.200,00	80.000,00	5.000.000,00	5.000.000,00	0,00	0,00	10.179.200,00
	Mittel aus Geldfluss aus der operativen Gebarung	67.043,61	32.200,00	80.000,00	0,00	0,00	0,00	0,00	179.200,00
6/211000+829910	Zuführung aus der operativen Gebarung	67.043,61	32.200,00						99.200,00
6/211000+899000	Entnahmen aus Verrechnungsrücklagen zwischen operativer Gebarung und Projekten			80.000,00					80.000,00
	Bedarfszuweisungen/KTZ	0,00	0,00	0,00	0,00	0,00	0,00	0,00	0,00
	Haushaltsrücklagen/Zahlungsmittelreserven	0,00	0,00	0,00	0,00	0,00	0,00	0,00	0,00
	Sonstige Kapitaltransfers und Subventionen	0,00	0,00	0,00	0,00	0,00	0,00	0,00	0,00
	Darlehen/Innere Darlehen	0,00	0,00	0,00	5.000.000,00	5.000.000,00	0,00	0,00	10.000.000,00
2225/24	Schulzentrum MFP				5.000.000,00	5.000.000,00			10.000.000,00
	Finanzierungsleasing	0,00	0,00	0,00	0,00	0,00	0,00	0,00	0,00
	Veräußerung langfristiges Vermögen und sonstiges	0,00	0,00	0,00	0,00	0,00	0,00	0,00	0,00
Finanzierungsergebnis 1211000		-12.174,56	12.200,00	0,00	0,00	0,00	0,00	0,00	0,00
	<i>inklusive Vorjahre (gerundet)</i>		0,00	0,00	0,00	0,00	0,00	0,00	

Vorhaben	Vorhabensbezeichnung	RA Vorjahre	VA 2023	VA 2024	Plan 2025	Plan 2026	Plan 2027	Plan 2028	Plan Gesamt (gerundet)
Konto	Bezeichnung								
1240000	Neuerrichtung Kiga Rennergasse (2024 bis 2028)								
	Auszahlungen - Investitionen - Mittelverwendung	0,00	0,00	0,00	100.000,00	0,00	4.500.000,00	0,00	4.600.000,00
	Anschaffungs- oder Herstellungskosten	0,00	0,00	0,00	100.000,00	0,00	4.500.000,00	0,00	4.600.000,00
5/240000-010005	Errichtung eines Kindergarten				100.000,00		4.500.000,00		4.600.000,00
	Einzahlungen - Finanzierung - Mittelaufbringung	0,00	0,00	0,00	100.000,00	0,00	4.500.000,00	0,00	4.600.000,00
	Mittel aus Geldfluss aus der operativen Gebarung	0,00	0,00	0,00	100.000,00	0,00	0,00	0,00	100.000,00
6/240000+899000	Entnahmen aus Verrechnungsrücklagen zwischen operativer Gebarung und Projekten				100.000,00				100.000,00
	Bedarfszuweisungen/KTZ	0,00	0,00	0,00	0,00	0,00	0,00	0,00	0,00
	Haushaltsrücklagen/Zahlungsmittelreserven	0,00	0,00	0,00	0,00	0,00	0,00	0,00	0,00
	Sonstige Kapitaltransfers und Subventionen	0,00	0,00	0,00	0,00	0,00	0,00	0,00	0,00
	Darlehen/Innere Darlehen	0,00	0,00	0,00	0,00	0,00	4.500.000,00	0,00	4.500.000,00
2225/30	Kiga Neubau - Dr. Karl Renner-Gasse						4.500.000,00		4.500.000,00
	Finanzierungsleasing	0,00	0,00	0,00	0,00	0,00	0,00	0,00	0,00
	Veräußerung langfristiges Vermögen und sonstiges	0,00	0,00	0,00	0,00	0,00	0,00	0,00	0,00
Finanzierungsergebnis 1240000		0,00	0,00	0,00	0,00	0,00	0,00	0,00	0,00
	<i>inklusive Vorjahre (gerundet)</i>		0,00	0,00	0,00	0,00	0,00	0,00	

Vorhaben	Vorhabensbezeichnung	RA Vorjahre	VA 2023	VA 2024	Plan 2025	Plan 2026	Plan 2027	Plan 2028	Plan Gesamt (gerundet)
Konto	Bezeichnung								
1612000	Gemeindestraßen (1990 bis 2099)								
	Auszahlungen - Investitionen - Mittelverwendung	4.887.526,86	1.130.000,00	1.700.000,00	1.150.000,00	1.150.000,00	1.150.000,00	1.150.000,00	12.317.500,00
	Anschaffungs- oder Herstellungskosten	4.887.526,86	1.130.000,00	1.700.000,00	1.150.000,00	1.150.000,00	1.150.000,00	1.150.000,00	12.317.500,00
5/612000-002000	Instandhaltung und Neuerrichtung von Straßen	4.155.444,01	1.130.000,00	1.600.000,00	1.150.000,00	1.150.000,00	1.150.000,00	1.150.000,00	11.485.400,00
5/612000-005000	Neuerrichtung St. Andräer Steg	732.082,85							732.100,00
5/612000-005010	Neuerrichtung Ossarner Steg			100.000,00					100.000,00
	Einzahlungen - Finanzierung - Mittelaufbringung	4.909.074,40	1.108.500,00	1.700.000,00	1.150.000,00	1.150.000,00	1.150.000,00	1.150.000,00	12.317.600,00
	Mittel aus Geldfluss aus der operativen Gebarung	1.213.830,59	588.500,00	200.000,00	0,00	0,00	0,00	0,00	2.002.300,00
6/612000+829910	Zuführung aus operativer Gebarung	1.213.830,59	588.500,00						1.802.300,00
6/612000+899000	Entnahmen aus Verrechnungsrücklagen zwischen operativer Gebarung und Projekten			200.000,00					200.000,00
	Bedarfszuweisungen/KTZ	1.196.896,00	350.000,00	400.000,00	400.000,00	400.000,00	400.000,00	400.000,00	3.546.900,00
2/612000+871000	Bedarfszuweisungen	1.196.896,00	350.000,00	400.000,00	400.000,00	400.000,00	400.000,00	400.000,00	3.546.900,00
	Haushaltsrücklagen/Zahlungsmittelreserven	0,00	0,00	0,00	0,00	0,00	0,00	0,00	0,00
	Sonstige Kapitaltransfers und Subventionen	248.347,81	170.000,00	275.000,00	0,00	0,00	0,00	0,00	693.300,00
6/612000+860000	Bundesförderung KIP			175.000,00					175.000,00
6/612000+861000	Transfers von Ländern, Landesfonds und Landeskammern	248.347,81	170.000,00	100.000,00					518.300,00
	Darlehen/Innere Darlehen	2.250.000,00	0,00	825.000,00	750.000,00	750.000,00	750.000,00	750.000,00	6.075.000,00
127/7	Straßenbau 2019 2. Darlehen	250.000,00							250.000,00
138/7	Straßenbau 2020	950.000,00							950.000,00
127/10	Straßenbau 2021	1.050.000,00							1.050.000,00
2225/20	Straßenbau MFP			825.000,00	750.000,00	750.000,00	750.000,00	750.000,00	3.825.000,00
	Finanzierungsleasing	0,00	0,00	0,00	0,00	0,00	0,00	0,00	0,00
	Veräußerung langfristiges Vermögen und sonstiges	0,00	0,00	0,00	0,00	0,00	0,00	0,00	0,00
Finanzierungsergebnis 1612000		21.547,54	-21.500,00	0,00	0,00	0,00	0,00	0,00	0,00
	<i>inklusive Vorjahre (gerundet)</i>		0,00	0,00	0,00	0,00	0,00	0,00	

Vorhaben	Vorhabensbezeichnung	RA Vorjahre	VA 2023	VA 2024	Plan 2025	Plan 2026	Plan 2027	Plan 2028	Plan Gesamt (gerundet)
Konto	Bezeichnung								
1632000	Hochwasserschutzanlagen (1990 bis 2099)								
	Auszahlungen - Investitionen - Mittelverwendung	711.231,44	400.000,00	600.000,00	0,00	0,00	0,00	0,00	1.711.200,00
	Anschaffungs- oder Herstellungskosten	711.231,44	400.000,00	600.000,00	0,00	0,00	0,00	0,00	1.711.200,00
5/639000-004000	Errichtung Hochwasserschutzbauten	711.231,44	400.000,00	600.000,00					1.711.200,00
	Einzahlungen - Finanzierung - Mittelaufbringung	711.231,44	400.000,00	600.000,00	0,00	0,00	0,00	0,00	1.711.200,00
	Mittel aus Geldfluss aus der operativen Gebarung	711.231,44	-480.000,00	600.000,00	-480.000,00	0,00	0,00	0,00	351.200,00
5/639000-729910	Zuführung an operative Gebarung		-480.000,00		-480.000,00				-960.000,00
6/639000+829910	Zuführung aus operativer Gebarung	711.231,44							711.200,00
6/639000+899000	Entnahmen aus Verrechnungsrücklagen zwischen operativer Gebarung und Projekten			600.000,00					600.000,00
	Bedarfszuweisungen/KTZ	0,00	0,00	0,00	0,00	0,00	0,00	0,00	0,00
	Haushaltsrücklagen/Zahlungsmittelreserven	0,00	0,00	0,00	0,00	0,00	0,00	0,00	0,00
	Sonstige Kapitaltransfers und Subventionen	0,00	880.000,00	0,00	480.000,00	0,00	0,00	0,00	1.360.000,00
6/639000+860000	Transfers von Bund, Bundesfonds und Bundeskammern		264.000,00		160.000,00				424.000,00
6/639000+861000	Transfers von Ländern, Landesfonds und Landeskammern		176.000,00		160.000,00				336.000,00
6/639000+888000	Transfers von der Europäischen Union		440.000,00		160.000,00				600.000,00
	Darlehen/Innere Darlehen	0,00	0,00	0,00	0,00	0,00	0,00	0,00	0,00
	Finanzierungsleasing	0,00	0,00	0,00	0,00	0,00	0,00	0,00	0,00
	Veräußerung langfristiges Vermögen und sonstiges	0,00	0,00	0,00	0,00	0,00	0,00	0,00	0,00
Finanzierungsergebnis 1632000		0,00	0,00	0,00	0,00	0,00	0,00	0,00	0,00
	<i>inklusive Vorjahre (gerundet)</i>		0,00	0,00	0,00	0,00	0,00	0,00	

Vorhaben	Vorhabensbezeichnung	RA Vorjahre	VA 2023	VA 2024	Plan 2025	Plan 2026	Plan 2027	Plan 2028	Plan Gesamt (gerundet)
Konto	Bezeichnung								
1820000	Bauhof-Sanierung (2022 bis 2099)								
	Auszahlungen - Investitionen - Mittelverwendung	0,00	30.000,00	25.000,00	0,00	0,00	0,00	1.600.000,00	1.655.000,00
	Anschaffungs- oder Herstellungskosten	0,00	30.000,00	25.000,00	0,00	0,00	0,00	1.600.000,00	1.655.000,00
5/820000-010000	Errichtung/Sanierung Bauhof Gebäude		30.000,00	25.000,00				1.600.000,00	1.655.000,00
	Einzahlungen - Finanzierung - Mittelaufbringung	0,00	30.000,00	25.000,00	0,00	0,00	0,00	1.600.000,00	1.655.000,00
	Mittel aus Geldfluss aus der operativen Gebarung	0,00	30.000,00	25.000,00	0,00	0,00	0,00	0,00	55.000,00
6/820000+829910	Zuführung aus operativer Gebarung		30.000,00						30.000,00
6/820000+899000	Entnahmen aus Verrechnungsrücklagen zwischen operativer Gebarung und Projekten			25.000,00					25.000,00
	Bedarfszuweisungen/KTZ	0,00	0,00	0,00	0,00	0,00	0,00	0,00	0,00
	Haushaltsrücklagen/Zahlungsmittelreserven	0,00	0,00	0,00	0,00	0,00	0,00	0,00	0,00
	Sonstige Kapitaltransfers und Subventionen	0,00	0,00	0,00	0,00	0,00	0,00	0,00	0,00
	Darlehen/Innere Darlehen	0,00	0,00	0,00	0,00	0,00	0,00	1.600.000,00	1.600.000,00
2225/18	Sanierung Bauhof							1.600.000,00	1.600.000,00
	Finanzierungsleasing	0,00	0,00	0,00	0,00	0,00	0,00	0,00	0,00
	Veräußerung langfristiges Vermögen und sonstiges	0,00	0,00	0,00	0,00	0,00	0,00	0,00	0,00
Finanzierungsergebnis 1820000		0,00	0,00	0,00	0,00	0,00	0,00	0,00	0,00
	<i>inklusive Vorjahre (gerundet)</i>		0,00	0,00	0,00	0,00	0,00	0,00	

Vorhaben	Vorhabensbezeichnung	RA Vorjahre	VA 2023	VA 2024	Plan 2025	Plan 2026	Plan 2027	Plan 2028	Plan Gesamt (gerundet)
Konto	Bezeichnung								
1840000	Grundankauf (1990 bis 2099)								
	Auszahlungen - Investitionen - Mittelverwendung	2.727.024,88	2.300.000,00	200.000,00	200.000,00	200.000,00	200.000,00	200.000,00	6.027.000,00
	Anschaffungs- oder Herstellungskosten	2.727.024,88	2.300.000,00	200.000,00	200.000,00	200.000,00	200.000,00	200.000,00	6.027.000,00
5/840000-001000	Ankauf von Grundstücken	1.021.773,20	2.300.000,00	200.000,00	200.000,00	200.000,00	200.000,00	200.000,00	4.321.800,00
5/840000-001010	Ankauf von Grundstücken	1.705.251,68							1.705.300,00
	Einzahlungen - Finanzierung - Mittelaufbringung	3.918.691,68	1.108.300,00	200.000,00	200.000,00	200.000,00	200.000,00	200.000,00	6.027.000,00
	Mittel aus Geldfluss aus der operativen Gebarung	918.691,68	1.108.300,00	200.000,00	200.000,00	200.000,00	200.000,00	200.000,00	3.027.000,00
6/840000+001000	Verkauf von Grundstücken	524.456,07	558.300,00	900.000,00	200.000,00	1.000.000,00	1.000.000,00	200.000,00	4.382.800,00
5/840000-799000	Zuweisungen an Verrechnungsrücklagen zwischen operativer Gebarung und Projekten			-700.000,00		-800.000,00	-800.000,00		-2.300.000,00
6/840000+829910	Zuführung aus operativer Gebarung	394.235,61	550.000,00						944.200,00
	Bedarfszuweisungen/KTZ	0,00	0,00	0,00	0,00	0,00	0,00	0,00	0,00
	Haushaltsrücklagen/Zahlungsmittelreserven	0,00	0,00	0,00	0,00	0,00	0,00	0,00	0,00
	Sonstige Kapitaltransfers und Subventionen	0,00	0,00	0,00	0,00	0,00	0,00	0,00	0,00
	Darlehen/Innere Darlehen	3.000.000,00	0,00	0,00	0,00	0,00	0,00	0,00	3.000.000,00
127/8	Grundbesitz 2021	1.200.000,00							1.200.000,00
138/9	Grundbesitz 2022	1.800.000,00							1.800.000,00
	Finanzierungsleasing	0,00	0,00	0,00	0,00	0,00	0,00	0,00	0,00
	Veräußerung langfristiges Vermögen und sonstiges	0,00	0,00	0,00	0,00	0,00	0,00	0,00	0,00
Finanzierungsergebnis 1840000		1.191.666,80	-1.191.700,00	0,00	0,00	0,00	0,00	0,00	0,00
	<i>inklusive Vorjahre (gerundet)</i>		0,00	0,00	0,00	0,00	0,00	0,00	

Vorhaben	Vorhabensbezeichnung	RA Vorjahre	VA 2023	VA 2024	Plan 2025	Plan 2026	Plan 2027	Plan 2028	Plan Gesamt (gerundet)
Konto	Bezeichnung								
1850000	Wasserversorgungsanlage (1990 bis 2099)								
	Auszahlungen - Investitionen - Mittelverwendung	981.386,03	1.240.600,00	1.150.000,00	900.000,00	900.000,00	900.000,00	900.000,00	6.972.000,00
	Anschaffungs- oder Herstellungskosten	981.386,03	1.240.600,00	1.150.000,00	900.000,00	900.000,00	900.000,00	900.000,00	6.972.000,00
5/850000-004000	Erweiterungen einschl. Kollaudierungen	953.186,44	1.240.600,00	1.150.000,00	900.000,00	900.000,00	900.000,00	900.000,00	6.943.800,00
5/850000-006010	Sonstige Grundstückseinrichtungen	28.199,59							28.200,00
	Einzahlungen - Finanzierung - Mittelaufbringung	1.287.954,56	934.000,00	1.150.000,00	900.000,00	900.000,00	900.000,00	900.000,00	6.972.000,00
	Mittel aus Geldfluss aus der operativen Gebarung	113.959,26	334.000,00	0,00	0,00	0,00	0,00	0,00	448.000,00
6/850010+829910	Zuführung aus der operativen Gebarung	113.959,26	334.000,00						448.000,00
	Bedarfszuweisungen/KTZ	0,00	0,00	0,00	0,00	0,00	0,00	0,00	0,00
	Haushaltsrücklagen/Zahlungsmittelreserven	0,00	0,00	0,00	0,00	0,00	0,00	0,00	0,00
	Sonstige Kapitaltransfers und Subventionen	204.495,30	90.000,00	90.000,00	91.000,00	92.000,00	93.000,00	94.000,00	754.500,00
6/850000+307000	Wasseranschluss- und Ergänzungsabgaben	204.495,30	90.000,00	90.000,00	91.000,00	92.000,00	93.000,00	94.000,00	754.500,00
	Darlehen/Innere Darlehen	969.500,00	510.000,00	1.060.000,00	809.000,00	808.000,00	807.000,00	806.000,00	5.769.500,00
138/8	WVA 2020	629.500,00							629.500,00
132/21	WVA 2021	100.000,00							100.000,00
138/10	WVA 2022	240.000,00							240.000,00
2225/21	WVA MFP		510.000,00	1.060.000,00	809.000,00	808.000,00	807.000,00	806.000,00	4.800.000,00
	Finanzierungsleasing	0,00	0,00	0,00	0,00	0,00	0,00	0,00	0,00
	Veräußerung langfristiges Vermögen und sonstiges	0,00	0,00	0,00	0,00	0,00	0,00	0,00	0,00
Finanzierungsergebnis 1850000		306.568,53	-306.600,00	0,00	0,00	0,00	0,00	0,00	0,00
	<i>inklusive Vorjahre (gerundet)</i>		0,00	0,00	0,00	0,00	0,00	0,00	

Vorhaben	Vorhabensbezeichnung	RA Vorjahre	VA 2023	VA 2024	Plan 2025	Plan 2026	Plan 2027	Plan 2028	Plan Gesamt (gerundet)
Konto	Bezeichnung								
1851000	Abwasserbeseitigungsanlage (1990 bis 2099)								
	Auszahlungen - Investitionen - Mittelverwendung	1.500.842,59	1.600.000,00	2.500.000,00	1.300.000,00	1.300.000,00	1.300.000,00	1.300.000,00	10.800.800,00
	Anschaffungs- oder Herstellungskosten	1.500.842,59	1.600.000,00	2.500.000,00	1.300.000,00	1.300.000,00	1.300.000,00	1.300.000,00	10.800.800,00
	5/851000-004000 Erweiterungen	1.480.740,56	1.600.000,00	2.500.000,00	1.300.000,00	1.300.000,00	1.300.000,00	1.300.000,00	10.780.700,00
	5/851000-050604 Erweiterungen	20.102,03							20.100,00
	Einzahlungen - Finanzierung - Mittelaufbringung	1.315.723,26	1.785.100,00	2.500.000,00	1.300.000,00	1.300.000,00	1.300.000,00	1.300.000,00	10.800.800,00
	Mittel aus Geldfluss aus der operativen Gebarung	134.983,95	585.100,00	200.000,00	0,00	0,00	0,00	0,00	920.100,00
	6/851000+899000 Entnahmen aus Verrechnungsrücklagen zwischen operativer Gebarung und Projekten			200.000,00					200.000,00
	6/851010+829910 Zuführung aus der operativen Gebarung	134.983,95	585.100,00						720.100,00
	Bedarfszuweisungen/KTZ	0,00	0,00	0,00	0,00	0,00	0,00	0,00	0,00
	Haushaltsrücklagen/Zahlungsmittelreserven	0,00	0,00	0,00	0,00	0,00	0,00	0,00	0,00
	Sonstige Kapitaltransfers und Subventionen	401.639,31	160.000,00	160.000,00	161.000,00	162.000,00	163.000,00	164.000,00	1.371.600,00
	6/851000+307000 Kanalanschluss- und Ergänzungsabgaben	401.639,31	160.000,00	160.000,00	161.000,00	162.000,00	163.000,00	164.000,00	1.371.600,00
	Darlehen/Innere Darlehen	779.100,00	1.040.000,00	2.140.000,00	1.139.000,00	1.138.000,00	1.137.000,00	1.136.000,00	8.509.100,00
	138/6 ABA 2020	449.100,00							449.100,00
	132/22 ABA 2021	200.000,00							200.000,00
	138/11 ABA 2022	130.000,00							130.000,00
	2225/22 ABA MFP		1.040.000,00	2.140.000,00	1.139.000,00	1.138.000,00	1.137.000,00	1.136.000,00	7.730.000,00
	Finanzierungsleasing	0,00	0,00	0,00	0,00	0,00	0,00	0,00	0,00
	Veräußerung langfristiges Vermögen und sonstiges	0,00	0,00	0,00	0,00	0,00	0,00	0,00	0,00
	Finanzierungsergebnis 1851000	-185.119,33	185.100,00	0,00	0,00	0,00	0,00	0,00	0,00
	<i>inklusive Vorjahre (gerundet)</i>		0,00	0,00	0,00	0,00	0,00	0,00	

Vorhaben	Vorhabensbezeichnung	RA Vorjahre	VA 2023	VA 2024	Plan 2025	Plan 2026	Plan 2027	Plan 2028	Plan Gesamt (gerundet)
Konto	Bezeichnung								
1859030	Projekt Eislaufplatz (2023 bis 2034)								
	Auszahlungen - Investitionen - Mittelverwendung	0,00	0,00	125.000,00	0,00	0,00	0,00	0,00	125.000,00
	Anschaffungs- oder Herstellungskosten	0,00	0,00	125.000,00	0,00	0,00	0,00	0,00	125.000,00
5/859030-050000	Errichtung Eislaufplatz			125.000,00					125.000,00
	Einzahlungen - Finanzierung - Mittelaufbringung	0,00	0,00	125.000,00	0,00	0,00	0,00	0,00	125.000,00
	Mittel aus Geldfluss aus der operativen Gebarung	0,00	0,00	0,00	0,00	0,00	0,00	0,00	0,00
	Bedarfszuweisungen/KTZ	0,00	0,00	0,00	0,00	0,00	0,00	0,00	0,00
	Haushaltsrücklagen/Zahlungsmittelreserven	0,00	0,00	0,00	0,00	0,00	0,00	0,00	0,00
	Sonstige Kapitaltransfers und Subventionen	0,00	0,00	25.000,00	0,00	0,00	0,00	0,00	25.000,00
6/859030+861000	Transfers von Ländern, Landesfonds und Landeskammern			25.000,00					25.000,00
	Darlehen/Innere Darlehen	0,00	0,00	100.000,00	0,00	0,00	0,00	0,00	100.000,00
2225/31	Eislaufplatz			100.000,00					100.000,00
	Finanzierungsleasing	0,00	0,00	0,00	0,00	0,00	0,00	0,00	0,00
	Veräußerung langfristiges Vermögen und sonstiges	0,00	0,00	0,00	0,00	0,00	0,00	0,00	0,00
Finanzierungsergebnis 1859030		0,00	0,00	0,00	0,00	0,00	0,00	0,00	0,00
	<i>inklusive Vorjahre (gerundet)</i>		0,00	0,00	0,00	0,00	0,00	0,00	

Vorhaben	Vorhabensbezeichnung	RA Vorjahre	VA 2023	VA 2024	Plan 2025	Plan 2026	Plan 2027	Plan 2028	Plan Gesamt (gerundet)
Konto	Bezeichnung								
2000001	Sonstige Investitionen (2020 bis 2099)								
	Auszahlungen - Investitionen - Mittelverwendung	812.017,79	420.500,00	303.000,00	370.700,00	392.900,00	362.300,00	382.500,00	3.043.900,00
	Anschaffungs- oder Herstellungskosten	812.017,79	420.500,00	303.000,00	370.700,00	392.900,00	362.300,00	382.500,00	3.043.900,00
1/029000-042000	Amtsausstattung	15.445,72	3.000,00	1.500,00	2.000,00	2.500,00	2.500,00	2.500,00	29.400,00
1/211000-042000	Schulmöbel, Lehrmittel	4.474,18	7.300,00	10.000,00	3.200,00	3.500,00	4.100,00	3.300,00	35.900,00
1/211000-042010	Amtsausstattung ganztägige Schulform	4.497,60	41.000,00	1.000,00	1.000,00	1.000,00	1.000,00	1.000,00	50.500,00
1/211000-042020	Ankauf Reinigungsmaschine		2.600,00						2.600,00
1/211000-042040	PC Ankauf und Verkabelung	20.889,29	5.600,00	8.000,00	6.100,00	6.500,00	4.900,00	4.800,00	56.800,00
1/211010-042000	Schulmöbel, Lehrmittel	1.770,56	1.000,00	3.000,00	900,00	800,00	900,00	900,00	9.300,00
1/211010-042040	Ankauf EDV Anlage		2.000,00	3.000,00	1.000,00	1.300,00	1.600,00	1.500,00	10.400,00
1/213000-042010	Schulmöbel, Lehrmittel		1.500,00	2.000,00	1.000,00	1.000,00	1.000,00	1.000,00	7.500,00
1/213000-042040	Ankauf EDV-Anlage	3.996,00	1.000,00	1.000,00	1.500,00	900,00	1.100,00	1.100,00	10.600,00
1/240000-042000	Anschaffung von Einrichtungsgegenständen	1.433,97	3.000,00	3.000,00	1.700,00	2.200,00	2.400,00	2.200,00	15.900,00
1/240000-042010	Anschaffung von Spielgeräten	6.693,00	8.500,00	4.000,00	4.000,00	5.100,00	4.700,00	3.700,00	36.700,00
1/240010-042000	Anschaffung von Einrichtungsgegenständen	4.305,67	2.000,00	2.000,00	1.700,00	1.800,00	1.900,00	1.800,00	15.500,00
1/240010-042010	Anschaffung von Spielgeräten	11.967,48	700,00	1.000,00	3.300,00	1.300,00	1.500,00	1.700,00	21.500,00
1/240020-042000	Anschaffung v. Einrichtungsgegenständen	2.467,01		1.000,00	1.000,00	1.000,00	1.000,00	1.000,00	7.500,00
1/240020-042010	Anschaffung von Spielgeräten	4.454,51	1.300,00	1.300,00	1.800,00	2.100,00	1.600,00	1.700,00	14.300,00
1/240020-042040	Ankauf EDV	1.538,18	500,00		500,00	600,00	400,00	400,00	3.900,00
1/240030-042000	Anschaffung von Einrichtungsgegenständen	1.125,53	800,00	1.000,00	400,00	500,00	400,00	300,00	4.500,00
1/240030-042010	Anschaffung von Spielgeräten	1.786,31	1.200,00	1.000,00	1.000,00	1.000,00	1.100,00	1.000,00	8.100,00
1/240040-042010	Anschaffung von Spielgeräten			2.000,00	1.000,00	1.000,00	1.000,00	1.000,00	6.000,00
1/259000-042000	Ankauf Einrichtungsgegenstände	950,00	1.000,00	1.000,00	700,00	900,00	900,00	900,00	6.400,00
1/320000-042000	Betriebsausstattung	3.113,44			800,00	1.000,00	400,00	500,00	5.800,00
1/320000-042090	Ankauf von Musikinstrumenten	9.471,80	1.500,00	1.500,00	2.200,00	2.400,00	1.800,00	1.800,00	20.700,00
1/380000-042000	Amtsausstattung-Ankauf von Fahnen u. Masten			1.800,00					1.800,00
1/612000-006000	Ankauf von Schneegitter	7.589,76			500,00	300,00	200,00	200,00	8.800,00
1/640000-050000	Ankauf von Verkehrszeichen und - Spiegel	12.233,16	12.000,00	12.000,00	9.100,00	11.200,00	11.100,00	10.800,00	78.400,00
1/640000-050010	Ankauf Geschwindigkeitsanzeigergeräte		3.000,00	2.500,00	2.800,00	3.400,00	4.300,00	4.600,00	20.600,00
1/789000-050400	Wirtschafts - Servicestelle	7.764,00							7.800,00
1/812000-050000	Neubau WC-Anlagen	1.648,57			400,00	100,00	100,00	200,00	2.400,00
1/814000-040100	Fahrzeugausstattung	1.560,06	1.000,00	1.000,00	1.000,00	1.000,00	1.000,00	1.000,00	7.600,00
1/815000-001010	Neuerrichtung von Grünanlagen	26.888,40	30.000,00	30.000,00	39.200,00	49.000,00	54.600,00	60.700,00	290.400,00

Vorhaben	Vorhabensbezeichnung		RA Vorjahre	VA 2023	VA 2024	Plan 2025	Plan 2026	Plan 2027	Plan 2028	Plan Gesamt (gerundet)
Konto	Bezeichnung									
1/815000-006000	Neuerrichtung von Kinderspielplätzen		56.469,99	25.000,00	50.000,00	67.900,00	82.400,00	96.300,00	114.100,00	492.200,00
1/815000-006010	Kostbare Jubiläumsrunde			3.000,00		800,00	900,00	1.200,00	700,00	6.600,00
1/815000-006030	Neugestaltung Steinpark	118.010,51				29.500,00	21.400,00	12.700,00	15.900,00	197.500,00
1/815000-006040	Errichtung Hundeauslaufzone		40.471,62			13.500,00	13.500,00	6.700,00	8.400,00	82.600,00
1/815000-020000	Rasenmäher und andere Geräte		9.427,94	4.500,00	5.500,00	4.500,00	4.400,00	4.500,00	4.500,00	37.300,00
1/815000-040010	Fahrzeugausstattung		10.633,99	6.000,00	2.500,00	2.500,00	2.500,00	2.500,00	2.500,00	29.100,00
1/815000-042010	Sonstige Einrichtungen Bänke und Geräte		10.350,67	2.000,00	2.000,00	2.500,00	2.400,00	2.200,00	2.300,00	23.800,00
5/815000-042010	Sonstige Einrichtungen Bänke und Geräte		2.696,40							2.700,00
1/817000-020000	Ankauf von Maschinen und Werkzeug		15.962,60	1.000,00	20.000,00	4.500,00	5.300,00	3.000,00	3.400,00	53.200,00
1/820000-020000	Ankauf von Maschinen und Werkzeugen		16.067,42	5.000,00	2.000,00	3.000,00	3.000,00	3.000,00	3.000,00	35.100,00
1/820000-040010	Fahrzeugausstattung		1.614,79	2.000,00	2.000,00	1.400,00	1.800,00	1.800,00	1.700,00	12.300,00
1/820000-042040	Ankauf PC				1.000,00	1.000,00	1.000,00	1.000,00	1.000,00	5.000,00
1/821000-040000	Ankauf von Fahrzeugen		26.650,00	97.000,00	45.000,00	41.200,00	41.200,00	44.900,00	31.800,00	327.800,00
1/840000-001000	Ankauf von Grundstücken		42.722,30			600,00	100,00	200,00	200,00	43.800,00
1/850000-020000	Ankauf von Maschinen und Werkzeugen		7.641,62	77.500,00	4.000,00	3.500,00	3.500,00	3.500,00	3.500,00	103.100,00
1/850000-040000	Ankauf von Fahrzeugen			20.000,00						20.000,00
1/850000-042040	Ankauf EDV		1.200,00		8.800,00					10.000,00
1/851000-020000	Ankauf Maschinen		3.067,42	15.000,00		4.500,00	4.900,00	6.100,00	3.900,00	37.500,00
1/851000-042040	Ankauf EDV				8.800,00					8.800,00
1/852000-042000	Ankauf von Müllcontainern		25.028,81	5.000,00	5.000,00	5.900,00	5.800,00	5.400,00	5.500,00	57.600,00
1/852000-042040	Ankauf EDV		2.891,60		8.800,00	700,00	900,00	400,00	500,00	14.200,00
1/859010-042000	Betriebsausstattung		15.469,62	15.000,00	15.000,00	11.400,00	11.600,00	13.200,00	12.800,00	94.500,00
5/859020-002000	Errichtung Campingabstellplätze		10.213,48							10.200,00
1/859020-006000	Errichtung Basketballplatz		69.595,93			23.200,00	23.200,00	11.600,00	14.500,00	142.100,00
1/859020-042000	Anschaffung v. Einrichtungsgegenständen			2.000,00	1.000,00	1.000,00	1.000,00	1.000,00	1.000,00	7.000,00
1/859020-042010	Anschaffung Turngeräte		490,83	3.000,00	5.000,00	1.600,00	2.000,00	2.400,00	2.300,00	16.800,00
1/859030-020000	Maschinen und maschinelle Anlagen		4.295,00							4.300,00
1/859030-050000	Errichtung Kunststoffeislaufplatz		157.188,95			52.400,00	52.400,00	26.200,00	32.700,00	320.900,00
1/900000-042000	Amtsausstattung			1.000,00	1.000,00	500,00	600,00	800,00	700,00	4.600,00
1/900000-042040	Ankauf EDV		3.119,70	5.000,00	20.000,00	3.300,00	3.700,00	4.200,00	4.000,00	43.300,00
1/900000-070000	Kosten für Programmänderungen		2.672,40							2.700,00

Vorhaben	Vorhabensbezeichnung	RA Vorjahre	VA 2023	VA 2024	Plan 2025	Plan 2026	Plan 2027	Plan 2028	Plan Gesamt (gerundet)
Konto	Bezeichnung								
	Einzahlungen - Finanzierung - Mittelaufbringung	0,00	0,00	0,00	0,00	0,00	0,00	0,00	0,00
	Mittel aus Geldfluss aus der operativen Gebarung	0,00	0,00	0,00	0,00	0,00	0,00	0,00	0,00
	Bedarfszuweisungen/KTZ	0,00	0,00	0,00	0,00	0,00	0,00	0,00	0,00
	Haushaltsrücklagen/Zahlungsmittelreserven	0,00	0,00	0,00	0,00	0,00	0,00	0,00	0,00
	Sonstige Kapitaltransfers und Subventionen	0,00	0,00	0,00	0,00	0,00	0,00	0,00	0,00
	Darlehen/Innere Darlehen	0,00	0,00	0,00	0,00	0,00	0,00	0,00	0,00
	Finanzierungsleasing	0,00	0,00	0,00	0,00	0,00	0,00	0,00	0,00
	Veräußerung langfristiges Vermögen und sonstiges	0,00	0,00	0,00	0,00	0,00	0,00	0,00	0,00
Finanzierungsergebnis 2000001		-812.017,79	-420.500,00	-303.000,00	-370.700,00	-392.900,00	-362.300,00	-382.500,00	-3.043.900,00
	<i>inklusive Vorjahre (gerundet)</i>		-1.232.500,00	-1.535.500,00	-1.906.200,00	-2.299.100,00	-2.661.400,00	-3.043.900,00	

Salden Finanzierungsergebnisse		RA Vorjahre	VA 2023	VA 2024	Plan 2025	Plan 2026	Plan 2027	Plan 2028	Plan Gesamt (gerundet)
1163000	Feuerwehren und Rotes Kreuz (1990 bis 2099)								
	Auszahlungen - Investitionen - Mittelverwendung	0,00	20.000,00	50.000,00	0,00	0,00	0,00	2.500.000,00	2.570.000,00
	Einzahlungen - Finanzierung - Mittelherkunft	0,00	20.000,00	50.000,00	0,00	0,00	0,00	2.500.000,00	2.570.000,00
		0,00	0,00	0,00	0,00	0,00	0,00	0,00	0,00
	<i>inklusive Vorjahre (gerundet)</i>		0,00	0,00	0,00	0,00	0,00	0,00	
1211000	Schulzentrum (2020 bis 2026)								
	Auszahlungen - Investitionen - Mittelverwendung	79.218,17	20.000,00	80.000,00	5.000.000,00	5.000.000,00	0,00	0,00	10.179.200,00
	Einzahlungen - Finanzierung - Mittelherkunft	67.043,61	32.200,00	80.000,00	5.000.000,00	5.000.000,00	0,00	0,00	10.179.200,00
		-12.174,56	12.200,00	0,00	0,00	0,00	0,00	0,00	0,00
	<i>inklusive Vorjahre (gerundet)</i>		0,00	0,00	0,00	0,00	0,00	0,00	
1240000	Neuerrichtung Kiga Rennergasse (2024 bis 2028)								
	Auszahlungen - Investitionen - Mittelverwendung	0,00	0,00	0,00	100.000,00	0,00	4.500.000,00	0,00	4.600.000,00
	Einzahlungen - Finanzierung - Mittelherkunft	0,00	0,00	0,00	100.000,00	0,00	4.500.000,00	0,00	4.600.000,00
		0,00	0,00	0,00	0,00	0,00	0,00	0,00	0,00
	<i>inklusive Vorjahre (gerundet)</i>		0,00	0,00	0,00	0,00	0,00	0,00	
1612000	Gemeindestraßen (1990 bis 2099)								
	Auszahlungen - Investitionen - Mittelverwendung	4.887.526,86	1.130.000,00	1.700.000,00	1.150.000,00	1.150.000,00	1.150.000,00	1.150.000,00	12.317.500,00
	Einzahlungen - Finanzierung - Mittelherkunft	4.909.074,40	1.108.500,00	1.700.000,00	1.150.000,00	1.150.000,00	1.150.000,00	1.150.000,00	12.317.600,00
		21.547,54	-21.500,00	0,00	0,00	0,00	0,00	0,00	0,00
	<i>inklusive Vorjahre (gerundet)</i>		0,00	0,00	0,00	0,00	0,00	0,00	
1632000	Hochwasserschutzanlagen (1990 bis 2099)								
	Auszahlungen - Investitionen - Mittelverwendung	711.231,44	400.000,00	600.000,00	0,00	0,00	0,00	0,00	1.711.200,00
	Einzahlungen - Finanzierung - Mittelherkunft	711.231,44	400.000,00	600.000,00	0,00	0,00	0,00	0,00	1.711.200,00
		0,00	0,00	0,00	0,00	0,00	0,00	0,00	0,00
	<i>inklusive Vorjahre (gerundet)</i>		0,00	0,00	0,00	0,00	0,00	0,00	
1820000	Bauhof-Sanierung (2022 bis 2099)								
	Auszahlungen - Investitionen - Mittelverwendung	0,00	30.000,00	25.000,00	0,00	0,00	0,00	1.600.000,00	1.655.000,00
	Einzahlungen - Finanzierung - Mittelherkunft	0,00	30.000,00	25.000,00	0,00	0,00	0,00	1.600.000,00	1.655.000,00
		0,00	0,00	0,00	0,00	0,00	0,00	0,00	0,00
	<i>inklusive Vorjahre (gerundet)</i>		0,00	0,00	0,00	0,00	0,00	0,00	
1840000	Grundankauf (1990 bis 2099)								
	Auszahlungen - Investitionen - Mittelverwendung	2.727.024,88	2.300.000,00	200.000,00	200.000,00	200.000,00	200.000,00	200.000,00	6.027.000,00
	Einzahlungen - Finanzierung - Mittelherkunft	3.918.691,68	1.108.300,00	200.000,00	200.000,00	200.000,00	200.000,00	200.000,00	6.027.000,00
		1.191.666,80	-1.191.700,00	0,00	0,00	0,00	0,00	0,00	0,00
	<i>inklusive Vorjahre (gerundet)</i>		0,00	0,00	0,00	0,00	0,00	0,00	

Salden Finanzierungsergebnisse		RA Vorjahre	VA 2023	VA 2024	Plan 2025	Plan 2026	Plan 2027	Plan 2028	Plan Gesamt (gerundet)
1850000	Wasserversorgungsanlage (1990 bis 2099)								
	Auszahlungen - Investitionen - Mittelverwendung	981.386,03	1.240.600,00	1.150.000,00	900.000,00	900.000,00	900.000,00	900.000,00	6.972.000,00
	Einzahlungen - Finanzierung - Mittelherkunft	1.287.954,56	934.000,00	1.150.000,00	900.000,00	900.000,00	900.000,00	900.000,00	6.972.000,00
		306.568,53	-306.600,00	0,00	0,00	0,00	0,00	0,00	0,00
	<i>inklusive Vorjahre (gerundet)</i>		0,00	0,00	0,00	0,00	0,00	0,00	
1851000	Abwasserbeseitigungsanlage (1990 bis 2099)								
	Auszahlungen - Investitionen - Mittelverwendung	1.500.842,59	1.600.000,00	2.500.000,00	1.300.000,00	1.300.000,00	1.300.000,00	1.300.000,00	10.800.800,00
	Einzahlungen - Finanzierung - Mittelherkunft	1.315.723,26	1.785.100,00	2.500.000,00	1.300.000,00	1.300.000,00	1.300.000,00	1.300.000,00	10.800.800,00
		-185.119,33	185.100,00	0,00	0,00	0,00	0,00	0,00	0,00
	<i>inklusive Vorjahre (gerundet)</i>		0,00	0,00	0,00	0,00	0,00	0,00	
1859030	Projekt Eislaufplatz (2023 bis 2034)								
	Auszahlungen - Investitionen - Mittelverwendung	0,00	0,00	125.000,00	0,00	0,00	0,00	0,00	125.000,00
	Einzahlungen - Finanzierung - Mittelherkunft	0,00	0,00	125.000,00	0,00	0,00	0,00	0,00	125.000,00
		0,00	0,00	0,00	0,00	0,00	0,00	0,00	0,00
	<i>inklusive Vorjahre (gerundet)</i>		0,00	0,00	0,00	0,00	0,00	0,00	
Saldo Investive Einzelvorhaben		1.322.488,98	-1.322.500,00	0,00	0,00	0,00	0,00	0,00	0,00
	<i>inklusive Vorjahre (gerundet)</i>		0,00	0,00	0,00	0,00	0,00	0,00	
2000001	Sonstige Investitionen (2020 bis 2099)								
	Auszahlungen - Investitionen - Mittelverwendung	812.017,79	420.500,00	303.000,00	370.700,00	392.900,00	362.300,00	382.500,00	3.043.900,00
	Einzahlungen - Finanzierung - Mittelherkunft	0,00	0,00	0,00	0,00	0,00	0,00	0,00	0,00
		-812.017,79	-420.500,00	-303.000,00	-370.700,00	-392.900,00	-362.300,00	-382.500,00	-3.043.900,00
	<i>inklusive Vorjahre (gerundet)</i>		-1.232.500,00	-1.535.500,00	-1.906.200,00	-2.299.100,00	-2.661.400,00	-3.043.900,00	
Saldo Sonstige Investitionen		-812.017,79	-420.500,00	-303.000,00	-370.700,00	-392.900,00	-362.300,00	-382.500,00	-3.043.900,00
	<i>inklusive Vorjahre (gerundet)</i>		-1.232.500,00	-1.535.500,00	-1.906.200,00	-2.299.100,00	-2.661.400,00	-3.043.900,00	
Saldo der gesamten Investitionstätigkeit		510.471,19	-1.743.000,00	-303.000,00	-370.700,00	-392.900,00	-362.300,00	-382.500,00	-3.043.900,00
	<i>inklusive Vorjahre (gerundet)</i>		-1.232.500,00	-1.535.500,00	-1.906.200,00	-2.299.100,00	-2.661.400,00	-3.043.900,00	

Leasingspiegel (Anlage 6i)

Finanzierungsleasing

Ansatz- oder Projektbezeichnung	Anschaffungskosten	Buchwert 31.12.2023	Buchwert 31.12.2024	Summe ausstehender Mindestleasing- zahlungen	Laufzeit	Restlaufzeit in Jahren	Kautionen für Finanzierungsleasing
Summe	0,00	0,00	0,00	0,00			

Wirtschaftliche Unternehmungen, Betriebe, betriebsähnliche Einrichtungen gem. § 1 Abs. 2

Summe	0,00	0,00	0,00	0,00			
--------------	-------------	-------------	-------------	-------------	--	--	--

Operating Leasing

Ansatz- oder Projektbezeichnung	Laufzeit Grundmietzeit in Jahren	Gesamtkosten	Einmalkaution	Leasingentgelt (ohne laufender Kaution)	Laufende Kaution	Restlaufzeit in Jahren	Kumulierte Restzahlungen
Drehleiter - Feuerwehr (163000)	01.07.2024 - 30.06.2029 5,00	250.000,00		25.000,00		5,50	225.000,00
Summe		250.000,00	0,00	25.000,00	0,00		225.000,00

Wirtschaftliche Unternehmungen, Betriebe, betriebsähnliche Einrichtungen gem. § 1 Abs. 2

Summe		0,00	0,00	0,00	0,00		0,00
--------------	--	-------------	-------------	-------------	-------------	--	-------------

Nachweis Vermögen mit abgeänderter Nutzungsdauer

Konto	Bezeichnung	Nutzungsdauer lt. VRV	Abweichende Nutzungsdauer	Begründung
3/0450001/01542	ABA Ossarn-Oberwinden BA01	50,0	40,0	GR-Beschluss vom 25.01.2021
3/0450001/01543	ABA Ossarn-Oberwinden BA02	50,0	40,0	GR-Beschluss vom 25.01.2021
3/0450001/01544	ABA St. Andrä	50,0	40,0	GR-Beschluss vom 25.01.2021
3/0450001/01545	ABA Herzogenburg BA04	50,0	40,0	GR-Beschluss vom 25.01.2021
3/0450001/01546	ABA Herzogenburg-Erweiterung	50,0	40,0	GR-Beschluss vom 25.01.2021
3/0450001/01547	ABA Herzogenburg BA03+BA03a	50,0	40,0	GR-Beschluss vom 25.01.2021
3/0450001/01548	ABA Auf der Scheibe	50,0	40,0	GR-Beschluss vom 25.01.2021
3/0450001/01549	ABA Werneckg., St. Pöltnerstr.	50,0	40,0	GR-Beschluss vom 25.01.2021
3/0450001/01550	ABA Feldg., Auf der Haide, Würtzg.	50,0	40,0	GR-Beschluss vom 25.01.2021
3/0450001/01551	ABA St. Andrä Süd + Nord, Molkereigasse	50,0	40,0	GR-Beschluss vom 25.01.2021
3/0450001/01552	ABA Unterwinden	50,0	40,0	GR-Beschluss vom 25.01.2021
3/0450001/01553	ABA Unterwinden-Einöd	50,0	40,0	GR-Beschluss vom 25.01.2021
3/0450001/01554	ABA div. Erweiterungen	50,0	40,0	GR-Beschluss vom 25.01.2021
3/0450001/01555	ABA div. Erweiterungen	50,0	40,0	GR-Beschluss vom 25.01.2021
3/0450001/01556	ABA St. Andrä + Einöd	50,0	40,0	GR-Beschluss vom 25.01.2021
3/0450001/01557	ABA div. Erweiterungen	50,0	40,0	GR-Beschluss vom 25.01.2021
3/0450001/01558	ABA Jonasstr., Feldg.	50,0	40,0	GR-Beschluss vom 25.01.2021
3/0450001/01559	ABA Rosengasse, Würtzgasse	50,0	40,0	GR-Beschluss vom 25.01.2021
3/0450001/01560	ABA Tanklager Merkl	50,0	40,0	GR-Beschluss vom 25.01.2021
3/0450001/01561	ABA Ziegelofen, Kölblinggasse	50,0	40,0	GR-Beschluss vom 25.01.2021
3/0450001/01562	ABA div. Erweiterungen	50,0	40,0	GR-Beschluss vom 25.01.2021
3/0450001/01563	ABA div. Erweiterungen	50,0	40,0	GR-Beschluss vom 25.01.2021
3/0450001/01564	ABA div. Erweiterungen	50,0	40,0	GR-Beschluss vom 25.01.2021
3/0450001/01565	ABA Herzogenburg West BA02	50,0	40,0	GR-Beschluss vom 25.01.2021
3/0450001/01566	ABA Herzogenburg West BA01	50,0	40,0	GR-Beschluss vom 25.01.2021
3/0450001/01567	ABA Herzogenburg West BA02	50,0	40,0	GR-Beschluss vom 25.01.2021
3/0450001/01568	ABA Herzogenburg West BA02	50,0	40,0	GR-Beschluss vom 25.01.2021
3/0450001/01569	ABA div. Erweiterungen	50,0	40,0	GR-Beschluss vom 25.01.2021
3/0450001/01570	ABA Entwässerung Kirchenplatz	50,0	40,0	GR-Beschluss vom 25.01.2021
3/0450001/01571	ABA Ossarn-Oberwinden Erweiterung	50,0	40,0	GR-Beschluss vom 25.01.2021
3/0450001/01572	ABA BA02 + BA03 West Kollaudierung	50,0	40,0	GR-Beschluss vom 25.01.2021
3/0450001/01573	ABA div. Erweiterungen	50,0	40,0	GR-Beschluss vom 25.01.2021
3/0450001/01574	ABA Herzogenburg West BA03	50,0	40,0	GR-Beschluss vom 25.01.2021
3/0450001/01575	ABA Herzogenburg West BA03	50,0	40,0	GR-Beschluss vom 25.01.2021
3/0450001/01576	ABA Erweiterungen 2005	50,0	40,0	GR-Beschluss vom 25.01.2021
3/0450001/01577	ABA Herzogenburg West BA03	50,0	40,0	GR-Beschluss vom 25.01.2021
3/0450001/01578	ABA Erweiterungen 2006	50,0	40,0	GR-Beschluss vom 25.01.2021
3/0450001/01579	ABA Erweiterungen 2007	50,0	40,0	GR-Beschluss vom 25.01.2021
3/0450001/01580	ABA Angern Regenwasserkanal	50,0	40,0	GR-Beschluss vom 25.01.2021
3/0450001/01581	ABA Angern Regenwasserkanal	50,0	40,0	GR-Beschluss vom 25.01.2021

Konto	Bezeichnung	Nutzungsdauer lt. VRV	Abweichende Nutzungsdauer	Begründung
3/0450001/01582	ABA Erweiterungen 2008	50,0	40,0	GR-Beschluss vom 25.01.2021
3/0450001/01583	ABA Herzogenburg West BA03	50,0	40,0	GR-Beschluss vom 25.01.2021
3/0450001/01584	ABA Erweiterungen 2009	50,0	40,0	GR-Beschluss vom 25.01.2021
3/0450001/01585	ABA Erweiterungen 2010	50,0	40,0	GR-Beschluss vom 25.01.2021
3/0450001/01586	ABA Erweiterungen 2011	50,0	40,0	GR-Beschluss vom 25.01.2021
3/0450001/01587	ABA Erweiterungen 2012	50,0	40,0	GR-Beschluss vom 25.01.2021
3/0450001/01588	ABA Erweiterungen 2013	50,0	40,0	GR-Beschluss vom 25.01.2021
3/0450001/01589	ABA Erweiterungen 2014	50,0	40,0	GR-Beschluss vom 25.01.2021
3/0450001/01590	ABA Erweiterungen 2015	50,0	40,0	GR-Beschluss vom 25.01.2021
3/0450001/01591	ABA Erweiterungen 2016	50,0	40,0	GR-Beschluss vom 25.01.2021
3/0450001/01592	ABA Erweiterungen 2017	50,0	40,0	GR-Beschluss vom 25.01.2021
3/0450001/01593	ABA Erweiterungen 2018	50,0	40,0	GR-Beschluss vom 25.01.2021
3/0450001/01594	ABA Ziegelofen	50,0	40,0	GR-Beschluss vom 25.01.2021
3/0450001/01684	Regeneinläufe	50,0	40,0	GR-Beschluss vom 25.01.2021
3/0450001/01685	Hausanschlüsse	50,0	40,0	GR-Beschluss vom 25.01.2021
3/0450001/01686	Hausanschlüsse	50,0	40,0	GR-Beschluss vom 25.01.2021
3/0450001/01687	Regeneinläufe	50,0	40,0	GR-Beschluss vom 25.01.2021
3/0450001/01689	Projekt West BA03	50,0	40,0	GR-Beschluss vom 25.01.2021
3/0450001/01690	Diverse Erweiterungen	50,0	40,0	GR-Beschluss vom 25.01.2021
3/0450001/01691	Hausanschlüsse	50,0	40,0	GR-Beschluss vom 25.01.2021
3/0450001/01692	Hausanschlüsse	50,0	40,0	GR-Beschluss vom 25.01.2021
3/0450001/01693	Hausanschlüsse	50,0	40,0	GR-Beschluss vom 25.01.2021
3/0450001/01694	ABA Erweiterungen 2019	50,0	40,0	GR-Beschluss vom 25.01.2021
3/0460003/01595	Wasserleitung Ederding + Wielandsthal	33,0	25,0	GR-Beschluss vom 25.01.2021
3/0460003/01596	WVA div. Erweiterungen	33,0	25,0	GR-Beschluss vom 25.01.2021
3/0460003/01597	Wasserleitung St. Andrä, Gutenbrunn, Adletzberg	33,0	25,0	GR-Beschluss vom 25.01.2021
3/0460003/01598	Wasserleitung St. Andrä, Gutenbrunn BA02	33,0	25,0	GR-Beschluss vom 25.01.2021
3/0460003/01599	WVA div. Erweiterungen	33,0	25,0	GR-Beschluss vom 25.01.2021
3/0460003/01600	WVA div. Erweiterungen	33,0	25,0	GR-Beschluss vom 25.01.2021
3/0460003/01601	WVA Versuchsbrunnen Ossarn	33,0	25,0	GR-Beschluss vom 25.01.2021
3/0460003/01602	WVA div. Erweiterungen	33,0	25,0	GR-Beschluss vom 25.01.2021
3/0460003/01603	WVA div. Erweiterungen	33,0	25,0	GR-Beschluss vom 25.01.2021
3/0460003/01604	WVA div. Erweiterungen	33,0	25,0	GR-Beschluss vom 25.01.2021
3/0460003/01605	HB Ossarn - Sanierung	33,0	25,0	GR-Beschluss vom 25.01.2021
3/0460003/01606	WVA Herzogenburg BA04	33,0	25,0	GR-Beschluss vom 25.01.2021
3/0460003/01607	WVA Drucksteigerungsanlage Ederding-Wielandsthal	33,0	25,0	GR-Beschluss vom 25.01.2021
3/0460003/01608	WVA Brunnen Einöd	33,0	25,0	GR-Beschluss vom 25.01.2021
3/0460003/01609	WVA Herzogenburg BA04	33,0	25,0	GR-Beschluss vom 25.01.2021
3/0460003/01610	WVA St. Pöltnerstraße	33,0	25,0	GR-Beschluss vom 25.01.2021
3/0460003/01611	WVA div. Erweiterungen	33,0	25,0	GR-Beschluss vom 25.01.2021

Konto	Bezeichnung	Nutzungsdauer lt. VRV	Abweichende Nutzungsdauer	Begründung
3/0460003/01612	WVA div. Erweiterungen	33,0	25,0	GR-Beschluss vom 25.01.2021
3/0460003/01613	WVA 2005 - div. Erweiterungen	33,0	25,0	GR-Beschluss vom 25.01.2021
3/0460003/01614	WVA 2008 - div. Erweiterungen	33,0	25,0	GR-Beschluss vom 25.01.2021
3/0460003/01615	WVA 2009 - div. Erweiterungen	33,0	25,0	GR-Beschluss vom 25.01.2021
3/0460003/01616	WVA 2010 - div. Erweiterungen	33,0	25,0	GR-Beschluss vom 25.01.2021
3/0460003/01617	WVA 2011 - div. Erweiterungen	33,0	25,0	GR-Beschluss vom 25.01.2021
3/0460003/01618	WVA 2012 - div. Erweiterungen	33,0	25,0	GR-Beschluss vom 25.01.2021
3/0460003/01619	WVA 2013 - div. Erweiterungen	33,0	25,0	GR-Beschluss vom 25.01.2021
3/0460003/01620	WVA 2014 - div. Erweiterungen	33,0	25,0	GR-Beschluss vom 25.01.2021
3/0460003/01621	WVA 2015 - div. Erweiterungen	33,0	25,0	GR-Beschluss vom 25.01.2021
3/0460003/01622	WVA 2016 - div. Erweiterungen	33,0	25,0	GR-Beschluss vom 25.01.2021
3/0460003/01623	WVA 2017 - div. Erweiterungen	33,0	25,0	GR-Beschluss vom 25.01.2021
3/0460003/01624	WVA 2018 - div. Erweiterungen	33,0	25,0	GR-Beschluss vom 25.01.2021
3/0460003/01743	Hausanschlüsse	33,0	25,0	GR-Beschluss vom 25.01.2021
3/0460003/01744	Hausanschlüsse	33,0	25,0	GR-Beschluss vom 25.01.2021
3/0460003/01745	Hausanschlüsse	33,0	25,0	GR-Beschluss vom 25.01.2021
3/0460003/01884	WVA div. Erweiterungen	33,0	25,0	GR-Beschluss vom 25.01.2021
3/0460003/01885	WVA 2006 - div. Erweiterungen	33,0	25,0	GR-Beschluss vom 25.01.2021
3/0460003/01886	WVA 2007 - div. Erweiterungen	33,0	25,0	GR-Beschluss vom 25.01.2021
3/0460003/01887	WVA div. Erweiterungen	33,0	25,0	GR-Beschluss vom 25.01.2021
3/0460003/01888	WVA div. Erweiterungen	33,0	25,0	GR-Beschluss vom 25.01.2021
3/0460003/01889	WVA div. Erweiterungen	33,0	25,0	GR-Beschluss vom 25.01.2021
3/0460003/01890	WVA div. Erweiterungen	33,0	25,0	GR-Beschluss vom 25.01.2021
3/0460003/01891	WVA div. Erweiterungen	33,0	25,0	GR-Beschluss vom 25.01.2021
3/0460003/01892	WVA div. Erweiterungen	33,0	25,0	GR-Beschluss vom 25.01.2021
3/0460003/01893	WVA div. Erweiterungen	33,0	25,0	GR-Beschluss vom 25.01.2021
3/0460003/01894	WVA div. Erweiterungen	33,0	25,0	GR-Beschluss vom 25.01.2021
3/0460003/01895	WVA 2019 - div. Erweiterungen	33,0	25,0	GR-Beschluss vom 25.01.2021

Seite	Inhalt
1	Vorbericht
9	Kundmachung
13	Einladungskurrende + Nachweis der Einladungen
19	Auszugsweise Abschrift der GR-Sitzung vom 11.12.2023
29	Dienstpostenplan
33	Ergebnishaushalt Gesamt 1. Ebene (Anlage 1a) - interne Vergütungen enthalten
37	Ergebnishaushalt Gesamt 1. und 2. Ebene (Anlage 1a) - interne Vergütungen enthalten
41	Ergebnishaushalt Bereichsbudget 1. und 2. Ebene (Anlage 1a)
63	Finanzierungshaushalt Gesamt 1. Ebene (Anlage 1b) - interne Vergütungen enthalten
67	Finanzierungshaushalt Gesamt 1. und 2. Ebene (Anlage 1b) - interne Vergütungen enthalten
73	Finanzierungshaushalt Bereichsbudget 1. und 2. Ebene (Anlage 1b)
115	Querschnitt (Anlage 5b)
119	Ergebnis- und Finanzierungsvoranschlag Detailnachweis
229	Nachweis über Transferzahlungen (Anlage 6a)
233	Nachweis über Haushaltsrücklagen und Zahlungsmittelreserven (Anlage 6b)
237	Einzelnachweis über Finanzschulden und Schuldendienst (Anlage 6c)
249	Nachweis über haushaltsinterne Vergütungen (Anlage 6f)
253	MFP - Ergebnishaushalt Gesamt 1. und 2. Ebene - interne Vergütungen enthalten
257	MFP - Finanzierungshaushalt Gesamt 1. und 2. Ebene - interne Vergütungen enthalten
263	Haushaltspotential (aufbauend auf der Ergebnisrechnung)
269	Nachweis der Investitionstätigkeit
287	Leasingspiegel (Anlage 6i)
291	Nachweis Vermögen mit abgeänderter Nutzungsdauer