

Stadtgemeinde Herzogenburg  
**Voranschlag 2023**

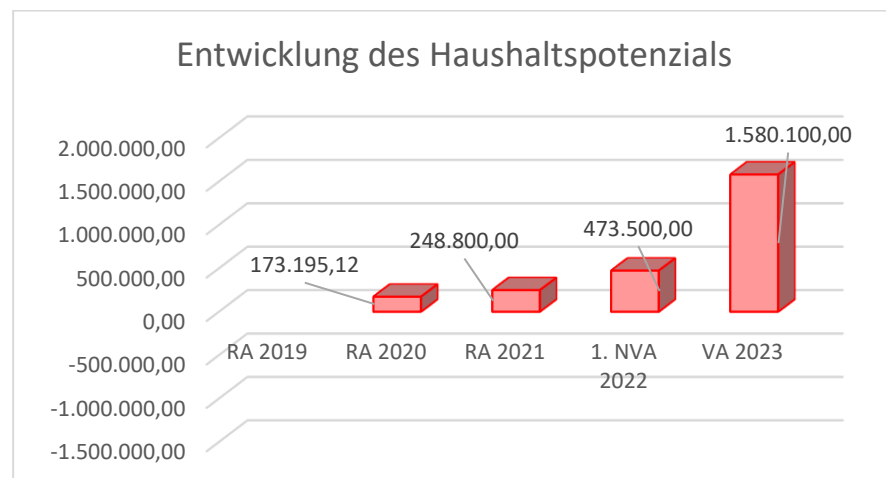


Vorbericht



# Vorbericht zum Voranschlag 2023 der Stadtgemeinde Herzogenburg gemäß § 3 der NÖ Gemeindehaushaltsverordnung (NÖ GHVO)

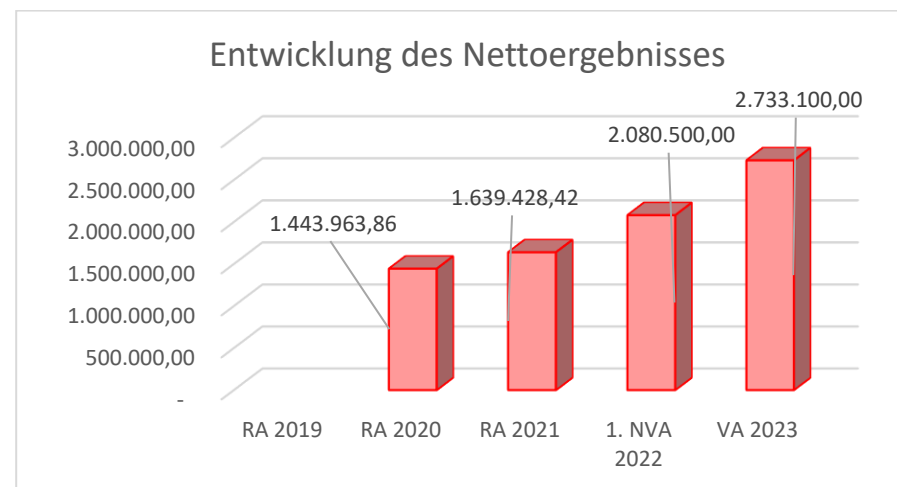
## Entwicklung des Haushaltspotenzials



**Haushaltspotential:** Differenz der wiederkehrenden Mittelaufbringungen abzüglich der wiederkehrenden Mittelverwendungen unter Berücksichtigung der entsprechenden Forderungen und Verbindlichkeiten.

Das Haushaltspotenzial ist eine wichtige Kenngröße und gibt die aktuelle Leistungsfähigkeit der Gemeinde wieder. Das schafft Vergleichbarkeit mit der bisherigen Rechtslage, aus der Überschüsse und Abgänge abzuleiten waren und dient der Transparenz. Wenn das Haushaltspotenzial innerhalb des Zeitraumes des mittelfristigen Finanzplanes laufend negativ ist, ist ein Haushaltskonsolidierungskonzept zu erstellen (§ 72b Abs. 1 Z. 2 NÖ GO 1973).

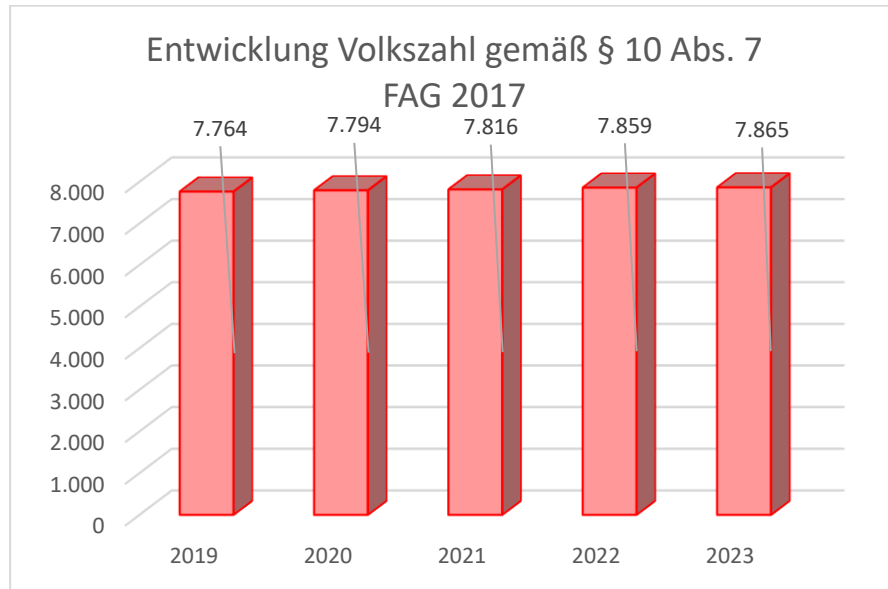
## Entwicklung des Nettoergebnisses (Ergebnisvoranschlag)



**Erläuterung:** Beim Nettoergebnis handelt es sich um das Ergebnis des Ergebnisvoranschlags und war erstmals für das Haushaltsjahr 2020 auszuweisen. Die Angaben zu den Jahren davor entfallen daher.

Ein positives Nettoergebnis bedeutet, dass die Erträge voraussichtlich ausreichend sein werden, die Aufwendungen für die kommunalen Leistungen (inklusive des Werteverzehrs des Anlagevermögens in Form der Abschreibungen) abzudecken. Ein negatives Nettoergebnis heißt, dass dies nicht zur Gänze (in der Höhe des negativen Wertes) möglich ist.

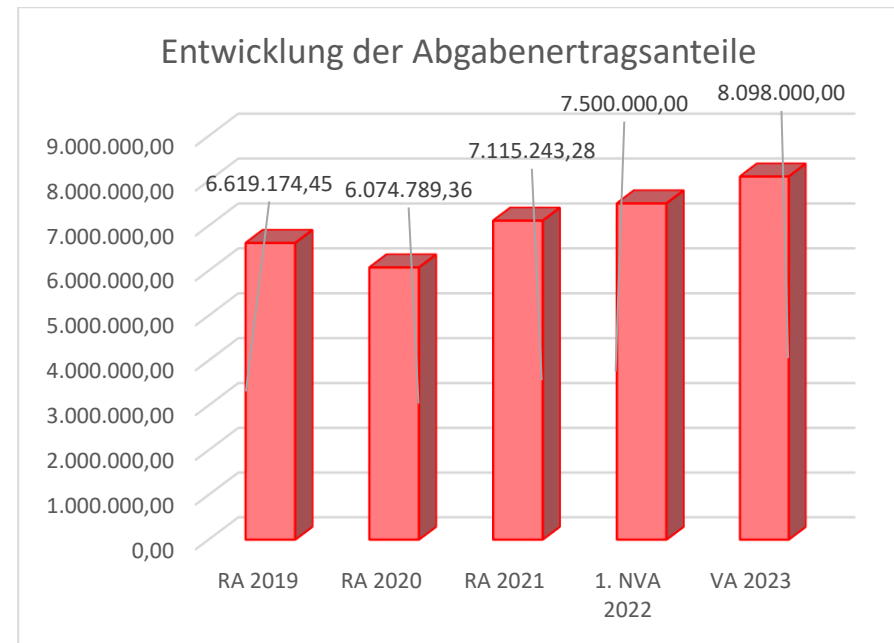
## Entwicklung der Volkszahl gemäß § 10 Abs. 7 FAG 2017, BGBl. I Nr. 116/2016 in der Fassung BGBl. I Nr. 106/2018



**Erläuterung:** Die Volkszahl gemäß § 10 Abs. 7 FAG 2017 wird jährlich von der Bundesanstalt Statistik Austria zum Stichtag 31. Oktober festgestellt und wirkt mit dem Beginn des übernächsten Kalenderjahres. Sie dient für die Berechnung der Abgabenertragsanteile und darf nicht automatisch mit der Volkszahl für die Berechnung der Gemeinderatsmandate verwechselt werden.

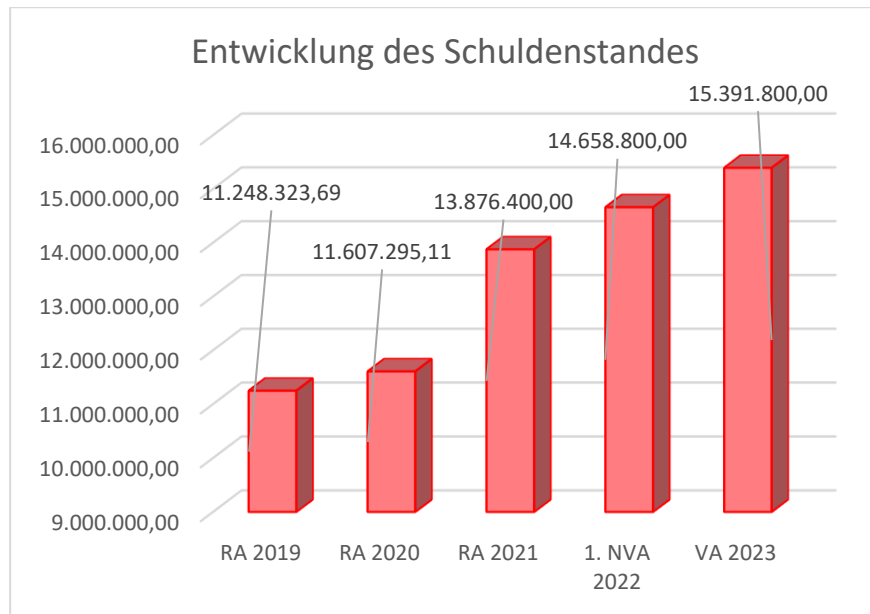
Eine Erhöhung bzw. Verminderung der Volkszahl (jährlich) ist ein wesentlicher Indikator für die Berechnung der Abgabenertragsanteile.

## Entwicklung der Abgabenertragsanteile



**Erläuterung:** Die Gebietskörperschaften (Bund, Länder und Gemeinden) erhalten auf Basis des aktuellen Finanzausgleichs aus den gemeinschaftlichen Bundesabgaben (z.B. Umsatzsteuer, Körperschaftssteuer, Lohnsteuer, Mineralölsteuer, Tabaksteuer udgl.) entsprechende Anteile. Im Bereich der Gemeinden spielen dabei die Volkszahl und der abgestufte Bevölkerungsschlüssel eine besondere Rolle. Die sogenannten „Abgabenertragsanteile“ bilden in den meisten Gemeinden die wichtigste Einnahmequelle. Ein Steigen der Abgabenertragsanteile weist auch auf eine Erhöhung der Volkszahl hin. Durch die positive Konjunktur und auch die Zunahme der Bevölkerungszahl in den letzten Jahren ergab sich auch die Steigerung bei den Ertragsanteilen. Für 2023 ist mit einem Aufschwung zu rechnen.

## Entwicklung des Schuldenstandes

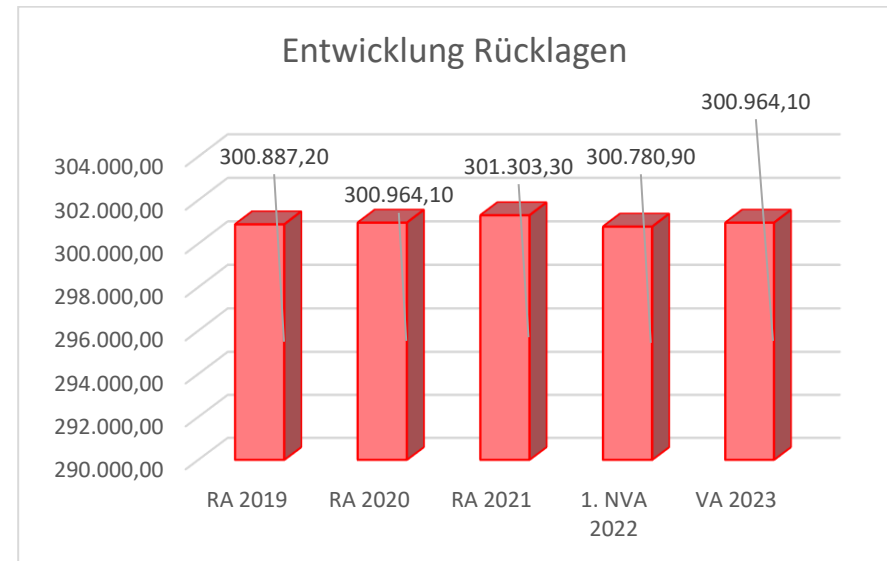


Erläuterung: Die Entwicklung des Schuldenstandes zeigt auf, inwieweit der Schuldenstand über die Jahre erhöht oder reduziert wird.

Da die geplanten Projekte im Jahr 2023 zum größten Teil durch Darlehensaufnahmen finanziert werden ergibt sich mit 31.12.2023 eine Zunahme des Darlehensstandes gegenüber dem 31.12.2022. Die in der Grafik dargestellten Werte sind die Stände der Darlehen jeweils zum Jahresende.

Bei einer Bevölkerungszahl von 7.840 Einwohnern mit HWS am 1.1.2022 (Zahl lt. lokalem Melderegister) ergibt sich eine Pro-Kopfverschuldung von € 1.963,23/EW per 31.12.2023.

## Entwicklung der Rücklagen mit und ohne Zahlungsmittelreserve

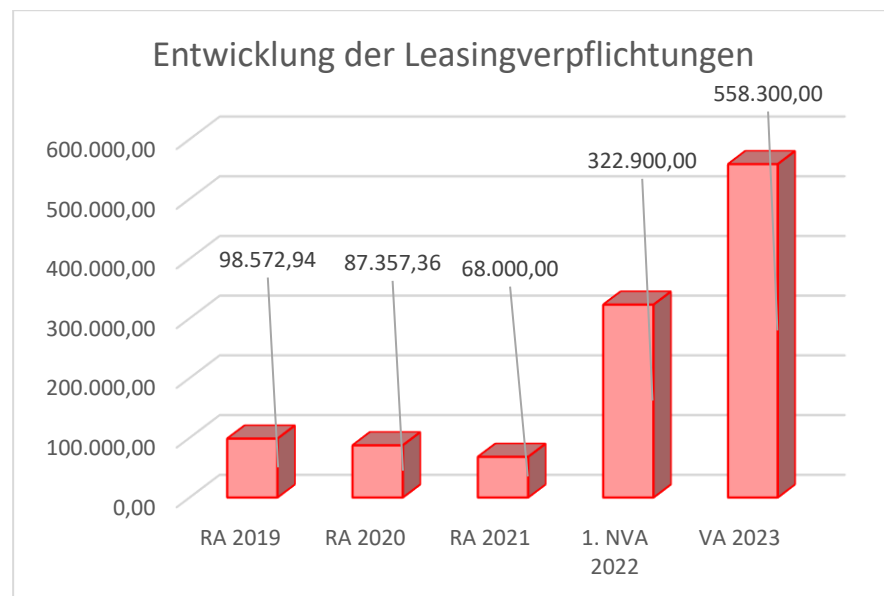


Erläuterung:

Die Entwicklung der Rücklagen zeigt an, inwieweit Rücklagen vorhanden sind und ob Rücklagen aufgebaut bzw. aufgebraucht werden.

Die Betriebsmittelrücklagen für Wasserversorgung und Abwasserbeseitigung bleiben unverändert.

## Entwicklung der Leasingverpflichtungen

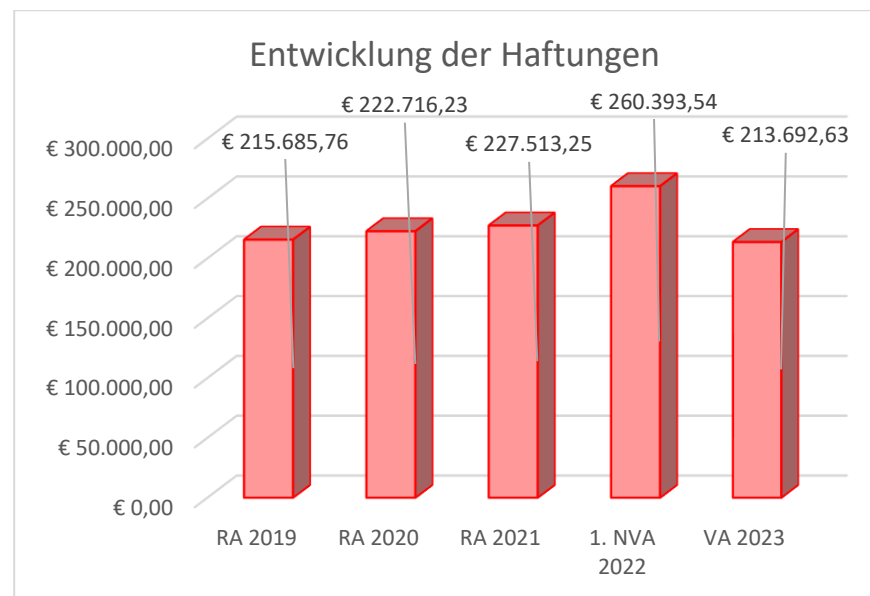


Erläuterung: Bei den Leasingverpflichtungen handelt es sich nicht um Finanzschulden (z.B. Darlehen), sondern um Verwaltungsschulden. Unabhängig davon stellen Leasingverbindlichkeiten Leistungsverpflichtungen für die Gemeinden dar und sind daher bei einer allfälligen Finanzlagenberechnung entsprechend zu berücksichtigen.

Die Leasingverpflichtungen sind mit Beginn des Jahres 2020 in einer eigenen Anlage gemäß VRV 2015 festzuhalten.

Es sind die beiden E-Fahrzeuge und ein Kommunaltraktor (alle Investitionen 2018) berücksichtigt. Für 2023 sind Leasingverträge für eine Kehrmaschine, die neue Drehleiter sowie für Fahrzeuge geplant. Die in der Grafik dargestellten Werte sind jeweils die Stände zum 31.12. eines Jahres.

## Entwicklung der Haftungen

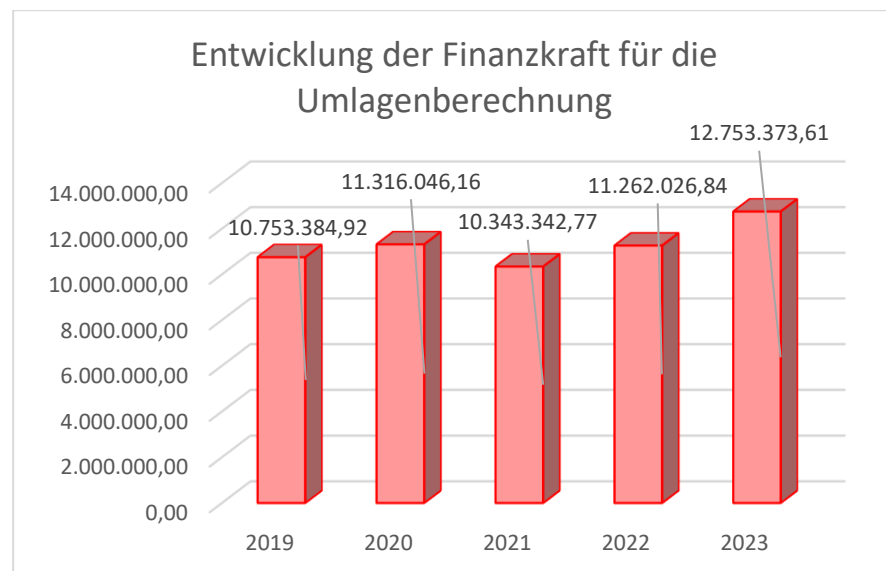


Erläuterung: Eine Gemeinde darf Bürgschaften und sonstige Haftungen nur übernehmen, wenn hierfür ein besonderes Interesse der Gemeinde gegeben ist, der Schuldner nachweist, dass eine ordnungsgemäße Verzinsung und Tilgung gesichert ist, die Haftungen befristet sind, der Betrag, für den haftet wird, ziffernmäßig bestimmt ist und die Gemeinde den daraus folgenden Zahlungsverpflichtungen nachkommen kann (vgl. § 78 Abs. 1 NÖ Gemeindeordnung 1973).

Die Gemeinde hat Haftungen beim „Abwasserverband an der Traisen“ und der „Nahwärme Herzogenburg GmbH“ (GR-Beschluss vom 13.5.2013) übernommen.



## Entwicklung der Finanzkraft für die Umlagenberechnung

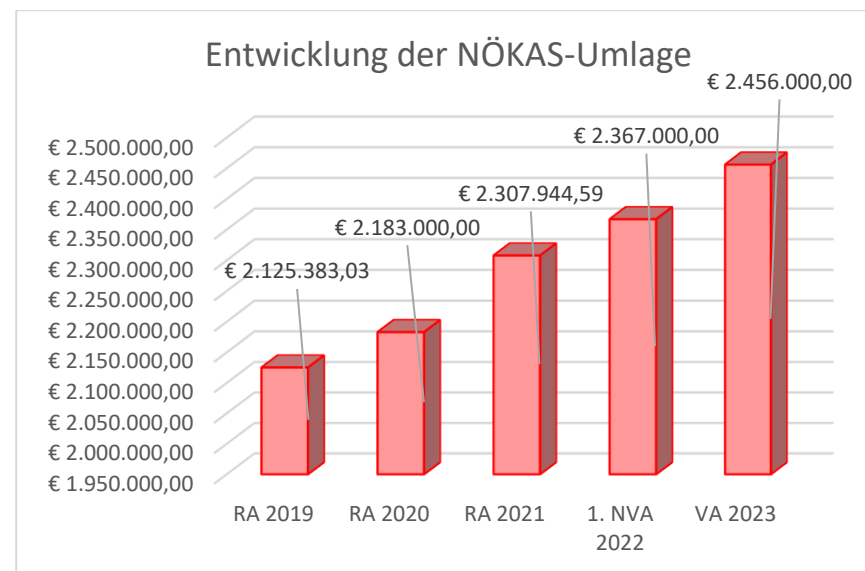


Erläuterung: Die Finanzkraft einer Gemeinde wird aus den

- Erträgen der ausschließlichen Gemeindeabgaben ohne die Gebühren für die Benützung von Gemeindeeinrichtungen und -anlagen und ohne die Interessentenbeiträge von Grundstückseigentümern und Anrainern und
- Ertragsanteilen an den gemeinschaftlichen Bundesabgaben ohne Spielbankenabgabe

ermittelt. Basis für die Ermittlung der Finanzkraft sind die tatsächlichen Beträge aufgrund der Rechnungsabschlüsse. Die Darstellung der Entwicklung der Finanzkraft für die Umlagenberechnung hat insbesondere auf die Beitragsleistung der Gemeinden zum NÖ Krankenanstaltensprengel (NÖKAS) und zur Sozialhilfeumlage Auswirkungen. Eine Erhöhung oder Reduktion/Verminderung der Finanzkraft wirkt sich unmittelbar auf die Beitragsleistung aus.

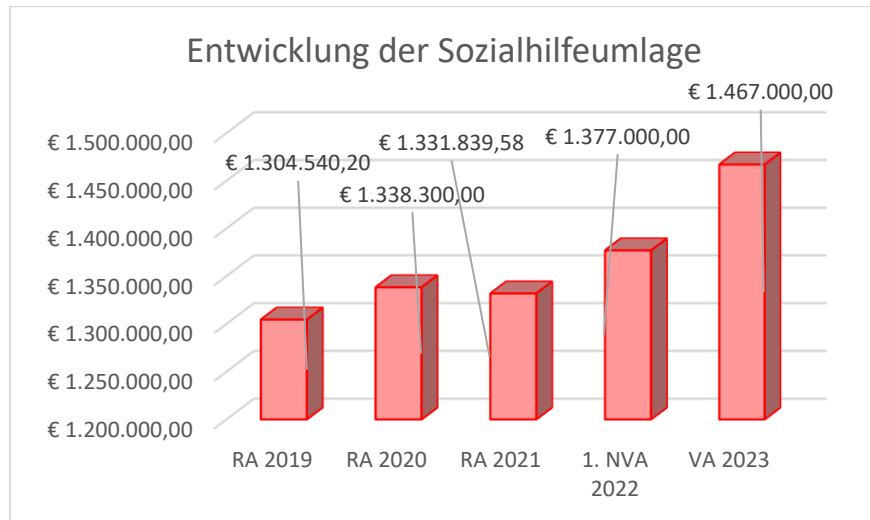
## Entwicklung der NÖKAS-Umlage



Erläuterung: Das Landesgebiet ist Beitragsbezirk und Krankenanstaltensprengel für alle öffentlichen Krankenanstalten in Niederösterreich. Beitragsbezirk und Krankenanstaltensprengel sind ein Gemeindeverband. Dem Gemeindeverband gehören alle Gemeinden Niederösterreichs an. Die Gemeinden haben an den NÖ Krankenanstaltensprengel monatliche Beiträge zu leisten. Berechnungsgrundlage bilden dabei die Volkszahl und die Finanzkraft der Gemeinden. Steigerungen bei der Volkszahl und bei der Finanzkraft führen daher zu höheren Beitragsleistungen bei den Gemeinden.

Diese monatlichen Beiträge werden von den der Gemeinde gebührenden monatlichen Vorschüssen auf die Ertragsanteile an den gemeinschaftlichen Bundesabgaben einbehalten.

## Entwicklung der Sozialhilfeumlage



### Erläuterung:

Die Gemeinden haben jährlich einen Beitrag zu den vom Land zu tragenden Kosten der Sozialhilfe, die nicht durch Kostenbeitrags- und Ersatzleistungen oder durch sonstige für Zwecke der Sozialhilfe bestimmte Zuschüsse gedeckt sind, in der Höhe von 50 % an das Land zu entrichten (§ 44 NÖ Sozialhilfe-Ausführungsgesetz – NÖ SAG).

Die Leistungen für die Sozialhilfe-Umlage werden von der Landesregierung auf die einzelnen Gemeinden nach ihrer Finanzkraft (Finanzkraft für die Umlagenberechnung) aufgeteilt.

Diese monatlichen Beiträge werden von den der Gemeinde gebührenden monatlichen Vorschüssen auf die Ertragsanteile an den gemeinschaftlichen Bundesabgaben einbehalten.

Im Dienstpostenplan sind 110 Stellen vorgesehen und davon 92 Stellen am 1.1.2023 besetzt.

Der Mittelfristige Finanzplan für die Jahre 2024-2027 wird anhand der Voranschlagsquerschnitte dargestellt.

Kundmachung



## **K U N D M A C H U N G**

Gemäß § 73 der NÖ. Gemeindeordnung 1973, LGBl. 1000, in der derzeit geltenden Fassung, liegt der Voranschlag des Finanzjahres 2023 durch zwei Wochen, in der Zeit vom

**28. November 2022 bis zum 12. Dezember 2022**

während der Amtsstunden beim Stadtamt (Finanzverwaltung) zur allgemeinen Einsichtnahme auf.

Während dieser Auflagefrist können Stellungnahmen dazu beim Stadtamt schriftlich eingebracht oder mündlich zu Protokoll gegeben werden.

Die öffentliche Sitzung des Gemeinderates über den Voranschlag 2023 findet am

**12. Dezember 2022 um 18 Uhr**

im Rathaus Herzogenburg statt. Die Öffentlichkeit kann die Gemeinderatssitzung auch durch die Übertragung über den YouTube-Kanal der Stadtgemeinde Herzogenburg ([www.youtube.com](http://www.youtube.com)) mitverfolgen.

Der Bürgermeister:

Mag. Christoph Artner

Herzogenburg, am 28. November 2022

Angeschlagen am: 28.11.2022

Abgenommen am: 13.12.2022



Einladungskurrende + Nachweis der Einladungen





## **EINLADUNG**

zu der am Montag, 12. Dezember 2022, um 18:00 Uhr im Rathaus Herzogenburg, Sitzungssaal 2. Stock, stattfindenden

### **Sitzung des Gemeinderates**

#### **Tagesordnung:**

1. Entscheidung über allfällige Einwendungen gegen die Niederschrift  
- über die öffentliche Sitzung des Gemeinderates vom 24. Oktober 2022
2. Übernahme von Verkehrsflächen in das öffentliche Gut der Stadtgemeinde Herzogenburg bzw. die Teilauflassung von Verkehrsflächen
3. Grundstücksankäufe und –verkäufe
4. Vergabe von Arbeiten und Aufträge
5. Vergabe von Förderungen
6. Mietvertrag mit der AW Liegenschaftsverwertungsges.m.b.H.
7. Vereinbarung mit der Volkshilfe NÖ/Service Mensch GmbH betreffend schulische Nachmittagsbetreuung
8. Bausperre gem. § 35 Abs. 1 NÖ Raumordnungsgesetz 2014 idgF. „Stadtkern“
9. Teilbebauungsplan „Historischer Stadtkern“
10. Richtlinien über die Ausnahmegenehmigungen von der Kurzparkzonenregelung in der Innenstadt
11. Löschungserklärung Wiederkaufsrecht
12. Abfallwirtschaftsverordnung
13. Kanalabgabenordnung
14. Wasserabgabenordnung
15. Verordnung über die Festsetzung des Einheitssatzes für die Berechnung der Aufschließungsabgabe
16. Spielplatzausgleichsabgabe
17. Stellplatzausgleichsabgabe
18. Friedhofsgebührenordnung

19. Hundeabgabe
20. Gebühren Altstoffsammelzentrum
21. Gebühren und Tarife für Gemeindeeinrichtungen
22. Richtlinien für die Gewährung von Siedlungsförderungen
23. Richtlinien für die Gewährung von Förderungen für klimarelevante Maßnahmen, Fassadensanierung und Barrierefreiheit im Gemeindegebiet der Stadtgemeinde Herzogenburg
24. Voranschlag 2023 und Dienstpostenplan, Darlehensaufnahmen und mittelfristiger Finanzplan 2024-2027
25. Funktionsdienstpostenverordnung

**Nicht öffentlicher Teil:**

26. Entscheidung über allfällige Einwendungen gegen die Niederschrift  
- über die nichtöffentliche Sitzung des Gemeinderates vom 24. Oktober 2022
27. Personalangelegenheiten
28. Nebengebührenordnung

Herzogenburg, 06.12.2022

Der Bürgermeister:

Mag. Christoph Artner



Die Öffentlichkeit ist eingeladen, über den YouTube-Kanal der Stadtgemeinde Herzogenburg ([www.youtube.com](http://www.youtube.com)) die Sitzung zu verfolgen.

Ergeht an:			Unterschrift:	Datum:
Bgm.	Mag. Christoph	Artner	christoph.artner@gde.herzogenburg.at	
Vbgm.	Richard	Waringer	richard.waringer@gde.herzogenburg.at	
STR	Franz	Gerstbauer	franz.gerstbauer@gruene.at	
STR <sup>in</sup>	Ulrike	Gugrell	ulrike.gugrell@gmx.at	
STR	Maximilian	Gusel	max.gusel@hotmail.com	
STR	Ing. Erich	Hauptmann	hauptmannerich@aon.at	
STR	Martin	Hinteregger	viky311299@gmail.com	
STR	Kurt	Schirmer, MSc	kultur@gde.herzogenburg.at	
STR	Helmut	Schwarz	heli-schwarz@gmx.at	
STR	Mag. Peter	Schwed	peter.schwed@herzogenburg.vpnoe.at	
STR <sup>in</sup>	DI Dr. Daniela	Trauninger	daniela.trauninger@gde.herzogenburg.at	
STR	Herbert	Wölfl	herbertwoelfl@drei.at	
GR	Muhammed Ali	Ayer	ma.ayer@hotmail.com	
GR	Walter	Böhm	wasiboe@aon.at	
GR	Horst	Egger	horst.egger@gmx.at	
GR <sup>in</sup>	Mag. Marion	Dorko	marion.dorko@aon.at	
GR	Ing. Manfred	Gutmann	manfred.gutmann@noel.gv.at	
GR	Günter	Haslinger	guenter.haslinger@drei.at	
GR <sup>in</sup>	Romana	Hiesleitner	romana.hiesleitner@gmail.com	
GR <sup>in</sup>	Viktoria	Hinteregger, BSc	viky311299@gmail.com	
GR	Sebastian	Huber, BEd	sebastian.huber@kstp.at	
GR	Lukas	Karner-Neumayer	lukas.karner@gmx.at	
GR	Florian	Motlik	florian.motlik@gruene.at	
GR	Franz	Mrskos	franz.mrskos@aon.at	
GR	Tontcho	Nikov	nikov_t@gmx.at	
GR	DI Jörg	Rohringer, BSc	joerg.rohringer@aon.at	
GR	Stefan	Sauter	sauter@xitram.com	
GR	Mücahit Enes	Saygili	enes.saygili@gmail.com	
GR	Wolfgang	Schatzl	w.schatzl1@outlook.com	
GR	Marco	Simon	marcosimon@gmx.at	
GR	Dominik	Stefan	dominik.peter.stefan@gmail.com	
GR <sup>in</sup>	Alina	Weixlbaum	a.weixlbaum@gmx.at	
GR	Andreas	Wurst	andreas.wurst@aon.at	
OV	Martin	Gramer	martin.gramer@noel.gv.at	
OV	Friedrich	Schlager	schlagerfritz41@gmail.com	

Stadt Herzogenburg - Strasser Michaela

---

**Von:** Stadt Herzogenburg - Strasser Michaela  
**Gesendet:** Dienstag, 6. Dezember 2022 09:00  
**An:** Hinteregger Martin; Schatzl Wolfgang (w.schatzl1@outlook.com); Simon Marco (marcosimon@gmx.at); Egger Horst; Gerstbauer Franz; Motlik Florian ; Ayer Muhammed; Dorko (marion.dorko@aon.at); Gramer Martin; Gusel Maximilian; Gutmann Manfred; Hauptmann Erich; Hiesleitner Romana; Huber Sebastian BEd; Karner; Rohringer DI Jörg BSc (joerg.rohringer@aon.at); Schwed Mag. Peter - BHAK Krems (peter.schwed@herzogenburg.vpnoe.at); Artner Christoph; Böhm Walter; Gugrell Ulrike (ulrike.gugrell@gmx.at); Haslinger Günter; Mrskos Franz; Nikov Tontcho; Sauter Stefan ; Saygili Mücahit ; Schirmer Kurt MSc ; Schlager Friedrich (schlagerfritz41@gmail.com); Schwarz Helmut; Stefan Dominik; Trauninger DI Dr. Daniela; Waringer Richard; Weixlbaum Alina; Wöfl Herbert; Wurst Andreas (andreas.wurst@aon.at)  
**Betreff:** Einladung Sitzung  
**Anlagen:** Gemeinderat-221212.pdf

Sehr geehrte Damen und Herren!

Anbei sende ich Ihnen eine Einladung zur Sitzung des GRs am 12.12.2022, 18.00 Uhr.

Mit freundlichen Grüßen  
Michaela Strasser

Folgende Dateien oder Links können jetzt als Anlage mit Ihrer Nachricht gesendet werden:

Gemeinderat-221212.pdf

Auszugsweise Abschrift der GR-Sitzung vom 12.12.2022



## AUSZUG AUS DER NIEDERSCHRIFT

über die 24. öffentliche Sitzung des Gemeinderates am Montag, 12. Dezember 2022, um 18:00 Uhr im Rathaus Herzogenburg, Sitzungssaal 2. Stock.

Anwesenheit:

		Anwesend	Entschuldigt	Unentschuldigt
Bgm.	Artner Mag. Christoph	X		
Vbgm.	Waringer Richard	X		
StR	Gerstbauer Franz	X		
StR <sup>in</sup>	Gugrell Ulrike	X		
StR	Gusel Maximilian	X		
StR	Hauptmann Ing. Erich	X		
StR	Hinteregger Martin	X		
StR	Schirmer, MSc Kurt	X		
StR	Schwarz Helmut	X		
StR	Schwed Mag. Peter	X		
StR <sup>in</sup>	Trauninger DI Dr. Daniela		X	
StR	Wölfl Herbert	X		
GR	Ayer Muhammed Ali	X		
GR	Böhm Walter		X	
GR <sup>in</sup>	Dorko Mag. Marion		X	
GR	Egger Horst		X	
GR	Gutmann Ing. Manfred	X		
GR	Haslinger Günter		X	
GR <sup>in</sup>	Hiesleitner Romana		X	
GR <sup>in</sup>	Hinteregger, BSc Viktoria		X	
GR	Huber, BEd Sebastian	X		
GR	Karner-Neumayer Lukas	X		
GR	Motlik Florian		X	
GR	Mrskos Franz	X		
GR	Nikov Tontcho	X		
GR	Rohringer DI BSc Jörg	X		
GR	Sauter Stefan	X		
GR	Saygili Mücahit Enes		X	
GR	Schatzl Wolfgang	X		
GR	Simon Marco	X		
GR	Stefan Dominik	X		
GR <sup>in</sup>	Weixlbaum Alina	X		
GR	Wurst Andreas	X		
OV	Gramer Martin	X (bis 20:25)		
OV	Schlager Friedrich	X		

Schriftführer ist Stadtamtsdirektor Ing. Dominik Neuhold, MBA.

Bürgermeister Mag. Christoph Artner eröffnet die Sitzung zur angesetzten Stunde, stellt die ordnungsgemäße Einladung aller Mitglieder, sowie die Anwesenheit von 24 Gemeinderatsmitgliedern zu Beginn der Sitzung und somit die Beschlussfähigkeit fest.

Sodann gibt der Vorsitzende die Tagesordnung bekannt.

Da es keine Einwände gibt, wird in die

## T a g e s o r d n u n g

eingegangen.

**Punkt 1 - 23:** .....

**Punkt 24:** Voranschlag 2023 und Dienstpostenplan, Darlehensaufnahmen und mittelfristiger Finanzplan 2024-2027

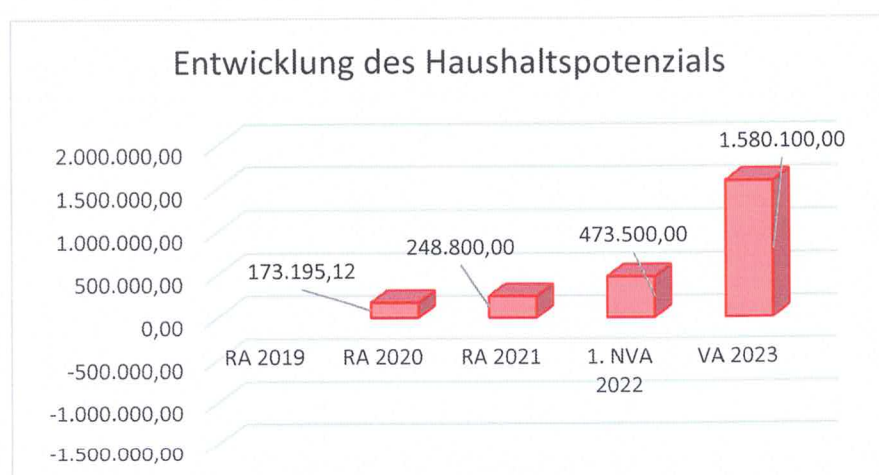
Vbgm. Waringer berichtet dazu:

Der Voranschlag 2023 lag in der Zeit von 28.11.2022 bis 12.12.2022 zur öffentlichen Einsicht im Stadtamt auf. Es wurden keine Stellungnahmen abgegeben.

Im Vergleich zur Auflage kam es bei den Ausgaben für den Schulerhaltungsbeitrag für Berufsschulen zu einer Erhöhung. Zum Voranschlagsblatt des Landes Niederösterreich wurde ein Nachtrag übermittelt, dessen Daten ebenfalls in den Voranschlag eingearbeitet wurden (Reduktion bei Ausgaben und bei Einnahmen). Darüber hinaus wurde der Dienstpostenplan adaptiert.

### **Vorbericht zum Voranschlag 2023 der Stadtgemeinde Herzogenburg gemäß § 3 der NÖ Gemeindehaushaltsverordnung (NÖ GHVO)**

#### **Entwicklung des Haushaltspotenzials**



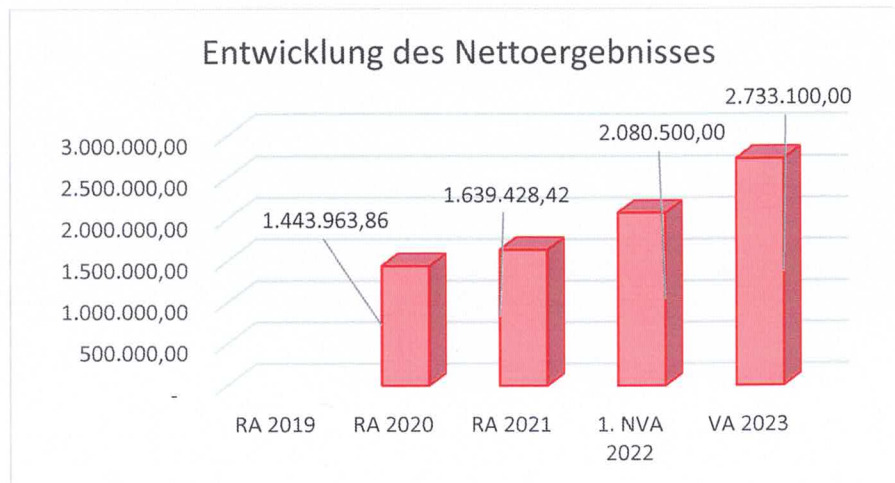
**Haushaltspotential:** Differenz der wiederkehrenden Mittelaufbringungen abzüglich der wiederkehrenden Mittelverwendungen unter Berücksichtigung der entsprechenden Forderungen und Verbindlichkeiten.

Das Haushaltspotenzial ist eine wichtige Kenngröße und gibt die aktuelle Leistungsfähigkeit der Gemeinde wieder. Das schafft Vergleichbarkeit mit der bisherigen Rechtslage, aus der Überschüsse und Abgänge abzuleiten waren und dient der Transparenz. Wenn das



Haushaltspotenzial innerhalb des Zeitraumes des mittelfristigen Finanzplanes laufend negativ ist, ist ein Haushaltskonsolidierungskonzept zu erstellen (§ 72b Abs. 1 Z. 2 NÖ GO 1973).

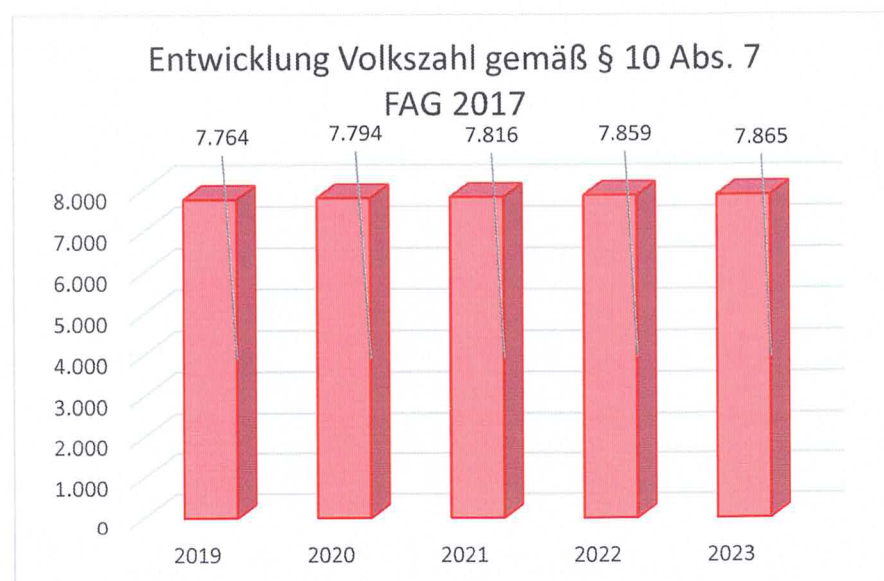
### Entwicklung des Nettoergebnisses (Ergebnisvoranschlag)



**Erläuterung:** Beim Nettoergebnis handelt es sich um das Ergebnis des Ergebnisvoranschlages und war erstmals für das Haushaltsjahr 2020 auszuweisen. Die Angaben zu den Jahren davor entfallen daher.

Ein positives Nettoergebnis bedeutet, dass die Erträge voraussichtlich ausreichend sein werden, die Aufwendungen für die kommunalen Leistungen (inklusive des Werteverzehrs des Anlagevermögens in Form der Abschreibungen) abzudecken. Ein negatives Nettoergebnis heißt, dass dies nicht zur Gänze (in der Höhe des negativen Wertes) möglich ist.

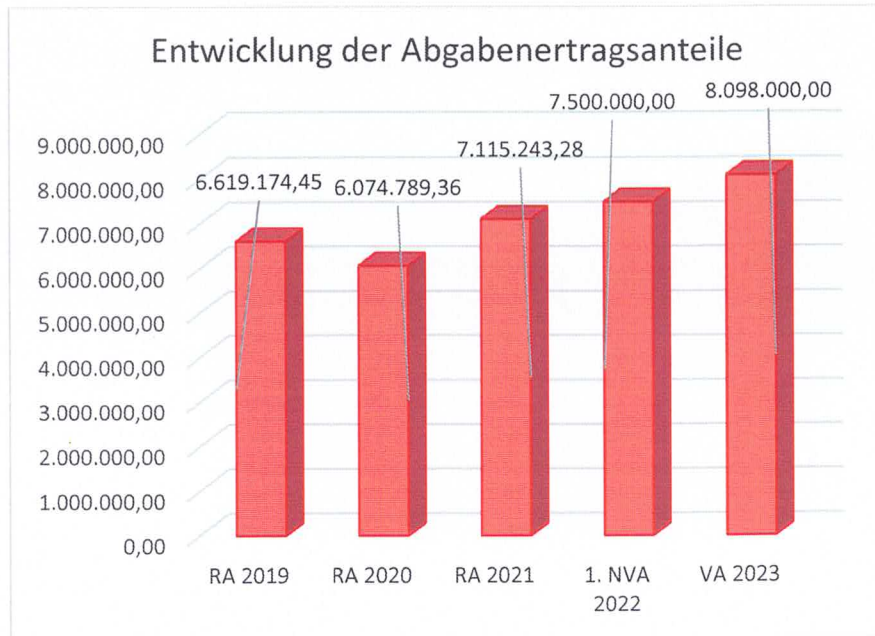
### Entwicklung der Volkszahl gemäß § 10 Abs. 7 FAG 2017, BGBl. I Nr. 116/2016 in der Fassung BGBl. I Nr. 106/2018



**Erläuterung:** Die Volkszahl gemäß § 10 Abs. 7 FAG 2017 wird jährlich von der Bundesanstalt Statistik Austria zum Stichtag 31. Oktober festgestellt und wirkt mit dem Beginn des übernächsten Kalenderjahres. Sie dient für die Berechnung der Abgabenertragsanteile und darf nicht automatisch mit der Volkszahl für die Berechnung der Gemeinderatsmandate verwechselt werden.

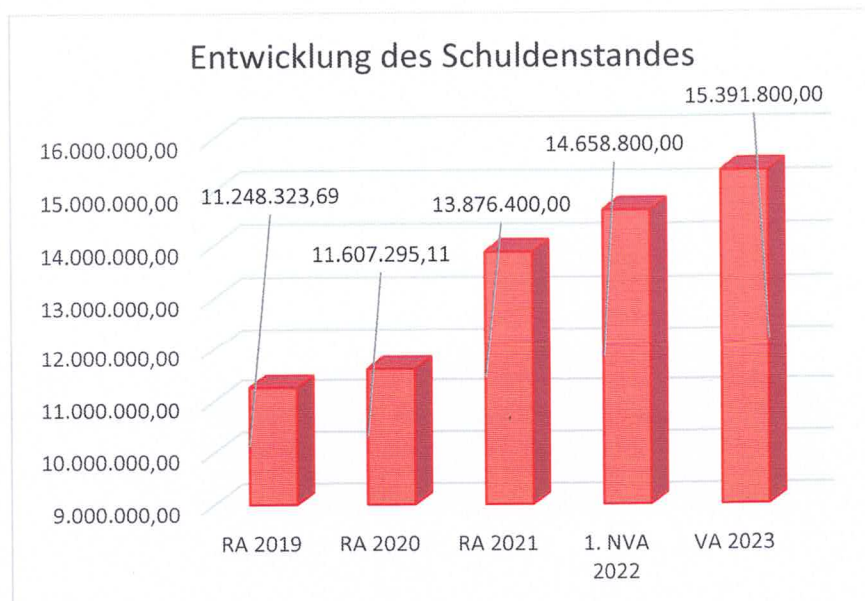
Eine Erhöhung bzw. Verminderung der Volkszahl (jährlich) ist ein wesentlicher Indikator für die Berechnung der Abgabenertragsanteile.

### Entwicklung der Abgabenertragsanteile



**Erläuterung:** Die Gebietskörperschaften (Bund, Länder und Gemeinden) erhalten auf Basis des aktuellen Finanzausgleichs aus den gemeinschaftlichen Bundesabgaben (z.B. Umsatzsteuer, Körperschaftsteuer, Lohnsteuer, Mineralölsteuer, Tabaksteuer udgl.) entsprechende Anteile. Im Bereich der Gemeinden spielen dabei die Volkszahl und der abgestufte Bevölkerungsschlüssel eine besondere Rolle. Die sogenannten „Abgabenertragsanteile“ bilden in den meisten Gemeinden die wichtigste Einnahmequelle. Ein Steigen der Abgabenertragsanteile weist auch auf eine Erhöhung der Volkszahl hin. Durch die positive Konjunktur und auch die Zunahme der Bevölkerungszahl in den letzten Jahren ergab sich auch die Steigerung bei den Ertragsanteilen. Für 2023 ist mit einem Aufschwung zu rechnen.

### Entwicklung des Schuldenstandes

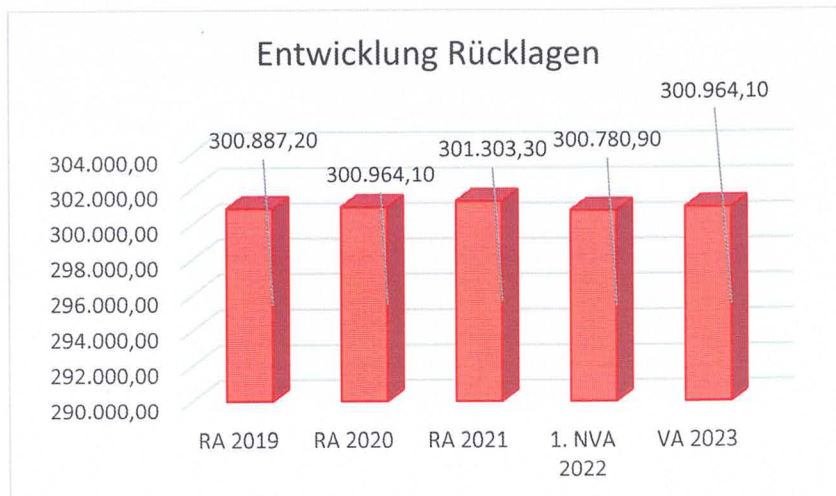


**Erläuterung:** Die Entwicklung des Schuldenstandes zeigt auf, inwieweit der Schuldenstand über die Jahre erhöht oder reduziert wird.

Da die geplanten Projekte im Jahr 2023 zum größten Teil durch Darlehensaufnahmen finanziert werden ergibt sich mit 31.12.2023 eine Zunahme des Darlehensstandes gegenüber dem 31.12.2022.

Die in der Grafik dargestellten Werte sind die Stände der Darlehen jeweils zum Jahresende. Bei einer Bevölkerungszahl von 7.840 Einwohnern mit HWS am 1.1.2022 (Zahl lt. lokalem Melderegister) ergibt sich eine Pro-Kopfverschuldung von € 1.963,23/EW per 31.12.2023.

### Entwicklung der Rücklagen mit und ohne Zahlungsmittelreserve

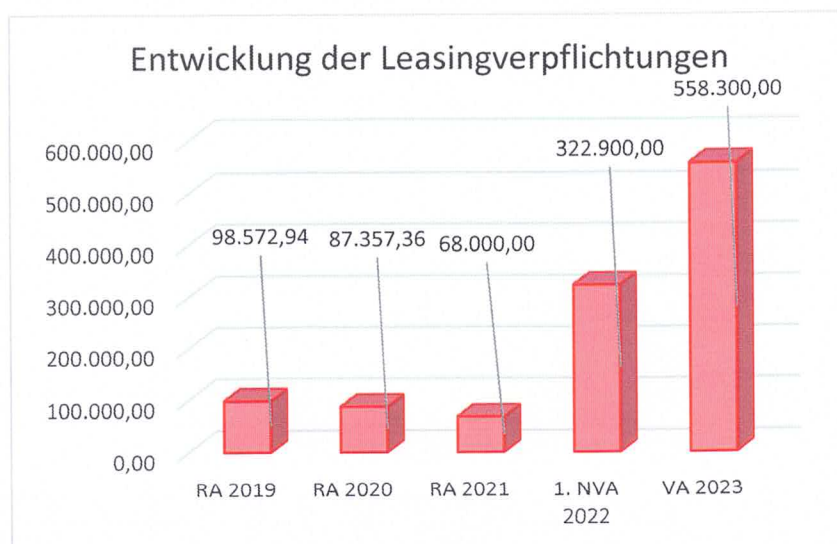


**Erläuterung:**

Die Entwicklung der Rücklagen zeigt an, inwieweit Rücklagen vorhanden sind und ob Rücklagen aufgebaut bzw. aufgebraucht werden.

Die Betriebsmittelrücklagen für Wasserversorgung und Abwasserbeseitigung bleiben unverändert.

### Entwicklung der Leasingverpflichtungen



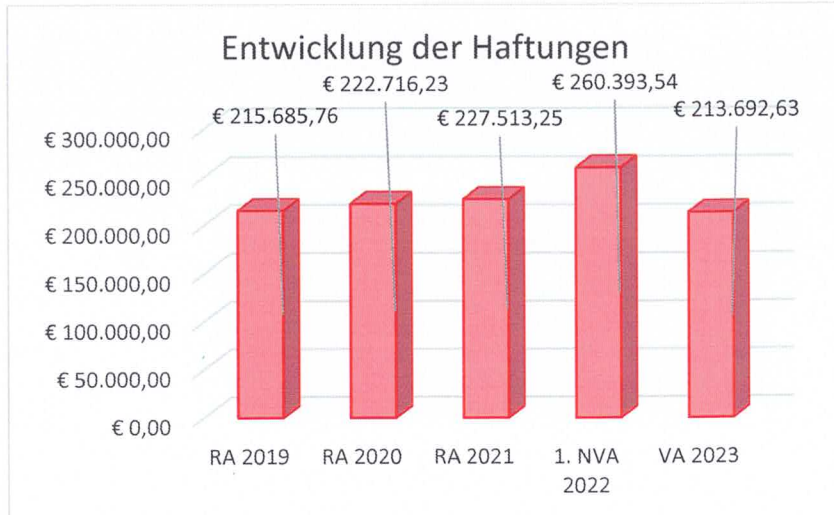
**Erläuterung:** Bei den Leasingverpflichtungen handelt es sich nicht um Finanzschulden (z.B. Darlehen), sondern um Verwaltungsschulden. Unabhängig davon stellen Leasingverbindlichkeiten Leistungsverpflichtungen für die Gemeinden dar und sind daher bei einer allfälligen Finanzlagenberechnung entsprechend zu berücksichtigen.

Die Leasingverpflichtungen sind mit Beginn des Jahres 2020 in einer eigenen Anlage gemäß VRV 2015 festzuhalten.

Es sind die beiden E-Fahrzeuge und ein Kommunaltraktor (alle Investitionen 2018) berücksichtigt. Für 2023 sind Leasingverträge für eine Kehrmachine, die neue Drehleiter sowie für Fahrzeuge geplant.

Die in der Grafik dargestellten Werte sind jeweils die Stände zum 31.12. eines Jahres.

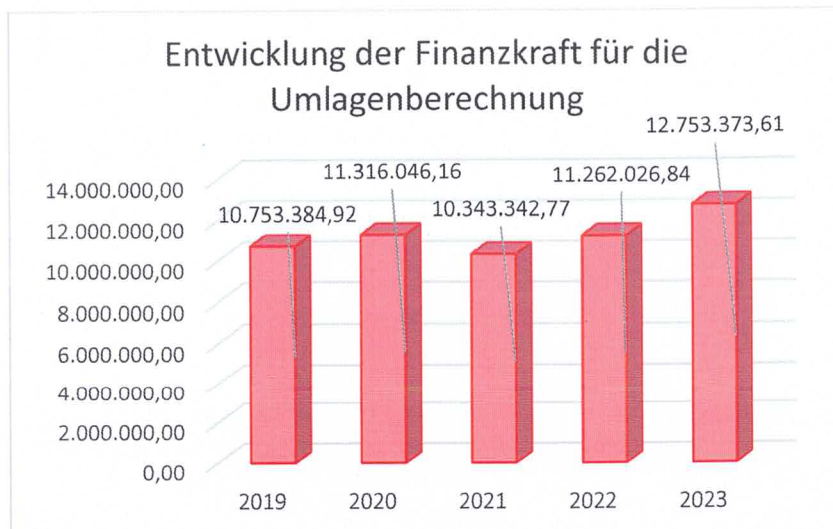
### Entwicklung der Haftungen



**Erläuterung:** Eine Gemeinde darf Bürgschaften und sonstige Haftungen nur übernehmen, wenn hierfür ein besonderes Interesse der Gemeinde gegeben ist, der Schuldner nachweist, dass eine ordnungsgemäße Verzinsung und Tilgung gesichert ist, die Haftungen befristet sind, der Betrag, für den gehaftet wird, ziffernmäßig bestimmt ist und die Gemeinde den daraus folgenden Zahlungsverpflichtungen nachkommen kann (vgl. § 78 Abs. 1 NÖ Gemeindeordnung 1973).

Die Gemeinde hat Haftungen beim „Abwasserverband an der Traisen“ und der „Nahwärme Herzogenburg GmbH“ (GR-Beschluss vom 13.5.2013) übernommen.

### Entwicklung der Finanzkraft für die Umlagenberechnung

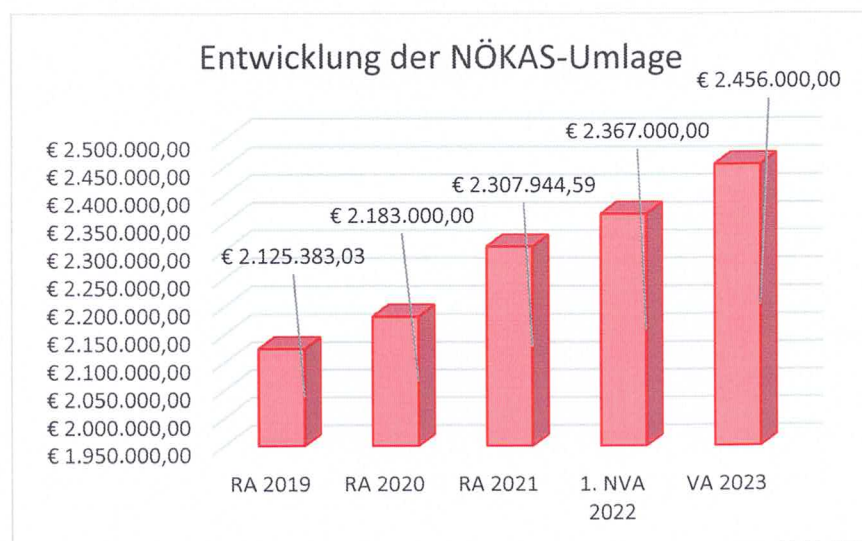


Erläuterung: Die Finanzkraft einer Gemeinde wird aus den

- Erträgen der ausschließlichen Gemeindeabgaben ohne die Gebühren für die Benützung von Gemeindeeinrichtungen und -anlagen und ohne die Interessentenbeiträge von Grundstückseigentümern und Anrainern und
- Ertragsanteilen an den gemeinschaftlichen Bundesabgaben ohne Spielbankenabgabe

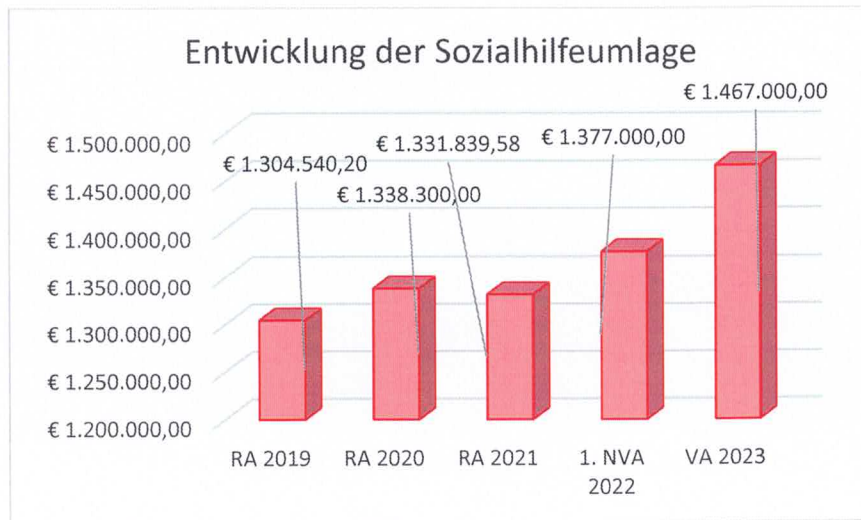
ermittelt. Basis für die Ermittlung der Finanzkraft sind die tatsächlichen Beträge aufgrund der Rechnungsabschlüsse. Die Darstellung der Entwicklung der Finanzkraft für die Umlagenberechnung hat insbesondere auf die Beitragsleistung der Gemeinden zum NÖ Krankenanstaltensprengel (NÖKAS) und zur Sozialhilfeumlage Auswirkungen. Eine Erhöhung oder Reduktion/Verminderung der Finanzkraft wirkt sich unmittelbar auf die Beitragsleistung aus.

### Entwicklung der NÖKAS-Umlage



Erläuterung: Das Landesgebiet ist Beitragsbezirk und Krankenanstaltensprengel für alle öffentlichen Krankenanstalten in Niederösterreich. Beitragsbezirk und Krankenanstaltensprengel sind ein Gemeindeverband. Dem Gemeindeverband gehören alle Gemeinden Niederösterreichs an. Die Gemeinden haben an den NÖ Krankenanstaltensprengel monatliche Beiträge zu leisten. Berechnungsgrundlage bilden dabei die Volkszahl und die Finanzkraft der Gemeinden. Steigerungen bei der Volkszahl und bei der Finanzkraft führen daher zu höheren Beitragsleistungen bei den Gemeinden. Diese monatlichen Beiträge werden von den der Gemeinde gebührenden monatlichen Vorschüssen auf die Ertragsanteile an den gemeinschaftlichen Bundesabgaben einbehalten.

## Entwicklung der Sozialhilfeumlage



### Erläuterung:

Die Gemeinden haben jährlich einen Beitrag zu den vom Land zu tragenden Kosten der Sozialhilfe, die nicht durch Kostenbeitrags- und Ersatzleistungen oder durch sonstige für Zwecke der Sozialhilfe bestimmte Zuschüsse gedeckt sind, in der Höhe von 50 % an das Land zu entrichten (§ 44 NÖ Sozialhilfe-Ausführungsgesetz – NÖ SAG).

Die Leistungen für die Sozialhilfe-Umlage werden von der Landesregierung auf die einzelnen Gemeinden nach ihrer Finanzkraft (Finanzkraft für die Umlagenberechnung) aufgeteilt.

Diese monatlichen Beiträge werden von den der Gemeinde gebührenden monatlichen Vorschüssen auf die Ertragsanteile an den gemeinschaftlichen Bundesabgaben einbehalten.

Im Dienstpostenplan sind 110 Stellen vorgesehen und davon 92 Stellen am 1.1.2023 besetzt.

Der Mittelfristige Finanzplan für die Jahre 2024-2027 wird anhand der Voranschlagsquerschnitte dargestellt.

**Wortmeldungen:** GR Schatzl, StR Gusel, StR Gerstbauer

**Antrag des Vorsitzenden:** Der Gemeinderat soll den Voranschlag 2023 samt Dienstpostenplan, die Darlehensaufnahmen 2023 und den mittelfristigen Finanzplan 2024-2027 beschließen.

**Beschluss:** einstimmig

### Punkt 25 - 28: .....

Die auszugsweise Abschrift stimmt mit dem Original überein.

Der Bürgermeister:

Mag. Christoph Artner



Herzogenburg, 16.12.2022

Dienstpostenplan





# Dienstpostenplan / Stellenplan - Voranschlag 2023

Dienstpostenplan im Voranschlag							
DZW	Bezeichnung des Dienstzweiges	Anzahl	Entlohnungs- gruppe	Funktionsverwendung			
				Anzahl	FGrp	Bezeichnung	Pzlg
56	Gehobener Verwaltungsdienst	4	6	1	9 <sup>a)</sup>	Stadtamtsdirektor/in	✓
46	Gehobener Bau-, Vermessungs- und technischer Dienst	2	6	1	8 <sup>b)</sup>	Bauamtsleiter/in	✓
				1	7 <sup>d)</sup>	Stellvertreter/in der/s Bauamtsleiters/in	-
69	Rechnungsfachdienst	1	5	1	7 <sup>b)</sup>	Kassenverwalter/in	✓
71	Verwaltungsfachdienst	8	5	-	-	-	-
70	Standesbeamten- (oder Staatsbürgerschafts-) fachdienst	1	5	1	7 <sup>b)</sup>	Leitung Standesamts- und Staatsbürgerschaftsverband	✓
58	Bau-, Vermessungs- und technischer Fachdienst	3	5	-	-	-	-
15	Hilfsdienst	21	2	-	-	-	-
12	Kindergartenhilfsdienst	21	3	-	-	-	-
108	Musikschullehrer	15	ms1-ms4	-	-	-	-
79	Fürsorgehilfsdienst	1	4	-	-	-	-
2	Facharbeiter	29	5	1	7 <sup>c)</sup>	Leiter/in Stadtbetriebe	✓
				1	7 <sup>c)</sup>	Handwerk	✓
				1	6 <sup>d)</sup>	Freizeitbetriebe	✓
				1	7 <sup>c)</sup>	Leiter/in Wasserwerk	✓
10	Kraftwagenlenker	2	4	-	-	-	-
9	Bademeister	1	4	-	-	-	-
	Lehrling	1		-	-	-	-

Zeichenerklärung	
Funktionsdienstposten gem. § 2 Abs. 3 lit. a)-d) GBDO 1976	
leitender Gemeindebeamte	a)
Leiter einer Abteilung/ Amtes/ Referates/ wirtschaftlichen Unternehmung	b)
die mit einem Leiterposten (lit.a und b) vergleichbaren DP	c)
DP mit hervorgehobener Verwendung	d)
Anspruch auf Personalzulage gem. § 20 Abs. 1 GBGO 1970	✓

Der Dienstpostenplan ist Teil des Voranschlages (§ 73 NÖ GO/ § 56 Abs. 3 NÖ STROG/ § 5 Abs. 1 Z 4. VRV 2015). Die Aufnahme eines Vertragsbediensteten darf nur erfolgen, wenn ein im Dienstpostenplan vorgesehener Dienstposten frei ist und die Aufnahmeerfordernisse erfüllt sind (§ 2 GVBG/ § 3 GBDO).



Ergebnishaushalt Gesamt 1. Ebene (Anlage 1a)  
- interne Vergütungen enthalten



MVAG	Mittelverwendungs- und -aufbringungsgruppen (1. Ebene)	VA 2023	VA 2022	RA 2021
211	Erträge aus der operativen Verwaltungstätigkeit	19.464.100,00	18.393.200,00	16.505.312,35
212	Erträge aus Transfers	1.996.800,00	1.651.900,00	2.156.677,41
213	Finanzerträge	1.200,00	300,00	18.073,36
<b>21</b>	<b>Summe Erträge</b>	<b>21.462.100,00</b>	<b>20.045.400,00</b>	<b>18.680.063,12</b>
221	Personalaufwand	4.736.100,00	4.433.700,00	3.942.633,11
222	Sachaufwand (ohne Transferaufwand)	8.434.900,00	8.134.800,00	7.912.474,61
223	Transferaufwand (laufende Transfers und Kapitaltransfers)	5.488.900,00	5.312.500,00	5.093.113,35
224	Finanzaufwand	69.100,00	83.900,00	92.413,63
<b>22</b>	<b>Summe Aufwendungen</b>	<b>18.729.000,00</b>	<b>17.964.900,00</b>	<b>17.040.634,70</b>
<b>SA0</b>	<b>Saldo (0) Nettoergebnis (21 - 22)</b>	<b>2.733.100,00</b>	<b>2.080.500,00</b>	<b>1.639.428,42</b>
230	Entnahmen von Haushaltsrücklagen			
240	Zuweisung an Haushaltsrücklagen			
<b>23</b>	<b>Summe Haushaltsrücklagen</b>	<b>0,00</b>	<b>0,00</b>	<b>0,00</b>
<b>SA00</b>	<b>Nettoergebnis nach Zuweisung und Entnahmen von Haushaltsrücklagen (Saldo 0 +/- SU23)</b>	<b>2.733.100,00</b>	<b>2.080.500,00</b>	<b>1.639.428,42</b>



Ergebnishaushalt Gesamt 1. und 2. Ebene (Anlage 1a)  
- interne Vergütungen enthalten





MVAG	Mittelverwendungs- und aufbringungsgruppen (1. und 2. Ebene)	VA 2023	VA 2022	RA 2021
<b>211</b>	<b>Erträge aus der operativen Verwaltungstätigkeit</b>	<b>19.464.100,00</b>	<b>18.393.200,00</b>	<b>16.505.312,35</b>
2111	Erträge aus eigenen Abgaben	5.417.400,00	5.165.500,00	4.926.156,75
2112	Erträge aus Ertragsanteilen	8.098.000,00	7.500.000,00	7.115.243,28
2113	Erträge aus Gebühren	3.035.500,00	2.682.500,00	2.440.831,12
2114	Erträge aus Leistungen	891.400,00	772.100,00	744.146,55
2115	Erträge aus Besitz und wirtschaftlicher Tätigkeit	329.700,00	346.100,00	298.951,01
2116	Erträge aus Veräußerung und sonstige Erträge	1.692.100,00	1.927.000,00	979.983,64
2117	Nicht finanzierungswirksame operative Erträge			
<b>212</b>	<b>Erträge aus Transfers</b>	<b>1.996.800,00</b>	<b>1.651.900,00</b>	<b>2.156.677,41</b>
2121	Transferertrag von Trägern des öffentlichen Rechts	1.711.700,00	1.139.800,00	1.825.803,81
2122	Transferertrag von Beteiligungen			
2123	Transferertrag von Unternehmen (mit Finanzunternehmen)		75.000,00	
2124	Transferertrag von Haushalten und Organisationen ohne Erwerbscharakter	215.100,00	205.100,00	202.024,59
2125	Transferertrag vom Ausland	70.000,00	232.000,00	
2126	Investitions- und Tilgungszuschüsse zwischen Unternehmungen und Betrieben der Gebietskörperschaft und der Gebietskörperschaft			
2127	Nicht finanzierungswirksamer Transferertrag			128.849,01
<b>213</b>	<b>Finanzerträge</b>	<b>1.200,00</b>	<b>300,00</b>	<b>18.073,36</b>
2131	Erträge aus Zinsen	1.200,00	300,00	73,36
2132	Erträge aus Zinsen aus derivativen Finanzinstrumenten ohne Grundgeschäft			
2133	Erträge aus Gewinnentnahmen von marktbestimmten Betrieben			
2134	Sonstige Finanzerträge			
2135	Erträge aus Dividenden/Gewinnausschüttungen			18.000,00
2136	Sonstige nicht finanzierungswirksame Finanzerträge			
<b>21</b>	<b>Summe Erträge</b>	<b>21.462.100,00</b>	<b>20.045.400,00</b>	<b>18.680.063,12</b>
<b>221</b>	<b>Personalaufwand</b>	<b>4.736.100,00</b>	<b>4.433.700,00</b>	<b>3.942.633,11</b>
2211	Personalaufwand (Bezüge, Nebengeb., Mehrleistungen)	3.800.300,00	3.563.900,00	3.152.294,07
2212	Gesetzlicher und freiwilliger Sozialaufwand	903.100,00	835.900,00	758.781,18
2213	Sonstiger Personalaufwand	32.700,00	33.900,00	31.557,86
2214	Nicht finanzierungswirksamer Personalaufwand			
<b>222</b>	<b>Sachaufwand (ohne Transferaufwand)</b>	<b>8.434.900,00</b>	<b>8.134.800,00</b>	<b>7.912.474,61</b>
2221	Gebrauchs- und Verbrauchsgüter, Handelswaren	266.000,00	231.700,00	262.384,26
2222	Verwaltungs- und Betriebsaufwand	1.053.100,00	647.300,00	620.850,34
2223	Leasing- und Mietaufwand	210.500,00	141.200,00	102.856,46
2224	Instandhaltung	791.100,00	791.900,00	1.275.004,92
2225	Sonstiger Sachaufwand	4.079.600,00	4.263.100,00	2.902.585,77
2226	Nicht finanzierungswirksamer Sachaufwand	2.034.600,00	2.059.600,00	2.748.792,86

MVAG	Mittelverwendungs- und aufbringungsgruppen (1. und 2. Ebene)	VA 2023	VA 2022	RA 2021
<b>223</b>	<b>Transferaufwand (laufende Transfers und Kapitaltransfers)</b>	<b>5.488.900,00</b>	<b>5.312.500,00</b>	<b>5.093.113,35</b>
2231	Transferaufwand an Träger des öffentlichen Rechts	5.117.000,00	4.962.900,00	4.743.404,71
2232	Transferaufwand an Beteiligungen			
2233	Transferaufwand an Unternehmen (mit Finanzunternehmen)	25.000,00	25.000,00	22.807,83
2234	Transferaufwand an Haushalte und Organisationen ohne Erwerbscharakter	346.900,00	324.600,00	326.900,81
2235	Transferaufwand an das Ausland			
2236	Investitions- und Tilgungszuschüsse zwischen Unternehmungen und Betrieben der Gebietskörperschaft und der Gebietskörperschaft			
2237	Nicht finanzierungswirksamer Transferaufwand			
<b>224</b>	<b>Finanzaufwand</b>	<b>69.100,00</b>	<b>83.900,00</b>	<b>92.413,63</b>
2241	Zinsen aus Finanzschulden, Finanzierungsleasing, Forderungskauf und derivativen Finanzinstrumenten mit Grundgeschäft	57.100,00	71.900,00	82.496,29
2242	Zinsen und sonstige Aufwendungen aus derivativen Finanzinstrumenten ohne Grundgeschäft			
2243	Gewinnentnahmen von Unternehmungen und marktbestimmten Betrieben der Gebietskörperschaft (innerhalb der Gebietskörperschaft)			
2244	Sonstiger Finanzaufwand	12.000,00	12.000,00	9.917,34
2245	Nicht finanzierungswirksamer Finanzaufwand			
<b>22</b>	<b>Summe Aufwendungen</b>	<b>18.729.000,00</b>	<b>17.964.900,00</b>	<b>17.040.634,70</b>
<b>SA0</b>	<b>Saldo (0) Nettoergebnis (21 - 22)</b>	<b>2.733.100,00</b>	<b>2.080.500,00</b>	<b>1.639.428,42</b>
<b>230</b>	<b>Entnahmen von Haushaltsrücklagen</b>	<b>0,00</b>	<b>0,00</b>	<b>0,00</b>
2301	Entnahmen von Haushaltsrücklagen			
<b>240</b>	<b>Zuweisung an Haushaltsrücklagen</b>	<b>0,00</b>	<b>0,00</b>	<b>0,00</b>
2401	Zuweisung an Haushaltsrücklagen			
<b>23</b>	<b>Summe Haushaltsrücklagen</b>	<b>0,00</b>	<b>0,00</b>	<b>0,00</b>
<b>SA00</b>	<b>Nettoergebnis nach Zuweisung und Entnahmen von Haushaltsrücklagen (Saldo 0 +/- SU23)</b>	<b>2.733.100,00</b>	<b>2.080.500,00</b>	<b>1.639.428,42</b>

Ergebnishaushalt Bereichsbudget 1. und 2. Ebene (Anlage 1a)



## Vertretungskörper und allgemeine Verwaltung (Gruppe 0)

MVAG	Mittelverwendungs- und -aufbringungsgruppen (1. und 2. Ebene)	VA 2023	VA 2022	RA 2021
<b>211</b>	<b>Erträge aus der operativen Verwaltungstätigkeit</b>	<b>170.100,00</b>	<b>141.800,00</b>	<b>233.175,44</b>
2111	Erträge aus eigenen Abgaben			
2112	Erträge aus Ertragsanteilen			
2113	Erträge aus Gebühren			
2114	Erträge aus Leistungen	26.200,00	24.200,00	36.510,17
2115	Erträge aus Besitz und wirtschaftlicher Tätigkeit	16.200,00	28.900,00	24.157,40
2116	Erträge aus Veräußerung und sonstige Erträge	127.700,00	88.700,00	172.507,87
2117	Nicht finanzierungswirksame operative Erträge			
<b>212</b>	<b>Erträge aus Transfers</b>	<b>1.300,00</b>	<b>1.700,00</b>	<b>3.374,74</b>
2121	Transferertrag von Trägern des öffentlichen Rechts	1.300,00	1.700,00	2.174,38
2122	Transferertrag von Beteiligungen			
2123	Transferertrag von Unternehmen (mit Finanzunternehmen)			
2124	Transferertrag von Haushalten und Organisationen ohne Erwerbscharakter			
2125	Transferertrag vom Ausland			
2126	Investitions- und Tilgungszuschüsse zwischen Unternehmungen und Betrieben der Gebietskörperschaft und der Gebietskörperschaft			
2127	Nicht finanzierungswirksamer Transferertrag			1.200,36
<b>213</b>	<b>Finanzerträge</b>	<b>0,00</b>	<b>0,00</b>	<b>0,00</b>
2131	Erträge aus Zinsen			
2132	Erträge aus Zinsen aus derivativen Finanzinstrumenten ohne Grundgeschäft			
2133	Erträge aus Gewinnentnahmen von marktbestimmten Betrieben			
2134	Sonstige Finanzerträge			
2135	Erträge aus Dividenden/Gewinnausschüttungen			
2136	Sonstige nicht finanzierungswirksame Finanzerträge			
<b>21</b>	<b>Summe Erträge</b>	<b>171.400,00</b>	<b>143.500,00</b>	<b>236.550,18</b>
<b>221</b>	<b>Personalaufwand</b>	<b>764.300,00</b>	<b>666.800,00</b>	<b>712.142,58</b>
2211	Personalaufwand (Bezüge, Nebengeb., Mehrleistungen)	611.000,00	529.800,00	580.274,87
2212	Gesetzlicher und freiwilliger Sozialaufwand	150.800,00	136.100,00	131.067,71
2213	Sonstiger Personalaufwand	2.500,00	900,00	800,00
2214	Nicht finanzierungswirksamer Personalaufwand			
<b>222</b>	<b>Sachaufwand (ohne Transferaufwand)</b>	<b>860.300,00</b>	<b>784.200,00</b>	<b>799.590,41</b>
2221	Gebrauchs- und Verbrauchsgüter, Handelswaren	35.600,00	30.500,00	32.933,27
2222	Verwaltungs- und Betriebsaufwand	113.000,00	106.400,00	102.548,74

**Vertretungskörper und allgemeine Verwaltung (Gruppe 0)**

<b>MVAG</b>	<b>Mittelverwendungs- und -aufbringungsgruppen (1. und 2. Ebene)</b>	<b>VA 2023</b>	<b>VA 2022</b>	<b>RA 2021</b>
2223	Leasing- und Mietaufwand	5.700,00	5.700,00	5.152,73
2224	Instandhaltung	19.200,00	20.700,00	14.891,06
2225	Sonstiger Sachaufwand	546.000,00	480.100,00	502.269,06
2226	Nicht finanzierungswirksamer Sachaufwand	140.800,00	140.800,00	141.795,55
<b>223</b>	<b>Transferaufwand (laufende Transfers und Kapitaltransfers)</b>	<b>183.800,00</b>	<b>176.900,00</b>	<b>157.177,61</b>
2231	Transferaufwand an Träger des öffentlichen Rechts	139.400,00	133.400,00	115.873,68
2232	Transferaufwand an Beteiligungen			
2233	Transferaufwand an Unternehmen (mit Finanzunternehmen)			
2234	Transferaufwand an Haushalte und Organisationen ohne Erwerbscharakter	44.400,00	43.500,00	41.303,93
2235	Transferaufwand an das Ausland			
2236	Investitions- und Tilgungszuschüsse zwischen Unternehmungen und Betrieben der Gebietskörperschaft und der Gebietskörperschaft			
2237	Nicht finanzierungswirksamer Transferaufwand			
<b>224</b>	<b>Finanzaufwand</b>	<b>12.600,00</b>	<b>15.400,00</b>	<b>17.438,69</b>
2241	Zinsen aus Finanzschulden, Finanzierungsleasing, Forderungskauf und derivativen Finanzinstrumenten mit Grundgeschäft	12.600,00	15.400,00	17.438,69
2242	Zinsen und sonstige Aufwendungen aus derivativen Finanzinstrumenten ohne Grundgeschäft			
2243	Gewinnentnahmen von Unternehmungen und marktbestimmten Betrieben der Gebietskörperschaft (innerhalb der Gebietskörperschaft)			
2244	Sonstiger Finanzaufwand			
2245	Nicht finanzierungswirksamer Finanzaufwand			
<b>22</b>	<b>Summe Aufwendungen</b>	<b>1.821.000,00</b>	<b>1.643.300,00</b>	<b>1.686.349,29</b>
<b>SA0</b>	<b>Saldo (0) Nettoergebnis (21 - 22)</b>	<b>-1.649.600,00</b>	<b>-1.499.800,00</b>	<b>-1.449.799,11</b>
<b>230</b>	<b>Entnahmen von Haushaltsrücklagen</b>	<b>0,00</b>	<b>0,00</b>	<b>0,00</b>
2301	Entnahmen von Haushaltsrücklagen			
<b>240</b>	<b>Zuweisung an Haushaltsrücklagen</b>	<b>0,00</b>	<b>0,00</b>	<b>0,00</b>
2401	Zuweisung an Haushaltsrücklagen			
<b>23</b>	<b>Summe Haushaltsrücklagen</b>	<b>0,00</b>	<b>0,00</b>	<b>0,00</b>
<b>SA00</b>	<b>Nettoergebnis nach Zuweisung und Entnahmen von Haushaltsrücklagen (Saldo 0 +/- SU23)</b>	<b>-1.649.600,00</b>	<b>-1.499.800,00</b>	<b>-1.449.799,11</b>

## Öffentliche Ordnung und Sicherheit (Gruppe 1)

MVAG	Mittelverwendungs- und -aufbringungsgruppen (1. und 2. Ebene)	VA 2023	VA 2022	RA 2021
<b>211</b>	<b>Erträge aus der operativen Verwaltungstätigkeit</b>	<b>3.600,00</b>	<b>20.100,00</b>	<b>79.567,12</b>
2111	Erträge aus eigenen Abgaben			
2112	Erträge aus Ertragsanteilen			
2113	Erträge aus Gebühren			
2114	Erträge aus Leistungen			
2115	Erträge aus Besitz und wirtschaftlicher Tätigkeit	3.500,00	2.500,00	3.544,90
2116	Erträge aus Veräußerung und sonstige Erträge	100,00	17.600,00	76.022,22
2117	Nicht finanzierungswirksame operative Erträge			
<b>212</b>	<b>Erträge aus Transfers</b>	<b>0,00</b>	<b>0,00</b>	<b>4.200,00</b>
2121	Transferertrag von Trägern des öffentlichen Rechts			
2122	Transferertrag von Beteiligungen			
2123	Transferertrag von Unternehmen (mit Finanzunternehmen)			
2124	Transferertrag von Haushalten und Organisationen ohne Erwerbscharakter			4.200,00
2125	Transferertrag vom Ausland			
2126	Investitions- und Tilgungszuschüsse zwischen Unternehmungen und Betrieben der Gebietskörperschaft und der Gebietskörperschaft			
2127	Nicht finanzierungswirksamer Transferertrag			
<b>213</b>	<b>Finanzerträge</b>	<b>0,00</b>	<b>0,00</b>	<b>0,00</b>
2131	Erträge aus Zinsen			
2132	Erträge aus Zinsen aus derivativen Finanzinstrumenten ohne Grundgeschäft			
2133	Erträge aus Gewinnentnahmen von marktbestimmten Betrieben			
2134	Sonstige Finanzerträge			
2135	Erträge aus Dividenden/Gewinnausschüttungen			
2136	Sonstige nicht finanzierungswirksame Finanzerträge			
<b>21</b>	<b>Summe Erträge</b>	<b>3.600,00</b>	<b>20.100,00</b>	<b>83.767,12</b>
<b>221</b>	<b>Personalaufwand</b>	<b>0,00</b>	<b>0,00</b>	<b>0,00</b>
2211	Personalaufwand (Bezüge, Nebengeb., Mehrleistungen)			
2212	Gesetzlicher und freiwilliger Sozialaufwand			
2213	Sonstiger Personalaufwand			
2214	Nicht finanzierungswirksamer Personalaufwand			
<b>222</b>	<b>Sachaufwand (ohne Transferaufwand)</b>	<b>233.800,00</b>	<b>167.800,00</b>	<b>203.941,04</b>
2221	Gebrauchs- und Verbrauchsgüter, Handelswaren	1.600,00	3.100,00	7.486,55
2222	Verwaltungs- und Betriebsaufwand	103.000,00	68.000,00	63.719,46

**Öffentliche Ordnung und Sicherheit (Gruppe 1)**

MVAG	Mittelverwendungs- und -aufbringungsgruppen (1. und 2. Ebene)	VA 2023	VA 2022	RA 2021
2223	Leasing- und Mietaufwand	50.000,00		
2224	Instandhaltung	4.500,00	4.500,00	1.368,84
2225	Sonstiger Sachaufwand	19.200,00	36.700,00	75.900,59
2226	Nicht finanzierungswirksamer Sachaufwand	55.500,00	55.500,00	55.465,60
<b>223</b>	<b>Transferaufwand (laufende Transfers und Kapitaltransfers)</b>	<b>136.500,00</b>	<b>103.100,00</b>	<b>113.192,63</b>
2231	Transferaufwand an Träger des öffentlichen Rechts	2.500,00	2.500,00	2.583,90
2232	Transferaufwand an Beteiligungen			
2233	Transferaufwand an Unternehmen (mit Finanzunternehmen)			
2234	Transferaufwand an Haushalte und Organisationen ohne Erwerbscharakter	134.000,00	100.600,00	110.608,73
2235	Transferaufwand an das Ausland			
2236	Investitions- und Tilgungszuschüsse zwischen Unternehmungen und Betrieben der Gebietskörperschaft und der Gebietskörperschaft			
2237	Nicht finanzierungswirksamer Transferaufwand			
<b>224</b>	<b>Finanzaufwand</b>	<b>0,00</b>	<b>0,00</b>	<b>10,82</b>
2241	Zinsen aus Finanzschulden, Finanzierungsleasing, Forderungskauf und derivativen Finanzinstrumenten mit Grundgeschäft			10,82
2242	Zinsen und sonstige Aufwendungen aus derivativen Finanzinstrumenten ohne Grundgeschäft			
2243	Gewinnentnahmen von Unternehmungen und marktbestimmten Betrieben der Gebietskörperschaft (innerhalb der Gebietskörperschaft)			
2244	Sonstiger Finanzaufwand			
2245	Nicht finanzierungswirksamer Finanzaufwand			
<b>22</b>	<b>Summe Aufwendungen</b>	<b>370.300,00</b>	<b>270.900,00</b>	<b>317.144,49</b>
<b>SA0</b>	<b>Saldo (0) Nettoergebnis (21 - 22)</b>	<b>-366.700,00</b>	<b>-250.800,00</b>	<b>-233.377,37</b>
<b>230</b>	<b>Entnahmen von Haushaltsrücklagen</b>	<b>0,00</b>	<b>0,00</b>	<b>0,00</b>
2301	Entnahmen von Haushaltsrücklagen			
<b>240</b>	<b>Zuweisung an Haushaltsrücklagen</b>	<b>0,00</b>	<b>0,00</b>	<b>0,00</b>
2401	Zuweisung an Haushaltsrücklagen			
<b>23</b>	<b>Summe Haushaltsrücklagen</b>	<b>0,00</b>	<b>0,00</b>	<b>0,00</b>
<b>SA00</b>	<b>Nettoergebnis nach Zuweisung und Entnahmen von Haushaltsrücklagen (Saldo 0 +/- SU23)</b>	<b>-366.700,00</b>	<b>-250.800,00</b>	<b>-233.377,37</b>



## Unterricht, Erziehung, Sport und Wissenschaft (Gruppe 2)

MVAG	Mittelverwendungs- und -aufbringungsgruppen (1. und 2. Ebene)	VA 2023	VA 2022	RA 2021
<b>211</b>	<b>Erträge aus der operativen Verwaltungstätigkeit</b>	<b>83.300,00</b>	<b>232.100,00</b>	<b>100.793,30</b>
2111	Erträge aus eigenen Abgaben			
2112	Erträge aus Ertragsanteilen			
2113	Erträge aus Gebühren			
2114	Erträge aus Leistungen	70.200,00	63.300,00	35.109,00
2115	Erträge aus Besitz und wirtschaftlicher Tätigkeit	4.000,00	9.500,00	6.817,84
2116	Erträge aus Veräußerung und sonstige Erträge	9.100,00	159.300,00	58.866,46
2117	Nicht finanzierungswirksame operative Erträge			
<b>212</b>	<b>Erträge aus Transfers</b>	<b>249.900,00</b>	<b>245.400,00</b>	<b>177.031,35</b>
2121	Transferertrag von Trägern des öffentlichen Rechts	249.900,00	245.400,00	173.301,21
2122	Transferertrag von Beteiligungen			
2123	Transferertrag von Unternehmen (mit Finanzunternehmen)			
2124	Transferertrag von Haushalten und Organisationen ohne Erwerbscharakter			
2125	Transferertrag vom Ausland			
2126	Investitions- und Tilgungszuschüsse zwischen Unternehmungen und Betrieben der Gebietskörperschaft und der Gebietskörperschaft			
2127	Nicht finanzierungswirksamer Transferertrag			3.730,14
<b>213</b>	<b>Finanzerträge</b>	<b>0,00</b>	<b>0,00</b>	<b>0,00</b>
2131	Erträge aus Zinsen			
2132	Erträge aus Zinsen aus derivativen Finanzinstrumenten ohne Grundgeschäft			
2133	Erträge aus Gewinnentnahmen von marktbestimmten Betrieben			
2134	Sonstige Finanzerträge			
2135	Erträge aus Dividenden/Gewinnausschüttungen			
2136	Sonstige nicht finanzierungswirksame Finanzerträge			
<b>21</b>	<b>Summe Erträge</b>	<b>333.200,00</b>	<b>477.500,00</b>	<b>277.824,65</b>
<b>221</b>	<b>Personalaufwand</b>	<b>654.900,00</b>	<b>622.600,00</b>	<b>582.806,41</b>
2211	Personalaufwand (Bezüge, Nebengeb., Mehrleistungen)	523.100,00	498.400,00	466.494,17
2212	Gesetzlicher und freiwilliger Sozialaufwand	129.400,00	116.900,00	109.718,71
2213	Sonstiger Personalaufwand	2.400,00	7.300,00	6.593,53
2214	Nicht finanzierungswirksamer Personalaufwand			
<b>222</b>	<b>Sachaufwand (ohne Transferaufwand)</b>	<b>853.400,00</b>	<b>940.300,00</b>	<b>1.222.590,76</b>
2221	Gebrauchs- und Verbrauchsgüter, Handelswaren	66.700,00	65.000,00	65.400,08
2222	Verwaltungs- und Betriebsaufwand	169.400,00	100.600,00	92.699,58

**Unterricht, Erziehung, Sport und Wissenschaft (Gruppe 2)**

<b>MVAG</b>	<b>Mittelverwendungs- und -aufbringungsgruppen (1. und 2. Ebene)</b>	<b>VA 2023</b>	<b>VA 2022</b>	<b>RA 2021</b>
2223	Leasing- und Mietaufwand	14.600,00	14.400,00	17.181,78
2224	Instandhaltung	63.700,00	111.900,00	85.380,49
2225	Sonstiger Sachaufwand	452.900,00	562.300,00	426.725,58
2226	Nicht finanzierungswirksamer Sachaufwand	86.100,00	86.100,00	535.203,25
<b>223</b>	<b>Transferaufwand (laufende Transfers und Kapitaltransfers)</b>	<b>436.400,00</b>	<b>505.000,00</b>	<b>401.286,97</b>
2231	Transferaufwand an Träger des öffentlichen Rechts	402.900,00	469.000,00	378.740,51
2232	Transferaufwand an Beteiligungen			
2233	Transferaufwand an Unternehmen (mit Finanzunternehmen)			
2234	Transferaufwand an Haushalte und Organisationen ohne Erwerbscharakter	33.500,00	36.000,00	22.546,46
2235	Transferaufwand an das Ausland			
2236	Investitions- und Tilgungszuschüsse zwischen Unternehmungen und Betrieben der Gebietskörperschaft und der Gebietskörperschaft			
2237	Nicht finanzierungswirksamer Transferaufwand			
<b>224</b>	<b>Finanzaufwand</b>	<b>3.300,00</b>	<b>3.800,00</b>	<b>2.997,08</b>
2241	Zinsen aus Finanzschulden, Finanzierungsleasing, Forderungskauf und derivativen Finanzinstrumenten mit Grundgeschäft	3.300,00	3.800,00	2.997,08
2242	Zinsen und sonstige Aufwendungen aus derivativen Finanzinstrumenten ohne Grundgeschäft			
2243	Gewinnentnahmen von Unternehmungen und marktbestimmten Betrieben der Gebietskörperschaft (innerhalb der Gebietskörperschaft)			
2244	Sonstiger Finanzaufwand			
2245	Nicht finanzierungswirksamer Finanzaufwand			
<b>22</b>	<b>Summe Aufwendungen</b>	<b>1.948.000,00</b>	<b>2.071.700,00</b>	<b>2.209.681,22</b>
<b>SA0</b>	<b>Saldo (0) Nettoergebnis (21 - 22)</b>	<b>-1.614.800,00</b>	<b>-1.594.200,00</b>	<b>-1.931.856,57</b>
<b>230</b>	<b>Entnahmen von Haushaltsrücklagen</b>	<b>0,00</b>	<b>0,00</b>	<b>0,00</b>
2301	Entnahmen von Haushaltsrücklagen			
<b>240</b>	<b>Zuweisung an Haushaltsrücklagen</b>	<b>0,00</b>	<b>0,00</b>	<b>0,00</b>
2401	Zuweisung an Haushaltsrücklagen			
<b>23</b>	<b>Summe Haushaltsrücklagen</b>	<b>0,00</b>	<b>0,00</b>	<b>0,00</b>
<b>SA00</b>	<b>Nettoergebnis nach Zuweisung und Entnahmen von Haushaltsrücklagen (Saldo 0 +/- SU23)</b>	<b>-1.614.800,00</b>	<b>-1.594.200,00</b>	<b>-1.931.856,57</b>

**Kunst, Kultur und Kultus (Gruppe 3)**

MVAG	Mittelverwendungs- und -aufbringungsgruppen (1. und 2. Ebene)	VA 2023	VA 2022	RA 2021
<b>211</b>	<b>Erträge aus der operativen Verwaltungstätigkeit</b>	<b>304.100,00</b>	<b>291.100,00</b>	<b>280.792,71</b>
2111	Erträge aus eigenen Abgaben			
2112	Erträge aus Ertragsanteilen			
2113	Erträge aus Gebühren			
2114	Erträge aus Leistungen	287.000,00	274.000,00	248.564,83
2115	Erträge aus Besitz und wirtschaftlicher Tätigkeit	16.800,00	16.800,00	5.473,98
2116	Erträge aus Veräußerung und sonstige Erträge	300,00	300,00	26.753,90
2117	Nicht finanzierungswirksame operative Erträge			
<b>212</b>	<b>Erträge aus Transfers</b>	<b>20.000,00</b>	<b>20.000,00</b>	<b>1.644,32</b>
2121	Transferertrag von Trägern des öffentlichen Rechts	20.000,00	20.000,00	1.644,32
2122	Transferertrag von Beteiligungen			
2123	Transferertrag von Unternehmen (mit Finanzunternehmen)			
2124	Transferertrag von Haushalten und Organisationen ohne Erwerbscharakter			
2125	Transferertrag vom Ausland			
2126	Investitions- und Tilgungszuschüsse zwischen Unternehmungen und Betrieben der Gebietskörperschaft und der Gebietskörperschaft			
2127	Nicht finanzierungswirksamer Transferertrag			
<b>213</b>	<b>Finanzerträge</b>	<b>0,00</b>	<b>0,00</b>	<b>0,00</b>
2131	Erträge aus Zinsen			
2132	Erträge aus Zinsen aus derivativen Finanzinstrumenten ohne Grundgeschäft			
2133	Erträge aus Gewinnentnahmen von marktbestimmten Betrieben			
2134	Sonstige Finanzerträge			
2135	Erträge aus Dividenden/Gewinnausschüttungen			
2136	Sonstige nicht finanzierungswirksame Finanzerträge			
<b>21</b>	<b>Summe Erträge</b>	<b>324.100,00</b>	<b>311.100,00</b>	<b>282.437,03</b>
<b>221</b>	<b>Personalaufwand</b>	<b>451.000,00</b>	<b>539.800,00</b>	<b>495.586,44</b>
2211	Personalaufwand (Bezüge, Nebengeb., Mehrleistungen)	360.400,00	435.300,00	397.089,21
2212	Gesetzlicher und freiwilliger Sozialaufwand	90.400,00	104.300,00	98.163,90
2213	Sonstiger Personalaufwand	200,00	200,00	333,33
2214	Nicht finanzierungswirksamer Personalaufwand			
<b>222</b>	<b>Sachaufwand (ohne Transferaufwand)</b>	<b>255.900,00</b>	<b>257.000,00</b>	<b>136.547,52</b>
2221	Gebrauchs- und Verbrauchsgüter, Handelswaren	5.200,00	4.600,00	4.246,58
2222	Verwaltungs- und Betriebsaufwand	40.900,00	29.100,00	25.682,04

**Kunst, Kultur und Kultus (Gruppe 3)**

MVAG	Mittelverwendungs- und -aufbringungsgruppen (1. und 2. Ebene)	VA 2023	VA 2022	RA 2021
2223	Leasing- und Mietaufwand	9.100,00	11.000,00	9.442,02
2224	Instandhaltung	30.200,00	37.100,00	4.777,65
2225	Sonstiger Sachaufwand	125.000,00	129.700,00	45.645,16
2226	Nicht finanzierungswirksamer Sachaufwand	45.500,00	45.500,00	46.754,07
<b>223</b>	<b>Transferaufwand (laufende Transfers und Kapitaltransfers)</b>	<b>18.500,00</b>	<b>13.000,00</b>	<b>7.265,69</b>
2231	Transferaufwand an Träger des öffentlichen Rechts			
2232	Transferaufwand an Beteiligungen			
2233	Transferaufwand an Unternehmen (mit Finanzunternehmen)			3.000,00
2234	Transferaufwand an Haushalte und Organisationen ohne Erwerbscharakter	18.500,00	13.000,00	4.265,69
2235	Transferaufwand an das Ausland			
2236	Investitions- und Tilgungszuschüsse zwischen Unternehmungen und Betrieben der Gebietskörperschaft und der Gebietskörperschaft			
2237	Nicht finanzierungswirksamer Transferaufwand			
<b>224</b>	<b>Finanzaufwand</b>	<b>0,00</b>	<b>0,00</b>	<b>0,00</b>
2241	Zinsen aus Finanzschulden, Finanzierungsleasing, Forderungskauf und derivativen Finanzinstrumenten mit Grundgeschäft			
2242	Zinsen und sonstige Aufwendungen aus derivativen Finanzinstrumenten ohne Grundgeschäft			
2243	Gewinnentnahmen von Unternehmungen und marktbestimmten Betrieben der Gebietskörperschaft (innerhalb der Gebietskörperschaft)			
2244	Sonstiger Finanzaufwand			
2245	Nicht finanzierungswirksamer Finanzaufwand			
<b>22</b>	<b>Summe Aufwendungen</b>	<b>725.400,00</b>	<b>809.800,00</b>	<b>639.399,65</b>
<b>SA0</b>	<b>Saldo (0) Nettoergebnis (21 - 22)</b>	<b>-401.300,00</b>	<b>-498.700,00</b>	<b>-356.962,62</b>
<b>230</b>	<b>Entnahmen von Haushaltsrücklagen</b>	<b>0,00</b>	<b>0,00</b>	<b>0,00</b>
2301	Entnahmen von Haushaltsrücklagen			
<b>240</b>	<b>Zuweisung an Haushaltsrücklagen</b>	<b>0,00</b>	<b>0,00</b>	<b>0,00</b>
2401	Zuweisung an Haushaltsrücklagen			
<b>23</b>	<b>Summe Haushaltsrücklagen</b>	<b>0,00</b>	<b>0,00</b>	<b>0,00</b>
<b>SA00</b>	<b>Nettoergebnis nach Zuweisung und Entnahmen von Haushaltsrücklagen (Saldo 0 +/- SU23)</b>	<b>-401.300,00</b>	<b>-498.700,00</b>	<b>-356.962,62</b>

**Soziale Wohlfahrt und Wohnbauförderung (Gruppe 4)**

MVAG	Mittelverwendungs- und -aufbringungsgruppen (1. und 2. Ebene)	VA 2023	VA 2022	RA 2021
<b>211</b>	<b>Erträge aus der operativen Verwaltungstätigkeit</b>	<b>30.400,00</b>	<b>30.500,00</b>	<b>18.802,65</b>
2111	Erträge aus eigenen Abgaben			
2112	Erträge aus Ertragsanteilen			
2113	Erträge aus Gebühren			
2114	Erträge aus Leistungen			2.558,50
2115	Erträge aus Besitz und wirtschaftlicher Tätigkeit			
2116	Erträge aus Veräußerung und sonstige Erträge	30.400,00	30.500,00	16.244,15
2117	Nicht finanzierungswirksame operative Erträge			
<b>212</b>	<b>Erträge aus Transfers</b>	<b>229.100,00</b>	<b>381.100,00</b>	<b>140.832,62</b>
2121	Transferertrag von Trägern des öffentlichen Rechts	14.000,00	14.000,00	14.341,10
2122	Transferertrag von Beteiligungen			
2123	Transferertrag von Unternehmen (mit Finanzunternehmen)			
2124	Transferertrag von Haushalten und Organisationen ohne Erwerbscharakter	145.100,00	135.100,00	126.491,52
2125	Transferertrag vom Ausland	70.000,00	232.000,00	
2126	Investitions- und Tilgungszuschüsse zwischen Unternehmungen und Betrieben der Gebietskörperschaft und der Gebietskörperschaft			
2127	Nicht finanzierungswirksamer Transferertrag			
<b>213</b>	<b>Finanzerträge</b>	<b>0,00</b>	<b>0,00</b>	<b>0,00</b>
2131	Erträge aus Zinsen			
2132	Erträge aus Zinsen aus derivativen Finanzinstrumenten ohne Grundgeschäft			
2133	Erträge aus Gewinnentnahmen von marktbestimmten Betrieben			
2134	Sonstige Finanzerträge			
2135	Erträge aus Dividenden/Gewinnausschüttungen			
2136	Sonstige nicht finanzierungswirksame Finanzerträge			
<b>21</b>	<b>Summe Erträge</b>	<b>259.500,00</b>	<b>411.600,00</b>	<b>159.635,27</b>
<b>221</b>	<b>Personalaufwand</b>	<b>197.000,00</b>	<b>210.400,00</b>	<b>178.714,77</b>
2211	Personalaufwand (Bezüge, Nebengeb., Mehrleistungen)	161.000,00	172.500,00	143.372,19
2212	Gesetzlicher und freiwilliger Sozialaufwand	35.100,00	37.500,00	34.822,58
2213	Sonstiger Personalaufwand	900,00	400,00	520,00
2214	Nicht finanzierungswirksamer Personalaufwand			
<b>222</b>	<b>Sachaufwand (ohne Transferaufwand)</b>	<b>190.800,00</b>	<b>215.100,00</b>	<b>102.860,91</b>
2221	Gebrauchs- und Verbrauchsgüter, Handelswaren	9.000,00	8.300,00	7.095,73
2222	Verwaltungs- und Betriebsaufwand	10.300,00	15.300,00	13.825,67

**Soziale Wohlfahrt und Wohnbauförderung (Gruppe 4)**

MVAG	Mittelverwendungs- und -aufbringungsgruppen (1. und 2. Ebene)	VA 2023	VA 2022	RA 2021
2223	Leasing- und Mietaufwand			
2224	Instandhaltung	8.000,00	8.000,00	11.459,86
2225	Sonstiger Sachaufwand	160.700,00	180.700,00	67.672,78
2226	Nicht finanzierungswirksamer Sachaufwand	2.800,00	2.800,00	2.806,87
<b>223</b>	<b>Transferaufwand (laufende Transfers und Kapitaltransfers)</b>	<b>1.948.500,00</b>	<b>1.842.500,00</b>	<b>1.807.729,69</b>
2231	Transferaufwand an Träger des öffentlichen Rechts	1.833.000,00	1.712.000,00	1.664.085,25
2232	Transferaufwand an Beteiligungen			
2233	Transferaufwand an Unternehmen (mit Finanzunternehmen)			
2234	Transferaufwand an Haushalte und Organisationen ohne Erwerbscharakter	115.500,00	130.500,00	143.644,44
2235	Transferaufwand an das Ausland			
2236	Investitions- und Tilgungszuschüsse zwischen Unternehmungen und Betrieben der Gebietskörperschaft und der Gebietskörperschaft			
2237	Nicht finanzierungswirksamer Transferaufwand			
<b>224</b>	<b>Finanzaufwand</b>	<b>0,00</b>	<b>0,00</b>	<b>0,00</b>
2241	Zinsen aus Finanzschulden, Finanzierungsleasing, Forderungskauf und derivativen Finanzinstrumenten mit Grundgeschäft			
2242	Zinsen und sonstige Aufwendungen aus derivativen Finanzinstrumenten ohne Grundgeschäft			
2243	Gewinnentnahmen von Unternehmungen und marktbestimmten Betrieben der Gebietskörperschaft (innerhalb der Gebietskörperschaft)			
2244	Sonstiger Finanzaufwand			
2245	Nicht finanzierungswirksamer Finanzaufwand			
<b>22</b>	<b>Summe Aufwendungen</b>	<b>2.336.300,00</b>	<b>2.268.000,00</b>	<b>2.089.305,37</b>
<b>SA0</b>	<b>Saldo (0) Nettoergebnis (21 - 22)</b>	<b>-2.076.800,00</b>	<b>-1.856.400,00</b>	<b>-1.929.670,10</b>
<b>230</b>	<b>Entnahmen von Haushaltsrücklagen</b>	<b>0,00</b>	<b>0,00</b>	<b>0,00</b>
2301	Entnahmen von Haushaltsrücklagen			
<b>240</b>	<b>Zuweisung an Haushaltsrücklagen</b>	<b>0,00</b>	<b>0,00</b>	<b>0,00</b>
2401	Zuweisung an Haushaltsrücklagen			
<b>23</b>	<b>Summe Haushaltsrücklagen</b>	<b>0,00</b>	<b>0,00</b>	<b>0,00</b>
<b>SA00</b>	<b>Nettoergebnis nach Zuweisung und Entnahmen von Haushaltsrücklagen (Saldo 0 +/- SU23)</b>	<b>-2.076.800,00</b>	<b>-1.856.400,00</b>	<b>-1.929.670,10</b>

**Gesundheit (Gruppe 5)**

MVAG	Mittelverwendungs- und -aufbringungsgruppen (1. und 2. Ebene)	VA 2023	VA 2022	RA 2021
<b>211</b>	<b>Erträge aus der operativen Verwaltungstätigkeit</b>	<b>2.000,00</b>	<b>2.000,00</b>	<b>2.420,00</b>
2111	Erträge aus eigenen Abgaben			
2112	Erträge aus Ertragsanteilen			
2113	Erträge aus Gebühren			
2114	Erträge aus Leistungen	2.000,00	2.000,00	2.420,00
2115	Erträge aus Besitz und wirtschaftlicher Tätigkeit			
2116	Erträge aus Veräußerung und sonstige Erträge			
2117	Nicht finanzierungswirksame operative Erträge			
<b>212</b>	<b>Erträge aus Transfers</b>	<b>0,00</b>	<b>0,00</b>	<b>0,00</b>
2121	Transferertrag von Trägern des öffentlichen Rechts			
2122	Transferertrag von Beteiligungen			
2123	Transferertrag von Unternehmen (mit Finanzunternehmen)			
2124	Transferertrag von Haushalten und Organisationen ohne Erwerbscharakter			
2125	Transferertrag vom Ausland			
2126	Investitions- und Tilgungszuschüsse zwischen Unternehmungen und Betrieben der Gebietskörperschaft und der Gebietskörperschaft			
2127	Nicht finanzierungswirksamer Transferertrag			
<b>213</b>	<b>Finanzerträge</b>	<b>0,00</b>	<b>0,00</b>	<b>0,00</b>
2131	Erträge aus Zinsen			
2132	Erträge aus Zinsen aus derivativen Finanzinstrumenten ohne Grundgeschäft			
2133	Erträge aus Gewinnentnahmen von marktbestimmten Betrieben			
2134	Sonstige Finanzerträge			
2135	Erträge aus Dividenden/Gewinnausschüttungen			
2136	Sonstige nicht finanzierungswirksame Finanzerträge			
<b>21</b>	<b>Summe Erträge</b>	<b>2.000,00</b>	<b>2.000,00</b>	<b>2.420,00</b>
<b>221</b>	<b>Personalaufwand</b>	<b>32.000,00</b>	<b>32.000,00</b>	<b>10.781,23</b>
2211	Personalaufwand (Bezüge, Nebengeb., Mehrleistungen)	32.000,00	32.000,00	10.781,23
2212	Gesetzlicher und freiwilliger Sozialaufwand			
2213	Sonstiger Personalaufwand			
2214	Nicht finanzierungswirksamer Personalaufwand			
<b>222</b>	<b>Sachaufwand (ohne Transferaufwand)</b>	<b>30.900,00</b>	<b>34.500,00</b>	<b>20.102,23</b>
2221	Gebrauchs- und Verbrauchsgüter, Handelswaren			
2222	Verwaltungs- und Betriebsaufwand	100,00		135,21

**Gesundheit (Gruppe 5)**

MVAG	Mittelverwendungs- und -aufbringungsgruppen (1. und 2. Ebene)	VA 2023	VA 2022	RA 2021
2223	Leasing- und Mietaufwand			
2224	Instandhaltung	2.500,00	2.500,00	
2225	Sonstiger Sachaufwand	28.300,00	32.000,00	19.967,02
2226	Nicht finanzierungswirksamer Sachaufwand			
<b>223</b>	<b>Transferaufwand (laufende Transfers und Kapitaltransfers)</b>	<b>2.488.200,00</b>	<b>2.395.000,00</b>	<b>2.339.270,81</b>
2231	Transferaufwand an Träger des öffentlichen Rechts	2.487.200,00	2.394.000,00	2.334.889,25
2232	Transferaufwand an Beteiligungen			
2233	Transferaufwand an Unternehmen (mit Finanzunternehmen)			
2234	Transferaufwand an Haushalte und Organisationen ohne Erwerbscharakter	1.000,00	1.000,00	4.381,56
2235	Transferaufwand an das Ausland			
2236	Investitions- und Tilgungszuschüsse zwischen Unternehmungen und Betrieben der Gebietskörperschaft und der Gebietskörperschaft			
2237	Nicht finanzierungswirksamer Transferaufwand			
<b>224</b>	<b>Finanzaufwand</b>	<b>0,00</b>	<b>0,00</b>	<b>0,00</b>
2241	Zinsen aus Finanzschulden, Finanzierungsleasing, Forderungskauf und derivativen Finanzinstrumenten mit Grundgeschäft			
2242	Zinsen und sonstige Aufwendungen aus derivativen Finanzinstrumenten ohne Grundgeschäft			
2243	Gewinnentnahmen von Unternehmungen und marktbestimmten Betrieben der Gebietskörperschaft (innerhalb der Gebietskörperschaft)			
2244	Sonstiger Finanzaufwand			
2245	Nicht finanzierungswirksamer Finanzaufwand			
<b>22</b>	<b>Summe Aufwendungen</b>	<b>2.551.100,00</b>	<b>2.461.500,00</b>	<b>2.370.154,27</b>
<b>SA0</b>	<b>Saldo (0) Nettoergebnis (21 - 22)</b>	<b>-2.549.100,00</b>	<b>-2.459.500,00</b>	<b>-2.367.734,27</b>
<b>230</b>	<b>Entnahmen von Haushaltsrücklagen</b>	<b>0,00</b>	<b>0,00</b>	<b>0,00</b>
2301	Entnahmen von Haushaltsrücklagen			
<b>240</b>	<b>Zuweisung an Haushaltsrücklagen</b>	<b>0,00</b>	<b>0,00</b>	<b>0,00</b>
2401	Zuweisung an Haushaltsrücklagen			
<b>23</b>	<b>Summe Haushaltsrücklagen</b>	<b>0,00</b>	<b>0,00</b>	<b>0,00</b>
<b>SA00</b>	<b>Nettoergebnis nach Zuweisung und Entnahmen von Haushaltsrücklagen (Saldo 0 +/- SU23)</b>	<b>-2.549.100,00</b>	<b>-2.459.500,00</b>	<b>-2.367.734,27</b>



**Straßen- und Wasserbau, Verkehr (Gruppe 6)**

MVAG	Mittelverwendungs- und -aufbringungsgruppen (1. und 2. Ebene)	VA 2023	VA 2022	RA 2021
<b>211</b>	<b>Erträge aus der operativen Verwaltungstätigkeit</b>	<b>11.600,00</b>	<b>1.284.300,00</b>	<b>11.478,70</b>
2111	Erträge aus eigenen Abgaben			
2112	Erträge aus Ertragsanteilen			
2113	Erträge aus Gebühren			
2114	Erträge aus Leistungen	6.300,00		10.060,27
2115	Erträge aus Besitz und wirtschaftlicher Tätigkeit			
2116	Erträge aus Veräußerung und sonstige Erträge	5.300,00	1.284.300,00	1.418,43
2117	Nicht finanzierungswirksame operative Erträge			
<b>212</b>	<b>Erträge aus Transfers</b>	<b>591.600,00</b>	<b>797.100,00</b>	<b>1.089.645,66</b>
2121	Transferertrag von Trägern des öffentlichen Rechts	521.600,00	652.100,00	1.018.382,59
2122	Transferertrag von Beteiligungen			
2123	Transferertrag von Unternehmen (mit Finanzunternehmen)		75.000,00	
2124	Transferertrag von Haushalten und Organisationen ohne Erwerbscharakter	70.000,00	70.000,00	71.263,07
2125	Transferertrag vom Ausland			
2126	Investitions- und Tilgungszuschüsse zwischen Unternehmungen und Betrieben der Gebietskörperschaft und der Gebietskörperschaft			
2127	Nicht finanzierungswirksamer Transferertrag			
<b>213</b>	<b>Finanzerträge</b>	<b>0,00</b>	<b>0,00</b>	<b>0,00</b>
2131	Erträge aus Zinsen			
2132	Erträge aus Zinsen aus derivativen Finanzinstrumenten ohne Grundgeschäft			
2133	Erträge aus Gewinnentnahmen von marktbestimmten Betrieben			
2134	Sonstige Finanzerträge			
2135	Erträge aus Dividenden/Gewinnausschüttungen			
2136	Sonstige nicht finanzierungswirksame Finanzerträge			
<b>21</b>	<b>Summe Erträge</b>	<b>603.200,00</b>	<b>2.081.400,00</b>	<b>1.101.124,36</b>
<b>221</b>	<b>Personalaufwand</b>	<b>0,00</b>	<b>0,00</b>	<b>0,00</b>
2211	Personalaufwand (Bezüge, Nebengeb., Mehrleistungen)			
2212	Gesetzlicher und freiwilliger Sozialaufwand			
2213	Sonstiger Personalaufwand			
2214	Nicht finanzierungswirksamer Personalaufwand			
<b>222</b>	<b>Sachaufwand (ohne Transferaufwand)</b>	<b>1.154.700,00</b>	<b>2.430.700,00</b>	<b>1.672.407,91</b>
2221	Gebrauchs- und Verbrauchsgüter, Handelswaren	35.700,00	31.000,00	38.887,31
2222	Verwaltungs- und Betriebsaufwand	2.000,00	800,00	629,90

**Straßen- und Wasserbau, Verkehr (Gruppe 6)**

MVAG	Mittelverwendungs- und -aufbringungsgruppen (1. und 2. Ebene)	VA 2023	VA 2022	RA 2021
2223	Leasing- und Mietaufwand	5.000,00	6.000,00	4.834,86
2224	Instandhaltung	188.500,00	174.500,00	590.597,13
2225	Sonstiger Sachaufwand	110.400,00	1.396.500,00	91.775,41
2226	Nicht finanzierungswirksamer Sachaufwand	813.100,00	821.900,00	945.683,30
<b>223</b>	<b>Transferaufwand (laufende Transfers und Kapitaltransfers)</b>	<b>65.000,00</b>	<b>65.000,00</b>	<b>60.720,00</b>
2231	Transferaufwand an Träger des öffentlichen Rechts	65.000,00	65.000,00	60.720,00
2232	Transferaufwand an Beteiligungen			
2233	Transferaufwand an Unternehmen (mit Finanzunternehmen)			
2234	Transferaufwand an Haushalte und Organisationen ohne Erwerbscharakter			
2235	Transferaufwand an das Ausland			
2236	Investitions- und Tilgungszuschüsse zwischen Unternehmungen und Betrieben der Gebietskörperschaft und der Gebietskörperschaft			
2237	Nicht finanzierungswirksamer Transferaufwand			
<b>224</b>	<b>Finanzaufwand</b>	<b>17.200,00</b>	<b>22.500,00</b>	<b>29.603,30</b>
2241	Zinsen aus Finanzschulden, Finanzierungsleasing, Forderungskauf und derivativen Finanzinstrumenten mit Grundgeschäft	17.200,00	22.500,00	29.603,30
2242	Zinsen und sonstige Aufwendungen aus derivativen Finanzinstrumenten ohne Grundgeschäft			
2243	Gewinnentnahmen von Unternehmungen und marktbestimmten Betrieben der Gebietskörperschaft (innerhalb der Gebietskörperschaft)			
2244	Sonstiger Finanzaufwand			
2245	Nicht finanzierungswirksamer Finanzaufwand			
<b>22</b>	<b>Summe Aufwendungen</b>	<b>1.236.900,00</b>	<b>2.518.200,00</b>	<b>1.762.731,21</b>
<b>SA0</b>	<b>Saldo (0) Nettoergebnis (21 - 22)</b>	<b>-633.700,00</b>	<b>-436.800,00</b>	<b>-661.606,85</b>
<b>230</b>	<b>Entnahmen von Haushaltsrücklagen</b>	<b>0,00</b>	<b>0,00</b>	<b>0,00</b>
2301	Entnahmen von Haushaltsrücklagen			
<b>240</b>	<b>Zuweisung an Haushaltsrücklagen</b>	<b>0,00</b>	<b>0,00</b>	<b>0,00</b>
2401	Zuweisung an Haushaltsrücklagen			
<b>23</b>	<b>Summe Haushaltsrücklagen</b>	<b>0,00</b>	<b>0,00</b>	<b>0,00</b>
<b>SA00</b>	<b>Nettoergebnis nach Zuweisung und Entnahmen von Haushaltsrücklagen (Saldo 0 +/- SU23)</b>	<b>-633.700,00</b>	<b>-436.800,00</b>	<b>-661.606,85</b>

**Wirtschaftsförderung (Gruppe 7)**

MVAG	Mittelverwendungs- und -aufbringungsgruppen (1. und 2. Ebene)	VA 2023	VA 2022	RA 2021
<b>211</b>	<b>Erträge aus der operativen Verwaltungstätigkeit</b>	<b>9.200,00</b>	<b>9.200,00</b>	<b>8.452,19</b>
2111	Erträge aus eigenen Abgaben			
2112	Erträge aus Ertragsanteilen			
2113	Erträge aus Gebühren			
2114	Erträge aus Leistungen			
2115	Erträge aus Besitz und wirtschaftlicher Tätigkeit			
2116	Erträge aus Veräußerung und sonstige Erträge	9.200,00	9.200,00	8.452,19
2117	Nicht finanzierungswirksame operative Erträge			
<b>212</b>	<b>Erträge aus Transfers</b>	<b>5.000,00</b>	<b>3.000,00</b>	<b>5.000,00</b>
2121	Transferertrag von Trägern des öffentlichen Rechts	5.000,00	3.000,00	5.000,00
2122	Transferertrag von Beteiligungen			
2123	Transferertrag von Unternehmen (mit Finanzunternehmen)			
2124	Transferertrag von Haushalten und Organisationen ohne Erwerbscharakter			
2125	Transferertrag vom Ausland			
2126	Investitions- und Tilgungszuschüsse zwischen Unternehmungen und Betrieben der Gebietskörperschaft und der Gebietskörperschaft			
2127	Nicht finanzierungswirksamer Transferertrag			
<b>213</b>	<b>Finanzerträge</b>	<b>0,00</b>	<b>0,00</b>	<b>0,00</b>
2131	Erträge aus Zinsen			
2132	Erträge aus Zinsen aus derivativen Finanzinstrumenten ohne Grundgeschäft			
2133	Erträge aus Gewinnentnahmen von marktbestimmten Betrieben			
2134	Sonstige Finanzerträge			
2135	Erträge aus Dividenden/Gewinnausschüttungen			
2136	Sonstige nicht finanzierungswirksame Finanzerträge			
<b>21</b>	<b>Summe Erträge</b>	<b>14.200,00</b>	<b>12.200,00</b>	<b>13.452,19</b>
<b>221</b>	<b>Personalaufwand</b>	<b>0,00</b>	<b>0,00</b>	<b>0,00</b>
2211	Personalaufwand (Bezüge, Nebengeb., Mehrleistungen)			
2212	Gesetzlicher und freiwilliger Sozialaufwand			
2213	Sonstiger Personalaufwand			
2214	Nicht finanzierungswirksamer Personalaufwand			
<b>222</b>	<b>Sachaufwand (ohne Transferaufwand)</b>	<b>287.600,00</b>	<b>262.800,00</b>	<b>277.877,63</b>
2221	Gebrauchs- und Verbrauchsgüter, Handelswaren			18,64
2222	Verwaltungs- und Betriebsaufwand	3.000,00	2.000,00	1.258,76

**Wirtschaftsförderung (Gruppe 7)**

MVAG	Mittelverwendungs- und -aufbringungsgruppen (1. und 2. Ebene)	VA 2023	VA 2022	RA 2021
2223	Leasing- und Mietaufwand			
2224	Instandhaltung	80.500,00	70.500,00	101.247,56
2225	Sonstiger Sachaufwand	155.100,00	134.100,00	112.772,82
2226	Nicht finanzierungswirksamer Sachaufwand	49.000,00	56.200,00	62.579,85
<b>223</b>	<b>Transferaufwand (laufende Transfers und Kapitaltransfers)</b>	<b>28.000,00</b>	<b>28.000,00</b>	<b>22.807,83</b>
2231	Transferaufwand an Träger des öffentlichen Rechts	3.000,00	3.000,00	3.000,00
2232	Transferaufwand an Beteiligungen			
2233	Transferaufwand an Unternehmen (mit Finanzunternehmen)	25.000,00	25.000,00	19.807,83
2234	Transferaufwand an Haushalte und Organisationen ohne Erwerbscharakter			
2235	Transferaufwand an das Ausland			
2236	Investitions- und Tilgungszuschüsse zwischen Unternehmungen und Betrieben der Gebietskörperschaft und der Gebietskörperschaft			
2237	Nicht finanzierungswirksamer Transferaufwand			
<b>224</b>	<b>Finanzaufwand</b>	<b>0,00</b>	<b>0,00</b>	<b>0,00</b>
2241	Zinsen aus Finanzschulden, Finanzierungsleasing, Forderungskauf und derivativen Finanzinstrumenten mit Grundgeschäft			
2242	Zinsen und sonstige Aufwendungen aus derivativen Finanzinstrumenten ohne Grundgeschäft			
2243	Gewinnentnahmen von Unternehmungen und marktbestimmten Betrieben der Gebietskörperschaft (innerhalb der Gebietskörperschaft)			
2244	Sonstiger Finanzaufwand			
2245	Nicht finanzierungswirksamer Finanzaufwand			
<b>22</b>	<b>Summe Aufwendungen</b>	<b>315.600,00</b>	<b>290.800,00</b>	<b>300.685,46</b>
<b>SA0</b>	<b>Saldo (0) Nettoergebnis (21 - 22)</b>	<b>-301.400,00</b>	<b>-278.600,00</b>	<b>-287.233,27</b>
<b>230</b>	<b>Entnahmen von Haushaltsrücklagen</b>	<b>0,00</b>	<b>0,00</b>	<b>0,00</b>
2301	Entnahmen von Haushaltsrücklagen			
<b>240</b>	<b>Zuweisung an Haushaltsrücklagen</b>	<b>0,00</b>	<b>0,00</b>	<b>0,00</b>
2401	Zuweisung an Haushaltsrücklagen			
<b>23</b>	<b>Summe Haushaltsrücklagen</b>	<b>0,00</b>	<b>0,00</b>	<b>0,00</b>
<b>SA00</b>	<b>Nettoergebnis nach Zuweisung und Entnahmen von Haushaltsrücklagen (Saldo 0 +/- SU23)</b>	<b>-301.400,00</b>	<b>-278.600,00</b>	<b>-287.233,27</b>

**Dienstleistungen (Gruppe 8)**

MVAG	Mittelverwendungs- und -aufbringungsgruppen (1. und 2. Ebene)	VA 2023	VA 2022	RA 2021
<b>211</b>	<b>Erträge aus der operativen Verwaltungstätigkeit</b>	<b>5.287.900,00</b>	<b>3.701.500,00</b>	<b>3.689.528,82</b>
2111	Erträge aus eigenen Abgaben			
2112	Erträge aus Ertragsanteilen			
2113	Erträge aus Gebühren	3.035.500,00	2.682.500,00	2.440.831,12
2114	Erträge aus Leistungen	499.700,00	408.600,00	408.923,78
2115	Erträge aus Besitz und wirtschaftlicher Tätigkeit	289.200,00	288.400,00	258.956,89
2116	Erträge aus Veräußerung und sonstige Erträge	1.463.500,00	322.000,00	580.817,03
2117	Nicht finanzierungswirksame operative Erträge			
<b>212</b>	<b>Erträge aus Transfers</b>	<b>899.900,00</b>	<b>203.600,00</b>	<b>491.312,27</b>
2121	Transferertrag von Trägern des öffentlichen Rechts	899.900,00	203.600,00	367.323,76
2122	Transferertrag von Beteiligungen			
2123	Transferertrag von Unternehmen (mit Finanzunternehmen)			
2124	Transferertrag von Haushalten und Organisationen ohne Erwerbscharakter			70,00
2125	Transferertrag vom Ausland			
2126	Investitions- und Tilgungszuschüsse zwischen Unternehmungen und Betrieben der Gebietskörperschaft und der Gebietskörperschaft			
2127	Nicht finanzierungswirksamer Transferertrag			123.918,51
<b>213</b>	<b>Finanzerträge</b>	<b>0,00</b>	<b>0,00</b>	<b>0,00</b>
2131	Erträge aus Zinsen			
2132	Erträge aus Zinsen aus derivativen Finanzinstrumenten ohne Grundgeschäft			
2133	Erträge aus Gewinnentnahmen von marktbestimmten Betrieben			
2134	Sonstige Finanzerträge			
2135	Erträge aus Dividenden/Gewinnausschüttungen			
2136	Sonstige nicht finanzierungswirksame Finanzerträge			
<b>21</b>	<b>Summe Erträge</b>	<b>6.187.800,00</b>	<b>3.905.100,00</b>	<b>4.180.841,09</b>
<b>221</b>	<b>Personalaufwand</b>	<b>2.326.400,00</b>	<b>2.094.900,00</b>	<b>1.710.599,28</b>
2211	Personalaufwand (Bezüge, Nebengeb., Mehrleistungen)	1.859.000,00	1.682.000,00	1.353.572,65
2212	Gesetzlicher und freiwilliger Sozialaufwand	441.800,00	388.200,00	334.115,63
2213	Sonstiger Personalaufwand	25.600,00	24.700,00	22.911,00
2214	Nicht finanzierungswirksamer Personalaufwand			
<b>222</b>	<b>Sachaufwand (ohne Transferaufwand)</b>	<b>4.523.800,00</b>	<b>2.995.100,00</b>	<b>3.383.705,91</b>
2221	Gebrauchs- und Verbrauchsgüter, Handelswaren	108.600,00	85.600,00	101.975,49
2222	Verwaltungs- und Betriebsaufwand	595.600,00	309.300,00	298.042,16

**Dienstleistungen (Gruppe 8)**

MVAG	Mittelverwendungs- und -aufbringungsgruppen (1. und 2. Ebene)	VA 2023	VA 2022	RA 2021
2223	Leasing- und Mietaufwand	126.100,00	104.100,00	66.245,07
2224	Instandhaltung	374.000,00	342.200,00	438.768,88
2225	Sonstiger Sachaufwand	2.477.700,00	1.303.100,00	1.524.339,29
2226	Nicht finanzierungswirksamer Sachaufwand	841.800,00	850.800,00	954.335,02
<b>223</b>	<b>Transferaufwand (laufende Transfers und Kapitaltransfers)</b>	<b>184.000,00</b>	<b>184.000,00</b>	<b>183.662,12</b>
2231	Transferaufwand an Träger des öffentlichen Rechts	184.000,00	184.000,00	183.512,12
2232	Transferaufwand an Beteiligungen			
2233	Transferaufwand an Unternehmen (mit Finanzunternehmen)			
2234	Transferaufwand an Haushalte und Organisationen ohne Erwerbscharakter			150,00
2235	Transferaufwand an das Ausland			
2236	Investitions- und Tilgungszuschüsse zwischen Unternehmungen und Betrieben der Gebietskörperschaft und der Gebietskörperschaft			
2237	Nicht finanzierungswirksamer Transferaufwand			
<b>224</b>	<b>Finanzaufwand</b>	<b>24.000,00</b>	<b>30.200,00</b>	<b>32.446,40</b>
2241	Zinsen aus Finanzschulden, Finanzierungsleasing, Forderungskauf und derivativen Finanzinstrumenten mit Grundgeschäft	24.000,00	30.200,00	32.446,40
2242	Zinsen und sonstige Aufwendungen aus derivativen Finanzinstrumenten ohne Grundgeschäft			
2243	Gewinnentnahmen von Unternehmungen und marktbestimmten Betrieben der Gebietskörperschaft (innerhalb der Gebietskörperschaft)			
2244	Sonstiger Finanzaufwand			
2245	Nicht finanzierungswirksamer Finanzaufwand			
<b>22</b>	<b>Summe Aufwendungen</b>	<b>7.058.200,00</b>	<b>5.304.200,00</b>	<b>5.310.413,71</b>
<b>SA0</b>	<b>Saldo (0) Nettoergebnis (21 - 22)</b>	<b>-870.400,00</b>	<b>-1.399.100,00</b>	<b>-1.129.572,62</b>
<b>230</b>	<b>Entnahmen von Haushaltsrücklagen</b>	<b>0,00</b>	<b>0,00</b>	<b>0,00</b>
2301	Entnahmen von Haushaltsrücklagen			
<b>240</b>	<b>Zuweisung an Haushaltsrücklagen</b>	<b>0,00</b>	<b>0,00</b>	<b>0,00</b>
2401	Zuweisung an Haushaltsrücklagen			
<b>23</b>	<b>Summe Haushaltsrücklagen</b>	<b>0,00</b>	<b>0,00</b>	<b>0,00</b>
<b>SA00</b>	<b>Nettoergebnis nach Zuweisung und Entnahmen von Haushaltsrücklagen (Saldo 0 +/- SU23)</b>	<b>-870.400,00</b>	<b>-1.399.100,00</b>	<b>-1.129.572,62</b>

## Finanzwirtschaft (Gruppe 9)

MVAG	Mittelverwendungs- und -aufbringungsgruppen (1. und 2. Ebene)	VA 2023	VA 2022	RA 2021
<b>211</b>	<b>Erträge aus der operativen Verwaltungstätigkeit</b>	<b>13.561.900,00</b>	<b>12.680.600,00</b>	<b>12.080.301,42</b>
2111	Erträge aus eigenen Abgaben	5.417.400,00	5.165.500,00	4.926.156,75
2112	Erträge aus Ertragsanteilen	8.098.000,00	7.500.000,00	7.115.243,28
2113	Erträge aus Gebühren			
2114	Erträge aus Leistungen			
2115	Erträge aus Besitz und wirtschaftlicher Tätigkeit			
2116	Erträge aus Veräußerung und sonstige Erträge	46.500,00	15.100,00	38.901,39
2117	Nicht finanzierungswirksame operative Erträge			
<b>212</b>	<b>Erträge aus Transfers</b>	<b>0,00</b>	<b>0,00</b>	<b>243.636,45</b>
2121	Transferertrag von Trägern des öffentlichen Rechts			243.636,45
2122	Transferertrag von Beteiligungen			
2123	Transferertrag von Unternehmen (mit Finanzunternehmen)			
2124	Transferertrag von Haushalten und Organisationen ohne Erwerbscharakter			
2125	Transferertrag vom Ausland			
2126	Investitions- und Tilgungszuschüsse zwischen Unternehmungen und Betrieben der Gebietskörperschaft und der Gebietskörperschaft			
2127	Nicht finanzierungswirksamer Transferertrag			
<b>213</b>	<b>Finanzerträge</b>	<b>1.200,00</b>	<b>300,00</b>	<b>18.073,36</b>
2131	Erträge aus Zinsen	1.200,00	300,00	73,36
2132	Erträge aus Zinsen aus derivativen Finanzinstrumenten ohne Grundgeschäft			
2133	Erträge aus Gewinnentnahmen von marktbestimmten Betrieben			
2134	Sonstige Finanzerträge			
2135	Erträge aus Dividenden/Gewinnausschüttungen			18.000,00
2136	Sonstige nicht finanzierungswirksame Finanzerträge			
<b>21</b>	<b>Summe Erträge</b>	<b>13.563.100,00</b>	<b>12.680.900,00</b>	<b>12.342.011,23</b>
<b>221</b>	<b>Personalaufwand</b>	<b>310.500,00</b>	<b>267.200,00</b>	<b>252.002,40</b>
2211	Personalaufwand (Bezüge, Nebengeb., Mehrleistungen)	253.800,00	213.900,00	200.709,75
2212	Gesetzlicher und freiwilliger Sozialaufwand	55.600,00	52.900,00	50.892,65
2213	Sonstiger Personalaufwand	1.100,00	400,00	400,00
2214	Nicht finanzierungswirksamer Personalaufwand			
<b>222</b>	<b>Sachaufwand (ohne Transferaufwand)</b>	<b>43.700,00</b>	<b>47.300,00</b>	<b>92.850,29</b>
2221	Gebrauchs- und Verbrauchsgüter, Handelswaren	3.600,00	3.600,00	4.340,61
2222	Verwaltungs- und Betriebsaufwand	15.800,00	15.800,00	22.308,82

**Finanzwirtschaft (Gruppe 9)**

MVAG	Mittelverwendungs- und -aufbringungsgruppen (1. und 2. Ebene)	VA 2023	VA 2022	RA 2021
2223	Leasing- und Mietaufwand			
2224	Instandhaltung	20.000,00	20.000,00	26.513,45
2225	Sonstiger Sachaufwand	4.300,00	7.900,00	35.518,06
2226	Nicht finanzierungswirksamer Sachaufwand			4.169,35
<b>223</b>	<b>Transferaufwand (laufende Transfers und Kapitaltransfers)</b>	<b>0,00</b>	<b>0,00</b>	<b>0,00</b>
2231	Transferaufwand an Träger des öffentlichen Rechts			
2232	Transferaufwand an Beteiligungen			
2233	Transferaufwand an Unternehmen (mit Finanzunternehmen)			
2234	Transferaufwand an Haushalte und Organisationen ohne Erwerbscharakter			
2235	Transferaufwand an das Ausland			
2236	Investitions- und Tilgungszuschüsse zwischen Unternehmungen und Betrieben der Gebietskörperschaft und der Gebietskörperschaft			
2237	Nicht finanzierungswirksamer Transferaufwand			
<b>224</b>	<b>Finanzaufwand</b>	<b>12.000,00</b>	<b>12.000,00</b>	<b>9.917,34</b>
2241	Zinsen aus Finanzschulden, Finanzierungsleasing, Forderungskauf und derivativen Finanzinstrumenten mit Grundgeschäft			
2242	Zinsen und sonstige Aufwendungen aus derivativen Finanzinstrumenten ohne Grundgeschäft			
2243	Gewinnentnahmen von Unternehmungen und marktbestimmten Betrieben der Gebietskörperschaft (innerhalb der Gebietskörperschaft)			
2244	Sonstiger Finanzaufwand	12.000,00	12.000,00	9.917,34
2245	Nicht finanzierungswirksamer Finanzaufwand			
<b>22</b>	<b>Summe Aufwendungen</b>	<b>366.200,00</b>	<b>326.500,00</b>	<b>354.770,03</b>
<b>SA0</b>	<b>Saldo (0) Nettoergebnis (21 - 22)</b>	<b>13.196.900,00</b>	<b>12.354.400,00</b>	<b>11.987.241,20</b>
<b>230</b>	<b>Entnahmen von Haushaltsrücklagen</b>	<b>0,00</b>	<b>0,00</b>	<b>0,00</b>
2301	Entnahmen von Haushaltsrücklagen			
<b>240</b>	<b>Zuweisung an Haushaltsrücklagen</b>	<b>0,00</b>	<b>0,00</b>	<b>0,00</b>
2401	Zuweisung an Haushaltsrücklagen			
<b>23</b>	<b>Summe Haushaltsrücklagen</b>	<b>0,00</b>	<b>0,00</b>	<b>0,00</b>
<b>SA00</b>	<b>Nettoergebnis nach Zuweisung und Entnahmen von Haushaltsrücklagen (Saldo 0 +/- SU23)</b>	<b>13.196.900,00</b>	<b>12.354.400,00</b>	<b>11.987.241,20</b>



Finanzierungshaushalt Gesamt 1. Ebene (Anlage 1b)  
- interne Vergütungen enthalten



MVAG	Mittelverwendungs- und -aufbringungsgruppen (1. Ebene)	VA 2023	VA 2022	RA 2021
<b>OPERATIVE GEBARUNG</b>				
311	Einzahlungen aus der operativen Verwaltungstätigkeit	19.464.100,00	18.393.200,00	16.605.581,88
312	Einzahlungen aus Transfers (ohne Kapitaltransfers)	1.996.800,00	1.651.900,00	2.023.453,07
313	Einzahlungen aus Finanzerträgen	1.200,00	300,00	18.073,36
<b>31</b>	<b>Summe Einzahlungen operative Gebarung</b>	<b>21.462.100,00</b>	<b>20.045.400,00</b>	<b>18.647.108,31</b>
321	Auszahlungen aus Personalaufwand	4.736.100,00	4.433.700,00	3.962.957,67
322	Auszahlungen aus Sachaufwand (ohne Transferaufwand)	6.400.300,00	6.075.200,00	5.213.824,34
323	Auszahlungen aus Transfers (ohne Kapitaltransfers)	5.488.900,00	5.312.500,00	5.093.113,35
324	Auszahlungen aus Finanzaufwand	69.100,00	83.900,00	92.413,63
<b>32</b>	<b>Summe Auszahlungen operative Gebarung</b>	<b>16.694.400,00</b>	<b>15.905.300,00</b>	<b>14.362.308,99</b>
<b>SA1</b>	<b>Saldo (1) Geldfluss aus der Operativen Gebarung (31 – 32)</b>	<b>4.767.700,00</b>	<b>4.140.100,00</b>	<b>4.284.799,32</b>
<b>INVESTIVE GEBARUNG</b>				
331	Einzahlungen aus der Investitionstätigkeit	850.000,00	696.600,00	111.016,07
332	Einzahlungen aus der Rückzahlung von Darlehen sowie gewährten Vorschüssen	3.000,00	3.000,00	
333	Einzahlungen aus Kapitaltransfers	650.000,00	1.450.000,00	177.158,39
<b>33</b>	<b>Summe Einzahlungen investive Gebarung</b>	<b>1.503.000,00</b>	<b>2.149.600,00</b>	<b>288.174,46</b>
341	Auszahlungen aus der Investitionstätigkeit	7.135.400,00	7.159.100,00	5.379.808,51
342	Auszahlungen von gewährten Darlehen sowie gewährten Vorschüssen	3.000,00	3.000,00	
343	Auszahlungen aus Kapitaltransfers			
<b>34</b>	<b>Summe Auszahlungen investive Gebarung</b>	<b>7.138.400,00</b>	<b>7.162.100,00</b>	<b>5.379.808,51</b>
<b>SA2</b>	<b>Saldo (2) Geldfluss aus der Investiven Gebarung (33 – 34)</b>	<b>-5.635.400,00</b>	<b>-5.012.500,00</b>	<b>-5.091.634,05</b>
<b>SA3</b>	<b>Saldo (3) Nettofinanzierungssaldo (Saldo 1 + Saldo 2)</b>	<b>-867.700,00</b>	<b>-872.400,00</b>	<b>-806.834,73</b>

MVAG	Mittelverwendungs- und -aufbringungsgruppen (1. Ebene)	VA 2023	VA 2022	RA 2021
<b>FINANZIERUNGSTÄTIGKEIT</b>				
351	Einzahlungen aus der Aufnahme von Finanzschulden	3.261.500,00	2.171.500,00	4.380.000,00
353	Einzahlungen infolge eines Kapitaltausch bei derivativen Finanzinstrumenten mit Grundgeschäft			
355	Einzahlungen aus dem Abgang von Finanzinstrumenten			
<b>35</b>	<b>Summe Einzahlungen aus der Finanzierungstätigkeit</b>	<b>3.261.500,00</b>	<b>2.171.500,00</b>	<b>4.380.000,00</b>
361	Auszahlungen aus der Tilgung von Finanzschulden	2.572.800,00	2.383.300,00	2.005.613,83
363	Auszahlungen infolge eines Kapitaltausch bei derivativen Finanzinstrumenten mit Grundgeschäft			
365	Auszahlungen für den Erwerb von Finanzinstrumenten			
<b>36</b>	<b>Summe Auszahlungen aus der Finanzierungstätigkeit</b>	<b>2.572.800,00</b>	<b>2.383.300,00</b>	<b>2.005.613,83</b>
<b>SA4</b>	<b>Saldo (4) Geldfluss aus der Finanzierungstätigkeit (35 – 36)</b>	<b>688.700,00</b>	<b>-211.800,00</b>	<b>2.374.386,17</b>
<b>SA5</b>	<b>Saldo (5) Geldfluss aus der voranschlagswirksamen Gebarung (Saldo 3 + Saldo 4)</b>	<b>-179.000,00</b>	<b>-1.084.200,00</b>	<b>1.567.551,44</b>

Finanzierungshaushalt Gesamt 1. und 2. Ebene (Anlage 1b)  
- interne Vergütungen enthalten



MVAG	Mittelverwendungs- und aufbringungsgruppen (1. und 2. Ebene)	VA 2023	VA 2022	RA 2021
<b>311</b>	<b>Einzahlungen aus der operativen Verwaltungstätigkeit</b>	<b>19.464.100,00</b>	<b>18.393.200,00</b>	<b>16.605.581,88</b>
3111	Einzahlungen aus eigenen Abgaben	5.417.400,00	5.165.500,00	5.010.362,24
3112	Einzahlungen aus Ertragsanteilen	8.098.000,00	7.500.000,00	7.115.243,28
3113	Einzahlungen aus Gebühren	3.035.500,00	2.682.500,00	2.464.739,87
3114	Einzahlungen aus Leistungen	891.400,00	772.100,00	743.129,58
3115	Einzahlungen aus Besitz und wirtschaftlicher Tätigkeit	329.700,00	346.100,00	286.305,95
3116	Einzahlungen aus Veräußerung von geringwertigen Wirtschaftsgütern (GWG) und sonstige Einzahlungen	1.692.100,00	1.927.000,00	985.800,96
<b>312</b>	<b>Einzahlungen aus Transfers (ohne Kapitaltransfers)</b>	<b>1.996.800,00</b>	<b>1.651.900,00</b>	<b>2.023.453,07</b>
3121	Transferzahlungen von Trägern des öffentlichen Rechts	1.711.700,00	1.139.800,00	1.825.803,81
3122	Transferzahlungen von Beteiligungen		75.000,00	
3123	Transferzahlungen von Unternehmen (inkl. Finanzunternehmen)		75.000,00	
3124	Transferzahlungen von Haushalte und Organisationen ohne Erwerbscharakter	215.100,00	205.100,00	197.649,26
3125	Transferzahlungen vom Ausland	70.000,00	232.000,00	
3126	Investitions- und Tilgungszuschüsse zwischen Unternehmungen und Betrieben der Gebietskörperschaft und der Gebietskörperschaft			
<b>313</b>	<b>Einzahlungen aus Finanzerträgen</b>	<b>1.200,00</b>	<b>300,00</b>	<b>18.073,36</b>
3131	Einzahlungen aus Zinserträgen	1.200,00	300,00	73,36
3133	Einzahlungen aus Gewinnentnahmen von marktbestimmten Betrieben			
3134	Sonstige Einzahlungen aus Finanzerträgen			
3135	Einzahlungen aus Dividenden/Gewinnausschüttungen			18.000,00
<b>31</b>	<b>Summe Einzahlungen operative Gebarung</b>	<b>21.462.100,00</b>	<b>20.045.400,00</b>	<b>18.647.108,31</b>
<b>321</b>	<b>Auszahlungen aus Personalaufwand</b>	<b>4.736.100,00</b>	<b>4.433.700,00</b>	<b>3.962.957,67</b>
3211	Auszahlungen für Personalaufwand Bezüge, Nebengebühren, und Mehrleistungsvergütungen)	3.800.300,00	3.563.900,00	3.172.618,63
3212	Auszahlungen für gesetzliche und freiwillige Sozialaufwendungen	903.100,00	835.900,00	758.781,18
3213	Auszahlungen aus sonstigem Personalaufwand	32.700,00	33.900,00	31.557,86
<b>322</b>	<b>Auszahlungen aus Sachaufwand (ohne Transferaufwand)</b>	<b>6.400.300,00</b>	<b>6.075.200,00</b>	<b>5.213.824,34</b>
3221	Auszahlungen für Gebrauchs- und Verbrauchsgüter, Handelswaren	266.000,00	231.700,00	265.266,15
3222	Auszahlungen für Verwaltungs- und Betriebsaufwand	1.053.100,00	647.300,00	621.494,71
3223	Auszahlungen für Leasing- und Mietaufwand	210.500,00	141.200,00	102.856,46
3224	Auszahlungen für Instandhaltung	791.100,00	791.900,00	1.285.819,51
3225	Sonstige Auszahlungen aus Sachaufwand	4.079.600,00	4.263.100,00	2.938.387,51
<b>323</b>	<b>Auszahlungen aus Transfers (ohne Kapitaltransfers)</b>	<b>5.488.900,00</b>	<b>5.312.500,00</b>	<b>5.093.113,35</b>
3231	Transferzahlungen an Träger des öffentlichen Rechts	5.117.000,00	4.962.900,00	4.743.404,71
3232	Transferzahlungen an Beteiligungen			
3233	Transferzahlungen an Unternehmen (inkl. Finanzunternehmen)	25.000,00	25.000,00	22.807,83
3234	Transferzahlungen an Haushalte und Organisationen ohne Erwerbscharakter	346.900,00	324.600,00	326.900,81

MVAG	Mittelverwendungs- und aufbringungsgruppen (1. und 2. Ebene)	VA 2023	VA 2022	RA 2021
3235	Transferzahlungen an das Ausland			
3236	Investitions- und Tilgungszuschüsse zwischen Unternehmungen und Betrieben der Gebietskörperschaft und der Gebietskörperschaft			
<b>324</b>	<b>Auszahlungen aus Finanzaufwand</b>	<b>69.100,00</b>	<b>83.900,00</b>	<b>92.413,63</b>
3241	Auszahlungen für Zinsaufwand, für Finanzierungsleasing, für Forderungskauf, für Finanzschulden und derivative Finanzinstrumente	57.100,00	71.900,00	82.496,29
3242	Auszahlungen für Zinsen aus derivativen Finanzinstrumenten ohne Grundgeschäft			
3243	Auszahlung aus Gewinnentnahmen von marktbestimmten Betrieben			
3244	Sonstige Auszahlungen aus Finanzaufwendungen	12.000,00	12.000,00	9.917,34
<b>32</b>	<b>Summe Auszahlungen operative Gebarung</b>	<b>16.694.400,00</b>	<b>15.905.300,00</b>	<b>14.362.308,99</b>
<b>SA1</b>	<b>Saldo (1) Geldfluss aus der Operativen Gebarung (31 – 32)</b>	<b>4.767.700,00</b>	<b>4.140.100,00</b>	<b>4.284.799,32</b>
<b>331</b>	<b>Einzahlungen aus der Investitionstätigkeit</b>	<b>850.000,00</b>	<b>696.600,00</b>	<b>111.016,07</b>
3311	Einzahlungen aus der Veräußerung von immateriellem Vermögen			
3312	Einzahlungen aus der Veräußerung von Grundstücken und Grundstückseinrichtungen	850.000,00	696.600,00	111.016,07
3313	Einzahlungen aus der Veräußerung von Gebäuden und Bauten			
3314	Einzahlungen aus der Veräußerung von technischen Anlagen, Fahrzeuge und Maschinen			
3315	Einzahlungen aus der Veräußerung von Amts-, Betriebs- und Geschäftsausstattung			
3316	Einzahlungen aus der Veräußerung von Kulturgütern			
3317	Einzahlungen aus der Veräußerung von Beteiligungen			
<b>332</b>	<b>Einzahlungen aus der Rückzahlung von Darlehen sowie gewährten Vorschüssen</b>	<b>3.000,00</b>	<b>3.000,00</b>	<b>0,00</b>
3321	Einzahlungen aus Darlehen an Träger des öffentlichen Rechts			
3322	Einzahlungen aus Darlehen an Beteiligungen			
3323	Einzahlungen aus Darlehen an Unternehmen und Haushalte	3.000,00	3.000,00	
3325	Einzahlungen aus Vorschüssen und Anzahlungen			
<b>333</b>	<b>Einzahlungen aus Kapitaltransfers</b>	<b>650.000,00</b>	<b>1.450.000,00</b>	<b>177.158,39</b>
3331	Kapitaltransferzahlungen von Trägern des öffentlichen Rechts	400.000,00	1.200.000,00	
3332	Kapitaltransferzahlungen von Beteiligungen			
3333	Kapitaltransferzahlungen von Unternehmen			
3334	Kapitaltransferzahlungen von Haushalten und Organisationen ohne Erwerbscharakter	250.000,00	250.000,00	177.158,39
3335	Kapitaltransferzahlungen vom Ausland			
<b>33</b>	<b>Summe Einzahlungen investive Gebarung</b>	<b>1.503.000,00</b>	<b>2.149.600,00</b>	<b>288.174,46</b>
<b>341</b>	<b>Auszahlungen aus der Investitionstätigkeit</b>	<b>7.135.400,00</b>	<b>7.159.100,00</b>	<b>5.379.808,51</b>
3411	Auszahlungen für den Erwerb von immateriellem Vermögen			2.672,40
3412	Auszahlungen für den Erwerb von Grundstücken und Grundstückseinrichtungen	6.958.600,00	6.702.500,00	3.492.903,09
3413	Auszahlungen für den Erwerb von Gebäuden und Bauten		135.000,00	1.743.140,18
3414	Auszahlungen für den Erwerb von technischen Anlagen, Fahrzeuge und Maschinen	107.500,00	194.000,00	19.125,35



MVAG	Mittelverwendungs- und aufbringungsgruppen (1. und 2. Ebene)	VA 2023	VA 2022	RA 2021
3415	Auszahlungen für den Erwerb von Amts-, Betriebs- und Geschäftsausstattung	69.300,00	127.600,00	121.967,49
3416	Auszahlungen für den Erwerb von Kulturgütern			
3417	Auszahlungen für den Erwerb von Beteiligungen			
<b>342</b>	<b>Auszahlungen von gewährten Darlehen sowie gewährten Vorschüssen</b>	<b>3.000,00</b>	<b>3.000,00</b>	<b>0,00</b>
3421	Auszahlung von Darlehen an Träger des öffentlichen Rechts			
3422	Auszahlung von Darlehen an Beteiligungen			
3423	Auszahlung von Darlehen an Unternehmen und Haushalte			
3425	Auszahlungen von Vorschüssen und Anzahlungen	3.000,00	3.000,00	
<b>343</b>	<b>Auszahlungen aus Kapitaltransfers</b>	<b>0,00</b>	<b>0,00</b>	<b>0,00</b>
3431	Kapitaltransferzahlungen an Träger des öffentlichen Rechts			
3432	Kapitaltransferzahlungen an Beteiligungen			
3433	Kapitaltransferzahlungen an Unternehmen (Finanzunternehmen)			
3434	Kapitaltransferzahlungen an Haushalte und Organisationen ohne Erwerbscharakter			
3435	Kapitaltransferzahlungen an das Ausland			
<b>34</b>	<b>Summe Auszahlungen investive Gebarung</b>	<b>7.138.400,00</b>	<b>7.162.100,00</b>	<b>5.379.808,51</b>
<b>SA2</b>	<b>Saldo (2) Geldfluss aus der Investiven Gebarung (33 – 34)</b>	<b>-5.635.400,00</b>	<b>-5.012.500,00</b>	<b>-5.091.634,05</b>
<b>SA3</b>	<b>Saldo (3) Nettofinanzierungssaldo (Saldo 1 + Saldo 2)</b>	<b>-867.700,00</b>	<b>-872.400,00</b>	<b>-806.834,73</b>
<b>351</b>	<b>Einzahlungen aus der Aufnahme von Finanzschulden</b>	<b>3.261.500,00</b>	<b>2.171.500,00</b>	<b>4.380.000,00</b>
3511	Einzahlungen aus empfangenen Darlehen von öffentlichen Körperschaften und Rechtsträgern	1.500,00	1.500,00	
3512	Einzahlungen aus empfangenen Darlehen von Beteiligungen			
3513	Einzahlungen aus empfangenen Darlehen von Unternehmen und privaten Haushalten			
3514	Einzahlungen aus Finanzschulden (Finanzunternehmen)	3.260.000,00	2.170.000,00	4.380.000,00
<b>353</b>	<b>Einzahlungen infolge eines Kapitaltausch bei derivativen Finanzinstrumenten mit Grundgeschäft</b>	<b>0,00</b>	<b>0,00</b>	<b>0,00</b>
3530	Einzahlungen infolge eines Kapitaltausch bei derivativen Finanzinstrumenten mit Grundgeschäft			
<b>355</b>	<b>Einzahlungen aus dem Abgang von Finanzinstrumenten</b>	<b>0,00</b>	<b>0,00</b>	<b>0,00</b>
3550	Einzahlungen aus dem Abgang von Finanzinstrumenten			
<b>35</b>	<b>Summe Einzahlungen aus der Finanzierungstätigkeit</b>	<b>3.261.500,00</b>	<b>2.171.500,00</b>	<b>4.380.000,00</b>
<b>361</b>	<b>Auszahlungen aus der Tilgung von Finanzschulden</b>	<b>2.572.800,00</b>	<b>2.383.300,00</b>	<b>2.005.613,83</b>
3611	Auszahlungen aus empfangenen Darlehen von öffentlichen Körperschaften und Rechtsträgern	91.700,00	91.700,00	44.754,19
3612	Auszahlungen aus empfangenen Darlehen von Beteiligungen			
3613	Auszahlungen aus empfangenen Darlehen von Unternehmen und privaten Haushalten			
3614	Auszahlungen aus Finanzschulden	2.481.100,00	2.291.600,00	1.960.859,64

MVAG	Mittelverwendungs- und aufbringungsgruppen (1. und 2. Ebene)	VA 2023	VA 2022	RA 2021
3615	Auszahlung aus der Rückzahlung von Leasingverbindlichkeiten			
<b>363</b>	<b>Auszahlungen infolge eines Kapitaltausch bei derivativen Finanzinstrumenten mit Grundgeschäft</b>	<b>0,00</b>	<b>0,00</b>	<b>0,00</b>
3630	Auszahlungen infolge eines Kapitaltausch bei derivativen Finanzinstrumenten mit Grundgeschäft			
<b>365</b>	<b>Auszahlungen für den Erwerb von Finanzinstrumenten</b>	<b>0,00</b>	<b>0,00</b>	<b>0,00</b>
3650	Auszahlungen für den Erwerb von Finanzinstrumenten			
<b>36</b>	<b>Summe Auszahlungen aus der Finanzierungstätigkeit</b>	<b>2.572.800,00</b>	<b>2.383.300,00</b>	<b>2.005.613,83</b>
<b>SA4</b>	<b>Saldo (4) Geldfluss aus der Finanzierungstätigkeit (35 – 36)</b>	<b>688.700,00</b>	<b>-211.800,00</b>	<b>2.374.386,17</b>
<b>SA5</b>	<b>Saldo (5) Geldfluss aus der voranschlagswirksamen Gebarung (Saldo 3 + Saldo 4)</b>	<b>-179.000,00</b>	<b>-1.084.200,00</b>	<b>1.567.551,44</b>

Finanzierungshaushalt Bereichsbudget 1. und 2. Ebene  
(Anlage 1b)



## Vertretungskörper und allgemeine Verwaltung (Gruppe 0)

MVAG	Mittelverwendungs- und aufbringungsgruppen (1. und 2. Ebene)	VA 2023	VA 2022	RA 2021
<b>311</b>	<b>Einzahlungen aus der operativen Verwaltungstätigkeit</b>	<b>170.100,00</b>	<b>141.800,00</b>	<b>231.300,78</b>
3111	Einzahlungen aus eigenen Abgaben			
3112	Einzahlungen aus Ertragsanteilen			
3113	Einzahlungen aus Gebühren			
3114	Einzahlungen aus Leistungen	26.200,00	24.200,00	35.267,57
3115	Einzahlungen aus Besitz und wirtschaftlicher Tätigkeit	16.200,00	28.900,00	24.780,33
3116	Einzahlungen aus Veräußerung von geringwertigen Wirtschaftsgütern (GWG) und sonstige Einzahlungen	127.700,00	88.700,00	171.252,88
<b>312</b>	<b>Einzahlungen aus Transfers (ohne Kapitaltransfers)</b>	<b>1.300,00</b>	<b>1.700,00</b>	<b>2.174,38</b>
3121	Transferzahlungen von Trägern des öffentlichen Rechts	1.300,00	1.700,00	2.174,38
3122	Transferzahlungen von Beteiligungen			
3123	Transferzahlungen von Unternehmen (inkl. Finanzunternehmen)			
3124	Transferzahlungen von Haushalte und Organisationen ohne Erwerbscharakter			
3125	Transferzahlungen vom Ausland			
3126	Investitions- und Tilgungszuschüsse zwischen Unternehmungen und Betrieben der Gebietskörperschaft und der Gebietskörperschaft			
<b>313</b>	<b>Einzahlungen aus Finanzerträgen</b>	<b>0,00</b>	<b>0,00</b>	<b>0,00</b>
3131	Einzahlungen aus Zinserträgen			
3133	Einzahlungen aus Gewinnentnahmen von marktbestimmten Betrieben			
3134	Sonstige Einzahlungen aus Finanzerträgen			
3135	Einzahlungen aus Dividenden/Gewinnausschüttungen			
<b>31</b>	<b>Summe Einzahlungen operative Gebarung</b>	<b>171.400,00</b>	<b>143.500,00</b>	<b>233.475,16</b>
<b>321</b>	<b>Auszahlungen aus Personalaufwand</b>	<b>764.300,00</b>	<b>666.800,00</b>	<b>712.142,58</b>
3211	Auszahlungen für Personalaufwand Bezüge, Nebengebühren, und Mehrleistungsvergütungen)	611.000,00	529.800,00	580.274,87
3212	Auszahlungen für gesetzliche und freiwillige Sozialaufwendungen	150.800,00	136.100,00	131.067,71
3213	Auszahlungen aus sonstigem Personalaufwand	2.500,00	900,00	800,00
<b>322</b>	<b>Auszahlungen aus Sachaufwand (ohne Transferaufwand)</b>	<b>719.500,00</b>	<b>643.400,00</b>	<b>657.794,86</b>
3221	Auszahlungen für Gebrauchs- und Verbrauchsgüter, Handelswaren	35.600,00	30.500,00	32.933,27
3222	Auszahlungen für Verwaltungs- und Betriebsaufwand	113.000,00	106.400,00	102.548,74
3223	Auszahlungen für Leasing- und Mietaufwand	5.700,00	5.700,00	5.152,73
3224	Auszahlungen für Instandhaltung	19.200,00	20.700,00	14.891,06
3225	Sonstige Auszahlungen aus Sachaufwand	546.000,00	480.100,00	502.269,06
<b>323</b>	<b>Auszahlungen aus Transfers (ohne Kapitaltransfers)</b>	<b>183.800,00</b>	<b>176.900,00</b>	<b>157.177,61</b>
3231	Transferzahlungen an Träger des öffentlichen Rechts	139.400,00	133.400,00	115.873,68
3232	Transferzahlungen an Beteiligungen			
3233	Transferzahlungen an Unternehmen (inkl. Finanzunternehmen)			

**Vertretungskörper und allgemeine Verwaltung (Gruppe 0)**

<b>MVAG</b>	<b>Mittelverwendungs- und aufbringungsgruppen (1. und 2. Ebene)</b>	<b>VA 2023</b>	<b>VA 2022</b>	<b>RA 2021</b>
3234	Transferzahlungen an Haushalte und Organisationen ohne Erwerbscharakter	44.400,00	43.500,00	41.303,93
3235	Transferzahlungen an das Ausland			
3236	Investitions- und Tilgungszuschüsse zwischen Unternehmungen und Betrieben der Gebietskörperschaft und der Gebietskörperschaft			
<b>324</b>	<b>Auszahlungen aus Finanzaufwand</b>	<b>12.600,00</b>	<b>15.400,00</b>	<b>17.438,69</b>
3241	Auszahlungen für Zinsaufwand, für Finanzierungsleasing, für Forderungskauf, für Finanzschulden und derivative Finanzinstrumente	12.600,00	15.400,00	17.438,69
3242	Auszahlungen für Zinsen aus derivativen Finanzinstrumenten ohne Grundgeschäft			
3243	Auszahlung aus Gewinnentnahmen von marktbestimmten Betrieben			
3244	Sonstige Auszahlungen aus Finanzaufwendungen			
<b>32</b>	<b>Summe Auszahlungen operative Gebarung</b>	<b>1.680.200,00</b>	<b>1.502.500,00</b>	<b>1.544.553,74</b>
<b>SA1</b>	<b>Saldo (1) Geldfluss aus der Operativen Gebarung (31 – 32)</b>	<b>-1.508.800,00</b>	<b>-1.359.000,00</b>	<b>-1.311.078,58</b>
<b>331</b>	<b>Einzahlungen aus der Investitionstätigkeit</b>	<b>0,00</b>	<b>0,00</b>	<b>0,00</b>
3311	Einzahlungen aus der Veräußerung von immateriellem Vermögen			
3312	Einzahlungen aus der Veräußerung von Grundstücken und Grundstückeinrichtungen			
3313	Einzahlungen aus der Veräußerung von Gebäuden und Bauten			
3314	Einzahlungen aus der Veräußerung von technischen Anlagen, Fahrzeuge und Maschinen			
3315	Einzahlungen aus der Veräußerung von Amts-, Betriebs- und Geschäftsausstattung			
3316	Einzahlungen aus der Veräußerung von Kulturgütern			
3317	Einzahlungen aus der Veräußerung von Beteiligungen			
<b>332</b>	<b>Einzahlungen aus der Rückzahlung von Darlehen sowie gewährten Vorschüssen</b>	<b>3.000,00</b>	<b>3.000,00</b>	<b>0,00</b>
3321	Einzahlungen aus Darlehen an Träger des öffentlichen Rechts			
3322	Einzahlungen aus Darlehen an Beteiligungen			
3323	Einzahlungen aus Darlehen an Unternehmen und Haushalte	3.000,00	3.000,00	
3325	Einzahlungen aus Vorschüssen und Anzahlungen			
<b>333</b>	<b>Einzahlungen aus Kapitaltransfers</b>	<b>0,00</b>	<b>0,00</b>	<b>0,00</b>
3331	Kapitaltransferzahlungen von Trägern des öffentlichen Rechts			
3332	Kapitaltransferzahlungen von Beteiligungen			
3333	Kapitaltransferzahlungen von Unternehmen			
3334	Kapitaltransferzahlungen von Haushalten und Organisationen ohne Erwerbscharakter			
3335	Kapitaltransferzahlungen vom Ausland			
<b>33</b>	<b>Summe Einzahlungen investive Gebarung</b>	<b>3.000,00</b>	<b>3.000,00</b>	<b>0,00</b>
<b>341</b>	<b>Auszahlungen aus der Investitionstätigkeit</b>	<b>3.000,00</b>	<b>22.000,00</b>	<b>62.899,98</b>
3411	Auszahlungen für den Erwerb von immateriellem Vermögen			
3412	Auszahlungen für den Erwerb von Grundstücken und Grundstückseinrichtungen			

## Vertretungskörper und allgemeine Verwaltung (Gruppe 0)

MVAG	Mittelverwendungs- und aufbringungsgruppen (1. und 2. Ebene)	VA 2023	VA 2022	RA 2021
3413	Auszahlungen für den Erwerb von Gebäuden und Bauten			61.677,90
3414	Auszahlungen für den Erwerb von technischen Anlagen, Fahrzeuge und Maschinen			
3415	Auszahlungen für den Erwerb von Amts-, Betriebs- und Geschäftsausstattung	3.000,00	22.000,00	1.222,08
3416	Auszahlungen für den Erwerb von Kulturgütern			
3417	Auszahlungen für den Erwerb von Beteiligungen			
<b>342</b>	<b>Auszahlungen von gewährten Darlehen sowie gewährten Vorschüssen</b>	<b>3.000,00</b>	<b>3.000,00</b>	<b>0,00</b>
3421	Auszahlung von Darlehen an Träger des öffentlichen Rechts			
3422	Auszahlung von Darlehen an Beteiligungen			
3423	Auszahlung von Darlehen an Unternehmen und Haushalte			
3425	Auszahlungen von Vorschüssen und Anzahlungen	3.000,00	3.000,00	
<b>343</b>	<b>Auszahlungen aus Kapitaltransfers</b>	<b>0,00</b>	<b>0,00</b>	<b>0,00</b>
3431	Kapitaltransferzahlungen an Träger des öffentlichen Rechts			
3432	Kapitaltransferzahlungen an Beteiligungen			
3433	Kapitaltransferzahlungen an Unternehmen (Finanzunternehmen)			
3434	Kapitaltransferzahlungen an Haushalte und Organisationen ohne Erwerbscharakter			
3435	Kapitaltransferzahlungen an das Ausland			
<b>34</b>	<b>Summe Auszahlungen investive Gebarung</b>	<b>6.000,00</b>	<b>25.000,00</b>	<b>62.899,98</b>
<b>SA2</b>	<b>Saldo (2) Geldfluss aus der Investiven Gebarung (33 – 34)</b>	<b>-3.000,00</b>	<b>-22.000,00</b>	<b>-62.899,98</b>
<b>SA3</b>	<b>Saldo (3) Nettofinanzierungssaldo (Saldo 1 + Saldo 2)</b>	<b>-1.511.800,00</b>	<b>-1.381.000,00</b>	<b>-1.373.978,56</b>
<b>351</b>	<b>Einzahlungen aus der Aufnahme von Finanzschulden</b>	<b>0,00</b>	<b>0,00</b>	<b>0,00</b>
3511	Einzahlungen aus empfangenen Darlehen von öffentlichen Körperschaften und Rechtsträgern			
3512	Einzahlungen aus empfangenen Darlehen von Beteiligungen			
3513	Einzahlungen aus empfangenen Darlehen von Unternehmen und privaten Haushalten			
3514	Einzahlungen aus Finanzschulden (Finanzunternehmen)			
<b>353</b>	<b>Einzahlungen infolge eines Kapitaltausch bei derivativen Finanzinstrumenten mit Grundgeschäft</b>	<b>0,00</b>	<b>0,00</b>	<b>0,00</b>
3530	Einzahlungen infolge eines Kapitaltausch bei derivativen Finanzinstrumenten mit Grundgeschäft			
<b>355</b>	<b>Einzahlungen aus dem Abgang von Finanzinstrumenten</b>	<b>0,00</b>	<b>0,00</b>	<b>0,00</b>
3550	Einzahlungen aus dem Abgang von Finanzinstrumenten			
<b>35</b>	<b>Summe Einzahlungen aus der Finanzierungstätigkeit</b>	<b>0,00</b>	<b>0,00</b>	<b>0,00</b>
<b>361</b>	<b>Auszahlungen aus der Tilgung von Finanzschulden</b>	<b>405.000,00</b>	<b>405.000,00</b>	<b>405.000,00</b>
3611	Auszahlungen aus empfangenen Darlehen von öffentlichen Körperschaften und Rechtsträgern			

**Vertretungskörper und allgemeine Verwaltung (Gruppe 0)**

<b>MVAG</b>	<b>Mittelverwendungs- und aufbringungsgruppen (1. und 2. Ebene)</b>	<b>VA 2023</b>	<b>VA 2022</b>	<b>RA 2021</b>
3612	Auszahlungen aus empfangenen Darlehen von Beteiligungen			
3613	Auszahlungen aus empfangenen Darlehen von Unternehmen und privaten Haushalten			
3614	Auszahlungen aus Finanzschulden	405.000,00	405.000,00	405.000,00
3615	Auszahlung aus der Rückzahlung von Leasingverbindlichkeiten			
<b>363</b>	<b>Auszahlungen infolge eines Kapitaltausch bei derivativen Finanzinstrumenten mit Grundgeschäft</b>	<b>0,00</b>	<b>0,00</b>	<b>0,00</b>
3630	Auszahlungen infolge eines Kapitaltausch bei derivativen Finanzinstrumenten mit Grundgeschäft			
<b>365</b>	<b>Auszahlungen für den Erwerb von Finanzinstrumenten</b>	<b>0,00</b>	<b>0,00</b>	<b>0,00</b>
3650	Auszahlungen für den Erwerb von Finanzinstrumenten			
<b>36</b>	<b>Summe Auszahlungen aus der Finanzierungstätigkeit</b>	<b>405.000,00</b>	<b>405.000,00</b>	<b>405.000,00</b>
<b>SA4</b>	<b>Saldo (4) Geldfluss aus der Finanzierungstätigkeit (35 – 36)</b>	<b>-405.000,00</b>	<b>-405.000,00</b>	<b>-405.000,00</b>
<b>SA5</b>	<b>Saldo (5) Geldfluss aus der voranschlagswirksamen Gebarung (Saldo 3 + Saldo 4)</b>	<b>-1.916.800,00</b>	<b>-1.786.000,00</b>	<b>-1.778.978,56</b>



## Öffentliche Ordnung und Sicherheit (Gruppe 1)

MVAG	Mittelverwendungs- und aufbringungsgruppen (1. und 2. Ebene)	VA 2023	VA 2022	RA 2021
<b>311</b>	<b>Einzahlungen aus der operativen Verwaltungstätigkeit</b>	<b>3.600,00</b>	<b>20.100,00</b>	<b>79.567,12</b>
3111	Einzahlungen aus eigenen Abgaben			
3112	Einzahlungen aus Ertragsanteilen			
3113	Einzahlungen aus Gebühren			
3114	Einzahlungen aus Leistungen			
3115	Einzahlungen aus Besitz und wirtschaftlicher Tätigkeit	3.500,00	2.500,00	3.544,90
3116	Einzahlungen aus Veräußerung von geringwertigen Wirtschaftsgütern (GWG) und sonstige Einzahlungen	100,00	17.600,00	76.022,22
<b>312</b>	<b>Einzahlungen aus Transfers (ohne Kapitaltransfers)</b>	<b>0,00</b>	<b>0,00</b>	<b>4.200,00</b>
3121	Transferzahlungen von Trägern des öffentlichen Rechts			
3122	Transferzahlungen von Beteiligungen			
3123	Transferzahlungen von Unternehmen (inkl. Finanzunternehmen)			
3124	Transferzahlungen von Haushalte und Organisationen ohne Erwerbscharakter			4.200,00
3125	Transferzahlungen vom Ausland			
3126	Investitions- und Tilgungszuschüsse zwischen Unternehmungen und Betrieben der Gebietskörperschaft und der Gebietskörperschaft			
<b>313</b>	<b>Einzahlungen aus Finanzerträgen</b>	<b>0,00</b>	<b>0,00</b>	<b>0,00</b>
3131	Einzahlungen aus Zinserträgen			
3133	Einzahlungen aus Gewinnentnahmen von marktbestimmten Betrieben			
3134	Sonstige Einzahlungen aus Finanzerträgen			
3135	Einzahlungen aus Dividenden/Gewinnausschüttungen			
<b>31</b>	<b>Summe Einzahlungen operative Gebarung</b>	<b>3.600,00</b>	<b>20.100,00</b>	<b>83.767,12</b>
<b>321</b>	<b>Auszahlungen aus Personalaufwand</b>	<b>0,00</b>	<b>0,00</b>	<b>0,00</b>
3211	Auszahlungen für Personalaufwand Bezüge, Nebengebühren, und Mehrleistungsvergütungen)			
3212	Auszahlungen für gesetzliche und freiwillige Sozialaufwendungen			
3213	Auszahlungen aus sonstigem Personalaufwand			
<b>322</b>	<b>Auszahlungen aus Sachaufwand (ohne Transferaufwand)</b>	<b>178.300,00</b>	<b>112.300,00</b>	<b>148.475,44</b>
3221	Auszahlungen für Gebrauchs- und Verbrauchsgüter, Handelswaren	1.600,00	3.100,00	7.486,55
3222	Auszahlungen für Verwaltungs- und Betriebsaufwand	103.000,00	68.000,00	63.719,46
3223	Auszahlungen für Leasing- und Mietaufwand	50.000,00		
3224	Auszahlungen für Instandhaltung	4.500,00	4.500,00	1.368,84
3225	Sonstige Auszahlungen aus Sachaufwand	19.200,00	36.700,00	75.900,59
<b>323</b>	<b>Auszahlungen aus Transfers (ohne Kapitaltransfers)</b>	<b>136.500,00</b>	<b>103.100,00</b>	<b>113.192,63</b>
3231	Transferzahlungen an Träger des öffentlichen Rechts	2.500,00	2.500,00	2.583,90
3232	Transferzahlungen an Beteiligungen			
3233	Transferzahlungen an Unternehmen (inkl. Finanzunternehmen)			

**Öffentliche Ordnung und Sicherheit (Gruppe 1)**

MVAG	Mittelverwendungs- und aufbringungsgruppen (1. und 2. Ebene)	VA 2023	VA 2022	RA 2021
3234	Transferzahlungen an Haushalte und Organisationen ohne Erwerbscharakter	134.000,00	100.600,00	110.608,73
3235	Transferzahlungen an das Ausland			
3236	Investitions- und Tilgungszuschüsse zwischen Unternehmungen und Betrieben der Gebietskörperschaft und der Gebietskörperschaft			
<b>324</b>	<b>Auszahlungen aus Finanzaufwand</b>	<b>0,00</b>	<b>0,00</b>	<b>10,82</b>
3241	Auszahlungen für Zinsaufwand, für Finanzierungsleasing, für Forderungskauf, für Finanzschulden und derivative Finanzinstrumente			10,82
3242	Auszahlungen für Zinsen aus derivativen Finanzinstrumenten ohne Grundgeschäft			
3243	Auszahlung aus Gewinnentnahmen von marktbestimmten Betrieben			
3244	Sonstige Auszahlungen aus Finanzaufwendungen			
<b>32</b>	<b>Summe Auszahlungen operative Gebarung</b>	<b>314.800,00</b>	<b>215.400,00</b>	<b>261.678,89</b>
<b>SA1</b>	<b>Saldo (1) Geldfluss aus der Operativen Gebarung (31 – 32)</b>	<b>-311.200,00</b>	<b>-195.300,00</b>	<b>-177.911,77</b>
<b>331</b>	<b>Einzahlungen aus der Investitionstätigkeit</b>	<b>0,00</b>	<b>0,00</b>	<b>0,00</b>
3311	Einzahlungen aus der Veräußerung von immateriellem Vermögen			
3312	Einzahlungen aus der Veräußerung von Grundstücken und Grundstückeinrichtungen			
3313	Einzahlungen aus der Veräußerung von Gebäuden und Bauten			
3314	Einzahlungen aus der Veräußerung von technischen Anlagen, Fahrzeuge und Maschinen			
3315	Einzahlungen aus der Veräußerung von Amts-, Betriebs- und Geschäftsausstattung			
3316	Einzahlungen aus der Veräußerung von Kulturgütern			
3317	Einzahlungen aus der Veräußerung von Beteiligungen			
<b>332</b>	<b>Einzahlungen aus der Rückzahlung von Darlehen sowie gewährten Vorschüssen</b>	<b>0,00</b>	<b>0,00</b>	<b>0,00</b>
3321	Einzahlungen aus Darlehen an Träger des öffentlichen Rechts			
3322	Einzahlungen aus Darlehen an Beteiligungen			
3323	Einzahlungen aus Darlehen an Unternehmen und Haushalte			
3325	Einzahlungen aus Vorschüssen und Anzahlungen			
<b>333</b>	<b>Einzahlungen aus Kapitaltransfers</b>	<b>0,00</b>	<b>0,00</b>	<b>0,00</b>
3331	Kapitaltransferzahlungen von Trägern des öffentlichen Rechts			
3332	Kapitaltransferzahlungen von Beteiligungen			
3333	Kapitaltransferzahlungen von Unternehmen			
3334	Kapitaltransferzahlungen von Haushalten und Organisationen ohne Erwerbscharakter			
3335	Kapitaltransferzahlungen vom Ausland			
<b>33</b>	<b>Summe Einzahlungen investive Gebarung</b>	<b>0,00</b>	<b>0,00</b>	<b>0,00</b>
<b>341</b>	<b>Auszahlungen aus der Investitionstätigkeit</b>	<b>0,00</b>	<b>7.500,00</b>	<b>0,00</b>
3411	Auszahlungen für den Erwerb von immateriellem Vermögen			
3412	Auszahlungen für den Erwerb von Grundstücken und Grundstückseinrichtungen			

**Öffentliche Ordnung und Sicherheit (Gruppe 1)**

MVAG	Mittelverwendungs- und aufbringungsgruppen (1. und 2. Ebene)	VA 2023	VA 2022	RA 2021
3413	Auszahlungen für den Erwerb von Gebäuden und Bauten		7.500,00	
3414	Auszahlungen für den Erwerb von technischen Anlagen, Fahrzeuge und Maschinen			
3415	Auszahlungen für den Erwerb von Amts-, Betriebs- und Geschäftsausstattung			
3416	Auszahlungen für den Erwerb von Kulturgütern			
3417	Auszahlungen für den Erwerb von Beteiligungen			
<b>342</b>	<b>Auszahlungen von gewährten Darlehen sowie gewährten Vorschüssen</b>	<b>0,00</b>	<b>0,00</b>	<b>0,00</b>
3421	Auszahlung von Darlehen an Träger des öffentlichen Rechts			
3422	Auszahlung von Darlehen an Beteiligungen			
3423	Auszahlung von Darlehen an Unternehmen und Haushalte			
3425	Auszahlungen von Vorschüssen und Anzahlungen			
<b>343</b>	<b>Auszahlungen aus Kapitaltransfers</b>	<b>0,00</b>	<b>0,00</b>	<b>0,00</b>
3431	Kapitaltransferzahlungen an Träger des öffentlichen Rechts			
3432	Kapitaltransferzahlungen an Beteiligungen			
3433	Kapitaltransferzahlungen an Unternehmen (Finanzunternehmen)			
3434	Kapitaltransferzahlungen an Haushalte und Organisationen ohne Erwerbscharakter			
3435	Kapitaltransferzahlungen an das Ausland			
<b>34</b>	<b>Summe Auszahlungen investive Gebarung</b>	<b>0,00</b>	<b>7.500,00</b>	<b>0,00</b>
<b>SA2</b>	<b>Saldo (2) Geldfluss aus der Investiven Gebarung (33 – 34)</b>	<b>0,00</b>	<b>-7.500,00</b>	<b>0,00</b>
<b>SA3</b>	<b>Saldo (3) Nettofinanzierungssaldo (Saldo 1 + Saldo 2)</b>	<b>-311.200,00</b>	<b>-202.800,00</b>	<b>-177.911,77</b>
<b>351</b>	<b>Einzahlungen aus der Aufnahme von Finanzschulden</b>	<b>0,00</b>	<b>0,00</b>	<b>0,00</b>
3511	Einzahlungen aus empfangenen Darlehen von öffentlichen Körperschaften und Rechtsträgern			
3512	Einzahlungen aus empfangenen Darlehen von Beteiligungen			
3513	Einzahlungen aus empfangenen Darlehen von Unternehmen und privaten Haushalten			
3514	Einzahlungen aus Finanzschulden (Finanzunternehmen)			
<b>353</b>	<b>Einzahlungen infolge eines Kapitaltausch bei derivativen Finanzinstrumenten mit Grundgeschäft</b>	<b>0,00</b>	<b>0,00</b>	<b>0,00</b>
3530	Einzahlungen infolge eines Kapitaltausch bei derivativen Finanzinstrumenten mit Grundgeschäft			
<b>355</b>	<b>Einzahlungen aus dem Abgang von Finanzinstrumenten</b>	<b>0,00</b>	<b>0,00</b>	<b>0,00</b>
3550	Einzahlungen aus dem Abgang von Finanzinstrumenten			
<b>35</b>	<b>Summe Einzahlungen aus der Finanzierungstätigkeit</b>	<b>0,00</b>	<b>0,00</b>	<b>0,00</b>
<b>361</b>	<b>Auszahlungen aus der Tilgung von Finanzschulden</b>	<b>0,00</b>	<b>0,00</b>	<b>11.298,40</b>
3611	Auszahlungen aus empfangenen Darlehen von öffentlichen Körperschaften und Rechtsträgern			

## Öffentliche Ordnung und Sicherheit (Gruppe 1)

MVAG	Mittelverwendungs- und aufbringungsgruppen (1. und 2. Ebene)	VA 2023	VA 2022	RA 2021
3612	Auszahlungen aus empfangenen Darlehen von Beteiligungen			
3613	Auszahlungen aus empfangenen Darlehen von Unternehmen und privaten Haushalten			
3614	Auszahlungen aus Finanzschulden			11.298,40
3615	Auszahlung aus der Rückzahlung von Leasingverbindlichkeiten			
<b>363</b>	<b>Auszahlungen infolge eines Kapitaltausch bei derivativen Finanzinstrumenten mit Grundgeschäft</b>	<b>0,00</b>	<b>0,00</b>	<b>0,00</b>
3630	Auszahlungen infolge eines Kapitaltausch bei derivativen Finanzinstrumenten mit Grundgeschäft			
<b>365</b>	<b>Auszahlungen für den Erwerb von Finanzinstrumenten</b>	<b>0,00</b>	<b>0,00</b>	<b>0,00</b>
3650	Auszahlungen für den Erwerb von Finanzinstrumenten			
<b>36</b>	<b>Summe Auszahlungen aus der Finanzierungstätigkeit</b>	<b>0,00</b>	<b>0,00</b>	<b>11.298,40</b>
<b>SA4</b>	<b>Saldo (4) Geldfluss aus der Finanzierungstätigkeit (35 – 36)</b>	<b>0,00</b>	<b>0,00</b>	<b>-11.298,40</b>
<b>SA5</b>	<b>Saldo (5) Geldfluss aus der voranschlagswirksamen Gebarung (Saldo 3 + Saldo 4)</b>	<b>-311.200,00</b>	<b>-202.800,00</b>	<b>-189.210,17</b>

## Unterricht, Erziehung, Sport und Wissenschaft (Gruppe 2)

MVAG	Mittelverwendungs- und aufbringungsgruppen (1. und 2. Ebene)	VA 2023	VA 2022	RA 2021
<b>311</b>	<b>Einzahlungen aus der operativen Verwaltungstätigkeit</b>	<b>83.300,00</b>	<b>232.100,00</b>	<b>98.506,95</b>
3111	Einzahlungen aus eigenen Abgaben			
3112	Einzahlungen aus Ertragsanteilen			
3113	Einzahlungen aus Gebühren			
3114	Einzahlungen aus Leistungen	70.200,00	63.300,00	32.909,23
3115	Einzahlungen aus Besitz und wirtschaftlicher Tätigkeit	4.000,00	9.500,00	6.731,26
3116	Einzahlungen aus Veräußerung von geringwertigen Wirtschaftsgütern (GWG) und sonstige Einzahlungen	9.100,00	159.300,00	58.866,46
<b>312</b>	<b>Einzahlungen aus Transfers (ohne Kapitaltransfers)</b>	<b>249.900,00</b>	<b>245.400,00</b>	<b>173.301,21</b>
3121	Transferzahlungen von Trägern des öffentlichen Rechts	249.900,00	245.400,00	173.301,21
3122	Transferzahlungen von Beteiligungen			
3123	Transferzahlungen von Unternehmen (inkl. Finanzunternehmen)			
3124	Transferzahlungen von Haushalte und Organisationen ohne Erwerbscharakter			
3125	Transferzahlungen vom Ausland			
3126	Investitions- und Tilgungszuschüsse zwischen Unternehmungen und Betrieben der Gebietskörperschaft und der Gebietskörperschaft			
<b>313</b>	<b>Einzahlungen aus Finanzerträgen</b>	<b>0,00</b>	<b>0,00</b>	<b>0,00</b>
3131	Einzahlungen aus Zinserträgen			
3133	Einzahlungen aus Gewinnentnahmen von marktbestimmten Betrieben			
3134	Sonstige Einzahlungen aus Finanzerträgen			
3135	Einzahlungen aus Dividenden/Gewinnausschüttungen			
<b>31</b>	<b>Summe Einzahlungen operative Gebarung</b>	<b>333.200,00</b>	<b>477.500,00</b>	<b>271.808,16</b>
<b>321</b>	<b>Auszahlungen aus Personalaufwand</b>	<b>654.900,00</b>	<b>622.600,00</b>	<b>582.806,41</b>
3211	Auszahlungen für Personalaufwand Bezüge, Nebengebühren, und Mehrleistungsvergütungen)	523.100,00	498.400,00	466.494,17
3212	Auszahlungen für gesetzliche und freiwillige Sozialaufwendungen	129.400,00	116.900,00	109.718,71
3213	Auszahlungen aus sonstigem Personalaufwand	2.400,00	7.300,00	6.593,53
<b>322</b>	<b>Auszahlungen aus Sachaufwand (ohne Transferaufwand)</b>	<b>767.300,00</b>	<b>854.200,00</b>	<b>688.093,66</b>
3221	Auszahlungen für Gebrauchs- und Verbrauchsgüter, Handelswaren	66.700,00	65.000,00	65.400,08
3222	Auszahlungen für Verwaltungs- und Betriebsaufwand	169.400,00	100.600,00	93.343,95
3223	Auszahlungen für Leasing- und Mietaufwand	14.600,00	14.400,00	17.181,78
3224	Auszahlungen für Instandhaltung	63.700,00	111.900,00	85.437,57
3225	Sonstige Auszahlungen aus Sachaufwand	452.900,00	562.300,00	426.730,28
<b>323</b>	<b>Auszahlungen aus Transfers (ohne Kapitaltransfers)</b>	<b>436.400,00</b>	<b>505.000,00</b>	<b>401.286,97</b>
3231	Transferzahlungen an Träger des öffentlichen Rechts	402.900,00	469.000,00	378.740,51
3232	Transferzahlungen an Beteiligungen			
3233	Transferzahlungen an Unternehmen (inkl. Finanzunternehmen)			

**Unterricht, Erziehung, Sport und Wissenschaft (Gruppe 2)**

MVAG	Mittelverwendungs- und aufbringungsgruppen (1. und 2. Ebene)	VA 2023	VA 2022	RA 2021
3234	Transferzahlungen an Haushalte und Organisationen ohne Erwerbscharakter	33.500,00	36.000,00	22.546,46
3235	Transferzahlungen an das Ausland			
3236	Investitions- und Tilgungszuschüsse zwischen Unternehmungen und Betrieben der Gebietskörperschaft und der Gebietskörperschaft			
<b>324</b>	<b>Auszahlungen aus Finanzaufwand</b>	<b>3.300,00</b>	<b>3.800,00</b>	<b>2.997,08</b>
3241	Auszahlungen für Zinsaufwand, für Finanzierungsleasing, für Forderungskauf, für Finanzschulden und derivative Finanzinstrumente	3.300,00	3.800,00	2.997,08
3242	Auszahlungen für Zinsen aus derivativen Finanzinstrumenten ohne Grundgeschäft			
3243	Auszahlung aus Gewinnentnahmen von marktbestimmten Betrieben			
3244	Sonstige Auszahlungen aus Finanzaufwendungen			
<b>32</b>	<b>Summe Auszahlungen operative Gebarung</b>	<b>1.861.900,00</b>	<b>1.985.600,00</b>	<b>1.675.184,12</b>
<b>SA1</b>	<b>Saldo (1) Geldfluss aus der Operativen Gebarung (31 – 32)</b>	<b>-1.528.700,00</b>	<b>-1.508.100,00</b>	<b>-1.403.375,96</b>
<b>331</b>	<b>Einzahlungen aus der Investitionstätigkeit</b>	<b>0,00</b>	<b>0,00</b>	<b>0,00</b>
3311	Einzahlungen aus der Veräußerung von immateriellem Vermögen			
3312	Einzahlungen aus der Veräußerung von Grundstücken und Grundstückeinrichtungen			
3313	Einzahlungen aus der Veräußerung von Gebäuden und Bauten			
3314	Einzahlungen aus der Veräußerung von technischen Anlagen, Fahrzeuge und Maschinen			
3315	Einzahlungen aus der Veräußerung von Amts-, Betriebs- und Geschäftsausstattung			
3316	Einzahlungen aus der Veräußerung von Kulturgütern			
3317	Einzahlungen aus der Veräußerung von Beteiligungen			
<b>332</b>	<b>Einzahlungen aus der Rückzahlung von Darlehen sowie gewährten Vorschüssen</b>	<b>0,00</b>	<b>0,00</b>	<b>0,00</b>
3321	Einzahlungen aus Darlehen an Träger des öffentlichen Rechts			
3322	Einzahlungen aus Darlehen an Beteiligungen			
3323	Einzahlungen aus Darlehen an Unternehmen und Haushalte			
3325	Einzahlungen aus Vorschüssen und Anzahlungen			
<b>333</b>	<b>Einzahlungen aus Kapitaltransfers</b>	<b>0,00</b>	<b>0,00</b>	<b>0,00</b>
3331	Kapitaltransferzahlungen von Trägern des öffentlichen Rechts			
3332	Kapitaltransferzahlungen von Beteiligungen			
3333	Kapitaltransferzahlungen von Unternehmen			
3334	Kapitaltransferzahlungen von Haushalten und Organisationen ohne Erwerbscharakter			
3335	Kapitaltransferzahlungen vom Ausland			
<b>33</b>	<b>Summe Einzahlungen investive Gebarung</b>	<b>0,00</b>	<b>0,00</b>	<b>0,00</b>
<b>341</b>	<b>Auszahlungen aus der Investitionstätigkeit</b>	<b>32.300,00</b>	<b>204.100,00</b>	<b>1.655.210,39</b>
3411	Auszahlungen für den Erwerb von immateriellem Vermögen			
3412	Auszahlungen für den Erwerb von Grundstücken und Grundstückseinrichtungen		40.000,00	35.781,93

**Unterricht, Erziehung, Sport und Wissenschaft (Gruppe 2)**

MVAG	Mittelverwendungs- und aufbringungsgruppen (1. und 2. Ebene)	VA 2023	VA 2022	RA 2021
3413	Auszahlungen für den Erwerb von Gebäuden und Bauten		120.000,00	1.592.935,01
3414	Auszahlungen für den Erwerb von technischen Anlagen, Fahrzeuge und Maschinen			
3415	Auszahlungen für den Erwerb von Amts-, Betriebs- und Geschäftsausstattung	32.300,00	44.100,00	26.493,45
3416	Auszahlungen für den Erwerb von Kulturgütern			
3417	Auszahlungen für den Erwerb von Beteiligungen			
<b>342</b>	<b>Auszahlungen von gewährten Darlehen sowie gewährten Vorschüssen</b>	<b>0,00</b>	<b>0,00</b>	<b>0,00</b>
3421	Auszahlung von Darlehen an Träger des öffentlichen Rechts			
3422	Auszahlung von Darlehen an Beteiligungen			
3423	Auszahlung von Darlehen an Unternehmen und Haushalte			
3425	Auszahlungen von Vorschüssen und Anzahlungen			
<b>343</b>	<b>Auszahlungen aus Kapitaltransfers</b>	<b>0,00</b>	<b>0,00</b>	<b>0,00</b>
3431	Kapitaltransferzahlungen an Träger des öffentlichen Rechts			
3432	Kapitaltransferzahlungen an Beteiligungen			
3433	Kapitaltransferzahlungen an Unternehmen (Finanzunternehmen)			
3434	Kapitaltransferzahlungen an Haushalte und Organisationen ohne Erwerbscharakter			
3435	Kapitaltransferzahlungen an das Ausland			
<b>34</b>	<b>Summe Auszahlungen investive Gebarung</b>	<b>32.300,00</b>	<b>204.100,00</b>	<b>1.655.210,39</b>
<b>SA2</b>	<b>Saldo (2) Geldfluss aus der Investiven Gebarung (33 – 34)</b>	<b>-32.300,00</b>	<b>-204.100,00</b>	<b>-1.655.210,39</b>
<b>SA3</b>	<b>Saldo (3) Nettofinanzierungssaldo (Saldo 1 + Saldo 2)</b>	<b>-1.561.000,00</b>	<b>-1.712.200,00</b>	<b>-3.058.586,35</b>
<b>351</b>	<b>Einzahlungen aus der Aufnahme von Finanzschulden</b>	<b>0,00</b>	<b>0,00</b>	<b>1.750.000,00</b>
3511	Einzahlungen aus empfangenen Darlehen von öffentlichen Körperschaften und Rechtsträgern			
3512	Einzahlungen aus empfangenen Darlehen von Beteiligungen			
3513	Einzahlungen aus empfangenen Darlehen von Unternehmen und privaten Haushalten			
3514	Einzahlungen aus Finanzschulden (Finanzunternehmen)			1.750.000,00
<b>353</b>	<b>Einzahlungen infolge eines Kapitaltausch bei derivativen Finanzinstrumenten mit Grundgeschäft</b>	<b>0,00</b>	<b>0,00</b>	<b>0,00</b>
3530	Einzahlungen infolge eines Kapitaltausch bei derivativen Finanzinstrumenten mit Grundgeschäft			
<b>355</b>	<b>Einzahlungen aus dem Abgang von Finanzinstrumenten</b>	<b>0,00</b>	<b>0,00</b>	<b>0,00</b>
3550	Einzahlungen aus dem Abgang von Finanzinstrumenten			
<b>35</b>	<b>Summe Einzahlungen aus der Finanzierungstätigkeit</b>	<b>0,00</b>	<b>0,00</b>	<b>1.750.000,00</b>
<b>361</b>	<b>Auszahlungen aus der Tilgung von Finanzschulden</b>	<b>199.300,00</b>	<b>199.300,00</b>	<b>24.310,00</b>
3611	Auszahlungen aus empfangenen Darlehen von öffentlichen Körperschaften und Rechtsträgern			

**Unterricht, Erziehung, Sport und Wissenschaft (Gruppe 2)**

<b>MVAG</b>	<b>Mittelverwendungs- und aufbringungsgruppen (1. und 2. Ebene)</b>	<b>VA 2023</b>	<b>VA 2022</b>	<b>RA 2021</b>
3612	Auszahlungen aus empfangenen Darlehen von Beteiligungen			
3613	Auszahlungen aus empfangenen Darlehen von Unternehmen und privaten Haushalten			
3614	Auszahlungen aus Finanzschulden	199.300,00	199.300,00	24.310,00
3615	Auszahlung aus der Rückzahlung von Leasingverbindlichkeiten			
<b>363</b>	<b>Auszahlungen infolge eines Kapitaltausch bei derivativen Finanzinstrumenten mit Grundgeschäft</b>	<b>0,00</b>	<b>0,00</b>	<b>0,00</b>
3630	Auszahlungen infolge eines Kapitaltausch bei derivativen Finanzinstrumenten mit Grundgeschäft			
<b>365</b>	<b>Auszahlungen für den Erwerb von Finanzinstrumenten</b>	<b>0,00</b>	<b>0,00</b>	<b>0,00</b>
3650	Auszahlungen für den Erwerb von Finanzinstrumenten			
<b>36</b>	<b>Summe Auszahlungen aus der Finanzierungstätigkeit</b>	<b>199.300,00</b>	<b>199.300,00</b>	<b>24.310,00</b>
<b>SA4</b>	<b>Saldo (4) Geldfluss aus der Finanzierungstätigkeit (35 – 36)</b>	<b>-199.300,00</b>	<b>-199.300,00</b>	<b>1.725.690,00</b>
<b>SA5</b>	<b>Saldo (5) Geldfluss aus der voranschlagswirksamen Gebarung (Saldo 3 + Saldo 4)</b>	<b>-1.760.300,00</b>	<b>-1.911.500,00</b>	<b>-1.332.896,35</b>



**Kunst, Kultur und Kultus (Gruppe 3)**

MVAG	Mittelverwendungs- und aufbringungsgruppen (1. und 2. Ebene)	VA 2023	VA 2022	RA 2021
<b>311</b>	<b>Einzahlungen aus der operativen Verwaltungstätigkeit</b>	<b>304.100,00</b>	<b>291.100,00</b>	<b>281.008,51</b>
3111	Einzahlungen aus eigenen Abgaben			
3112	Einzahlungen aus Ertragsanteilen			
3113	Einzahlungen aus Gebühren			
3114	Einzahlungen aus Leistungen	287.000,00	274.000,00	248.780,63
3115	Einzahlungen aus Besitz und wirtschaftlicher Tätigkeit	16.800,00	16.800,00	5.473,98
3116	Einzahlungen aus Veräußerung von geringwertigen Wirtschaftsgütern (GWG) und sonstige Einzahlungen	300,00	300,00	26.753,90
<b>312</b>	<b>Einzahlungen aus Transfers (ohne Kapitaltransfers)</b>	<b>20.000,00</b>	<b>20.000,00</b>	<b>1.644,32</b>
3121	Transferzahlungen von Trägern des öffentlichen Rechts	20.000,00	20.000,00	1.644,32
3122	Transferzahlungen von Beteiligungen			
3123	Transferzahlungen von Unternehmen (inkl. Finanzunternehmen)			
3124	Transferzahlungen von Haushalte und Organisationen ohne Erwerbscharakter			
3125	Transferzahlungen vom Ausland			
3126	Investitions- und Tilgungszuschüsse zwischen Unternehmungen und Betrieben der Gebietskörperschaft und der Gebietskörperschaft			
<b>313</b>	<b>Einzahlungen aus Finanzerträgen</b>	<b>0,00</b>	<b>0,00</b>	<b>0,00</b>
3131	Einzahlungen aus Zinserträgen			
3133	Einzahlungen aus Gewinnentnahmen von marktbestimmten Betrieben			
3134	Sonstige Einzahlungen aus Finanzerträgen			
3135	Einzahlungen aus Dividenden/Gewinnausschüttungen			
<b>31</b>	<b>Summe Einzahlungen operative Gebarung</b>	<b>324.100,00</b>	<b>311.100,00</b>	<b>282.652,83</b>
<b>321</b>	<b>Auszahlungen aus Personalaufwand</b>	<b>451.000,00</b>	<b>539.800,00</b>	<b>495.586,44</b>
3211	Auszahlungen für Personalaufwand Bezüge, Nebengebühren, und Mehrleistungsvergütungen)	360.400,00	435.300,00	397.089,21
3212	Auszahlungen für gesetzliche und freiwillige Sozialaufwendungen	90.400,00	104.300,00	98.163,90
3213	Auszahlungen aus sonstigem Personalaufwand	200,00	200,00	333,33
<b>322</b>	<b>Auszahlungen aus Sachaufwand (ohne Transferaufwand)</b>	<b>210.400,00</b>	<b>211.500,00</b>	<b>90.368,91</b>
3221	Auszahlungen für Gebrauchs- und Verbrauchsgüter, Handelswaren	5.200,00	4.600,00	4.246,58
3222	Auszahlungen für Verwaltungs- und Betriebsaufwand	40.900,00	29.100,00	25.682,04
3223	Auszahlungen für Leasing- und Mietaufwand	9.100,00	11.000,00	9.442,02
3224	Auszahlungen für Instandhaltung	30.200,00	37.100,00	5.084,31
3225	Sonstige Auszahlungen aus Sachaufwand	125.000,00	129.700,00	45.913,96
<b>323</b>	<b>Auszahlungen aus Transfers (ohne Kapitaltransfers)</b>	<b>18.500,00</b>	<b>13.000,00</b>	<b>7.265,69</b>
3231	Transferzahlungen an Träger des öffentlichen Rechts			
3232	Transferzahlungen an Beteiligungen			
3233	Transferzahlungen an Unternehmen (inkl. Finanzunternehmen)			3.000,00

**Kunst, Kultur und Kultus (Gruppe 3)**

<b>MVAG</b>	<b>Mittelverwendungs- und aufbringungsgruppen (1. und 2. Ebene)</b>	<b>VA 2023</b>	<b>VA 2022</b>	<b>RA 2021</b>
3234	Transferzahlungen an Haushalte und Organisationen ohne Erwerbscharakter	18.500,00	13.000,00	4.265,69
3235	Transferzahlungen an das Ausland			
3236	Investitions- und Tilgungszuschüsse zwischen Unternehmungen und Betrieben der Gebietskörperschaft und der Gebietskörperschaft			
<b>324</b>	<b>Auszahlungen aus Finanzaufwand</b>	<b>0,00</b>	<b>0,00</b>	<b>0,00</b>
3241	Auszahlungen für Zinsaufwand, für Finanzierungsleasing, für Forderungskauf, für Finanzschulden und derivative Finanzinstrumente			
3242	Auszahlungen für Zinsen aus derivativen Finanzinstrumenten ohne Grundgeschäft			
3243	Auszahlung aus Gewinnentnahmen von marktbestimmten Betrieben			
3244	Sonstige Auszahlungen aus Finanzaufwendungen			
<b>32</b>	<b>Summe Auszahlungen operative Gebarung</b>	<b>679.900,00</b>	<b>764.300,00</b>	<b>593.221,04</b>
<b>SA1</b>	<b>Saldo (1) Geldfluss aus der Operativen Gebarung (31 – 32)</b>	<b>-355.800,00</b>	<b>-453.200,00</b>	<b>-310.568,21</b>
<b>331</b>	<b>Einzahlungen aus der Investitionstätigkeit</b>	<b>0,00</b>	<b>0,00</b>	<b>0,00</b>
3311	Einzahlungen aus der Veräußerung von immateriellem Vermögen			
3312	Einzahlungen aus der Veräußerung von Grundstücken und Grundstückeinrichtungen			
3313	Einzahlungen aus der Veräußerung von Gebäuden und Bauten			
3314	Einzahlungen aus der Veräußerung von technischen Anlagen, Fahrzeuge und Maschinen			
3315	Einzahlungen aus der Veräußerung von Amts-, Betriebs- und Geschäftsausstattung			
3316	Einzahlungen aus der Veräußerung von Kulturgütern			
3317	Einzahlungen aus der Veräußerung von Beteiligungen			
<b>332</b>	<b>Einzahlungen aus der Rückzahlung von Darlehen sowie gewährten Vorschüssen</b>	<b>0,00</b>	<b>0,00</b>	<b>0,00</b>
3321	Einzahlungen aus Darlehen an Träger des öffentlichen Rechts			
3322	Einzahlungen aus Darlehen an Beteiligungen			
3323	Einzahlungen aus Darlehen an Unternehmen und Haushalte			
3325	Einzahlungen aus Vorschüssen und Anzahlungen			
<b>333</b>	<b>Einzahlungen aus Kapitaltransfers</b>	<b>0,00</b>	<b>0,00</b>	<b>0,00</b>
3331	Kapitaltransferzahlungen von Trägern des öffentlichen Rechts			
3332	Kapitaltransferzahlungen von Beteiligungen			
3333	Kapitaltransferzahlungen von Unternehmen			
3334	Kapitaltransferzahlungen von Haushalten und Organisationen ohne Erwerbscharakter			
3335	Kapitaltransferzahlungen vom Ausland			
<b>33</b>	<b>Summe Einzahlungen investive Gebarung</b>	<b>0,00</b>	<b>0,00</b>	<b>0,00</b>
<b>341</b>	<b>Auszahlungen aus der Investitionstätigkeit</b>	<b>1.000,00</b>	<b>13.000,00</b>	<b>1.196,00</b>
3411	Auszahlungen für den Erwerb von immateriellem Vermögen			
3412	Auszahlungen für den Erwerb von Grundstücken und Grundstückseinrichtungen			

**Kunst, Kultur und Kultus (Gruppe 3)**

MVAG	Mittelverwendungs- und aufbringungsgruppen (1. und 2. Ebene)	VA 2023	VA 2022	RA 2021
3413	Auszahlungen für den Erwerb von Gebäuden und Bauten			
3414	Auszahlungen für den Erwerb von technischen Anlagen, Fahrzeuge und Maschinen			
3415	Auszahlungen für den Erwerb von Amts-, Betriebs- und Geschäftsausstattung	1.000,00	13.000,00	1.196,00
3416	Auszahlungen für den Erwerb von Kulturgütern			
3417	Auszahlungen für den Erwerb von Beteiligungen			
<b>342</b>	<b>Auszahlungen von gewährten Darlehen sowie gewährten Vorschüssen</b>	<b>0,00</b>	<b>0,00</b>	<b>0,00</b>
3421	Auszahlung von Darlehen an Träger des öffentlichen Rechts			
3422	Auszahlung von Darlehen an Beteiligungen			
3423	Auszahlung von Darlehen an Unternehmen und Haushalte			
3425	Auszahlungen von Vorschüssen und Anzahlungen			
<b>343</b>	<b>Auszahlungen aus Kapitaltransfers</b>	<b>0,00</b>	<b>0,00</b>	<b>0,00</b>
3431	Kapitaltransferzahlungen an Träger des öffentlichen Rechts			
3432	Kapitaltransferzahlungen an Beteiligungen			
3433	Kapitaltransferzahlungen an Unternehmen (Finanzunternehmen)			
3434	Kapitaltransferzahlungen an Haushalte und Organisationen ohne Erwerbscharakter			
3435	Kapitaltransferzahlungen an das Ausland			
<b>34</b>	<b>Summe Auszahlungen investive Gebarung</b>	<b>1.000,00</b>	<b>13.000,00</b>	<b>1.196,00</b>
<b>SA2</b>	<b>Saldo (2) Geldfluss aus der Investiven Gebarung (33 – 34)</b>	<b>-1.000,00</b>	<b>-13.000,00</b>	<b>-1.196,00</b>
<b>SA3</b>	<b>Saldo (3) Nettofinanzierungssaldo (Saldo 1 + Saldo 2)</b>	<b>-356.800,00</b>	<b>-466.200,00</b>	<b>-311.764,21</b>
<b>351</b>	<b>Einzahlungen aus der Aufnahme von Finanzschulden</b>	<b>0,00</b>	<b>0,00</b>	<b>0,00</b>
3511	Einzahlungen aus empfangenen Darlehen von öffentlichen Körperschaften und Rechtsträgern			
3512	Einzahlungen aus empfangenen Darlehen von Beteiligungen			
3513	Einzahlungen aus empfangenen Darlehen von Unternehmen und privaten Haushalten			
3514	Einzahlungen aus Finanzschulden (Finanzunternehmen)			
<b>353</b>	<b>Einzahlungen infolge eines Kapitaltausch bei derivativen Finanzinstrumenten mit Grundgeschäft</b>	<b>0,00</b>	<b>0,00</b>	<b>0,00</b>
3530	Einzahlungen infolge eines Kapitaltausch bei derivativen Finanzinstrumenten mit Grundgeschäft			
<b>355</b>	<b>Einzahlungen aus dem Abgang von Finanzinstrumenten</b>	<b>0,00</b>	<b>0,00</b>	<b>0,00</b>
3550	Einzahlungen aus dem Abgang von Finanzinstrumenten			
<b>35</b>	<b>Summe Einzahlungen aus der Finanzierungstätigkeit</b>	<b>0,00</b>	<b>0,00</b>	<b>0,00</b>
<b>361</b>	<b>Auszahlungen aus der Tilgung von Finanzschulden</b>	<b>0,00</b>	<b>0,00</b>	<b>0,00</b>
3611	Auszahlungen aus empfangenen Darlehen von öffentlichen Körperschaften und Rechtsträgern			

**Kunst, Kultur und Kultus (Gruppe 3)**

MVAG	Mittelverwendungs- und aufbringungsgruppen (1. und 2. Ebene)	VA 2023	VA 2022	RA 2021
3612	Auszahlungen aus empfangenen Darlehen von Beteiligungen			
3613	Auszahlungen aus empfangenen Darlehen von Unternehmen und privaten Haushalten			
3614	Auszahlungen aus Finanzschulden			
3615	Auszahlung aus der Rückzahlung von Leasingverbindlichkeiten			
<b>363</b>	<b>Auszahlungen infolge eines Kapitaltausch bei derivativen Finanzinstrumenten mit Grundgeschäft</b>	<b>0,00</b>	<b>0,00</b>	<b>0,00</b>
3630	Auszahlungen infolge eines Kapitaltausch bei derivativen Finanzinstrumenten mit Grundgeschäft			
<b>365</b>	<b>Auszahlungen für den Erwerb von Finanzinstrumenten</b>	<b>0,00</b>	<b>0,00</b>	<b>0,00</b>
3650	Auszahlungen für den Erwerb von Finanzinstrumenten			
<b>36</b>	<b>Summe Auszahlungen aus der Finanzierungstätigkeit</b>	<b>0,00</b>	<b>0,00</b>	<b>0,00</b>
<b>SA4</b>	<b>Saldo (4) Geldfluss aus der Finanzierungstätigkeit (35 – 36)</b>	<b>0,00</b>	<b>0,00</b>	<b>0,00</b>
<b>SA5</b>	<b>Saldo (5) Geldfluss aus der voranschlagswirksamen Gebarung (Saldo 3 + Saldo 4)</b>	<b>-356.800,00</b>	<b>-466.200,00</b>	<b>-311.764,21</b>

**Soziale Wohlfahrt und Wohnbauförderung (Gruppe 4)**

MVAG	Mittelverwendungs- und aufbringungsgruppen (1. und 2. Ebene)	VA 2023	VA 2022	RA 2021
<b>311</b>	<b>Einzahlungen aus der operativen Verwaltungstätigkeit</b>	<b>30.400,00</b>	<b>30.500,00</b>	<b>25.925,52</b>
3111	Einzahlungen aus eigenen Abgaben			
3112	Einzahlungen aus Ertragsanteilen			
3113	Einzahlungen aus Gebühren			
3114	Einzahlungen aus Leistungen			2.558,50
3115	Einzahlungen aus Besitz und wirtschaftlicher Tätigkeit			
3116	Einzahlungen aus Veräußerung von geringwertigen Wirtschaftsgütern (GWG) und sonstige Einzahlungen	30.400,00	30.500,00	23.367,02
<b>312</b>	<b>Einzahlungen aus Transfers (ohne Kapitaltransfers)</b>	<b>229.100,00</b>	<b>381.100,00</b>	<b>136.457,29</b>
3121	Transferzahlungen von Trägern des öffentlichen Rechts	14.000,00	14.000,00	14.341,10
3122	Transferzahlungen von Beteiligungen			
3123	Transferzahlungen von Unternehmen (inkl. Finanzunternehmen)			
3124	Transferzahlungen von Haushalte und Organisationen ohne Erwerbscharakter	145.100,00	135.100,00	122.116,19
3125	Transferzahlungen vom Ausland	70.000,00	232.000,00	
3126	Investitions- und Tilgungszuschüsse zwischen Unternehmungen und Betrieben der Gebietskörperschaft und der Gebietskörperschaft			
<b>313</b>	<b>Einzahlungen aus Finanzerträgen</b>	<b>0,00</b>	<b>0,00</b>	<b>0,00</b>
3131	Einzahlungen aus Zinserträgen			
3133	Einzahlungen aus Gewinnentnahmen von marktbestimmten Betrieben			
3134	Sonstige Einzahlungen aus Finanzerträgen			
3135	Einzahlungen aus Dividenden/Gewinnausschüttungen			
<b>31</b>	<b>Summe Einzahlungen operative Gebarung</b>	<b>259.500,00</b>	<b>411.600,00</b>	<b>162.382,81</b>
<b>321</b>	<b>Auszahlungen aus Personalaufwand</b>	<b>197.000,00</b>	<b>210.400,00</b>	<b>179.723,97</b>
3211	Auszahlungen für Personalaufwand Bezüge, Nebengebühren, und Mehrleistungsvergütungen)	161.000,00	172.500,00	144.381,39
3212	Auszahlungen für gesetzliche und freiwillige Sozialaufwendungen	35.100,00	37.500,00	34.822,58
3213	Auszahlungen aus sonstigem Personalaufwand	900,00	400,00	520,00
<b>322</b>	<b>Auszahlungen aus Sachaufwand (ohne Transferaufwand)</b>	<b>188.000,00</b>	<b>212.300,00</b>	<b>105.765,23</b>
3221	Auszahlungen für Gebrauchs- und Verbrauchsgüter, Handelswaren	9.000,00	8.300,00	7.260,31
3222	Auszahlungen für Verwaltungs- und Betriebsaufwand	10.300,00	15.300,00	13.825,67
3223	Auszahlungen für Leasing- und Mietaufwand			
3224	Auszahlungen für Instandhaltung	8.000,00	8.000,00	11.459,86
3225	Sonstige Auszahlungen aus Sachaufwand	160.700,00	180.700,00	73.219,39
<b>323</b>	<b>Auszahlungen aus Transfers (ohne Kapitaltransfers)</b>	<b>1.948.500,00</b>	<b>1.842.500,00</b>	<b>1.807.729,69</b>
3231	Transferzahlungen an Träger des öffentlichen Rechts	1.833.000,00	1.712.000,00	1.664.085,25
3232	Transferzahlungen an Beteiligungen			
3233	Transferzahlungen an Unternehmen (inkl. Finanzunternehmen)			

**Soziale Wohlfahrt und Wohnbauförderung (Gruppe 4)**

MVAG	Mittelverwendungs- und aufbringungsgruppen (1. und 2. Ebene)	VA 2023	VA 2022	RA 2021
3234	Transferzahlungen an Haushalte und Organisationen ohne Erwerbscharakter	115.500,00	130.500,00	143.644,44
3235	Transferzahlungen an das Ausland			
3236	Investitions- und Tilgungszuschüsse zwischen Unternehmungen und Betrieben der Gebietskörperschaft und der Gebietskörperschaft			
<b>324</b>	<b>Auszahlungen aus Finanzaufwand</b>	<b>0,00</b>	<b>0,00</b>	<b>0,00</b>
3241	Auszahlungen für Zinsaufwand, für Finanzierungsleasing, für Forderungskauf, für Finanzschulden und derivative Finanzinstrumente			
3242	Auszahlungen für Zinsen aus derivativen Finanzinstrumenten ohne Grundgeschäft			
3243	Auszahlung aus Gewinnentnahmen von marktbestimmten Betrieben			
3244	Sonstige Auszahlungen aus Finanzaufwendungen			
<b>32</b>	<b>Summe Auszahlungen operative Gebarung</b>	<b>2.333.500,00</b>	<b>2.265.200,00</b>	<b>2.093.218,89</b>
<b>SA1</b>	<b>Saldo (1) Geldfluss aus der Operativen Gebarung (31 – 32)</b>	<b>-2.074.000,00</b>	<b>-1.853.600,00</b>	<b>-1.930.836,08</b>
<b>331</b>	<b>Einzahlungen aus der Investitionstätigkeit</b>	<b>0,00</b>	<b>0,00</b>	<b>0,00</b>
3311	Einzahlungen aus der Veräußerung von immateriellem Vermögen			
3312	Einzahlungen aus der Veräußerung von Grundstücken und Grundstückeinrichtungen			
3313	Einzahlungen aus der Veräußerung von Gebäuden und Bauten			
3314	Einzahlungen aus der Veräußerung von technischen Anlagen, Fahrzeuge und Maschinen			
3315	Einzahlungen aus der Veräußerung von Amts-, Betriebs- und Geschäftsausstattung			
3316	Einzahlungen aus der Veräußerung von Kulturgütern			
3317	Einzahlungen aus der Veräußerung von Beteiligungen			
<b>332</b>	<b>Einzahlungen aus der Rückzahlung von Darlehen sowie gewährten Vorschüssen</b>	<b>0,00</b>	<b>0,00</b>	<b>0,00</b>
3321	Einzahlungen aus Darlehen an Träger des öffentlichen Rechts			
3322	Einzahlungen aus Darlehen an Beteiligungen			
3323	Einzahlungen aus Darlehen an Unternehmen und Haushalte			
3325	Einzahlungen aus Vorschüssen und Anzahlungen			
<b>333</b>	<b>Einzahlungen aus Kapitaltransfers</b>	<b>0,00</b>	<b>0,00</b>	<b>0,00</b>
3331	Kapitaltransferzahlungen von Trägern des öffentlichen Rechts			
3332	Kapitaltransferzahlungen von Beteiligungen			
3333	Kapitaltransferzahlungen von Unternehmen			
3334	Kapitaltransferzahlungen von Haushalten und Organisationen ohne Erwerbscharakter			
3335	Kapitaltransferzahlungen vom Ausland			
<b>33</b>	<b>Summe Einzahlungen investive Gebarung</b>	<b>0,00</b>	<b>0,00</b>	<b>0,00</b>
<b>341</b>	<b>Auszahlungen aus der Investitionstätigkeit</b>	<b>0,00</b>	<b>0,00</b>	<b>0,00</b>
3411	Auszahlungen für den Erwerb von immateriellem Vermögen			
3412	Auszahlungen für den Erwerb von Grundstücken und Grundstückseinrichtungen			

**Soziale Wohlfahrt und Wohnbauförderung (Gruppe 4)**

MVAG	Mittelverwendungs- und aufbringungsgruppen (1. und 2. Ebene)	VA 2023	VA 2022	RA 2021
3413	Auszahlungen für den Erwerb von Gebäuden und Bauten			
3414	Auszahlungen für den Erwerb von technischen Anlagen, Fahrzeuge und Maschinen			
3415	Auszahlungen für den Erwerb von Amts-, Betriebs- und Geschäftsausstattung			
3416	Auszahlungen für den Erwerb von Kulturgütern			
3417	Auszahlungen für den Erwerb von Beteiligungen			
<b>342</b>	<b>Auszahlungen von gewährten Darlehen sowie gewährten Vorschüssen</b>	<b>0,00</b>	<b>0,00</b>	<b>0,00</b>
3421	Auszahlung von Darlehen an Träger des öffentlichen Rechts			
3422	Auszahlung von Darlehen an Beteiligungen			
3423	Auszahlung von Darlehen an Unternehmen und Haushalte			
3425	Auszahlungen von Vorschüssen und Anzahlungen			
<b>343</b>	<b>Auszahlungen aus Kapitaltransfers</b>	<b>0,00</b>	<b>0,00</b>	<b>0,00</b>
3431	Kapitaltransferzahlungen an Träger des öffentlichen Rechts			
3432	Kapitaltransferzahlungen an Beteiligungen			
3433	Kapitaltransferzahlungen an Unternehmen (Finanzunternehmen)			
3434	Kapitaltransferzahlungen an Haushalte und Organisationen ohne Erwerbscharakter			
3435	Kapitaltransferzahlungen an das Ausland			
<b>34</b>	<b>Summe Auszahlungen investive Gebarung</b>	<b>0,00</b>	<b>0,00</b>	<b>0,00</b>
<b>SA2</b>	<b>Saldo (2) Geldfluss aus der Investiven Gebarung (33 – 34)</b>	<b>0,00</b>	<b>0,00</b>	<b>0,00</b>
<b>SA3</b>	<b>Saldo (3) Nettofinanzierungssaldo (Saldo 1 + Saldo 2)</b>	<b>-2.074.000,00</b>	<b>-1.853.600,00</b>	<b>-1.930.836,08</b>
<b>351</b>	<b>Einzahlungen aus der Aufnahme von Finanzschulden</b>	<b>0,00</b>	<b>0,00</b>	<b>0,00</b>
3511	Einzahlungen aus empfangenen Darlehen von öffentlichen Körperschaften und Rechtsträgern			
3512	Einzahlungen aus empfangenen Darlehen von Beteiligungen			
3513	Einzahlungen aus empfangenen Darlehen von Unternehmen und privaten Haushalten			
3514	Einzahlungen aus Finanzschulden (Finanzunternehmen)			
<b>353</b>	<b>Einzahlungen infolge eines Kapitaltausch bei derivativen Finanzinstrumenten mit Grundgeschäft</b>	<b>0,00</b>	<b>0,00</b>	<b>0,00</b>
3530	Einzahlungen infolge eines Kapitaltausch bei derivativen Finanzinstrumenten mit Grundgeschäft			
<b>355</b>	<b>Einzahlungen aus dem Abgang von Finanzinstrumenten</b>	<b>0,00</b>	<b>0,00</b>	<b>0,00</b>
3550	Einzahlungen aus dem Abgang von Finanzinstrumenten			
<b>35</b>	<b>Summe Einzahlungen aus der Finanzierungstätigkeit</b>	<b>0,00</b>	<b>0,00</b>	<b>0,00</b>
<b>361</b>	<b>Auszahlungen aus der Tilgung von Finanzschulden</b>	<b>0,00</b>	<b>0,00</b>	<b>0,00</b>
3611	Auszahlungen aus empfangenen Darlehen von öffentlichen Körperschaften und Rechtsträgern			

**Soziale Wohlfahrt und Wohnbauförderung (Gruppe 4)**

MVAG	Mittelverwendungs- und aufbringungsgruppen (1. und 2. Ebene)	VA 2023	VA 2022	RA 2021
3612	Auszahlungen aus empfangenen Darlehen von Beteiligungen			
3613	Auszahlungen aus empfangenen Darlehen von Unternehmen und privaten Haushalten			
3614	Auszahlungen aus Finanzschulden			
3615	Auszahlung aus der Rückzahlung von Leasingverbindlichkeiten			
<b>363</b>	<b>Auszahlungen infolge eines Kapitaltausch bei derivativen Finanzinstrumenten mit Grundgeschäft</b>	<b>0,00</b>	<b>0,00</b>	<b>0,00</b>
3630	Auszahlungen infolge eines Kapitaltausch bei derivativen Finanzinstrumenten mit Grundgeschäft			
<b>365</b>	<b>Auszahlungen für den Erwerb von Finanzinstrumenten</b>	<b>0,00</b>	<b>0,00</b>	<b>0,00</b>
3650	Auszahlungen für den Erwerb von Finanzinstrumenten			
<b>36</b>	<b>Summe Auszahlungen aus der Finanzierungstätigkeit</b>	<b>0,00</b>	<b>0,00</b>	<b>0,00</b>
<b>SA4</b>	<b>Saldo (4) Geldfluss aus der Finanzierungstätigkeit (35 – 36)</b>	<b>0,00</b>	<b>0,00</b>	<b>0,00</b>
<b>SA5</b>	<b>Saldo (5) Geldfluss aus der voranschlagswirksamen Gebarung (Saldo 3 + Saldo 4)</b>	<b>-2.074.000,00</b>	<b>-1.853.600,00</b>	<b>-1.930.836,08</b>



## Gesundheit (Gruppe 5)

MVAG	Mittelverwendungs- und aufbringungsgruppen (1. und 2. Ebene)	VA 2023	VA 2022	RA 2021
<b>311</b>	<b>Einzahlungen aus der operativen Verwaltungstätigkeit</b>	<b>2.000,00</b>	<b>2.000,00</b>	<b>2.420,00</b>
3111	Einzahlungen aus eigenen Abgaben			
3112	Einzahlungen aus Ertragsanteilen			
3113	Einzahlungen aus Gebühren			
3114	Einzahlungen aus Leistungen	2.000,00	2.000,00	2.420,00
3115	Einzahlungen aus Besitz und wirtschaftlicher Tätigkeit			
3116	Einzahlungen aus Veräußerung von geringwertigen Wirtschaftsgütern (GWG) und sonstige Einzahlungen			
<b>312</b>	<b>Einzahlungen aus Transfers (ohne Kapitaltransfers)</b>	<b>0,00</b>	<b>0,00</b>	<b>0,00</b>
3121	Transferzahlungen von Trägern des öffentlichen Rechts			
3122	Transferzahlungen von Beteiligungen			
3123	Transferzahlungen von Unternehmen (inkl. Finanzunternehmen)			
3124	Transferzahlungen von Haushalte und Organisationen ohne Erwerbscharakter			
3125	Transferzahlungen vom Ausland			
3126	Investitions- und Tilgungszuschüsse zwischen Unternehmungen und Betrieben der Gebietskörperschaft und der Gebietskörperschaft			
<b>313</b>	<b>Einzahlungen aus Finanzerträgen</b>	<b>0,00</b>	<b>0,00</b>	<b>0,00</b>
3131	Einzahlungen aus Zinserträgen			
3133	Einzahlungen aus Gewinnentnahmen von marktbestimmten Betrieben			
3134	Sonstige Einzahlungen aus Finanzerträgen			
3135	Einzahlungen aus Dividenden/Gewinnausschüttungen			
<b>31</b>	<b>Summe Einzahlungen operative Gebarung</b>	<b>2.000,00</b>	<b>2.000,00</b>	<b>2.420,00</b>
<b>321</b>	<b>Auszahlungen aus Personalaufwand</b>	<b>32.000,00</b>	<b>32.000,00</b>	<b>30.096,59</b>
3211	Auszahlungen für Personalaufwand Bezüge, Nebengebühren, und Mehrleistungsvergütungen)	32.000,00	32.000,00	30.096,59
3212	Auszahlungen für gesetzliche und freiwillige Sozialaufwendungen			
3213	Auszahlungen aus sonstigem Personalaufwand			
<b>322</b>	<b>Auszahlungen aus Sachaufwand (ohne Transferaufwand)</b>	<b>30.900,00</b>	<b>34.500,00</b>	<b>20.102,23</b>
3221	Auszahlungen für Gebrauchs- und Verbrauchsgüter, Handelswaren			
3222	Auszahlungen für Verwaltungs- und Betriebsaufwand	100,00		135,21
3223	Auszahlungen für Leasing- und Mietaufwand			
3224	Auszahlungen für Instandhaltung	2.500,00	2.500,00	
3225	Sonstige Auszahlungen aus Sachaufwand	28.300,00	32.000,00	19.967,02
<b>323</b>	<b>Auszahlungen aus Transfers (ohne Kapitaltransfers)</b>	<b>2.488.200,00</b>	<b>2.395.000,00</b>	<b>2.339.270,81</b>
3231	Transferzahlungen an Träger des öffentlichen Rechts	2.487.200,00	2.394.000,00	2.334.889,25
3232	Transferzahlungen an Beteiligungen			
3233	Transferzahlungen an Unternehmen (inkl. Finanzunternehmen)			

**Gesundheit (Gruppe 5)**

MVAG	Mittelverwendungs- und aufbringungsgruppen (1. und 2. Ebene)	VA 2023	VA 2022	RA 2021
3234	Transferzahlungen an Haushalte und Organisationen ohne Erwerbscharakter	1.000,00	1.000,00	4.381,56
3235	Transferzahlungen an das Ausland			
3236	Investitions- und Tilgungszuschüsse zwischen Unternehmungen und Betrieben der Gebietskörperschaft und der Gebietskörperschaft			
<b>324</b>	<b>Auszahlungen aus Finanzaufwand</b>	<b>0,00</b>	<b>0,00</b>	<b>0,00</b>
3241	Auszahlungen für Zinsaufwand, für Finanzierungsleasing, für Forderungskauf, für Finanzschulden und derivative Finanzinstrumente			
3242	Auszahlungen für Zinsen aus derivativen Finanzinstrumenten ohne Grundgeschäft			
3243	Auszahlung aus Gewinnentnahmen von marktbestimmten Betrieben			
3244	Sonstige Auszahlungen aus Finanzaufwendungen			
<b>32</b>	<b>Summe Auszahlungen operative Gebarung</b>	<b>2.551.100,00</b>	<b>2.461.500,00</b>	<b>2.389.469,63</b>
<b>SA1</b>	<b>Saldo (1) Geldfluss aus der Operativen Gebarung (31 – 32)</b>	<b>-2.549.100,00</b>	<b>-2.459.500,00</b>	<b>-2.387.049,63</b>
<b>331</b>	<b>Einzahlungen aus der Investitionstätigkeit</b>	<b>0,00</b>	<b>0,00</b>	<b>0,00</b>
3311	Einzahlungen aus der Veräußerung von immateriellem Vermögen			
3312	Einzahlungen aus der Veräußerung von Grundstücken und Grundstückeinrichtungen			
3313	Einzahlungen aus der Veräußerung von Gebäuden und Bauten			
3314	Einzahlungen aus der Veräußerung von technischen Anlagen, Fahrzeuge und Maschinen			
3315	Einzahlungen aus der Veräußerung von Amts-, Betriebs- und Geschäftsausstattung			
3316	Einzahlungen aus der Veräußerung von Kulturgütern			
3317	Einzahlungen aus der Veräußerung von Beteiligungen			
<b>332</b>	<b>Einzahlungen aus der Rückzahlung von Darlehen sowie gewährten Vorschüssen</b>	<b>0,00</b>	<b>0,00</b>	<b>0,00</b>
3321	Einzahlungen aus Darlehen an Träger des öffentlichen Rechts			
3322	Einzahlungen aus Darlehen an Beteiligungen			
3323	Einzahlungen aus Darlehen an Unternehmen und Haushalte			
3325	Einzahlungen aus Vorschüssen und Anzahlungen			
<b>333</b>	<b>Einzahlungen aus Kapitaltransfers</b>	<b>0,00</b>	<b>0,00</b>	<b>0,00</b>
3331	Kapitaltransferzahlungen von Trägern des öffentlichen Rechts			
3332	Kapitaltransferzahlungen von Beteiligungen			
3333	Kapitaltransferzahlungen von Unternehmen			
3334	Kapitaltransferzahlungen von Haushalten und Organisationen ohne Erwerbscharakter			
3335	Kapitaltransferzahlungen vom Ausland			
<b>33</b>	<b>Summe Einzahlungen investive Gebarung</b>	<b>0,00</b>	<b>0,00</b>	<b>0,00</b>
<b>341</b>	<b>Auszahlungen aus der Investitionstätigkeit</b>	<b>0,00</b>	<b>0,00</b>	<b>0,00</b>
3411	Auszahlungen für den Erwerb von immateriellem Vermögen			
3412	Auszahlungen für den Erwerb von Grundstücken und Grundstückseinrichtungen			

## Gesundheit (Gruppe 5)

MVAG	Mittelverwendungs- und aufbringungsgruppen (1. und 2. Ebene)	VA 2023	VA 2022	RA 2021
3413	Auszahlungen für den Erwerb von Gebäuden und Bauten			
3414	Auszahlungen für den Erwerb von technischen Anlagen, Fahrzeuge und Maschinen			
3415	Auszahlungen für den Erwerb von Amts-, Betriebs- und Geschäftsausstattung			
3416	Auszahlungen für den Erwerb von Kulturgütern			
3417	Auszahlungen für den Erwerb von Beteiligungen			
<b>342</b>	<b>Auszahlungen von gewährten Darlehen sowie gewährten Vorschüssen</b>	<b>0,00</b>	<b>0,00</b>	<b>0,00</b>
3421	Auszahlung von Darlehen an Träger des öffentlichen Rechts			
3422	Auszahlung von Darlehen an Beteiligungen			
3423	Auszahlung von Darlehen an Unternehmen und Haushalte			
3425	Auszahlungen von Vorschüssen und Anzahlungen			
<b>343</b>	<b>Auszahlungen aus Kapitaltransfers</b>	<b>0,00</b>	<b>0,00</b>	<b>0,00</b>
3431	Kapitaltransferzahlungen an Träger des öffentlichen Rechts			
3432	Kapitaltransferzahlungen an Beteiligungen			
3433	Kapitaltransferzahlungen an Unternehmen (Finanzunternehmen)			
3434	Kapitaltransferzahlungen an Haushalte und Organisationen ohne Erwerbscharakter			
3435	Kapitaltransferzahlungen an das Ausland			
<b>34</b>	<b>Summe Auszahlungen investive Gebarung</b>	<b>0,00</b>	<b>0,00</b>	<b>0,00</b>
<b>SA2</b>	<b>Saldo (2) Geldfluss aus der Investiven Gebarung (33 – 34)</b>	<b>0,00</b>	<b>0,00</b>	<b>0,00</b>
<b>SA3</b>	<b>Saldo (3) Nettofinanzierungssaldo (Saldo 1 + Saldo 2)</b>	<b>-2.549.100,00</b>	<b>-2.459.500,00</b>	<b>-2.387.049,63</b>
<b>351</b>	<b>Einzahlungen aus der Aufnahme von Finanzschulden</b>	<b>0,00</b>	<b>0,00</b>	<b>0,00</b>
3511	Einzahlungen aus empfangenen Darlehen von öffentlichen Körperschaften und Rechtsträgern			
3512	Einzahlungen aus empfangenen Darlehen von Beteiligungen			
3513	Einzahlungen aus empfangenen Darlehen von Unternehmen und privaten Haushalten			
3514	Einzahlungen aus Finanzschulden (Finanzunternehmen)			
<b>353</b>	<b>Einzahlungen infolge eines Kapitaltausch bei derivativen Finanzinstrumenten mit Grundgeschäft</b>	<b>0,00</b>	<b>0,00</b>	<b>0,00</b>
3530	Einzahlungen infolge eines Kapitaltausch bei derivativen Finanzinstrumenten mit Grundgeschäft			
<b>355</b>	<b>Einzahlungen aus dem Abgang von Finanzinstrumenten</b>	<b>0,00</b>	<b>0,00</b>	<b>0,00</b>
3550	Einzahlungen aus dem Abgang von Finanzinstrumenten			
<b>35</b>	<b>Summe Einzahlungen aus der Finanzierungstätigkeit</b>	<b>0,00</b>	<b>0,00</b>	<b>0,00</b>
<b>361</b>	<b>Auszahlungen aus der Tilgung von Finanzschulden</b>	<b>0,00</b>	<b>0,00</b>	<b>0,00</b>
3611	Auszahlungen aus empfangenen Darlehen von öffentlichen Körperschaften und Rechtsträgern			

**Gesundheit (Gruppe 5)**

MVAG	Mittelverwendungs- und aufbringungsgruppen (1. und 2. Ebene)	VA 2023	VA 2022	RA 2021
3612	Auszahlungen aus empfangenen Darlehen von Beteiligungen			
3613	Auszahlungen aus empfangenen Darlehen von Unternehmen und privaten Haushalten			
3614	Auszahlungen aus Finanzschulden			
3615	Auszahlung aus der Rückzahlung von Leasingverbindlichkeiten			
<b>363</b>	<b>Auszahlungen infolge eines Kapitaltausch bei derivativen Finanzinstrumenten mit Grundgeschäft</b>	<b>0,00</b>	<b>0,00</b>	<b>0,00</b>
3630	Auszahlungen infolge eines Kapitaltausch bei derivativen Finanzinstrumenten mit Grundgeschäft			
<b>365</b>	<b>Auszahlungen für den Erwerb von Finanzinstrumenten</b>	<b>0,00</b>	<b>0,00</b>	<b>0,00</b>
3650	Auszahlungen für den Erwerb von Finanzinstrumenten			
<b>36</b>	<b>Summe Auszahlungen aus der Finanzierungstätigkeit</b>	<b>0,00</b>	<b>0,00</b>	<b>0,00</b>
<b>SA4</b>	<b>Saldo (4) Geldfluss aus der Finanzierungstätigkeit (35 – 36)</b>	<b>0,00</b>	<b>0,00</b>	<b>0,00</b>
<b>SA5</b>	<b>Saldo (5) Geldfluss aus der voranschlagswirksamen Gebarung (Saldo 3 + Saldo 4)</b>	<b>-2.549.100,00</b>	<b>-2.459.500,00</b>	<b>-2.387.049,63</b>

## Straßen- und Wasserbau, Verkehr (Gruppe 6)

MVAG	Mittelverwendungs- und aufbringungsgruppen (1. und 2. Ebene)	VA 2023	VA 2022	RA 2021
<b>311</b>	<b>Einzahlungen aus der operativen Verwaltungstätigkeit</b>	<b>11.600,00</b>	<b>1.284.300,00</b>	<b>12.438,70</b>
3111	Einzahlungen aus eigenen Abgaben			
3112	Einzahlungen aus Ertragsanteilen			
3113	Einzahlungen aus Gebühren			
3114	Einzahlungen aus Leistungen	6.300,00		11.020,27
3115	Einzahlungen aus Besitz und wirtschaftlicher Tätigkeit			
3116	Einzahlungen aus Veräußerung von geringwertigen Wirtschaftsgütern (GWG) und sonstige Einzahlungen	5.300,00	1.284.300,00	1.418,43
<b>312</b>	<b>Einzahlungen aus Transfers (ohne Kapitaltransfers)</b>	<b>591.600,00</b>	<b>797.100,00</b>	<b>1.089.645,66</b>
3121	Transferzahlungen von Trägern des öffentlichen Rechts	521.600,00	652.100,00	1.018.382,59
3122	Transferzahlungen von Beteiligungen			
3123	Transferzahlungen von Unternehmen (inkl. Finanzunternehmen)		75.000,00	
3124	Transferzahlungen von Haushalte und Organisationen ohne Erwerbscharakter	70.000,00	70.000,00	71.263,07
3125	Transferzahlungen vom Ausland			
3126	Investitions- und Tilgungszuschüsse zwischen Unternehmungen und Betrieben der Gebietskörperschaft und der Gebietskörperschaft			
<b>313</b>	<b>Einzahlungen aus Finanzerträgen</b>	<b>0,00</b>	<b>0,00</b>	<b>0,00</b>
3131	Einzahlungen aus Zinserträgen			
3133	Einzahlungen aus Gewinnentnahmen von marktbestimmten Betrieben			
3134	Sonstige Einzahlungen aus Finanzerträgen			
3135	Einzahlungen aus Dividenden/Gewinnausschüttungen			
<b>31</b>	<b>Summe Einzahlungen operative Gebarung</b>	<b>603.200,00</b>	<b>2.081.400,00</b>	<b>1.102.084,36</b>
<b>321</b>	<b>Auszahlungen aus Personalaufwand</b>	<b>0,00</b>	<b>0,00</b>	<b>0,00</b>
3211	Auszahlungen für Personalaufwand Bezüge, Nebengebühren, und Mehrleistungsvergütungen)			
3212	Auszahlungen für gesetzliche und freiwillige Sozialaufwendungen			
3213	Auszahlungen aus sonstigem Personalaufwand			
<b>322</b>	<b>Auszahlungen aus Sachaufwand (ohne Transferaufwand)</b>	<b>341.600,00</b>	<b>1.608.800,00</b>	<b>726.724,61</b>
3221	Auszahlungen für Gebrauchs- und Verbrauchsgüter, Handelswaren	35.700,00	31.000,00	38.887,31
3222	Auszahlungen für Verwaltungs- und Betriebsaufwand	2.000,00	800,00	629,90
3223	Auszahlungen für Leasing- und Mietaufwand	5.000,00	6.000,00	4.834,86
3224	Auszahlungen für Instandhaltung	188.500,00	174.500,00	590.597,13
3225	Sonstige Auszahlungen aus Sachaufwand	110.400,00	1.396.500,00	91.775,41
<b>323</b>	<b>Auszahlungen aus Transfers (ohne Kapitaltransfers)</b>	<b>65.000,00</b>	<b>65.000,00</b>	<b>60.720,00</b>
3231	Transferzahlungen an Träger des öffentlichen Rechts	65.000,00	65.000,00	60.720,00
3232	Transferzahlungen an Beteiligungen			
3233	Transferzahlungen an Unternehmen (inkl. Finanzunternehmen)			

**Straßen- und Wasserbau, Verkehr (Gruppe 6)**

MVAG	Mittelverwendungs- und aufbringungsgruppen (1. und 2. Ebene)	VA 2023	VA 2022	RA 2021
3234	Transferzahlungen an Haushalte und Organisationen ohne Erwerbscharakter			
3235	Transferzahlungen an das Ausland			
3236	Investitions- und Tilgungszuschüsse zwischen Unternehmungen und Betrieben der Gebietskörperschaft und der Gebietskörperschaft			
<b>324</b>	<b>Auszahlungen aus Finanzaufwand</b>	<b>17.200,00</b>	<b>22.500,00</b>	<b>29.603,30</b>
3241	Auszahlungen für Zinsaufwand, für Finanzierungsleasing, für Forderungskauf, für Finanzschulden und derivative Finanzinstrumente	17.200,00	22.500,00	29.603,30
3242	Auszahlungen für Zinsen aus derivativen Finanzinstrumenten ohne Grundgeschäft			
3243	Auszahlung aus Gewinnentnahmen von marktbestimmten Betrieben			
3244	Sonstige Auszahlungen aus Finanzaufwendungen			
<b>32</b>	<b>Summe Auszahlungen operative Gebarung</b>	<b>423.800,00</b>	<b>1.696.300,00</b>	<b>817.047,91</b>
<b>SA1</b>	<b>Saldo (1) Geldfluss aus der Operativen Gebarung (31 – 32)</b>	<b>179.400,00</b>	<b>385.100,00</b>	<b>285.036,45</b>
<b>331</b>	<b>Einzahlungen aus der Investitionstätigkeit</b>	<b>0,00</b>	<b>0,00</b>	<b>0,00</b>
3311	Einzahlungen aus der Veräußerung von immateriellem Vermögen			
3312	Einzahlungen aus der Veräußerung von Grundstücken und Grundstückeinrichtungen			
3313	Einzahlungen aus der Veräußerung von Gebäuden und Bauten			
3314	Einzahlungen aus der Veräußerung von technischen Anlagen, Fahrzeuge und Maschinen			
3315	Einzahlungen aus der Veräußerung von Amts-, Betriebs- und Geschäftsausstattung			
3316	Einzahlungen aus der Veräußerung von Kulturgütern			
3317	Einzahlungen aus der Veräußerung von Beteiligungen			
<b>332</b>	<b>Einzahlungen aus der Rückzahlung von Darlehen sowie gewährten Vorschüssen</b>	<b>0,00</b>	<b>0,00</b>	<b>0,00</b>
3321	Einzahlungen aus Darlehen an Träger des öffentlichen Rechts			
3322	Einzahlungen aus Darlehen an Beteiligungen			
3323	Einzahlungen aus Darlehen an Unternehmen und Haushalte			
3325	Einzahlungen aus Vorschüssen und Anzahlungen			
<b>333</b>	<b>Einzahlungen aus Kapitaltransfers</b>	<b>400.000,00</b>	<b>1.200.000,00</b>	<b>0,00</b>
3331	Kapitaltransferzahlungen von Trägern des öffentlichen Rechts	400.000,00	1.200.000,00	
3332	Kapitaltransferzahlungen von Beteiligungen			
3333	Kapitaltransferzahlungen von Unternehmen			
3334	Kapitaltransferzahlungen von Haushalten und Organisationen ohne Erwerbscharakter			
3335	Kapitaltransferzahlungen vom Ausland			
<b>33</b>	<b>Summe Einzahlungen investive Gebarung</b>	<b>400.000,00</b>	<b>1.200.000,00</b>	<b>0,00</b>
<b>341</b>	<b>Auszahlungen aus der Investitionstätigkeit</b>	<b>2.645.000,00</b>	<b>3.182.000,00</b>	<b>1.130.964,05</b>
3411	Auszahlungen für den Erwerb von immateriellem Vermögen			
3412	Auszahlungen für den Erwerb von Grundstücken und Grundstückseinrichtungen	2.645.000,00	3.182.000,00	1.130.964,05

**Straßen- und Wasserbau, Verkehr (Gruppe 6)**

MVAG	Mittelverwendungs- und aufbringungsgruppen (1. und 2. Ebene)	VA 2023	VA 2022	RA 2021
3413	Auszahlungen für den Erwerb von Gebäuden und Bauten			
3414	Auszahlungen für den Erwerb von technischen Anlagen, Fahrzeuge und Maschinen			
3415	Auszahlungen für den Erwerb von Amts-, Betriebs- und Geschäftsausstattung			
3416	Auszahlungen für den Erwerb von Kulturgütern			
3417	Auszahlungen für den Erwerb von Beteiligungen			
<b>342</b>	<b>Auszahlungen von gewährten Darlehen sowie gewährten Vorschüssen</b>	<b>0,00</b>	<b>0,00</b>	<b>0,00</b>
3421	Auszahlung von Darlehen an Träger des öffentlichen Rechts			
3422	Auszahlung von Darlehen an Beteiligungen			
3423	Auszahlung von Darlehen an Unternehmen und Haushalte			
3425	Auszahlungen von Vorschüssen und Anzahlungen			
<b>343</b>	<b>Auszahlungen aus Kapitaltransfers</b>	<b>0,00</b>	<b>0,00</b>	<b>0,00</b>
3431	Kapitaltransferzahlungen an Träger des öffentlichen Rechts			
3432	Kapitaltransferzahlungen an Beteiligungen			
3433	Kapitaltransferzahlungen an Unternehmen (Finanzunternehmen)			
3434	Kapitaltransferzahlungen an Haushalte und Organisationen ohne Erwerbscharakter			
3435	Kapitaltransferzahlungen an das Ausland			
<b>34</b>	<b>Summe Auszahlungen investive Gebarung</b>	<b>2.645.000,00</b>	<b>3.182.000,00</b>	<b>1.130.964,05</b>
<b>SA2</b>	<b>Saldo (2) Geldfluss aus der Investiven Gebarung (33 – 34)</b>	<b>-2.245.000,00</b>	<b>-1.982.000,00</b>	<b>-1.130.964,05</b>
<b>SA3</b>	<b>Saldo (3) Nettofinanzierungssaldo (Saldo 1 + Saldo 2)</b>	<b>-2.065.600,00</b>	<b>-1.596.900,00</b>	<b>-845.927,60</b>
<b>351</b>	<b>Einzahlungen aus der Aufnahme von Finanzschulden</b>	<b>1.710.000,00</b>	<b>0,00</b>	<b>1.050.000,00</b>
3511	Einzahlungen aus empfangenen Darlehen von öffentlichen Körperschaften und Rechtsträgern			
3512	Einzahlungen aus empfangenen Darlehen von Beteiligungen			
3513	Einzahlungen aus empfangenen Darlehen von Unternehmen und privaten Haushalten			
3514	Einzahlungen aus Finanzschulden (Finanzunternehmen)	1.710.000,00		1.050.000,00
<b>353</b>	<b>Einzahlungen infolge eines Kapitaltausch bei derivativen Finanzinstrumenten mit Grundgeschäft</b>	<b>0,00</b>	<b>0,00</b>	<b>0,00</b>
3530	Einzahlungen infolge eines Kapitaltausch bei derivativen Finanzinstrumenten mit Grundgeschäft			
<b>355</b>	<b>Einzahlungen aus dem Abgang von Finanzinstrumenten</b>	<b>0,00</b>	<b>0,00</b>	<b>0,00</b>
3550	Einzahlungen aus dem Abgang von Finanzinstrumenten			
<b>35</b>	<b>Summe Einzahlungen aus der Finanzierungstätigkeit</b>	<b>1.710.000,00</b>	<b>0,00</b>	<b>1.050.000,00</b>
<b>361</b>	<b>Auszahlungen aus der Tilgung von Finanzschulden</b>	<b>854.700,00</b>	<b>850.900,00</b>	<b>810.788,07</b>
3611	Auszahlungen aus empfangenen Darlehen von öffentlichen Körperschaften und Rechtsträgern			

**Straßen- und Wasserbau, Verkehr (Gruppe 6)**

MVAG	Mittelverwendungs- und aufbringungsgruppen (1. und 2. Ebene)	VA 2023	VA 2022	RA 2021
3612	Auszahlungen aus empfangenen Darlehen von Beteiligungen			
3613	Auszahlungen aus empfangenen Darlehen von Unternehmen und privaten Haushalten			
3614	Auszahlungen aus Finanzschulden	854.700,00	850.900,00	810.788,07
3615	Auszahlung aus der Rückzahlung von Leasingverbindlichkeiten			
<b>363</b>	<b>Auszahlungen infolge eines Kapitaltausch bei derivativen Finanzinstrumenten mit Grundgeschäft</b>	<b>0,00</b>	<b>0,00</b>	<b>0,00</b>
3630	Auszahlungen infolge eines Kapitaltausch bei derivativen Finanzinstrumenten mit Grundgeschäft			
<b>365</b>	<b>Auszahlungen für den Erwerb von Finanzinstrumenten</b>	<b>0,00</b>	<b>0,00</b>	<b>0,00</b>
3650	Auszahlungen für den Erwerb von Finanzinstrumenten			
<b>36</b>	<b>Summe Auszahlungen aus der Finanzierungstätigkeit</b>	<b>854.700,00</b>	<b>850.900,00</b>	<b>810.788,07</b>
<b>SA4</b>	<b>Saldo (4) Geldfluss aus der Finanzierungstätigkeit (35 – 36)</b>	<b>855.300,00</b>	<b>-850.900,00</b>	<b>239.211,93</b>
<b>SA5</b>	<b>Saldo (5) Geldfluss aus der voranschlagswirksamen Gebarung (Saldo 3 + Saldo 4)</b>	<b>-1.210.300,00</b>	<b>-2.447.800,00</b>	<b>-606.715,67</b>



**Wirtschaftsförderung (Gruppe 7)**

MVAG	Mittelverwendungs- und aufbringungsgruppen (1. und 2. Ebene)	VA 2023	VA 2022	RA 2021
<b>311</b>	<b>Einzahlungen aus der operativen Verwaltungstätigkeit</b>	<b>9.200,00</b>	<b>9.200,00</b>	<b>8.452,19</b>
3111	Einzahlungen aus eigenen Abgaben			
3112	Einzahlungen aus Ertragsanteilen			
3113	Einzahlungen aus Gebühren			
3114	Einzahlungen aus Leistungen			
3115	Einzahlungen aus Besitz und wirtschaftlicher Tätigkeit			
3116	Einzahlungen aus Veräußerung von geringwertigen Wirtschaftsgütern (GWG) und sonstige Einzahlungen	9.200,00	9.200,00	8.452,19
<b>312</b>	<b>Einzahlungen aus Transfers (ohne Kapitaltransfers)</b>	<b>5.000,00</b>	<b>3.000,00</b>	<b>5.000,00</b>
3121	Transferzahlungen von Trägern des öffentlichen Rechts	5.000,00	3.000,00	5.000,00
3122	Transferzahlungen von Beteiligungen			
3123	Transferzahlungen von Unternehmen (inkl. Finanzunternehmen)			
3124	Transferzahlungen von Haushalte und Organisationen ohne Erwerbscharakter			
3125	Transferzahlungen vom Ausland			
3126	Investitions- und Tilgungszuschüsse zwischen Unternehmungen und Betrieben der Gebietskörperschaft und der Gebietskörperschaft			
<b>313</b>	<b>Einzahlungen aus Finanzerträgen</b>	<b>0,00</b>	<b>0,00</b>	<b>0,00</b>
3131	Einzahlungen aus Zinserträgen			
3133	Einzahlungen aus Gewinnentnahmen von marktbestimmten Betrieben			
3134	Sonstige Einzahlungen aus Finanzerträgen			
3135	Einzahlungen aus Dividenden/Gewinnausschüttungen			
<b>31</b>	<b>Summe Einzahlungen operative Gebarung</b>	<b>14.200,00</b>	<b>12.200,00</b>	<b>13.452,19</b>
<b>321</b>	<b>Auszahlungen aus Personalaufwand</b>	<b>0,00</b>	<b>0,00</b>	<b>0,00</b>
3211	Auszahlungen für Personalaufwand Bezüge, Nebengebühren, und Mehrleistungsvergütungen)			
3212	Auszahlungen für gesetzliche und freiwillige Sozialaufwendungen			
3213	Auszahlungen aus sonstigem Personalaufwand			
<b>322</b>	<b>Auszahlungen aus Sachaufwand (ohne Transferaufwand)</b>	<b>238.600,00</b>	<b>206.600,00</b>	<b>215.297,78</b>
3221	Auszahlungen für Gebrauchs- und Verbrauchsgüter, Handelswaren			18,64
3222	Auszahlungen für Verwaltungs- und Betriebsaufwand	3.000,00	2.000,00	1.258,76
3223	Auszahlungen für Leasing- und Mietaufwand			
3224	Auszahlungen für Instandhaltung	80.500,00	70.500,00	101.247,56
3225	Sonstige Auszahlungen aus Sachaufwand	155.100,00	134.100,00	112.772,82
<b>323</b>	<b>Auszahlungen aus Transfers (ohne Kapitaltransfers)</b>	<b>28.000,00</b>	<b>28.000,00</b>	<b>22.807,83</b>
3231	Transferzahlungen an Träger des öffentlichen Rechts	3.000,00	3.000,00	3.000,00
3232	Transferzahlungen an Beteiligungen			
3233	Transferzahlungen an Unternehmen (inkl. Finanzunternehmen)	25.000,00	25.000,00	19.807,83

**Wirtschaftsförderung (Gruppe 7)**

MVAG	Mittelverwendungs- und aufbringungsgruppen (1. und 2. Ebene)	VA 2023	VA 2022	RA 2021
3234	Transferzahlungen an Haushalte und Organisationen ohne Erwerbscharakter			
3235	Transferzahlungen an das Ausland			
3236	Investitions- und Tilgungszuschüsse zwischen Unternehmungen und Betrieben der Gebietskörperschaft und der Gebietskörperschaft			
<b>324</b>	<b>Auszahlungen aus Finanzaufwand</b>	<b>0,00</b>	<b>0,00</b>	<b>0,00</b>
3241	Auszahlungen für Zinsaufwand, für Finanzierungsleasing, für Forderungskauf, für Finanzschulden und derivative Finanzinstrumente			
3242	Auszahlungen für Zinsen aus derivativen Finanzinstrumenten ohne Grundgeschäft			
3243	Auszahlung aus Gewinnentnahmen von marktbestimmten Betrieben			
3244	Sonstige Auszahlungen aus Finanzaufwendungen			
<b>32</b>	<b>Summe Auszahlungen operative Gebarung</b>	<b>266.600,00</b>	<b>234.600,00</b>	<b>238.105,61</b>
<b>SA1</b>	<b>Saldo (1) Geldfluss aus der Operativen Gebarung (31 – 32)</b>	<b>-252.400,00</b>	<b>-222.400,00</b>	<b>-224.653,42</b>
<b>331</b>	<b>Einzahlungen aus der Investitionstätigkeit</b>	<b>0,00</b>	<b>0,00</b>	<b>0,00</b>
3311	Einzahlungen aus der Veräußerung von immateriellem Vermögen			
3312	Einzahlungen aus der Veräußerung von Grundstücken und Grundstückeinrichtungen			
3313	Einzahlungen aus der Veräußerung von Gebäuden und Bauten			
3314	Einzahlungen aus der Veräußerung von technischen Anlagen, Fahrzeuge und Maschinen			
3315	Einzahlungen aus der Veräußerung von Amts-, Betriebs- und Geschäftsausstattung			
3316	Einzahlungen aus der Veräußerung von Kulturgütern			
3317	Einzahlungen aus der Veräußerung von Beteiligungen			
<b>332</b>	<b>Einzahlungen aus der Rückzahlung von Darlehen sowie gewährten Vorschüssen</b>	<b>0,00</b>	<b>0,00</b>	<b>0,00</b>
3321	Einzahlungen aus Darlehen an Träger des öffentlichen Rechts			
3322	Einzahlungen aus Darlehen an Beteiligungen			
3323	Einzahlungen aus Darlehen an Unternehmen und Haushalte			
3325	Einzahlungen aus Vorschüssen und Anzahlungen			
<b>333</b>	<b>Einzahlungen aus Kapitaltransfers</b>	<b>0,00</b>	<b>0,00</b>	<b>0,00</b>
3331	Kapitaltransferzahlungen von Trägern des öffentlichen Rechts			
3332	Kapitaltransferzahlungen von Beteiligungen			
3333	Kapitaltransferzahlungen von Unternehmen			
3334	Kapitaltransferzahlungen von Haushalten und Organisationen ohne Erwerbscharakter			
3335	Kapitaltransferzahlungen vom Ausland			
<b>33</b>	<b>Summe Einzahlungen investive Gebarung</b>	<b>0,00</b>	<b>0,00</b>	<b>0,00</b>
<b>341</b>	<b>Auszahlungen aus der Investitionstätigkeit</b>	<b>0,00</b>	<b>0,00</b>	<b>0,00</b>
3411	Auszahlungen für den Erwerb von immateriellem Vermögen			
3412	Auszahlungen für den Erwerb von Grundstücken und Grundstückseinrichtungen			

**Wirtschaftsförderung (Gruppe 7)**

MVAG	Mittelverwendungs- und aufbringungsgruppen (1. und 2. Ebene)	VA 2023	VA 2022	RA 2021
3413	Auszahlungen für den Erwerb von Gebäuden und Bauten			
3414	Auszahlungen für den Erwerb von technischen Anlagen, Fahrzeuge und Maschinen			
3415	Auszahlungen für den Erwerb von Amts-, Betriebs- und Geschäftsausstattung			
3416	Auszahlungen für den Erwerb von Kulturgütern			
3417	Auszahlungen für den Erwerb von Beteiligungen			
<b>342</b>	<b>Auszahlungen von gewährten Darlehen sowie gewährten Vorschüssen</b>	<b>0,00</b>	<b>0,00</b>	<b>0,00</b>
3421	Auszahlung von Darlehen an Träger des öffentlichen Rechts			
3422	Auszahlung von Darlehen an Beteiligungen			
3423	Auszahlung von Darlehen an Unternehmen und Haushalte			
3425	Auszahlungen von Vorschüssen und Anzahlungen			
<b>343</b>	<b>Auszahlungen aus Kapitaltransfers</b>	<b>0,00</b>	<b>0,00</b>	<b>0,00</b>
3431	Kapitaltransferzahlungen an Träger des öffentlichen Rechts			
3432	Kapitaltransferzahlungen an Beteiligungen			
3433	Kapitaltransferzahlungen an Unternehmen (Finanzunternehmen)			
3434	Kapitaltransferzahlungen an Haushalte und Organisationen ohne Erwerbscharakter			
3435	Kapitaltransferzahlungen an das Ausland			
<b>34</b>	<b>Summe Auszahlungen investive Gebarung</b>	<b>0,00</b>	<b>0,00</b>	<b>0,00</b>
<b>SA2</b>	<b>Saldo (2) Geldfluss aus der Investiven Gebarung (33 – 34)</b>	<b>0,00</b>	<b>0,00</b>	<b>0,00</b>
<b>SA3</b>	<b>Saldo (3) Nettofinanzierungssaldo (Saldo 1 + Saldo 2)</b>	<b>-252.400,00</b>	<b>-222.400,00</b>	<b>-224.653,42</b>
<b>351</b>	<b>Einzahlungen aus der Aufnahme von Finanzschulden</b>	<b>0,00</b>	<b>0,00</b>	<b>0,00</b>
3511	Einzahlungen aus empfangenen Darlehen von öffentlichen Körperschaften und Rechtsträgern			
3512	Einzahlungen aus empfangenen Darlehen von Beteiligungen			
3513	Einzahlungen aus empfangenen Darlehen von Unternehmen und privaten Haushalten			
3514	Einzahlungen aus Finanzschulden (Finanzunternehmen)			
<b>353</b>	<b>Einzahlungen infolge eines Kapitaltausch bei derivativen Finanzinstrumenten mit Grundgeschäft</b>	<b>0,00</b>	<b>0,00</b>	<b>0,00</b>
3530	Einzahlungen infolge eines Kapitaltausch bei derivativen Finanzinstrumenten mit Grundgeschäft			
<b>355</b>	<b>Einzahlungen aus dem Abgang von Finanzinstrumenten</b>	<b>0,00</b>	<b>0,00</b>	<b>0,00</b>
3550	Einzahlungen aus dem Abgang von Finanzinstrumenten			
<b>35</b>	<b>Summe Einzahlungen aus der Finanzierungstätigkeit</b>	<b>0,00</b>	<b>0,00</b>	<b>0,00</b>
<b>361</b>	<b>Auszahlungen aus der Tilgung von Finanzschulden</b>	<b>0,00</b>	<b>0,00</b>	<b>0,00</b>
3611	Auszahlungen aus empfangenen Darlehen von öffentlichen Körperschaften und Rechtsträgern			

**Wirtschaftsförderung (Gruppe 7)**

MVAG	Mittelverwendungs- und aufbringungsgruppen (1. und 2. Ebene)	VA 2023	VA 2022	RA 2021
3612	Auszahlungen aus empfangenen Darlehen von Beteiligungen			
3613	Auszahlungen aus empfangenen Darlehen von Unternehmen und privaten Haushalten			
3614	Auszahlungen aus Finanzschulden			
3615	Auszahlung aus der Rückzahlung von Leasingverbindlichkeiten			
<b>363</b>	<b>Auszahlungen infolge eines Kapitaltausch bei derivativen Finanzinstrumenten mit Grundgeschäft</b>	<b>0,00</b>	<b>0,00</b>	<b>0,00</b>
3630	Auszahlungen infolge eines Kapitaltausch bei derivativen Finanzinstrumenten mit Grundgeschäft			
<b>365</b>	<b>Auszahlungen für den Erwerb von Finanzinstrumenten</b>	<b>0,00</b>	<b>0,00</b>	<b>0,00</b>
3650	Auszahlungen für den Erwerb von Finanzinstrumenten			
<b>36</b>	<b>Summe Auszahlungen aus der Finanzierungstätigkeit</b>	<b>0,00</b>	<b>0,00</b>	<b>0,00</b>
<b>SA4</b>	<b>Saldo (4) Geldfluss aus der Finanzierungstätigkeit (35 – 36)</b>	<b>0,00</b>	<b>0,00</b>	<b>0,00</b>
<b>SA5</b>	<b>Saldo (5) Geldfluss aus der voranschlagswirksamen Gebarung (Saldo 3 + Saldo 4)</b>	<b>-252.400,00</b>	<b>-222.400,00</b>	<b>-224.653,42</b>

## Dienstleistungen (Gruppe 8)

MVAG	Mittelverwendungs- und aufbringungsgruppen (1. und 2. Ebene)	VA 2023	VA 2022	RA 2021
<b>311</b>	<b>Einzahlungen aus der operativen Verwaltungstätigkeit</b>	<b>5.287.900,00</b>	<b>3.701.500,00</b>	<b>3.701.273,96</b>
3111	Einzahlungen aus eigenen Abgaben			
3112	Einzahlungen aus Ertragsanteilen			
3113	Einzahlungen aus Gebühren	3.035.500,00	2.682.500,00	2.464.739,87
3114	Einzahlungen aus Leistungen	499.700,00	408.600,00	410.173,38
3115	Einzahlungen aus Besitz und wirtschaftlicher Tätigkeit	289.200,00	288.400,00	245.775,48
3116	Einzahlungen aus Veräußerung von geringwertigen Wirtschaftsgütern (GWG) und sonstige Einzahlungen	1.463.500,00	322.000,00	580.585,23
<b>312</b>	<b>Einzahlungen aus Transfers (ohne Kapitaltransfers)</b>	<b>899.900,00</b>	<b>203.600,00</b>	<b>367.393,76</b>
3121	Transferzahlungen von Trägern des öffentlichen Rechts	899.900,00	203.600,00	367.323,76
3122	Transferzahlungen von Beteiligungen			
3123	Transferzahlungen von Unternehmen (inkl. Finanzunternehmen)			
3124	Transferzahlungen von Haushalte und Organisationen ohne Erwerbscharakter			70,00
3125	Transferzahlungen vom Ausland			
3126	Investitions- und Tilgungszuschüsse zwischen Unternehmungen und Betrieben der Gebietskörperschaft und der Gebietskörperschaft			
<b>313</b>	<b>Einzahlungen aus Finanzerträgen</b>	<b>0,00</b>	<b>0,00</b>	<b>0,00</b>
3131	Einzahlungen aus Zinserträgen			
3133	Einzahlungen aus Gewinnentnahmen von marktbestimmten Betrieben			
3134	Sonstige Einzahlungen aus Finanzerträgen			
3135	Einzahlungen aus Dividenden/Gewinnausschüttungen			
<b>31</b>	<b>Summe Einzahlungen operative Gebarung</b>	<b>6.187.800,00</b>	<b>3.905.100,00</b>	<b>4.068.667,72</b>
<b>321</b>	<b>Auszahlungen aus Personalaufwand</b>	<b>2.326.400,00</b>	<b>2.094.900,00</b>	<b>1.710.599,28</b>
3211	Auszahlungen für Personalaufwand Bezüge, Nebengebühren, und Mehrleistungsvergütungen)	1.859.000,00	1.682.000,00	1.353.572,65
3212	Auszahlungen für gesetzliche und freiwillige Sozialaufwendungen	441.800,00	388.200,00	334.115,63
3213	Auszahlungen aus sonstigem Personalaufwand	25.600,00	24.700,00	22.911,00
<b>322</b>	<b>Auszahlungen aus Sachaufwand (ohne Transferaufwand)</b>	<b>3.682.000,00</b>	<b>2.144.300,00</b>	<b>2.472.351,87</b>
3221	Auszahlungen für Gebrauchs- und Verbrauchsgüter, Handelswaren	108.600,00	85.600,00	104.692,80
3222	Auszahlungen für Verwaltungs- und Betriebsaufwand	595.600,00	309.300,00	298.042,16
3223	Auszahlungen für Leasing- und Mietaufwand	126.100,00	104.100,00	66.245,07
3224	Auszahlungen für Instandhaltung	374.000,00	342.200,00	449.050,92
3225	Sonstige Auszahlungen aus Sachaufwand	2.477.700,00	1.303.100,00	1.554.320,92
<b>323</b>	<b>Auszahlungen aus Transfers (ohne Kapitaltransfers)</b>	<b>184.000,00</b>	<b>184.000,00</b>	<b>183.662,12</b>
3231	Transferzahlungen an Träger des öffentlichen Rechts	184.000,00	184.000,00	183.512,12
3232	Transferzahlungen an Beteiligungen			
3233	Transferzahlungen an Unternehmen (inkl. Finanzunternehmen)			

## Dienstleistungen (Gruppe 8)

MVAG	Mittelverwendungs- und aufbringungsgruppen (1. und 2. Ebene)	VA 2023	VA 2022	RA 2021
3234	Transferzahlungen an Haushalte und Organisationen ohne Erwerbscharakter			150,00
3235	Transferzahlungen an das Ausland			
3236	Investitions- und Tilgungszuschüsse zwischen Unternehmungen und Betrieben der Gebietskörperschaft und der Gebietskörperschaft			
<b>324</b>	<b>Auszahlungen aus Finanzaufwand</b>	<b>24.000,00</b>	<b>30.200,00</b>	<b>32.446,40</b>
3241	Auszahlungen für Zinsaufwand, für Finanzierungsleasing, für Forderungskauf, für Finanzschulden und derivative Finanzinstrumente	24.000,00	30.200,00	32.446,40
3242	Auszahlungen für Zinsen aus derivativen Finanzinstrumenten ohne Grundgeschäft			
3243	Auszahlung aus Gewinnentnahmen von marktbestimmten Betrieben			
3244	Sonstige Auszahlungen aus Finanzaufwendungen			
<b>32</b>	<b>Summe Auszahlungen operative Gebarung</b>	<b>6.216.400,00</b>	<b>4.453.400,00</b>	<b>4.399.059,67</b>
<b>SA1</b>	<b>Saldo (1) Geldfluss aus der Operativen Gebarung (31 – 32)</b>	<b>-28.600,00</b>	<b>-548.300,00</b>	<b>-330.391,95</b>
<b>331</b>	<b>Einzahlungen aus der Investitionstätigkeit</b>	<b>850.000,00</b>	<b>696.600,00</b>	<b>111.016,07</b>
3311	Einzahlungen aus der Veräußerung von immateriellem Vermögen			
3312	Einzahlungen aus der Veräußerung von Grundstücken und Grundstückeinrichtungen	850.000,00	696.600,00	111.016,07
3313	Einzahlungen aus der Veräußerung von Gebäuden und Bauten			
3314	Einzahlungen aus der Veräußerung von technischen Anlagen, Fahrzeuge und Maschinen			
3315	Einzahlungen aus der Veräußerung von Amts-, Betriebs- und Geschäftsausstattung			
3316	Einzahlungen aus der Veräußerung von Kulturgütern			
3317	Einzahlungen aus der Veräußerung von Beteiligungen			
<b>332</b>	<b>Einzahlungen aus der Rückzahlung von Darlehen sowie gewährten Vorschüssen</b>	<b>0,00</b>	<b>0,00</b>	<b>0,00</b>
3321	Einzahlungen aus Darlehen an Träger des öffentlichen Rechts			
3322	Einzahlungen aus Darlehen an Beteiligungen			
3323	Einzahlungen aus Darlehen an Unternehmen und Haushalte			
3325	Einzahlungen aus Vorschüssen und Anzahlungen			
<b>333</b>	<b>Einzahlungen aus Kapitaltransfers</b>	<b>250.000,00</b>	<b>250.000,00</b>	<b>177.158,39</b>
3331	Kapitaltransferzahlungen von Trägern des öffentlichen Rechts			
3332	Kapitaltransferzahlungen von Beteiligungen			
3333	Kapitaltransferzahlungen von Unternehmen			
3334	Kapitaltransferzahlungen von Haushalten und Organisationen ohne Erwerbscharakter	250.000,00	250.000,00	177.158,39
3335	Kapitaltransferzahlungen vom Ausland			
<b>33</b>	<b>Summe Einzahlungen investive Gebarung</b>	<b>1.100.000,00</b>	<b>946.600,00</b>	<b>288.174,46</b>
<b>341</b>	<b>Auszahlungen aus der Investitionstätigkeit</b>	<b>4.448.100,00</b>	<b>3.721.500,00</b>	<b>2.493.773,17</b>
3411	Auszahlungen für den Erwerb von immateriellem Vermögen			
3412	Auszahlungen für den Erwerb von Grundstücken und Grundstückseinrichtungen	4.313.600,00	3.480.500,00	2.326.157,11

## Dienstleistungen (Gruppe 8)

MVAG	Mittelverwendungs- und aufbringungsgruppen (1. und 2. Ebene)	VA 2023	VA 2022	RA 2021
3413	Auszahlungen für den Erwerb von Gebäuden und Bauten		7.500,00	88.527,27
3414	Auszahlungen für den Erwerb von technischen Anlagen, Fahrzeuge und Maschinen	107.500,00	194.000,00	19.125,35
3415	Auszahlungen für den Erwerb von Amts-, Betriebs- und Geschäftsausstattung	27.000,00	39.500,00	59.963,44
3416	Auszahlungen für den Erwerb von Kulturgütern			
3417	Auszahlungen für den Erwerb von Beteiligungen			
<b>342</b>	<b>Auszahlungen von gewährten Darlehen sowie gewährten Vorschüssen</b>	<b>0,00</b>	<b>0,00</b>	<b>0,00</b>
3421	Auszahlung von Darlehen an Träger des öffentlichen Rechts			
3422	Auszahlung von Darlehen an Beteiligungen			
3423	Auszahlung von Darlehen an Unternehmen und Haushalte			
3425	Auszahlungen von Vorschüssen und Anzahlungen			
<b>343</b>	<b>Auszahlungen aus Kapitaltransfers</b>	<b>0,00</b>	<b>0,00</b>	<b>0,00</b>
3431	Kapitaltransferzahlungen an Träger des öffentlichen Rechts			
3432	Kapitaltransferzahlungen an Beteiligungen			
3433	Kapitaltransferzahlungen an Unternehmen (Finanzunternehmen)			
3434	Kapitaltransferzahlungen an Haushalte und Organisationen ohne Erwerbscharakter			
3435	Kapitaltransferzahlungen an das Ausland			
<b>34</b>	<b>Summe Auszahlungen investive Gebarung</b>	<b>4.448.100,00</b>	<b>3.721.500,00</b>	<b>2.493.773,17</b>
<b>SA2</b>	<b>Saldo (2) Geldfluss aus der Investiven Gebarung (33 – 34)</b>	<b>-3.348.100,00</b>	<b>-2.774.900,00</b>	<b>-2.205.598,71</b>
<b>SA3</b>	<b>Saldo (3) Nettofinanzierungssaldo (Saldo 1 + Saldo 2)</b>	<b>-3.376.700,00</b>	<b>-3.323.200,00</b>	<b>-2.535.990,66</b>
<b>351</b>	<b>Einzahlungen aus der Aufnahme von Finanzschulden</b>	<b>1.551.500,00</b>	<b>2.171.500,00</b>	<b>1.580.000,00</b>
3511	Einzahlungen aus empfangenen Darlehen von öffentlichen Körperschaften und Rechtsträgern	1.500,00	1.500,00	
3512	Einzahlungen aus empfangenen Darlehen von Beteiligungen			
3513	Einzahlungen aus empfangenen Darlehen von Unternehmen und privaten Haushalten			
3514	Einzahlungen aus Finanzschulden (Finanzunternehmen)	1.550.000,00	2.170.000,00	1.580.000,00
<b>353</b>	<b>Einzahlungen infolge eines Kapitaltausch bei derivativen Finanzinstrumenten mit Grundgeschäft</b>	<b>0,00</b>	<b>0,00</b>	<b>0,00</b>
3530	Einzahlungen infolge eines Kapitaltausch bei derivativen Finanzinstrumenten mit Grundgeschäft			
<b>355</b>	<b>Einzahlungen aus dem Abgang von Finanzinstrumenten</b>	<b>0,00</b>	<b>0,00</b>	<b>0,00</b>
3550	Einzahlungen aus dem Abgang von Finanzinstrumenten			
<b>35</b>	<b>Summe Einzahlungen aus der Finanzierungstätigkeit</b>	<b>1.551.500,00</b>	<b>2.171.500,00</b>	<b>1.580.000,00</b>
<b>361</b>	<b>Auszahlungen aus der Tilgung von Finanzschulden</b>	<b>1.113.800,00</b>	<b>928.100,00</b>	<b>754.217,36</b>
3611	Auszahlungen aus empfangenen Darlehen von öffentlichen Körperschaften und Rechtsträgern	91.700,00	91.700,00	44.754,19

**Dienstleistungen (Gruppe 8)**

MVAG	Mittelverwendungs- und aufbringungsgruppen (1. und 2. Ebene)	VA 2023	VA 2022	RA 2021
3612	Auszahlungen aus empfangenen Darlehen von Beteiligungen			
3613	Auszahlungen aus empfangenen Darlehen von Unternehmen und privaten Haushalten			
3614	Auszahlungen aus Finanzschulden	1.022.100,00	836.400,00	709.463,17
3615	Auszahlung aus der Rückzahlung von Leasingverbindlichkeiten			
<b>363</b>	<b>Auszahlungen infolge eines Kapitaltausch bei derivativen Finanzinstrumenten mit Grundgeschäft</b>	<b>0,00</b>	<b>0,00</b>	<b>0,00</b>
3630	Auszahlungen infolge eines Kapitaltausch bei derivativen Finanzinstrumenten mit Grundgeschäft			
<b>365</b>	<b>Auszahlungen für den Erwerb von Finanzinstrumenten</b>	<b>0,00</b>	<b>0,00</b>	<b>0,00</b>
3650	Auszahlungen für den Erwerb von Finanzinstrumenten			
<b>36</b>	<b>Summe Auszahlungen aus der Finanzierungstätigkeit</b>	<b>1.113.800,00</b>	<b>928.100,00</b>	<b>754.217,36</b>
<b>SA4</b>	<b>Saldo (4) Geldfluss aus der Finanzierungstätigkeit (35 – 36)</b>	<b>437.700,00</b>	<b>1.243.400,00</b>	<b>825.782,64</b>
<b>SA5</b>	<b>Saldo (5) Geldfluss aus der voranschlagswirksamen Gebarung (Saldo 3 + Saldo 4)</b>	<b>-2.939.000,00</b>	<b>-2.079.800,00</b>	<b>-1.710.208,02</b>



## Finanzwirtschaft (Gruppe 9)

MVAG	Mittelverwendungs- und aufbringungsgruppen (1. und 2. Ebene)	VA 2023	VA 2022	RA 2021
<b>311</b>	<b>Einzahlungen aus der operativen Verwaltungstätigkeit</b>	<b>13.561.900,00</b>	<b>12.680.600,00</b>	<b>12.164.688,15</b>
3111	Einzahlungen aus eigenen Abgaben	5.417.400,00	5.165.500,00	5.010.362,24
3112	Einzahlungen aus Ertragsanteilen	8.098.000,00	7.500.000,00	7.115.243,28
3113	Einzahlungen aus Gebühren			
3114	Einzahlungen aus Leistungen			
3115	Einzahlungen aus Besitz und wirtschaftlicher Tätigkeit			
3116	Einzahlungen aus Veräußerung von geringwertigen Wirtschaftsgütern (GWG) und sonstige Einzahlungen	46.500,00	15.100,00	39.082,63
<b>312</b>	<b>Einzahlungen aus Transfers (ohne Kapitaltransfers)</b>	<b>0,00</b>	<b>0,00</b>	<b>243.636,45</b>
3121	Transferzahlungen von Trägern des öffentlichen Rechts			243.636,45
3122	Transferzahlungen von Beteiligungen			
3123	Transferzahlungen von Unternehmen (inkl. Finanzunternehmen)			
3124	Transferzahlungen von Haushalte und Organisationen ohne Erwerbscharakter			
3125	Transferzahlungen vom Ausland			
3126	Investitions- und Tilgungszuschüsse zwischen Unternehmungen und Betrieben der Gebietskörperschaft und der Gebietskörperschaft			
<b>313</b>	<b>Einzahlungen aus Finanzerträgen</b>	<b>1.200,00</b>	<b>300,00</b>	<b>18.073,36</b>
3131	Einzahlungen aus Zinserträgen	1.200,00	300,00	73,36
3133	Einzahlungen aus Gewinnentnahmen von marktbestimmten Betrieben			
3134	Sonstige Einzahlungen aus Finanzerträgen			
3135	Einzahlungen aus Dividenden/Gewinnausschüttungen			18.000,00
<b>31</b>	<b>Summe Einzahlungen operative Gebarung</b>	<b>13.563.100,00</b>	<b>12.680.900,00</b>	<b>12.426.397,96</b>
<b>321</b>	<b>Auszahlungen aus Personalaufwand</b>	<b>310.500,00</b>	<b>267.200,00</b>	<b>252.002,40</b>
3211	Auszahlungen für Personalaufwand Bezüge, Nebengebühren, und Mehrleistungsvergütungen)	253.800,00	213.900,00	200.709,75
3212	Auszahlungen für gesetzliche und freiwillige Sozialaufwendungen	55.600,00	52.900,00	50.892,65
3213	Auszahlungen aus sonstigem Personalaufwand	1.100,00	400,00	400,00
<b>322</b>	<b>Auszahlungen aus Sachaufwand (ohne Transferaufwand)</b>	<b>43.700,00</b>	<b>47.300,00</b>	<b>88.849,75</b>
3221	Auszahlungen für Gebrauchs- und Verbrauchsgüter, Handelswaren	3.600,00	3.600,00	4.340,61
3222	Auszahlungen für Verwaltungs- und Betriebsaufwand	15.800,00	15.800,00	22.308,82
3223	Auszahlungen für Leasing- und Mietaufwand			
3224	Auszahlungen für Instandhaltung	20.000,00	20.000,00	26.682,26
3225	Sonstige Auszahlungen aus Sachaufwand	4.300,00	7.900,00	35.518,06
<b>323</b>	<b>Auszahlungen aus Transfers (ohne Kapitaltransfers)</b>	<b>0,00</b>	<b>0,00</b>	<b>0,00</b>
3231	Transferzahlungen an Träger des öffentlichen Rechts			
3232	Transferzahlungen an Beteiligungen			
3233	Transferzahlungen an Unternehmen (inkl. Finanzunternehmen)			

## Finanzwirtschaft (Gruppe 9)

MVAG	Mittelverwendungs- und aufbringungsgruppen (1. und 2. Ebene)	VA 2023	VA 2022	RA 2021
3234	Transferzahlungen an Haushalte und Organisationen ohne Erwerbscharakter			
3235	Transferzahlungen an das Ausland			
3236	Investitions- und Tilgungszuschüsse zwischen Unternehmungen und Betrieben der Gebietskörperschaft und der Gebietskörperschaft			
<b>324</b>	<b>Auszahlungen aus Finanzaufwand</b>	<b>12.000,00</b>	<b>12.000,00</b>	<b>9.917,34</b>
3241	Auszahlungen für Zinsaufwand, für Finanzierungsleasing, für Forderungskauf, für Finanzschulden und derivative Finanzinstrumente			
3242	Auszahlungen für Zinsen aus derivativen Finanzinstrumenten ohne Grundgeschäft			
3243	Auszahlung aus Gewinnentnahmen von marktbestimmten Betrieben			
3244	Sonstige Auszahlungen aus Finanzaufwendungen	12.000,00	12.000,00	9.917,34
<b>32</b>	<b>Summe Auszahlungen operative Gebarung</b>	<b>366.200,00</b>	<b>326.500,00</b>	<b>350.769,49</b>
<b>SA1</b>	<b>Saldo (1) Geldfluss aus der Operativen Gebarung (31 – 32)</b>	<b>13.196.900,00</b>	<b>12.354.400,00</b>	<b>12.075.628,47</b>
<b>331</b>	<b>Einzahlungen aus der Investitionstätigkeit</b>	<b>0,00</b>	<b>0,00</b>	<b>0,00</b>
3311	Einzahlungen aus der Veräußerung von immateriellem Vermögen			
3312	Einzahlungen aus der Veräußerung von Grundstücken und Grundstückeinrichtungen			
3313	Einzahlungen aus der Veräußerung von Gebäuden und Bauten			
3314	Einzahlungen aus der Veräußerung von technischen Anlagen, Fahrzeuge und Maschinen			
3315	Einzahlungen aus der Veräußerung von Amts-, Betriebs- und Geschäftsausstattung			
3316	Einzahlungen aus der Veräußerung von Kulturgütern			
3317	Einzahlungen aus der Veräußerung von Beteiligungen			
<b>332</b>	<b>Einzahlungen aus der Rückzahlung von Darlehen sowie gewährten Vorschüssen</b>	<b>0,00</b>	<b>0,00</b>	<b>0,00</b>
3321	Einzahlungen aus Darlehen an Träger des öffentlichen Rechts			
3322	Einzahlungen aus Darlehen an Beteiligungen			
3323	Einzahlungen aus Darlehen an Unternehmen und Haushalte			
3325	Einzahlungen aus Vorschüssen und Anzahlungen			
<b>333</b>	<b>Einzahlungen aus Kapitaltransfers</b>	<b>0,00</b>	<b>0,00</b>	<b>0,00</b>
3331	Kapitaltransferzahlungen von Trägern des öffentlichen Rechts			
3332	Kapitaltransferzahlungen von Beteiligungen			
3333	Kapitaltransferzahlungen von Unternehmen			
3334	Kapitaltransferzahlungen von Haushalten und Organisationen ohne Erwerbscharakter			
3335	Kapitaltransferzahlungen vom Ausland			
<b>33</b>	<b>Summe Einzahlungen investive Gebarung</b>	<b>0,00</b>	<b>0,00</b>	<b>0,00</b>
<b>341</b>	<b>Auszahlungen aus der Investitionstätigkeit</b>	<b>6.000,00</b>	<b>9.000,00</b>	<b>35.764,92</b>
3411	Auszahlungen für den Erwerb von immateriellem Vermögen			2.672,40
3412	Auszahlungen für den Erwerb von Grundstücken und Grundstückseinrichtungen			

## Finanzwirtschaft (Gruppe 9)

MVAG	Mittelverwendungs- und aufbringungsgruppen (1. und 2. Ebene)	VA 2023	VA 2022	RA 2021
3413	Auszahlungen für den Erwerb von Gebäuden und Bauten			
3414	Auszahlungen für den Erwerb von technischen Anlagen, Fahrzeuge und Maschinen			
3415	Auszahlungen für den Erwerb von Amts-, Betriebs- und Geschäftsausstattung	6.000,00	9.000,00	33.092,52
3416	Auszahlungen für den Erwerb von Kulturgütern			
3417	Auszahlungen für den Erwerb von Beteiligungen			
<b>342</b>	<b>Auszahlungen von gewährten Darlehen sowie gewährten Vorschüssen</b>	<b>0,00</b>	<b>0,00</b>	<b>0,00</b>
3421	Auszahlung von Darlehen an Träger des öffentlichen Rechts			
3422	Auszahlung von Darlehen an Beteiligungen			
3423	Auszahlung von Darlehen an Unternehmen und Haushalte			
3425	Auszahlungen von Vorschüssen und Anzahlungen			
<b>343</b>	<b>Auszahlungen aus Kapitaltransfers</b>	<b>0,00</b>	<b>0,00</b>	<b>0,00</b>
3431	Kapitaltransferzahlungen an Träger des öffentlichen Rechts			
3432	Kapitaltransferzahlungen an Beteiligungen			
3433	Kapitaltransferzahlungen an Unternehmen (Finanzunternehmen)			
3434	Kapitaltransferzahlungen an Haushalte und Organisationen ohne Erwerbscharakter			
3435	Kapitaltransferzahlungen an das Ausland			
<b>34</b>	<b>Summe Auszahlungen investive Gebarung</b>	<b>6.000,00</b>	<b>9.000,00</b>	<b>35.764,92</b>
<b>SA2</b>	<b>Saldo (2) Geldfluss aus der Investiven Gebarung (33 – 34)</b>	<b>-6.000,00</b>	<b>-9.000,00</b>	<b>-35.764,92</b>
<b>SA3</b>	<b>Saldo (3) Nettofinanzierungssaldo (Saldo 1 + Saldo 2)</b>	<b>13.190.900,00</b>	<b>12.345.400,00</b>	<b>12.039.863,55</b>
<b>351</b>	<b>Einzahlungen aus der Aufnahme von Finanzschulden</b>	<b>0,00</b>	<b>0,00</b>	<b>0,00</b>
3511	Einzahlungen aus empfangenen Darlehen von öffentlichen Körperschaften und Rechtsträgern			
3512	Einzahlungen aus empfangenen Darlehen von Beteiligungen			
3513	Einzahlungen aus empfangenen Darlehen von Unternehmen und privaten Haushalten			
3514	Einzahlungen aus Finanzschulden (Finanzunternehmen)			
<b>353</b>	<b>Einzahlungen infolge eines Kapitaltausch bei derivativen Finanzinstrumenten mit Grundgeschäft</b>	<b>0,00</b>	<b>0,00</b>	<b>0,00</b>
3530	Einzahlungen infolge eines Kapitaltausch bei derivativen Finanzinstrumenten mit Grundgeschäft			
<b>355</b>	<b>Einzahlungen aus dem Abgang von Finanzinstrumenten</b>	<b>0,00</b>	<b>0,00</b>	<b>0,00</b>
3550	Einzahlungen aus dem Abgang von Finanzinstrumenten			
<b>35</b>	<b>Summe Einzahlungen aus der Finanzierungstätigkeit</b>	<b>0,00</b>	<b>0,00</b>	<b>0,00</b>
<b>361</b>	<b>Auszahlungen aus der Tilgung von Finanzschulden</b>	<b>0,00</b>	<b>0,00</b>	<b>0,00</b>
3611	Auszahlungen aus empfangenen Darlehen von öffentlichen Körperschaften und Rechtsträgern			

## Finanzwirtschaft (Gruppe 9)

MVAG	Mittelverwendungs- und aufbringungsgruppen (1. und 2. Ebene)	VA 2023	VA 2022	RA 2021
3612	Auszahlungen aus empfangenen Darlehen von Beteiligungen			
3613	Auszahlungen aus empfangenen Darlehen von Unternehmen und privaten Haushalten			
3614	Auszahlungen aus Finanzschulden			
3615	Auszahlung aus der Rückzahlung von Leasingverbindlichkeiten			
<b>363</b>	<b>Auszahlungen infolge eines Kapitaltausch bei derivativen Finanzinstrumenten mit Grundgeschäft</b>	<b>0,00</b>	<b>0,00</b>	<b>0,00</b>
3630	Auszahlungen infolge eines Kapitaltausch bei derivativen Finanzinstrumenten mit Grundgeschäft			
<b>365</b>	<b>Auszahlungen für den Erwerb von Finanzinstrumenten</b>	<b>0,00</b>	<b>0,00</b>	<b>0,00</b>
3650	Auszahlungen für den Erwerb von Finanzinstrumenten			
<b>36</b>	<b>Summe Auszahlungen aus der Finanzierungstätigkeit</b>	<b>0,00</b>	<b>0,00</b>	<b>0,00</b>
<b>SA4</b>	<b>Saldo (4) Geldfluss aus der Finanzierungstätigkeit (35 – 36)</b>	<b>0,00</b>	<b>0,00</b>	<b>0,00</b>
<b>SA5</b>	<b>Saldo (5) Geldfluss aus der voranschlagswirksamen Gebarung (Saldo 3 + Saldo 4)</b>	<b>13.190.900,00</b>	<b>12.345.400,00</b>	<b>12.039.863,55</b>

Querschnitt (Anlage 5b)



Bezeichnung	Zuordnung der Aufwands- und Ertragsgruppen	Summe Haushalt	davon A 85 - 89	Summe ohne A 85 - 89	
<b>I. Querschnitt</b>					
<b>Erträge der operativen Gebarung / Einzahlungen aus Abgaben</b>					
10	Einzahlungen aus eigenen Abgaben	Unterklassen 83 bis 85 ohne Gruppen 852, 858 und 859		5.417.400,00	5.417.400,00
11	Erträge aus Ertragsanteilen	Gruppen 858 und 859		8.098.000,00	8.098.000,00
12	Gebühren für die Benützung von Gemeindevorrichtungen und -anlagen	Gruppe 852	2.887.000,00	3.035.500,00	148.500,00
13	Erträge aus Leistungen	Unterklasse 81 ohne Gruppen 811, 817, 818 und 819	150.500,00	891.400,00	740.900,00
14	Erträge aus Besitz und wirtschaftlicher Tätigkeit	Gruppen 811, 820, 822, 823	275.400,00	330.900,00	55.500,00
15	Transfererträge von Trägern des öffentlichen Rechts	Gruppen 860 bis 863, 888	899.900,00	1.425.600,00	525.700,00
16	Sonstige Transfererträge	Gruppen 809, 864 bis 868, 880	100,00	215.900,00	215.800,00
17	Gewinnentnahmen der Gemeinde von Unternehmungen und marktbestimmten Betrieben der Gemeinde (A 85-89)	Gruppe 869 und 879			
18	Erträge aus Veräußerungen und sonstige Erträge	Gruppen 814, 815, 824, 827, 828 und 829	854.400,00	1.691.300,00	836.900,00
<b>19</b>	<b>Summe 1 (Erträge)</b>		<b>5.067.300,00</b>	<b>21.106.000,00</b>	<b>16.038.700,00</b>
<b>Aufwendungen der operativen Gebarung</b>					
20	Personalaufwand	Klasse 5 ohne nicht finanzierungswirksame Konten	734.500,00	4.703.400,00	3.968.900,00
21	Pensionen und sonstige Ruhebezüge	Gruppen 760, 761			
22	Bezüge der gewählten Organe	Gruppe 721		364.300,00	364.300,00
23	Gebrauchs- und Verbrauchsgüter, Handelswaren	Klasse 4	35.000,00	266.000,00	231.000,00
24	Verwaltungs- und Betriebsaufwand	Klasse 6 ohne Gruppen 650 bis 655, 657, 658, 680 bis 687, 689, 690, 694 bis 699; Unterklassen 70 bis 72 ohne Gruppen 706 und 721; Gruppe 790	2.586.300,00	5.782.000,00	3.195.700,00
25	Zinsen für Finanzschulden	Gruppen 650, 651, 653 und 657	21.700,00	57.100,00	35.400,00
26	Laufende Transfers an Träger des öffentlichen Rechts	Gruppen 750 bis 754	184.000,00	5.117.000,00	4.933.000,00
27	Sonstige laufende Transfers	Gruppen 755 bis 757, 759, 764, 768, 780 und 781		371.900,00	371.900,00
28	Gewinnentnahmen der Gemeinde von Unternehmungen und marktbestimmten Betrieben der Gemeinde (A 85-89)	Gruppe 769			
<b>29</b>	<b>Summe 2 (Aufwendungen)</b>		<b>3.561.500,00</b>	<b>16.661.700,00</b>	<b>13.100.200,00</b>
<b>91</b>	<b>SALDO 1: Ergebnis der operativen Gebarung</b>	Summe 1 minus Summe 2	<b>1.505.800,00</b>	<b>4.444.300,00</b>	<b>2.938.500,00</b>

Bezeichnung	Zuordnung Abgang/Zugang zu den Bestandskonten und der Kapitaltransferkonten	Summe Haushalt	davon A 85 - 89	Summe ohne A 85 - 89
<b>Vermögensgebarung mit Kapitaltransfers ohne Finanztransaktionen</b>				
30 Veräußerung von unbeweglichem Vermögen	Unterklassen 00, 01, 05 und 06; Gruppen 801, 802 und 805 (bei unbeweglichen Kulturgütern)	850.000,00		850.000,00
31 Veräußerung von beweglichem Vermögen	Unterklassen 02 bis 04; Gruppen 100, 113, 120, 150, 159, 170 und 175; Gruppen 803, 804 und 805 (bei beweglichen Kulturgütern)			
32 Veräußerung von immateriellen Vermögenswerten	Unterklasse 07			
33 Investitionszuschüsse (erhaltene Kapitaltransfers) von Trägern des öffentlichen Rechts	Gruppen 300 bis 303, 309, 871	756.100,00		756.100,00
34 Sonstige Investitionszuschüsse (erhaltene Kapitaltransfers)	Gruppen 304 bis 308	250.000,00	250.000,00	
<b>39 Summe 3 (Vermögensgebarung mit Kapitaltransfer ohne Finanztransaktionen)</b>		<b>1.856.100,00</b>	<b>250.000,00</b>	<b>1.606.100,00</b>
<b>Vermögensgebarung und Kapitaltransfers ohne Finanztransaktionen</b>				
40 Erwerb von unbeweglichem Vermögen	Unterklassen 00, 01 und 05; Gruppen 060, 061 und 063	6.958.600,00	2.840.600,00	4.118.000,00
41 Erwerb von beweglichem Vermögen, Aktivierte Vorräte	Unterklassen 02 bis 04; Gruppe 062; Gruppen 100, 113, 120, 150, 159, 170 und 175	176.800,00	117.500,00	59.300,00
42 Erwerb von immateriellen Vermögenswerten	Unterklasse 07			
43 Kapitaltransfers an Träger des öffentlichen Rechts	Gruppen 130 und 135; Gruppen 770 bis 774			
44 Sonstige Kapitaltransfers	Gruppen 775 bis 779, 785 und 786			
<b>49 Summe 4 (Vermögensgebarung und Kapitaltransfer ohne Finanztransaktionen)</b>		<b>7.135.400,00</b>	<b>2.958.100,00</b>	<b>4.177.300,00</b>
<b>92 SALDO 2: Saldo der Vermögensgebarung ohne Finanztransaktionen</b>	Summe 3 minus Summe 4	<b>-5.279.300,00</b>	<b>-2.708.100,00</b>	<b>-2.571.200,00</b>



Bezeichnung	Zuordnung der Gruppen der Finanzierungsrechnung	nur A 85 - 89
<b>Einzahlungen aus Finanztransaktionen</b>		
50 Veräußerung von Beteiligungen und Wertpapieren	Unterklasse 08; Gruppen 223 und 224	
51 Entnahmen aus Zahlungsmittelreserven	Gruppen 293, 294 und 295	
52 Einzahlungen aus der Rückzahlung von Darlehen an Träger des öffentlichen Rechts	Gruppen 240 bis 244	
53 Einzahlungen aus der Rückzahlung von Darlehen an andere und von Bezugsvorschüssen	Gruppen 245 bis 249 und 273	
54 Aufnahme von Finanzschulden von Trägern des öffentlichen Rechts	Gruppen 340 bis 344, 350 bis 354	1.500,00
55 Aufnahme von Finanzschulden von anderen	Unterklasse 32; Gruppen 345 bis 349, 355 bis 357	1.550.000,00
58 Ausgleichszahlungen aus Finanzderivaten	Gruppen 821 und 826	
<b>59 Summe 5 (Einzahlungen aus Finanztransaktionen)</b>		<b>1.551.500,00</b>
<b>Auszahlungen aus Finanztransaktionen</b>		
60 Erwerb von Beteiligungen und Wertpapieren	Unterklasse 08; Gruppen 223 und 224	
61 Zuführung an Zahlungsmittelreserven	Gruppen 293, 294 und 295	
62 Gewährung von Darlehen an Träger des öffentlichen Rechts	Gruppen 240 bis 244	
63 Gewährung von Darlehen an andere und von Bezugsvorschüssen	Gruppen 245 bis 249 und 273	
64 Rückzahlung von Finanzschulden bei Trägern des öffentlichen Rechts	Gruppen 340 bis 344, 350 bis 354	91.700,00
65 Rückzahlung von Finanzschulden bei anderen	Unterklasse 32; Gruppen 345 bis 349, 355 bis 357	714.100,00
68 Ausgleichszahlungen aus Finanzderivaten	Gruppen 652, 655 und 658	
<b>69 Summe 6 (Auszahlungen aus Finanztransaktionen)</b>		<b>805.800,00</b>
<b>93 SALDO 3: Saldo der Finanztransaktionen</b>	Summe 5 minus Summe 6	<b>745.700,00</b>
<b>94 SALDO 4:</b>	Summe der Salden 1, 2 und 3	<b>-456.600,00</b>
<b>II. Ableitung des Finanzierungssaldos</b>		
70 Jahresergebnis Haushalt ohne A 85 - 89 und ohne Finanztransaktionen	Saldo 1 plus Saldo 2	367.300,00
71 Überrechnung Jahresergebnis A 85 - 89	Saldo 4 der Spalte "nur A 85 - 89"	-456.600,00
<b>95 Finanzierungssaldo ('vorläufiges Maastricht-Ergebnis')</b>		<b>-89.300,00</b>



Ergebnis- und Finanzierungsvoranschlag Detailnachweis



		MVAG VC QU			Ergebnisvoranschlag			Finanzierungsvoranschlag		
		EH	FH		VA 2023	VA 2022	RA 2021	VA 2023	VA 2022	RA 2021
<b>0 Vertretungskörper und allgemeine Verwaltung</b>										
<b>00</b>	<b>Gewählte Gemeindeorgane</b>									
<b>000</b>	<b>Gewählte Gemeindeorgane</b>									
<b>000000</b>	<b>Gewählte Gemeindeorgane</b>									
<b>Operative Gebarung</b>										
<b>SU 21 / 31</b>	<b>Summe Erträge / Einzahlungen operative Gebarung</b>				<b>0,00</b>	<b>0,00</b>	<b>0,00</b>	<b>0,00</b>	<b>0,00</b>	<b>0,00</b>
1/000000-582000	Sonstige DGB. zur sozialen Sicherheit	2212	3212	20	11.200,00	10.300,00	9.874,93	11.200,00	10.300,00	9.874,93
1/000000-670000	Versicherungen	2222	3222	24			161,52			161,52
1/000000-721000	Bezüge der Organe	2225	3225	22	363.800,00	340.000,00	331.735,24	363.800,00	340.000,00	331.735,24
1/000000-723000	Amtspauschalien und Repräsentationsaufwendungen	2225	3225	24	3.000,00	3.000,00	405,90	3.000,00	3.000,00	405,90
1/000000-757000	Schulung der Gemeindefunktionäre	2234	3234	27	17.000,00	19.000,00	18.367,60	17.000,00	19.000,00	18.367,60
<b>SU 22 / 32</b>	<b>Summe Aufwendungen / Auszahlungen operative Gebarung</b>				<b>395.000,00</b>	<b>372.300,00</b>	<b>360.545,19</b>	<b>395.000,00</b>	<b>372.300,00</b>	<b>360.545,19</b>
<b>SA 0 / SA 1</b>	<b>(0) Nettoergebnis (21 - 22) / (1) Geldfluss operative Gebarung (31 - 32)</b>				<b>-395.000,00</b>	<b>-372.300,00</b>	<b>-360.545,19</b>	<b>-395.000,00</b>	<b>-372.300,00</b>	<b>-360.545,19</b>
<b>SU 23</b>	<b>Summe Haushaltsrücklagen</b>				<b>0,00</b>	<b>0,00</b>	<b>0,00</b>	<b>0,00</b>	<b>0,00</b>	<b>0,00</b>
<b>SA00</b>	<b>Nettoergebnis nach Zuw./Entn. Haushaltsrücklagen (Saldo 0 +/- SU23)</b>				<b>-395.000,00</b>	<b>-372.300,00</b>	<b>-360.545,19</b>			
<b>Investive Gebarung</b>										
<b>SU 33</b>	<b>Summe Einzahlungen investive Gebarung</b>							<b>0,00</b>	<b>0,00</b>	<b>0,00</b>
<b>SU 34</b>	<b>Summe Auszahlungen investive Gebarung</b>							<b>0,00</b>	<b>0,00</b>	<b>0,00</b>
<b>SA2</b>	<b>Saldo (2) Geldfluss aus der Investiven Gebarung (33 - 34)</b>							<b>0,00</b>	<b>0,00</b>	<b>0,00</b>
<b>SA3</b>	<b>Saldo (3) Nettofinanzierungssaldo (Saldo 1 + Saldo 2)</b>							<b>-395.000,00</b>	<b>-372.300,00</b>	<b>-360.545,19</b>
<b>Finanzierungstätigkeit</b>										
<b>SU 35</b>	<b>Summe Einzahlungen aus der Finanzierungstätigkeit</b>							<b>0,00</b>	<b>0,00</b>	<b>0,00</b>
<b>SU 36</b>	<b>Summe Auszahlungen aus der Finanzierungstätigkeit</b>							<b>0,00</b>	<b>0,00</b>	<b>0,00</b>
<b>SA4</b>	<b>Saldo (4) Geldfluss aus der Finanzierungstätigkeit (35 - 36)</b>							<b>0,00</b>	<b>0,00</b>	<b>0,00</b>
<b>SA5</b>	<b>Saldo (5) Geldfluss aus der voranschlagswirksamen Gebarung (Saldo 3 + Saldo 4)</b>							<b>-395.000,00</b>	<b>-372.300,00</b>	<b>-360.545,19</b>
<b>01</b>	<b>Hauptverwaltung</b>									
<b>010</b>	<b>Zentralamt</b>									
<b>010000</b>	<b>Zentralamt</b>									
<b>Operative Gebarung</b>										
2/010000+816000	Porto- und Telefongebührenersätze	2114	3114	13	1.000,00	1.000,00	1.000,00	1.000,00	1.000,00	1.000,00
2/010000+827010	Abfertigungsversicherung	2116	3116	18		13.000,00	34.486,59		13.000,00	34.486,59
2/010000+827020	Rückersatz von Personalkosten	2116	3116	18	2.700,00	2.700,00	2.100,00	2.700,00	2.700,00	2.100,00
2/010000+828000	Rückersätze von Ausgaben	2116	3116	18	700,00	700,00	471,56	700,00	700,00	471,56

		MVAG		VC QU	Ergebnisvoranschlag			Finanzierungsvoranschlag		
		EH	FH		VA 2023	VA 2022	RA 2021	VA 2023	VA 2022	RA 2021
2/010000+829000	sonstige Einnahmen	2116	3116	18	100,00	100,00	23,95	100,00	100,00	23,95
<b>SU 21 / 31</b>	<b>Summe Erträge / Einzahlungen operative Gebarung</b>				<b>4.500,00</b>	<b>17.500,00</b>	<b>38.082,10</b>	<b>4.500,00</b>	<b>17.500,00</b>	<b>38.082,10</b>
1/010000-400000	Geringwertige Wirtschaftsgüter	2221	3221	23	600,00	500,00	227,65	600,00	500,00	227,65
1/010000-456000	Büromaterial	2221	3221	23	4.200,00	4.200,00	3.692,32	4.200,00	4.200,00	3.692,32
1/010000-457000	Gesetzesblätter, Zeitschriften und Formulare	2221	3221	23	2.000,00	2.000,00	2.615,10	2.000,00	2.000,00	2.615,10
1/010000-510000	Bezüge VB-Schema I	2211	3211	20	165.200,00	175.900,00	228.111,86	165.200,00	175.900,00	228.111,86
1/010000-511000	Bezüge VB-Schema II	2211	3211	20	34.100,00	33.400,00	31.517,18	34.100,00	33.400,00	31.517,18
1/010000-540000	Sachbezüge VB-Schema I	2213	3213		900,00	300,00		900,00	300,00	
1/010000-541000	Sachbezüge VB-Schema II	2213	3213		100,00	100,00	800,00	100,00	100,00	800,00
1/010000-565000	Mehrleistungsvergütungen	2211	3211	20	7.300,00	4.300,00	3.942,98	7.300,00	4.300,00	3.942,98
1/010000-569000	Nebengebühren	2211	3211	20	13.200,00	8.400,00	6.861,05	13.200,00	8.400,00	6.861,05
1/010000-580000	Dienstgeberbeitrag zum Ausgleichsfonds	2212	3212	20	8.300,00	7.900,00	7.414,30	8.300,00	7.900,00	7.414,30
1/010000-582000	Sonstige DGB. zur sozialen Sicherheit	2212	3212	20	45.000,00	42.800,00	39.141,93	45.000,00	42.800,00	39.141,93
1/010000-618000	Instandhaltung der Büroeinrich	2224	3224	24	100,00	100,00	68,00	100,00	100,00	68,00
1/010000-618040	Service für EDV	2224	3224	24			599,47			599,47
1/010000-630000	Porto	2222	3222	24	20.000,00	19.000,00	17.011,24	20.000,00	19.000,00	17.011,24
1/010000-631000	Telefon, Telegraf, Telex	2222	3222	24	8.500,00	8.500,00	8.695,86	8.500,00	8.500,00	8.695,86
1/010000-640000	Rechts- und Steuerberatungskosten	2222	3222	24	10.000,00	10.000,00	2.186,88	10.000,00	10.000,00	2.186,88
1/010000-670000	Versicherungen	2222	3222	24	12.000,00	12.000,00	8.079,51	12.000,00	12.000,00	8.079,51
1/010000-680000	Planmäßige Abschreibung	2226			140.800,00	140.800,00	141.642,79			
1/010000-700000	Leasinggebühr Kopierer	2223	3223	24	4.500,00	4.500,00	2.997,28	4.500,00	4.500,00	2.997,28
1/010000-724000	Reisegebühren	2225	3225	24	2.500,00	2.500,00	167,14	2.500,00	2.500,00	167,14
1/010000-725000	Bibliothekserfordernisse	2225	3225	24	1.000,00	1.000,00	67,37	1.000,00	1.000,00	67,37
1/010000-729000	Sonstige Ausgaben	2225	3225	24	300,00	300,00	74,36	300,00	300,00	74,36
<b>SU 22 / 32</b>	<b>Summe Aufwendungen / Auszahlungen operative Gebarung</b>				<b>480.600,00</b>	<b>478.500,00</b>	<b>505.914,27</b>	<b>339.800,00</b>	<b>337.700,00</b>	<b>364.271,48</b>
<b>SA 0 / SA 1</b>	<b>(0) Nettoergebnis (21 - 22) / (1) Geldfluss operative Gebarung (31 - 32)</b>				<b>-476.100,00</b>	<b>-461.000,00</b>	<b>-467.832,17</b>	<b>-335.300,00</b>	<b>-320.200,00</b>	<b>-326.189,38</b>
<b>SU 23</b>	<b>Summe Haushaltsrücklagen</b>				<b>0,00</b>	<b>0,00</b>	<b>0,00</b>	<b>0,00</b>	<b>0,00</b>	<b>0,00</b>
<b>SA00</b>	<b>Nettoergebnis nach Zuw./Entn. Haushaltsrücklagen (Saldo 0 +/- SU23)</b>				<b>-476.100,00</b>	<b>-461.000,00</b>	<b>-467.832,17</b>			
<b>Investive Gebarung</b>										
<b>SU 33</b>	<b>Summe Einzahlungen investive Gebarung</b>							<b>0,00</b>	<b>0,00</b>	<b>0,00</b>
<b>SU 34</b>	<b>Summe Auszahlungen investive Gebarung</b>							<b>0,00</b>	<b>0,00</b>	<b>0,00</b>
<b>SA2</b>	<b>Saldo (2) Geldfluss aus der Investiven Gebarung (33 - 34)</b>							<b>0,00</b>	<b>0,00</b>	<b>0,00</b>
<b>SA3</b>	<b>Saldo (3) Nettofinanzierungssaldo (Saldo 1 + Saldo 2)</b>							<b>-335.300,00</b>	<b>-320.200,00</b>	<b>-326.189,38</b>
<b>Finanzierungstätigkeit</b>										
<b>SU 35</b>	<b>Summe Einzahlungen aus der Finanzierungstätigkeit</b>							<b>0,00</b>	<b>0,00</b>	<b>0,00</b>
<b>SU 36</b>	<b>Summe Auszahlungen aus der Finanzierungstätigkeit</b>							<b>0,00</b>	<b>0,00</b>	<b>0,00</b>
<b>SA4</b>	<b>Saldo (4) Geldfluss aus der Finanzierungstätigkeit (35 - 36)</b>							<b>0,00</b>	<b>0,00</b>	<b>0,00</b>

		MVAG VC QU			Ergebnisvoranschlag			Finanzierungsvoranschlag		
		EH	FH		VA 2023	VA 2022	RA 2021	VA 2023	VA 2022	RA 2021
<b>SA5</b>	<b>Saldo (5) Geldfluss aus der voranschlagswirksamen Gebarung (Saldo 3 + Saldo 4)</b>							<b>-335.300,00</b>	<b>-320.200,00</b>	<b>-326.189,38</b>
<b>010010</b>	<b>Zentralamt St. Andrä</b>									
	<b>Operative Gebarung</b>									
<b>SU 21 / 31</b>	<b>Summe Erträge / Einzahlungen operative Gebarung</b>				<b>0,00</b>	<b>0,00</b>	<b>0,00</b>	<b>0,00</b>	<b>0,00</b>	<b>0,00</b>
1/010010-400000	Geringwertige Wirtschaftsgüter (GWG)	2221	3221	23	100,00	100,00		100,00	100,00	
1/010010-454000	Reinigungsmittel	2221	3221	23	100,00	100,00		100,00	100,00	
1/010010-456000	Schreib-, Zeichen- und sonstige Büromittel	2221	3221	23	100,00	100,00		100,00	100,00	
1/010010-510000	Bezüge VB Schema I	2211	3211	20			2.761,41			2.761,41
1/010010-511000	Bezüge VB Schema II	2211	3211	20	4.500,00	4.200,00	4.111,52	4.500,00	4.200,00	4.111,52
1/010010-569000	Nebengebühren	2211	3211	20	200,00	100,00	157,42	200,00	100,00	157,42
1/010010-580000	Dienstgeberbeiträge zum Ausgleichsfonds für Familienbeihilfen	2212	3212	20	200,00	200,00	273,39	200,00	200,00	273,39
1/010010-582000	Sonstige Dienstgeberbeiträge zur sozialen Sicherheit	2212	3212	20	1.000,00	900,00	1.389,85	1.000,00	900,00	1.389,85
1/010010-600000	Strom	2222	3222	24			322,75			322,75
1/010010-600010	Beheizung	2222	3222	24	600,00	500,00	512,00	600,00	500,00	512,00
1/010010-631000	Telefon, Telegraf, Telex	2222	3222	24	500,00	500,00	435,54	500,00	500,00	435,54
1/010010-670000	Versicherungen	2222	3222	24	600,00	600,00	147,77	600,00	600,00	147,77
1/010010-724000	Reisegebühren	2225	3225	24	500,00		18,88	500,00		18,88
1/010010-729000	Sonstige Ausgaben	2225	3225	24	200,00	100,00		200,00	100,00	
<b>SU 22 / 32</b>	<b>Summe Aufwendungen / Auszahlungen operative Gebarung</b>				<b>8.600,00</b>	<b>7.400,00</b>	<b>10.130,53</b>	<b>8.600,00</b>	<b>7.400,00</b>	<b>10.130,53</b>
<b>SA 0 / SA 1</b>	<b>(0) Nettoergebnis (21 - 22) / (1) Geldfluss operative Gebarung (31 - 32)</b>				<b>-8.600,00</b>	<b>-7.400,00</b>	<b>-10.130,53</b>	<b>-8.600,00</b>	<b>-7.400,00</b>	<b>-10.130,53</b>
<b>SU 23</b>	<b>Summe Haushaltsrücklagen</b>				<b>0,00</b>	<b>0,00</b>	<b>0,00</b>	<b>0,00</b>	<b>0,00</b>	<b>0,00</b>
<b>SA00</b>	<b>Nettoergebnis nach Zuw./Entn. Haushaltsrücklagen (Saldo 0 +/- SU23)</b>				<b>-8.600,00</b>	<b>-7.400,00</b>	<b>-10.130,53</b>			
	<b>Investive Gebarung</b>									
<b>SU 33</b>	<b>Summe Einzahlungen investive Gebarung</b>							<b>0,00</b>	<b>0,00</b>	<b>0,00</b>
<b>SU 34</b>	<b>Summe Auszahlungen investive Gebarung</b>							<b>0,00</b>	<b>0,00</b>	<b>0,00</b>
<b>SA2</b>	<b>Saldo (2) Geldfluss aus der Investiven Gebarung (33 - 34)</b>							<b>0,00</b>	<b>0,00</b>	<b>0,00</b>
<b>SA3</b>	<b>Saldo (3) Nettofinanzierungssaldo (Saldo 1 + Saldo 2)</b>							<b>-8.600,00</b>	<b>-7.400,00</b>	<b>-10.130,53</b>
	<b>Finanzierungstätigkeit</b>									
<b>SU 35</b>	<b>Summe Einzahlungen aus der Finanzierungstätigkeit</b>							<b>0,00</b>	<b>0,00</b>	<b>0,00</b>
<b>SU 36</b>	<b>Summe Auszahlungen aus der Finanzierungstätigkeit</b>							<b>0,00</b>	<b>0,00</b>	<b>0,00</b>
<b>SA4</b>	<b>Saldo (4) Geldfluss aus der Finanzierungstätigkeit (35 - 36)</b>							<b>0,00</b>	<b>0,00</b>	<b>0,00</b>
<b>SA5</b>	<b>Saldo (5) Geldfluss aus der voranschlagswirksamen Gebarung (Saldo 3 + Saldo 4)</b>							<b>-8.600,00</b>	<b>-7.400,00</b>	<b>-10.130,53</b>

	MVAG	VC QU	Ergebnisvoranschlag			Finanzierungsvoranschlag			
			EH	FH	VA 2023	VA 2022	RA 2021	VA 2023	VA 2022
<b>010020</b>	<b>Zentralamt Gutenbrunn</b>								
<b>Operative Gebarung</b>									
<b>SU 21 / 31</b>	<b>Summe Erträge / Einzahlungen operative Gebarung</b>				<b>0,00</b>	<b>0,00</b>	<b>0,00</b>	<b>0,00</b>	<b>0,00</b>
1/010020-452000	Treibstoffe	2221 3221	23				13,00		13,00
1/010020-510000	Bezüge VB-Schema I	2211 3211	20				2.761,41		2.761,41
1/010020-511000	Bezüge VB-Schema II	2211 3211	20	2.300,00	2.100,00	2.055,76	2.300,00	2.100,00	2.055,76
1/010020-569000	Nebengebühren	2211 3211	20	100,00	100,00	147,17	100,00	100,00	147,17
1/010020-580000	Dienstgeberbeiträge zum Ausgleichsfonds für Familienbeihilfen	2212 3212	20	100,00	100,00	193,21	100,00	100,00	193,21
1/010020-582000	Sonstige Dienstgeberbeiträge zur sozialen Sicherheit	2212 3212	20	600,00	500,00	948,92	600,00	500,00	948,92
1/010020-600000	Strom	2222 3222	24				132,00		132,00
1/010020-631000	Telefon, Telegraf, Telex	2222 3222	24	500,00	500,00	532,92	500,00	500,00	532,92
1/010020-724000	Reisegebühren	2225 3225	24				49,52		49,52
<b>SU 22 / 32</b>	<b>Summe Aufwendungen / Auszahlungen operative Gebarung</b>			<b>3.600,00</b>	<b>3.300,00</b>	<b>6.833,91</b>	<b>3.600,00</b>	<b>3.300,00</b>	<b>6.833,91</b>
<b>SA 0 / SA 1</b>	<b>(0) Nettoergebnis (21 - 22) / (1) Geldfluss operative Gebarung (31 - 32)</b>			<b>-3.600,00</b>	<b>-3.300,00</b>	<b>-6.833,91</b>	<b>-3.600,00</b>	<b>-3.300,00</b>	<b>-6.833,91</b>
<b>SU 23</b>	<b>Summe Haushaltsrücklagen</b>			<b>0,00</b>	<b>0,00</b>	<b>0,00</b>	<b>0,00</b>	<b>0,00</b>	<b>0,00</b>
<b>SA00</b>	<b>Nettoergebnis nach Zuw./Entn. Haushaltsrücklagen (Saldo 0 +/- SU23)</b>			<b>-3.600,00</b>	<b>-3.300,00</b>	<b>-6.833,91</b>			
<b>Investive Gebarung</b>									
<b>SU 33</b>	<b>Summe Einzahlungen investive Gebarung</b>						<b>0,00</b>	<b>0,00</b>	<b>0,00</b>
<b>SU 34</b>	<b>Summe Auszahlungen investive Gebarung</b>						<b>0,00</b>	<b>0,00</b>	<b>0,00</b>
<b>SA2</b>	<b>Saldo (2) Geldfluss aus der Investiven Gebarung (33 - 34)</b>						<b>0,00</b>	<b>0,00</b>	<b>0,00</b>
<b>SA3</b>	<b>Saldo (3) Nettofinanzierungssaldo (Saldo 1 + Saldo 2)</b>						<b>-3.600,00</b>	<b>-3.300,00</b>	<b>-6.833,91</b>
<b>Finanzierungstätigkeit</b>									
<b>SU 35</b>	<b>Summe Einzahlungen aus der Finanzierungstätigkeit</b>						<b>0,00</b>	<b>0,00</b>	<b>0,00</b>
<b>SU 36</b>	<b>Summe Auszahlungen aus der Finanzierungstätigkeit</b>						<b>0,00</b>	<b>0,00</b>	<b>0,00</b>
<b>SA4</b>	<b>Saldo (4) Geldfluss aus der Finanzierungstätigkeit (35 - 36)</b>						<b>0,00</b>	<b>0,00</b>	<b>0,00</b>
<b>SA5</b>	<b>Saldo (5) Geldfluss aus der voranschlagswirksamen Gebarung (Saldo 3 + Saldo 4)</b>						<b>-3.600,00</b>	<b>-3.300,00</b>	<b>-6.833,91</b>
<b>010030</b>	<b>Integrations Servicestelle</b>								
<b>Operative Gebarung</b>									
<b>SU 21 / 31</b>	<b>Summe Erträge / Einzahlungen operative Gebarung</b>			<b>0,00</b>	<b>0,00</b>	<b>0,00</b>	<b>0,00</b>	<b>0,00</b>	<b>0,00</b>
1/010030-456000	Büromaterial	2221 3221	23	200,00	200,00		200,00	200,00	
1/010030-631000	Telefon, Telegraf, Telex	2222 3222	24	200,00	200,00	79,20	200,00	200,00	79,20
1/010030-728010	Entgelte für sonstige Leistungen	2225 3225	24	16.000,00	16.000,00	10.412,16	16.000,00	16.000,00	10.412,16
<b>SU 22 / 32</b>	<b>Summe Aufwendungen / Auszahlungen operative Gebarung</b>			<b>16.400,00</b>	<b>16.400,00</b>	<b>10.491,36</b>	<b>16.400,00</b>	<b>16.400,00</b>	<b>10.491,36</b>
<b>SA 0 / SA 1</b>	<b>(0) Nettoergebnis (21 - 22) / (1) Geldfluss operative Gebarung (31 - 32)</b>			<b>-16.400,00</b>	<b>-16.400,00</b>	<b>-10.491,36</b>	<b>-16.400,00</b>	<b>-16.400,00</b>	<b>-10.491,36</b>
<b>SU 23</b>	<b>Summe Haushaltsrücklagen</b>			<b>0,00</b>	<b>0,00</b>	<b>0,00</b>	<b>0,00</b>	<b>0,00</b>	<b>0,00</b>



	MVAG	VC QU	Ergebnisvoranschlag			Finanzierungsvoranschlag					
			EH	FH	VA 2023	VA 2022	RA 2021	VA 2023	VA 2022	RA 2021	
<b>SA00</b>			Nettoergebnis nach Zuw./Entn. Haushaltsrücklagen (Saldo 0 +/- SU23)			-16.400,00	-16.400,00	-10.491,36			
<b>Investive Gebarung</b>											
<b>SU 33</b>			Summe Einzahlungen investive Gebarung						0,00	0,00	0,00
<b>SU 34</b>			Summe Auszahlungen investive Gebarung						0,00	0,00	0,00
<b>SA2</b>			Saldo (2) Geldfluss aus der Investiven Gebarung (33 – 34)						0,00	0,00	0,00
<b>SA3</b>			Saldo (3) Nettofinanzierungssaldo (Saldo 1 + Saldo 2)						-16.400,00	-16.400,00	-10.491,36
<b>Finanzierungstätigkeit</b>											
<b>SU 35</b>			Summe Einzahlungen aus der Finanzierungstätigkeit						0,00	0,00	0,00
<b>SU 36</b>			Summe Auszahlungen aus der Finanzierungstätigkeit						0,00	0,00	0,00
<b>SA4</b>			Saldo (4) Geldfluss aus der Finanzierungstätigkeit (35 – 36)						0,00	0,00	0,00
<b>SA5</b>			Saldo (5) Geldfluss aus der voranschlagswirksamen Gebarung (Saldo 3 + Saldo 4)						-16.400,00	-16.400,00	-10.491,36
<b>010300</b>			<b>Integrations Servicestelle</b>								
<b>Operative Gebarung</b>											
<b>SU 21 / 31</b>			Summe Erträge / Einzahlungen operative Gebarung			0,00	0,00	0,00	0,00	0,00	0,00
1/010300-631000			Telefon, Telegraf, Telex	2222 3222	24				7,20		7,20
<b>SU 22 / 32</b>			Summe Aufwendungen / Auszahlungen operative Gebarung			0,00	0,00	7,20	0,00	0,00	7,20
<b>SA 0 / SA 1</b>			(0) Nettoergebnis (21 - 22) / (1) Geldfluss operative Gebarung (31 – 32)			0,00	0,00	-7,20	0,00	0,00	-7,20
<b>SU 23</b>			Summe Haushaltsrücklagen			0,00	0,00	0,00	0,00	0,00	0,00
<b>SA00</b>			Nettoergebnis nach Zuw./Entn. Haushaltsrücklagen (Saldo 0 +/- SU23)			0,00	0,00	-7,20			
<b>Investive Gebarung</b>											
<b>SU 33</b>			Summe Einzahlungen investive Gebarung						0,00	0,00	0,00
<b>SU 34</b>			Summe Auszahlungen investive Gebarung						0,00	0,00	0,00
<b>SA2</b>			Saldo (2) Geldfluss aus der Investiven Gebarung (33 – 34)						0,00	0,00	0,00
<b>SA3</b>			Saldo (3) Nettofinanzierungssaldo (Saldo 1 + Saldo 2)						0,00	0,00	-7,20
<b>Finanzierungstätigkeit</b>											
<b>SU 35</b>			Summe Einzahlungen aus der Finanzierungstätigkeit						0,00	0,00	0,00
<b>SU 36</b>			Summe Auszahlungen aus der Finanzierungstätigkeit						0,00	0,00	0,00
<b>SA4</b>			Saldo (4) Geldfluss aus der Finanzierungstätigkeit (35 – 36)						0,00	0,00	0,00
<b>SA5</b>			Saldo (5) Geldfluss aus der voranschlagswirksamen Gebarung (Saldo 3 + Saldo 4)						0,00	0,00	-7,20
<b>011</b>			<b>Personalamt</b>								
<b>011000</b>			<b>Personalamt</b>								
<b>Operative Gebarung</b>											
<b>SU 21 / 31</b>			Summe Erträge / Einzahlungen operative Gebarung			0,00	0,00	0,00	0,00	0,00	0,00
1/011000-710000			Ausgleichstaxe gem. Invalideneinst.gesetz	2225 3225	24	500,00	3.500,00		500,00	3.500,00	
<b>SU 22 / 32</b>			Summe Aufwendungen / Auszahlungen operative Gebarung			500,00	3.500,00	0,00	500,00	3.500,00	0,00

	MVAG	VC QU	Ergebnisvoranschlag			Finanzierungsvoranschlag					
			EH	FH	VA 2023	VA 2022	RA 2021	VA 2023	VA 2022	RA 2021	
<b>SA 0 / SA 1</b>			<b>(0) Nettoergebnis (21 - 22) / (1) Geldfluss operative Gebarung (31 – 32)</b>			<b>-500,00</b>	<b>-3.500,00</b>	<b>0,00</b>	<b>-500,00</b>	<b>-3.500,00</b>	<b>0,00</b>
<b>SU 23</b>			<b>Summe Haushaltsrücklagen</b>			<b>0,00</b>	<b>0,00</b>	<b>0,00</b>	<b>0,00</b>	<b>0,00</b>	<b>0,00</b>
<b>SA00</b>			<b>Nettoergebnis nach Zuw./Entn. Haushaltsrücklagen (Saldo 0 +/- SU23)</b>			<b>-500,00</b>	<b>-3.500,00</b>	<b>0,00</b>			
<b>Investive Gebarung</b>											
<b>SU 33</b>			<b>Summe Einzahlungen investive Gebarung</b>						<b>0,00</b>	<b>0,00</b>	<b>0,00</b>
<b>SU 34</b>			<b>Summe Auszahlungen investive Gebarung</b>						<b>0,00</b>	<b>0,00</b>	<b>0,00</b>
<b>SA2</b>			<b>Saldo (2) Geldfluss aus der Investiven Gebarung (33 – 34)</b>						<b>0,00</b>	<b>0,00</b>	<b>0,00</b>
<b>SA3</b>			<b>Saldo (3) Nettofinanzierungssaldo (Saldo 1 + Saldo 2)</b>						<b>-500,00</b>	<b>-3.500,00</b>	<b>0,00</b>
<b>Finanzierungstätigkeit</b>											
<b>SU 35</b>			<b>Summe Einzahlungen aus der Finanzierungstätigkeit</b>						<b>0,00</b>	<b>0,00</b>	<b>0,00</b>
<b>SU 36</b>			<b>Summe Auszahlungen aus der Finanzierungstätigkeit</b>						<b>0,00</b>	<b>0,00</b>	<b>0,00</b>
<b>SA4</b>			<b>Saldo (4) Geldfluss aus der Finanzierungstätigkeit (35 – 36)</b>						<b>0,00</b>	<b>0,00</b>	<b>0,00</b>
<b>SA5</b>			<b>Saldo (5) Geldfluss aus der voranschlagswirksamen Gebarung (Saldo 3 + Saldo 4)</b>						<b>-500,00</b>	<b>-3.500,00</b>	<b>0,00</b>
<b>015</b>			<b>Pressestelle, Amtsblatt und Öffentlichkeitsarbeit</b>								
<b>015000</b>			<b>Pressestelle, Amtsblätter und Öffentlichkeitsarbeit</b>								
<b>Operative Gebarung</b>											
2/015000+810000	Beiträge für Einschaltungen	2114	3114	13	5.000,00	5.000,00	3.721,00	5.000,00	5.000,00	4.270,00	
2/015000+829000	Sonstige Erträge	2116	3116	18			195,50			213,50	
<b>SU 21 / 31</b>	<b>Summe Erträge / Einzahlungen operative Gebarung</b>				<b>5.000,00</b>	<b>5.000,00</b>	<b>3.916,50</b>	<b>5.000,00</b>	<b>5.000,00</b>	<b>4.483,50</b>	
1/015000-413000	Druckkosten Stadtnachrichten	2221	3221	23	25.000,00	20.000,00	20.921,86	25.000,00	20.000,00	20.921,86	
1/015000-630000	Porto	2222	3222	24	5.000,00	5.000,00	3.689,14	5.000,00	5.000,00	3.689,14	
1/015000-720000	Kostenbeiträge für Verwaltungsleistungen	2225	3225	24	5.000,00	5.000,00		5.000,00	5.000,00		
1/015000-729000	Sonstige Ausgaben	2225	3225	24	2.000,00	2.000,00	1.628,26	2.000,00	2.000,00	1.628,26	
<b>SU 22 / 32</b>	<b>Summe Aufwendungen / Auszahlungen operative Gebarung</b>				<b>37.000,00</b>	<b>32.000,00</b>	<b>26.239,26</b>	<b>37.000,00</b>	<b>32.000,00</b>	<b>26.239,26</b>	
<b>SA 0 / SA 1</b>	<b>(0) Nettoergebnis (21 - 22) / (1) Geldfluss operative Gebarung (31 – 32)</b>				<b>-32.000,00</b>	<b>-27.000,00</b>	<b>-22.322,76</b>	<b>-32.000,00</b>	<b>-27.000,00</b>	<b>-21.755,76</b>	
<b>SU 23</b>	<b>Summe Haushaltsrücklagen</b>				<b>0,00</b>	<b>0,00</b>	<b>0,00</b>	<b>0,00</b>	<b>0,00</b>	<b>0,00</b>	
<b>SA00</b>	<b>Nettoergebnis nach Zuw./Entn. Haushaltsrücklagen (Saldo 0 +/- SU23)</b>				<b>-32.000,00</b>	<b>-27.000,00</b>	<b>-22.322,76</b>				
<b>Investive Gebarung</b>											
<b>SU 33</b>	<b>Summe Einzahlungen investive Gebarung</b>							<b>0,00</b>	<b>0,00</b>	<b>0,00</b>	
<b>SU 34</b>	<b>Summe Auszahlungen investive Gebarung</b>							<b>0,00</b>	<b>0,00</b>	<b>0,00</b>	
<b>SA2</b>	<b>Saldo (2) Geldfluss aus der Investiven Gebarung (33 – 34)</b>							<b>0,00</b>	<b>0,00</b>	<b>0,00</b>	
<b>SA3</b>	<b>Saldo (3) Nettofinanzierungssaldo (Saldo 1 + Saldo 2)</b>							<b>-32.000,00</b>	<b>-27.000,00</b>	<b>-21.755,76</b>	
<b>Finanzierungstätigkeit</b>											
<b>SU 35</b>	<b>Summe Einzahlungen aus der Finanzierungstätigkeit</b>							<b>0,00</b>	<b>0,00</b>	<b>0,00</b>	
<b>SU 36</b>	<b>Summe Auszahlungen aus der Finanzierungstätigkeit</b>							<b>0,00</b>	<b>0,00</b>	<b>0,00</b>	
<b>SA4</b>	<b>Saldo (4) Geldfluss aus der Finanzierungstätigkeit (35 – 36)</b>							<b>0,00</b>	<b>0,00</b>	<b>0,00</b>	

		MVAG VC QU			Ergebnisvoranschlag			Finanzierungsvoranschlag		
		EH	FH		VA 2023	VA 2022	RA 2021	VA 2023	VA 2022	RA 2021
<b>SA5</b>	<b>Saldo (5) Geldfluss aus der voranschlagswirksamen Gebarung (Saldo 3 + Saldo 4)</b>							<b>-32.000,00</b>	<b>-27.000,00</b>	<b>-21.755,76</b>
<b>019</b>	<b>Repräsentation</b>									
<b>019000</b>	<b>Repräsentationen</b>									
<b>Operative Gebarung</b>										
<b>SU 21 / 31</b>	<b>Summe Erträge / Einzahlungen operative Gebarung</b>				<b>0,00</b>	<b>0,00</b>	<b>0,00</b>	<b>0,00</b>	<b>0,00</b>	<b>0,00</b>
1/019000-723000	Repräsentationsausgaben	2225	3225	24	8.000,00	8.000,00	3.854,22	8.000,00	8.000,00	3.854,22
<b>SU 22 / 32</b>	<b>Summe Aufwendungen / Auszahlungen operative Gebarung</b>				<b>8.000,00</b>	<b>8.000,00</b>	<b>3.854,22</b>	<b>8.000,00</b>	<b>8.000,00</b>	<b>3.854,22</b>
<b>SA 0 / SA 1</b>	<b>(0) Nettoergebnis (21 - 22) / (1) Geldfluss operative Gebarung (31 - 32)</b>				<b>-8.000,00</b>	<b>-8.000,00</b>	<b>-3.854,22</b>	<b>-8.000,00</b>	<b>-8.000,00</b>	<b>-3.854,22</b>
<b>SU 23</b>	<b>Summe Haushaltsrücklagen</b>				<b>0,00</b>	<b>0,00</b>	<b>0,00</b>	<b>0,00</b>	<b>0,00</b>	<b>0,00</b>
<b>SA00</b>	<b>Nettoergebnis nach Zuw./Entn. Haushaltsrücklagen (Saldo 0 +/- SU23)</b>				<b>-8.000,00</b>	<b>-8.000,00</b>	<b>-3.854,22</b>			
<b>Investive Gebarung</b>										
<b>SU 33</b>	<b>Summe Einzahlungen investive Gebarung</b>							<b>0,00</b>	<b>0,00</b>	<b>0,00</b>
<b>SU 34</b>	<b>Summe Auszahlungen investive Gebarung</b>							<b>0,00</b>	<b>0,00</b>	<b>0,00</b>
<b>SA2</b>	<b>Saldo (2) Geldfluss aus der Investiven Gebarung (33 - 34)</b>							<b>0,00</b>	<b>0,00</b>	<b>0,00</b>
<b>SA3</b>	<b>Saldo (3) Nettofinanzierungssaldo (Saldo 1 + Saldo 2)</b>							<b>-8.000,00</b>	<b>-8.000,00</b>	<b>-3.854,22</b>
<b>Finanzierungstätigkeit</b>										
<b>SU 35</b>	<b>Summe Einzahlungen aus der Finanzierungstätigkeit</b>							<b>0,00</b>	<b>0,00</b>	<b>0,00</b>
<b>SU 36</b>	<b>Summe Auszahlungen aus der Finanzierungstätigkeit</b>							<b>0,00</b>	<b>0,00</b>	<b>0,00</b>
<b>SA4</b>	<b>Saldo (4) Geldfluss aus der Finanzierungstätigkeit (35 - 36)</b>							<b>0,00</b>	<b>0,00</b>	<b>0,00</b>
<b>SA5</b>	<b>Saldo (5) Geldfluss aus der voranschlagswirksamen Gebarung (Saldo 3 + Saldo 4)</b>							<b>-8.000,00</b>	<b>-8.000,00</b>	<b>-3.854,22</b>
<b>02</b>	<b>Hauptverwaltung</b>									
<b>021</b>	<b>Statistisches Amt</b>									
<b>021000</b>	<b>Statistisches Amt</b>									
<b>Operative Gebarung</b>										
2/021000+816010	Ersätze für statistische Erhebungen	2114	3114	13	200,00	200,00	71,08	200,00	200,00	71,08
<b>SU 21 / 31</b>	<b>Summe Erträge / Einzahlungen operative Gebarung</b>				<b>200,00</b>	<b>200,00</b>	<b>71,08</b>	<b>200,00</b>	<b>200,00</b>	<b>71,08</b>
<b>SU 22 / 32</b>	<b>Summe Aufwendungen / Auszahlungen operative Gebarung</b>				<b>0,00</b>	<b>0,00</b>	<b>0,00</b>	<b>0,00</b>	<b>0,00</b>	<b>0,00</b>
<b>SA 0 / SA 1</b>	<b>(0) Nettoergebnis (21 - 22) / (1) Geldfluss operative Gebarung (31 - 32)</b>				<b>200,00</b>	<b>200,00</b>	<b>71,08</b>	<b>200,00</b>	<b>200,00</b>	<b>71,08</b>
<b>SU 23</b>	<b>Summe Haushaltsrücklagen</b>				<b>0,00</b>	<b>0,00</b>	<b>0,00</b>	<b>0,00</b>	<b>0,00</b>	<b>0,00</b>
<b>SA00</b>	<b>Nettoergebnis nach Zuw./Entn. Haushaltsrücklagen (Saldo 0 +/- SU23)</b>				<b>200,00</b>	<b>200,00</b>	<b>71,08</b>			
<b>Investive Gebarung</b>										
<b>SU 33</b>	<b>Summe Einzahlungen investive Gebarung</b>							<b>0,00</b>	<b>0,00</b>	<b>0,00</b>
<b>SU 34</b>	<b>Summe Auszahlungen investive Gebarung</b>							<b>0,00</b>	<b>0,00</b>	<b>0,00</b>
<b>SA2</b>	<b>Saldo (2) Geldfluss aus der Investiven Gebarung (33 - 34)</b>							<b>0,00</b>	<b>0,00</b>	<b>0,00</b>
<b>SA3</b>	<b>Saldo (3) Nettofinanzierungssaldo (Saldo 1 + Saldo 2)</b>							<b>200,00</b>	<b>200,00</b>	<b>71,08</b>

		MVAG VC QU			Ergebnisvoranschlag			Finanzierungsvoranschlag		
		EH	FH		VA 2023	VA 2022	RA 2021	VA 2023	VA 2022	RA 2021
<b>Finanzierungstätigkeit</b>										
SU 35	Summe Einzahlungen aus der Finanzierungstätigkeit							0,00	0,00	0,00
SU 36	Summe Auszahlungen aus der Finanzierungstätigkeit							0,00	0,00	0,00
SA4	Saldo (4) Geldfluss aus der Finanzierungstätigkeit (35 – 36)							0,00	0,00	0,00
SA5	Saldo (5) Geldfluss aus der voranschlagswirksamen Gebarung (Saldo 3 + Saldo 4)							200,00	200,00	71,08
022	Standesamt									
022000	Standesamt									
<b>Operative Gebarung</b>										
2/022000+827000	Rückers.Personalk. Standesamts	2116	3116	18	82.600,00	67.100,00	64.801,78	82.600,00	67.100,00	64.801,78
2/022000+829010	Sonstige Einnahmen	2116	3116	18	100,00	100,00		100,00	100,00	
<b>SU 21 / 31</b>	<b>Summe Erträge / Einzahlungen operative Gebarung</b>				<b>82.700,00</b>	<b>67.200,00</b>	<b>64.801,78</b>	<b>82.700,00</b>	<b>67.200,00</b>	<b>64.801,78</b>
1/022000-456000	Büromaterial	2221	3221	23	100,00	100,00	270,10	100,00	100,00	270,10
1/022000-510000	Bezüge VB-Schema I	2211	3211	20	52.300,00	48.200,00	46.465,20	52.300,00	48.200,00	46.465,20
1/022000-540000	Sachbezüge VB-Schema I	2213	3213		200,00	100,00		200,00	100,00	
1/022000-569000	Nebengebühren	2211	3211	20	6.700,00	5.700,00	4.704,40	6.700,00	5.700,00	4.704,40
1/022000-580000	Dienstgeberbeitrag zum Ausgleichsfonds	2212	3212	20	2.300,00	2.000,00	1.988,28	2.300,00	2.000,00	1.988,28
1/022000-582000	Sonstige DGB. zur sozialen Sicherheit	2212	3212	20	11.900,00	11.200,00	10.474,65	11.900,00	11.200,00	10.474,65
1/022000-631000	Telefon, Telegraf, Telex	2222	3222	24	100,00	100,00		100,00	100,00	
1/022000-670000	Versicherungen	2222	3222	24			3.606,60			3.606,60
1/022000-720000	Kostenbeiträge für Verwaltungs	2225	3225	24	300,00	300,00		300,00	300,00	
1/022000-724000	Reisegebühren	2225	3225	24	200,00	200,00		200,00	200,00	
1/022000-752010	Umlage an Standesamtsverband	2231	3231	26	54.400,00	48.400,00	43.300,00	54.400,00	48.400,00	43.300,00
<b>SU 22 / 32</b>	<b>Summe Aufwendungen / Auszahlungen operative Gebarung</b>				<b>128.500,00</b>	<b>116.300,00</b>	<b>110.809,23</b>	<b>128.500,00</b>	<b>116.300,00</b>	<b>110.809,23</b>
<b>SA 0 / SA 1</b>	<b>(0) Nettoergebnis (21 - 22) / (1) Geldfluss operative Gebarung (31 – 32)</b>				<b>-45.800,00</b>	<b>-49.100,00</b>	<b>-46.007,45</b>	<b>-45.800,00</b>	<b>-49.100,00</b>	<b>-46.007,45</b>
SU 23	Summe Haushaltsrücklagen				0,00	0,00	0,00	0,00	0,00	0,00
SA00	Nettoergebnis nach Zuw./Entn. Haushaltsrücklagen (Saldo 0 +/- SU23)				-45.800,00	-49.100,00	-46.007,45			
<b>Investive Gebarung</b>										
SU 33	Summe Einzahlungen investive Gebarung							0,00	0,00	0,00
SU 34	Summe Auszahlungen investive Gebarung							0,00	0,00	0,00
SA2	Saldo (2) Geldfluss aus der Investiven Gebarung (33 – 34)							0,00	0,00	0,00
SA3	Saldo (3) Nettofinanzierungssaldo (Saldo 1 + Saldo 2)							-45.800,00	-49.100,00	-46.007,45
<b>Finanzierungstätigkeit</b>										
SU 35	Summe Einzahlungen aus der Finanzierungstätigkeit							0,00	0,00	0,00
SU 36	Summe Auszahlungen aus der Finanzierungstätigkeit							0,00	0,00	0,00
SA4	Saldo (4) Geldfluss aus der Finanzierungstätigkeit (35 – 36)							0,00	0,00	0,00
SA5	Saldo (5) Geldfluss aus der voranschlagswirksamen Gebarung (Saldo 3 + Saldo 4)							-45.800,00	-49.100,00	-46.007,45

		MVAG VC QU			Ergebnisvoranschlag			Finanzierungsvoranschlag		
		EH	FH		VA 2023	VA 2022	RA 2021	VA 2023	VA 2022	RA 2021
<b>023</b>	<b>Einwohneramt</b>									
<b>023000</b>	<b>Einwohneramt</b>									
<b>Operative Gebarung</b>										
<b>SU 21 / 31</b>	<b>Summe Erträge / Einzahlungen operative Gebarung</b>				<b>0,00</b>	<b>0,00</b>	<b>0,00</b>	<b>0,00</b>	<b>0,00</b>	<b>0,00</b>
1/023000-456000	Büromaterial	2221	3221	23	200,00	200,00	766,82	200,00	200,00	766,82
1/023000-510000	Bezüge VB-Schema I	2211	3211	20	37.900,00	35.000,00	34.016,64	37.900,00	35.000,00	34.016,64
1/023000-540000	Sachbezüge VB-Schema I	2213	3213		200,00	100,00		200,00	100,00	
1/023000-565000	Mehrleistungsvergütungen	2211	3211	20	100,00	100,00		100,00	100,00	
1/023000-569000	Nebengebühren	2211	3211	20	3.400,00	2.500,00	2.066,06	3.400,00	2.500,00	2.066,06
1/023000-580000	Dienstgeberbeitrag zum Ausgleichsfonds	2212	3212	20	1.600,00	1.400,00	1.408,85	1.600,00	1.400,00	1.408,85
1/023000-582000	Sonstige DGB. zur sozialen Sicherheit	2212	3212	20	8.600,00	7.800,00	7.672,27	8.600,00	7.800,00	7.672,27
1/023000-631000	Telefon, Telegraf, Telex	2222	3222	24	100,00	100,00		100,00	100,00	
1/023000-724000	Reisegebühren	2225	3225	24	100,00	100,00		100,00	100,00	
<b>SU 22 / 32</b>	<b>Summe Aufwendungen / Auszahlungen operative Gebarung</b>				<b>52.200,00</b>	<b>47.300,00</b>	<b>45.930,64</b>	<b>52.200,00</b>	<b>47.300,00</b>	<b>45.930,64</b>
<b>SA 0 / SA 1</b>	<b>(0) Nettoergebnis (21 - 22) / (1) Geldfluss operative Gebarung (31 - 32)</b>				<b>-52.200,00</b>	<b>-47.300,00</b>	<b>-45.930,64</b>	<b>-52.200,00</b>	<b>-47.300,00</b>	<b>-45.930,64</b>
<b>SU 23</b>	<b>Summe Haushaltsrücklagen</b>				<b>0,00</b>	<b>0,00</b>	<b>0,00</b>	<b>0,00</b>	<b>0,00</b>	<b>0,00</b>
<b>SA00</b>	<b>Nettoergebnis nach Zuw./Entn. Haushaltsrücklagen (Saldo 0 +/- SU23)</b>				<b>-52.200,00</b>	<b>-47.300,00</b>	<b>-45.930,64</b>			
<b>Investive Gebarung</b>										
<b>SU 33</b>	<b>Summe Einzahlungen investive Gebarung</b>							<b>0,00</b>	<b>0,00</b>	<b>0,00</b>
<b>SU 34</b>	<b>Summe Auszahlungen investive Gebarung</b>							<b>0,00</b>	<b>0,00</b>	<b>0,00</b>
<b>SA2</b>	<b>Saldo (2) Geldfluss aus der Investiven Gebarung (33 - 34)</b>							<b>0,00</b>	<b>0,00</b>	<b>0,00</b>
<b>SA3</b>	<b>Saldo (3) Nettofinanzierungssaldo (Saldo 1 + Saldo 2)</b>							<b>-52.200,00</b>	<b>-47.300,00</b>	<b>-45.930,64</b>
<b>Finanzierungstätigkeit</b>										
<b>SU 35</b>	<b>Summe Einzahlungen aus der Finanzierungstätigkeit</b>							<b>0,00</b>	<b>0,00</b>	<b>0,00</b>
<b>SU 36</b>	<b>Summe Auszahlungen aus der Finanzierungstätigkeit</b>							<b>0,00</b>	<b>0,00</b>	<b>0,00</b>
<b>SA4</b>	<b>Saldo (4) Geldfluss aus der Finanzierungstätigkeit (35 - 36)</b>							<b>0,00</b>	<b>0,00</b>	<b>0,00</b>
<b>SA5</b>	<b>Saldo (5) Geldfluss aus der voranschlagswirksamen Gebarung (Saldo 3 + Saldo 4)</b>							<b>-52.200,00</b>	<b>-47.300,00</b>	<b>-45.930,64</b>
<b>024</b>	<b>Wahlamt</b>									
<b>024000</b>	<b>Wahlamt</b>									
<b>Operative Gebarung</b>										
2/024000+816030	Kostenbeiträge für Wahlen	2114	3114	13	5.000,00	3.000,00	12.299,10	5.000,00	3.000,00	12.299,10
<b>SU 21 / 31</b>	<b>Summe Erträge / Einzahlungen operative Gebarung</b>				<b>5.000,00</b>	<b>3.000,00</b>	<b>12.299,10</b>	<b>5.000,00</b>	<b>3.000,00</b>	<b>12.299,10</b>
1/024000-720000	Kostenbeiträge für Verwaltungsleistungen	2225	3225	24	500,00	500,00		500,00	500,00	
1/024000-728000	Kosten der Wahlen	2225	3225	24	5.000,00	5.000,00	3.967,05	5.000,00	5.000,00	3.967,05
<b>SU 22 / 32</b>	<b>Summe Aufwendungen / Auszahlungen operative Gebarung</b>				<b>5.500,00</b>	<b>5.500,00</b>	<b>3.967,05</b>	<b>5.500,00</b>	<b>5.500,00</b>	<b>3.967,05</b>
<b>SA 0 / SA 1</b>	<b>(0) Nettoergebnis (21 - 22) / (1) Geldfluss operative Gebarung (31 - 32)</b>				<b>-500,00</b>	<b>-2.500,00</b>	<b>8.332,05</b>	<b>-500,00</b>	<b>-2.500,00</b>	<b>8.332,05</b>
<b>SU 23</b>	<b>Summe Haushaltsrücklagen</b>				<b>0,00</b>	<b>0,00</b>	<b>0,00</b>	<b>0,00</b>	<b>0,00</b>	<b>0,00</b>

		MVAG VC QU			Ergebnisvoranschlag			Finanzierungsvoranschlag		
		EH	FH		VA 2023	VA 2022	RA 2021	VA 2023	VA 2022	RA 2021
<b>SA00</b>	<b>Nettoergebnis nach Zuw./Entn. Haushaltsrücklagen (Saldo 0 +/- SU23)</b>				<b>-500,00</b>	<b>-2.500,00</b>	<b>8.332,05</b>			
<b>Investive Gebarung</b>										
<b>SU 33</b>	<b>Summe Einzahlungen investive Gebarung</b>							<b>0,00</b>	<b>0,00</b>	<b>0,00</b>
<b>SU 34</b>	<b>Summe Auszahlungen investive Gebarung</b>							<b>0,00</b>	<b>0,00</b>	<b>0,00</b>
<b>SA2</b>	<b>Saldo (2) Geldfluss aus der Investiven Gebarung (33 – 34)</b>							<b>0,00</b>	<b>0,00</b>	<b>0,00</b>
<b>SA3</b>	<b>Saldo (3) Nettofinanzierungssaldo (Saldo 1 + Saldo 2)</b>							<b>-500,00</b>	<b>-2.500,00</b>	<b>8.332,05</b>
<b>Finanzierungstätigkeit</b>										
<b>SU 35</b>	<b>Summe Einzahlungen aus der Finanzierungstätigkeit</b>							<b>0,00</b>	<b>0,00</b>	<b>0,00</b>
<b>SU 36</b>	<b>Summe Auszahlungen aus der Finanzierungstätigkeit</b>							<b>0,00</b>	<b>0,00</b>	<b>0,00</b>
<b>SA4</b>	<b>Saldo (4) Geldfluss aus der Finanzierungstätigkeit (35 – 36)</b>							<b>0,00</b>	<b>0,00</b>	<b>0,00</b>
<b>SA5</b>	<b>Saldo (5) Geldfluss aus der voranschlagswirksamen Gebarung (Saldo 3 + Saldo 4)</b>							<b>-500,00</b>	<b>-2.500,00</b>	<b>8.332,05</b>
<b>029</b>	<b>Amtsgebäude</b>									
<b>029000</b>	<b>Amtsgebäude</b>									
<b>Operative Gebarung</b>										
2/029000+811020	Mieten- u. Betriebskostensätze 20%	2115	3115	14	16.200,00	28.900,00	24.157,40	16.200,00	28.900,00	24.780,33
2/029000+813000	Erträge aus der Auflösung von Investitionszuschüssen (Kapitaltransfers)		2127				1.200,36			
2/029000+828000	Rückersätze von Ausgaben	2116	3116	18	4.000,00	4.000,00	7.629,86	4.000,00	4.000,00	6.312,82
6/029000+829910	Zuführungen aus der operativen Gebarung	2116	3116	1 18			61.677,90			61.677,90
2/029000+861200	Annuitätenzuschuss des Landes	2121	3121	15	1.300,00	1.700,00	2.174,38	1.300,00	1.700,00	2.174,38
<b>SU 21 / 31</b>	<b>Summe Erträge / Einzahlungen operative Gebarung</b>				<b>21.500,00</b>	<b>34.600,00</b>	<b>96.839,90</b>	<b>21.500,00</b>	<b>34.600,00</b>	<b>94.945,43</b>
1/029000-400000	Geringwertige Wirtschaftsgüter	2221	3221	23	600,00	600,00	1.339,95	600,00	600,00	1.339,95
1/029000-454000	Reinigungsmittel	2221	3221	23	800,00	800,00	293,58	800,00	800,00	293,58
1/029000-459000	Sonstige Verbrauchsgüter	2221	3221	23	1.000,00	1.000,00	2.215,98	1.000,00	1.000,00	2.215,98
1/029000-600000	Strom	2222	3222	24	12.600,00	12.600,00	9.304,95	12.600,00	12.600,00	9.304,95
1/029000-600010	Beheizung	2222	3222	24	15.000,00	9.000,00	8.283,88	15.000,00	9.000,00	8.283,88
1/029000-614000	Instandhaltung von Gebäuden	2224	3224	24	16.000,00	17.500,00	13.624,24	16.000,00	17.500,00	13.624,24
1/029000-616000	Instandhaltung von Maschinen und maschinellen Anlagen	2224	3224	24	1.000,00	1.000,00		1.000,00	1.000,00	
1/029000-619000	Instandhaltung der Telefon- u. Uhrenanlagen	2224	3224	24	2.000,00	2.000,00	599,35	2.000,00	2.000,00	599,35
1/029000-650000	Zinsen für Finanzschulden in Euro	2241	3241	25	12.600,00	15.400,00	17.438,69	12.600,00	15.400,00	17.438,69
1/029000-670000	Versicherungen	2222	3222	24	6.000,00	6.000,00	7.052,35	6.000,00	6.000,00	7.052,35
1/029000-680000	Planmäßige Abschreibung	2226					152,76			
1/029000-711000	Öffentliche Abgaben	2225	3225	24	7.000,00	7.000,00	6.286,36	7.000,00	7.000,00	6.286,36
1/029000-720000	Kostenbeiträge für Verwaltungsleistungen	2225	3225	24	1.000,00	1.000,00		1.000,00	1.000,00	
1/029000-729000	Sonstige Ausgaben	2225	3225	24	500,00	500,00	437,91	500,00	500,00	437,91

		MVAG VC QU			Ergebnisvoranschlag			Finanzierungsvoranschlag		
		EH	FH		VA 2023	VA 2022	RA 2021	VA 2023	VA 2022	RA 2021
1/029000-729910	Zuführung an investive Gebarung	2225	3225	24			61.677,90			61.677,90
<b>SU 22 / 32</b>	<b>Summe Aufwendungen / Auszahlungen operative Gebarung</b>				<b>76.100,00</b>	<b>74.400,00</b>	<b>128.707,90</b>	<b>76.100,00</b>	<b>74.400,00</b>	<b>128.555,14</b>
<b>SA 0 / SA 1</b>	<b>(0) Nettoergebnis (21 - 22) / (1) Geldfluss operative Gebarung (31 - 32)</b>				<b>-54.600,00</b>	<b>-39.800,00</b>	<b>-31.868,00</b>	<b>-54.600,00</b>	<b>-39.800,00</b>	<b>-33.609,71</b>
<b>SU 23</b>	<b>Summe Haushaltsrücklagen</b>				<b>0,00</b>	<b>0,00</b>	<b>0,00</b>	<b>0,00</b>	<b>0,00</b>	<b>0,00</b>
<b>SA00</b>	<b>Nettoergebnis nach Zuw./Entn. Haushaltsrücklagen (Saldo 0 +/- SU23)</b>				<b>-54.600,00</b>	<b>-39.800,00</b>	<b>-31.868,00</b>			
<b>Investive Gebarung</b>										
<b>SU 33</b>	<b>Summe Einzahlungen investive Gebarung</b>							<b>0,00</b>	<b>0,00</b>	<b>0,00</b>
5/029000-010100	Fertigstellung Brandabschnitte (Bücherei)		3413	1 40						61.677,90
1/029000-042000	Amtsausstattung		3415	2 41				3.000,00	22.000,00	1.222,08
<b>SU 34</b>	<b>Summe Auszahlungen investive Gebarung</b>							<b>3.000,00</b>	<b>22.000,00</b>	<b>62.899,98</b>
<b>SA2</b>	<b>Saldo (2) Geldfluss aus der Investiven Gebarung (33 - 34)</b>							<b>-3.000,00</b>	<b>-22.000,00</b>	<b>-62.899,98</b>
<b>SA3</b>	<b>Saldo (3) Nettofinanzierungssaldo (Saldo 1 + Saldo 2)</b>							<b>-57.600,00</b>	<b>-61.800,00</b>	<b>-96.509,69</b>
<b>Finanzierungstätigkeit</b>										
<b>SU 35</b>	<b>Summe Einzahlungen aus der Finanzierungstätigkeit</b>							<b>0,00</b>	<b>0,00</b>	<b>0,00</b>
1/029000-346000	Tilgung von Bankdarlehen		3614	65				405.000,00	405.000,00	405.000,00
<b>SU 36</b>	<b>Summe Auszahlungen aus der Finanzierungstätigkeit</b>							<b>405.000,00</b>	<b>405.000,00</b>	<b>405.000,00</b>
<b>SA4</b>	<b>Saldo (4) Geldfluss aus der Finanzierungstätigkeit (35 - 36)</b>							<b>-405.000,00</b>	<b>-405.000,00</b>	<b>-405.000,00</b>
<b>SA5</b>	<b>Saldo (5) Geldfluss aus der voranschlagswirksamen Gebarung (Saldo 3 + Saldo 4)</b>							<b>-462.600,00</b>	<b>-466.800,00</b>	<b>-501.509,69</b>
<b>03 Bauverwaltung</b>										
<b>030 Bauamt</b>										
<b>030000 Bauamt</b>										
<b>Operative Gebarung</b>										
2/030000+816040	Ersatz für Sachverständigenhonorare	2114	3114	13	15.000,00	15.000,00	19.418,99	15.000,00	15.000,00	17.627,39
2/030000+827000	Abfertigungsversicherung	2116	3116	18	37.000,00			37.000,00		
2/030000+829010	Sonstige Einnahmen	2116	3116	18	500,00	500,00	1.120,73	500,00	500,00	1.164,78
<b>SU 21 / 31</b>	<b>Summe Erträge / Einzahlungen operative Gebarung</b>				<b>52.500,00</b>	<b>15.500,00</b>	<b>20.539,72</b>	<b>52.500,00</b>	<b>15.500,00</b>	<b>18.792,17</b>
1/030000-400000	Geringwertige Wirtschaftsgüter	2221	3221	23	100,00	100,00	87,40	100,00	100,00	87,40
1/030000-456000	Büromaterial	2221	3221	23	500,00	500,00	489,51	500,00	500,00	489,51
1/030000-510000	Bezüge VB-Schema I	2211	3211	20	247.200,00	181.600,00	178.833,05	247.200,00	181.600,00	178.833,05
1/030000-540000	Sachbezüge VB-Schema I	2213	3213		1.100,00	300,00		1.100,00	300,00	
1/030000-565000	Mehrleistungsvergütungen	2211	3211	20	500,00	500,00		500,00	500,00	
1/030000-569000	Nebengebühren	2211	3211	20	36.000,00	27.700,00	31.761,76	36.000,00	27.700,00	31.761,76
1/030000-580000	Dienstgeberbeitrag zum Ausgleichsfonds	2212	3212	20	9.500,00	7.800,00	8.194,00	9.500,00	7.800,00	8.194,00
1/030000-582000	Sonstige DGB. zur sozialen Sicherheit	2212	3212	20	50.500,00	43.200,00	42.093,13	50.500,00	43.200,00	42.093,13
1/030000-618000	Instandhaltung der Büroeinrich	2224	3224	24	100,00	100,00		100,00	100,00	
1/030000-631000	Telefon, Telegraf, Telex	2222	3222	24	3.000,00	3.000,00	1.244,90	3.000,00	3.000,00	1.244,90

		MVAG		VC QU	Ergebnisvoranschlag			Finanzierungsvoranschlag		
		EH	FH		VA 2023	VA 2022	RA 2021	VA 2023	VA 2022	RA 2021
1/030000-640000	Sachverständigenhonorare	2222	3222	24	10.000,00	10.000,00	23.025,53	10.000,00	10.000,00	23.025,53
1/030000-670000	Versicherungen	2222	3222	24	8.000,00	8.500,00	8.037,00	8.000,00	8.500,00	8.037,00
1/030000-700000	Leasinggebühr Kopierer	2223	3223	24	1.200,00	1.200,00	2.155,45	1.200,00	1.200,00	2.155,45
1/030000-710000	Öffentliche Abgaben, ohne Gebühren gemäß FAG	2225	3225	24			1.539,98			1.539,98
1/030000-721000	Kommissionsgebühren	2225	3225	22	500,00	500,00	5,82	500,00	500,00	5,82
1/030000-724000	Reisegebühren	2225	3225	24	3.500,00	3.500,00	713,98	3.500,00	3.500,00	713,98
1/030000-729000	Sonstige Ausgaben	2225	3225	24	100,00	100,00	36,86	100,00	100,00	36,86
<b>SU 22 / 32</b>	<b>Summe Aufwendungen / Auszahlungen operative Gebarung</b>				<b>371.800,00</b>	<b>288.600,00</b>	<b>298.218,37</b>	<b>371.800,00</b>	<b>288.600,00</b>	<b>298.218,37</b>
<b>SA 0 / SA 1</b>	<b>(0) Nettoergebnis (21 - 22) / (1) Geldfluss operative Gebarung (31 - 32)</b>				<b>-319.300,00</b>	<b>-273.100,00</b>	<b>-277.678,65</b>	<b>-319.300,00</b>	<b>-273.100,00</b>	<b>-279.426,20</b>
<b>SU 23</b>	<b>Summe Haushaltsrücklagen</b>				<b>0,00</b>	<b>0,00</b>	<b>0,00</b>	<b>0,00</b>	<b>0,00</b>	<b>0,00</b>
<b>SA00</b>	<b>Nettoergebnis nach Zuw./Entn. Haushaltsrücklagen (Saldo 0 +/- SU23)</b>				<b>-319.300,00</b>	<b>-273.100,00</b>	<b>-277.678,65</b>			
<b>Investive Gebarung</b>										
<b>SU 33</b>	<b>Summe Einzahlungen investive Gebarung</b>							<b>0,00</b>	<b>0,00</b>	<b>0,00</b>
<b>SU 34</b>	<b>Summe Auszahlungen investive Gebarung</b>							<b>0,00</b>	<b>0,00</b>	<b>0,00</b>
<b>SA2</b>	<b>Saldo (2) Geldfluss aus der Investiven Gebarung (33 - 34)</b>							<b>0,00</b>	<b>0,00</b>	<b>0,00</b>
<b>SA3</b>	<b>Saldo (3) Nettofinanzierungssaldo (Saldo 1 + Saldo 2)</b>							<b>-319.300,00</b>	<b>-273.100,00</b>	<b>-279.426,20</b>
<b>Finanzierungstätigkeit</b>										
<b>SU 35</b>	<b>Summe Einzahlungen aus der Finanzierungstätigkeit</b>							<b>0,00</b>	<b>0,00</b>	<b>0,00</b>
<b>SU 36</b>	<b>Summe Auszahlungen aus der Finanzierungstätigkeit</b>							<b>0,00</b>	<b>0,00</b>	<b>0,00</b>
<b>SA4</b>	<b>Saldo (4) Geldfluss aus der Finanzierungstätigkeit (35 - 36)</b>							<b>0,00</b>	<b>0,00</b>	<b>0,00</b>
<b>SA5</b>	<b>Saldo (5) Geldfluss aus der voranschlagswirksamen Gebarung (Saldo 3 + Saldo 4)</b>							<b>-319.300,00</b>	<b>-273.100,00</b>	<b>-279.426,20</b>
<b>031</b>	<b>Amt für Raumordnung und Raumplanung</b>									
<b>031000</b>	<b>Amt für Raumordnung und Raumplanung</b>									
<b>Operative Gebarung</b>										
2/031000+829010	Sonstige Einnahmen	2116	3116	18		500,00			500,00	
<b>SU 21 / 31</b>	<b>Summe Erträge / Einzahlungen operative Gebarung</b>				<b>0,00</b>	<b>500,00</b>	<b>0,00</b>	<b>0,00</b>	<b>500,00</b>	<b>0,00</b>
1/031000-630000	Porto	2222	3222	24	300,00	300,00		300,00	300,00	
1/031000-728030	Flächenwidmungsplan	2225	3225	24	55.000,00	14.000,00	16.776,03	55.000,00	14.000,00	16.776,03
1/031000-728040	Digital Kataster Mappe (DKM)	2225	3225	24	500,00	500,00	775,42	500,00	500,00	775,42
<b>SU 22 / 32</b>	<b>Summe Aufwendungen / Auszahlungen operative Gebarung</b>				<b>55.800,00</b>	<b>14.800,00</b>	<b>17.551,45</b>	<b>55.800,00</b>	<b>14.800,00</b>	<b>17.551,45</b>
<b>SA 0 / SA 1</b>	<b>(0) Nettoergebnis (21 - 22) / (1) Geldfluss operative Gebarung (31 - 32)</b>				<b>-55.800,00</b>	<b>-14.300,00</b>	<b>-17.551,45</b>	<b>-55.800,00</b>	<b>-14.300,00</b>	<b>-17.551,45</b>
<b>SU 23</b>	<b>Summe Haushaltsrücklagen</b>				<b>0,00</b>	<b>0,00</b>	<b>0,00</b>	<b>0,00</b>	<b>0,00</b>	<b>0,00</b>
<b>SA00</b>	<b>Nettoergebnis nach Zuw./Entn. Haushaltsrücklagen (Saldo 0 +/- SU23)</b>				<b>-55.800,00</b>	<b>-14.300,00</b>	<b>-17.551,45</b>			
<b>Investive Gebarung</b>										
<b>SU 33</b>	<b>Summe Einzahlungen investive Gebarung</b>							<b>0,00</b>	<b>0,00</b>	<b>0,00</b>
<b>SU 34</b>	<b>Summe Auszahlungen investive Gebarung</b>							<b>0,00</b>	<b>0,00</b>	<b>0,00</b>



	MVAG	VC	QU	Ergebnisvoranschlag			Finanzierungsvoranschlag			
				EH	FH	VA 2023	VA 2022	RA 2021	VA 2023	VA 2022
SA2								0,00	0,00	0,00
SA3								-55.800,00	-14.300,00	-17.551,45
<b>Finanzierungstätigkeit</b>										
SU 35								0,00	0,00	0,00
SU 36								0,00	0,00	0,00
SA4								0,00	0,00	0,00
SA5								-55.800,00	-14.300,00	-17.551,45
<b>06 Sonstige Maßnahmen</b>										
060										
060000										
<b>Operative Gebarung</b>										
SU 21 / 31								0,00	0,00	0,00
1/060000-726000				2225	3225	24		51.500,00	49.000,00	49.830,24
1/060000-729020				2225	3225	24				62,00
SU 22 / 32								51.500,00	49.000,00	49.892,24
SA 0 / SA 1								-51.500,00	-49.000,00	-49.892,24
SU 23								0,00	0,00	0,00
SA00								-51.500,00	-49.000,00	-49.892,24
<b>Investive Gebarung</b>										
SU 33								0,00	0,00	0,00
SU 34								0,00	0,00	0,00
SA2								0,00	0,00	0,00
SA3								-51.500,00	-49.000,00	-49.892,24
<b>Finanzierungstätigkeit</b>										
SU 35								0,00	0,00	0,00
SU 36								0,00	0,00	0,00
SA4								0,00	0,00	0,00
SA5								-51.500,00	-49.000,00	-49.892,24
<b>061 Sonstige Subventionen</b>										
061000										
<b>Operative Gebarung</b>										
SU 21 / 31								0,00	0,00	0,00
1/061000-757000				2234	3234	27		500,00	500,00	500,00

		MVAG VC QU			Ergebnisvoranschlag			Finanzierungsvoranschlag		
		EH	FH		VA 2023	VA 2022	RA 2021	VA 2023	VA 2022	RA 2021
1/061000-757010	Sonstige Subventionen	2234	3234	27	2.000,00	3.000,00	1.207,20	2.000,00	3.000,00	1.207,20
<b>SU 22 / 32</b>	<b>Summe Aufwendungen / Auszahlungen operative Gebarung</b>				<b>2.500,00</b>	<b>3.500,00</b>	<b>1.707,20</b>	<b>2.500,00</b>	<b>3.500,00</b>	<b>1.707,20</b>
<b>SA 0 / SA 1</b>	<b>(0) Nettoergebnis (21 - 22) / (1) Geldfluss operative Gebarung (31 - 32)</b>				<b>-2.500,00</b>	<b>-3.500,00</b>	<b>-1.707,20</b>	<b>-2.500,00</b>	<b>-3.500,00</b>	<b>-1.707,20</b>
<b>SU 23</b>	<b>Summe Haushaltsrücklagen</b>				<b>0,00</b>	<b>0,00</b>	<b>0,00</b>	<b>0,00</b>	<b>0,00</b>	<b>0,00</b>
<b>SA00</b>	<b>Nettoergebnis nach Zuw./Entn. Haushaltsrücklagen (Saldo 0 +/- SU23)</b>				<b>-2.500,00</b>	<b>-3.500,00</b>	<b>-1.707,20</b>			
<b>Investive Gebarung</b>										
<b>SU 33</b>	<b>Summe Einzahlungen investive Gebarung</b>							<b>0,00</b>	<b>0,00</b>	<b>0,00</b>
<b>SU 34</b>	<b>Summe Auszahlungen investive Gebarung</b>							<b>0,00</b>	<b>0,00</b>	<b>0,00</b>
<b>SA2</b>	<b>Saldo (2) Geldfluss aus der Investiven Gebarung (33 - 34)</b>							<b>0,00</b>	<b>0,00</b>	<b>0,00</b>
<b>SA3</b>	<b>Saldo (3) Nettofinanzierungssaldo (Saldo 1 + Saldo 2)</b>							<b>-2.500,00</b>	<b>-3.500,00</b>	<b>-1.707,20</b>
<b>Finanzierungstätigkeit</b>										
<b>SU 35</b>	<b>Summe Einzahlungen aus der Finanzierungstätigkeit</b>							<b>0,00</b>	<b>0,00</b>	<b>0,00</b>
<b>SU 36</b>	<b>Summe Auszahlungen aus der Finanzierungstätigkeit</b>							<b>0,00</b>	<b>0,00</b>	<b>0,00</b>
<b>SA4</b>	<b>Saldo (4) Geldfluss aus der Finanzierungstätigkeit (35 - 36)</b>							<b>0,00</b>	<b>0,00</b>	<b>0,00</b>
<b>SA5</b>	<b>Saldo (5) Geldfluss aus der voranschlagswirksamen Gebarung (Saldo 3 + Saldo 4)</b>							<b>-2.500,00</b>	<b>-3.500,00</b>	<b>-1.707,20</b>
<b>062</b>	<b>Ehrungen und Auszeichnungen</b>									
<b>062000</b>	<b>Ehrungen und Auszeichnungen</b>									
<b>Operative Gebarung</b>										
<b>SU 21 / 31</b>	<b>Summe Erträge / Einzahlungen operative Gebarung</b>				<b>0,00</b>	<b>0,00</b>	<b>0,00</b>	<b>0,00</b>	<b>0,00</b>	<b>0,00</b>
1/062000-768010	Ehrungen und Auszeichnungen	2234	3234	27	18.000,00	15.500,00	15.386,63	18.000,00	15.500,00	15.386,63
<b>SU 22 / 32</b>	<b>Summe Aufwendungen / Auszahlungen operative Gebarung</b>				<b>18.000,00</b>	<b>15.500,00</b>	<b>15.386,63</b>	<b>18.000,00</b>	<b>15.500,00</b>	<b>15.386,63</b>
<b>SA 0 / SA 1</b>	<b>(0) Nettoergebnis (21 - 22) / (1) Geldfluss operative Gebarung (31 - 32)</b>				<b>-18.000,00</b>	<b>-15.500,00</b>	<b>-15.386,63</b>	<b>-18.000,00</b>	<b>-15.500,00</b>	<b>-15.386,63</b>
<b>SU 23</b>	<b>Summe Haushaltsrücklagen</b>				<b>0,00</b>	<b>0,00</b>	<b>0,00</b>	<b>0,00</b>	<b>0,00</b>	<b>0,00</b>
<b>SA00</b>	<b>Nettoergebnis nach Zuw./Entn. Haushaltsrücklagen (Saldo 0 +/- SU23)</b>				<b>-18.000,00</b>	<b>-15.500,00</b>	<b>-15.386,63</b>			
<b>Investive Gebarung</b>										
<b>SU 33</b>	<b>Summe Einzahlungen investive Gebarung</b>							<b>0,00</b>	<b>0,00</b>	<b>0,00</b>
<b>SU 34</b>	<b>Summe Auszahlungen investive Gebarung</b>							<b>0,00</b>	<b>0,00</b>	<b>0,00</b>
<b>SA2</b>	<b>Saldo (2) Geldfluss aus der Investiven Gebarung (33 - 34)</b>							<b>0,00</b>	<b>0,00</b>	<b>0,00</b>
<b>SA3</b>	<b>Saldo (3) Nettofinanzierungssaldo (Saldo 1 + Saldo 2)</b>							<b>-18.000,00</b>	<b>-15.500,00</b>	<b>-15.386,63</b>
<b>Finanzierungstätigkeit</b>										
<b>SU 35</b>	<b>Summe Einzahlungen aus der Finanzierungstätigkeit</b>							<b>0,00</b>	<b>0,00</b>	<b>0,00</b>
<b>SU 36</b>	<b>Summe Auszahlungen aus der Finanzierungstätigkeit</b>							<b>0,00</b>	<b>0,00</b>	<b>0,00</b>
<b>SA4</b>	<b>Saldo (4) Geldfluss aus der Finanzierungstätigkeit (35 - 36)</b>							<b>0,00</b>	<b>0,00</b>	<b>0,00</b>
<b>SA5</b>	<b>Saldo (5) Geldfluss aus der voranschlagswirksamen Gebarung (Saldo 3 + Saldo 4)</b>							<b>-18.000,00</b>	<b>-15.500,00</b>	<b>-15.386,63</b>

		MVAG VC QU			Ergebnisvoranschlag			Finanzierungsvoranschlag		
		EH	FH		VA 2023	VA 2022	RA 2021	VA 2023	VA 2022	RA 2021
<b>07</b>	<b>Verfüungsmittel</b>									
<b>070</b>	<b>Verfüungsmittel</b>									
<b>070000</b>	<b>Verfüungsmittel</b>									
<b>Operative Gebarung</b>										
<b>SU 21 / 31</b>	<b>Summe Erträge / Einzahlungen operative Gebarung</b>				<b>0,00</b>	<b>0,00</b>	<b>0,00</b>	<b>0,00</b>	<b>0,00</b>	<b>0,00</b>
1/070000-729030	Verfüungsmittel	2225	3225	24	8.000,00	8.000,00	4.889,86	8.000,00	8.000,00	4.889,86
<b>SU 22 / 32</b>	<b>Summe Aufwendungen / Auszahlungen operative Gebarung</b>				<b>8.000,00</b>	<b>8.000,00</b>	<b>4.889,86</b>	<b>8.000,00</b>	<b>8.000,00</b>	<b>4.889,86</b>
<b>SA 0 / SA 1</b>	<b>(0) Nettoergebnis (21 - 22) / (1) Geldfluss operative Gebarung (31 - 32)</b>				<b>-8.000,00</b>	<b>-8.000,00</b>	<b>-4.889,86</b>	<b>-8.000,00</b>	<b>-8.000,00</b>	<b>-4.889,86</b>
<b>SU 23</b>	<b>Summe Haushaltsrücklagen</b>				<b>0,00</b>	<b>0,00</b>	<b>0,00</b>	<b>0,00</b>	<b>0,00</b>	<b>0,00</b>
<b>SA00</b>	<b>Nettoergebnis nach Zuw./Entn. Haushaltsrücklagen (Saldo 0 +/- SU23)</b>				<b>-8.000,00</b>	<b>-8.000,00</b>	<b>-4.889,86</b>			
<b>Investive Gebarung</b>										
<b>SU 33</b>	<b>Summe Einzahlungen investive Gebarung</b>							<b>0,00</b>	<b>0,00</b>	<b>0,00</b>
<b>SU 34</b>	<b>Summe Auszahlungen investive Gebarung</b>							<b>0,00</b>	<b>0,00</b>	<b>0,00</b>
<b>SA2</b>	<b>Saldo (2) Geldfluss aus der Investiven Gebarung (33 - 34)</b>							<b>0,00</b>	<b>0,00</b>	<b>0,00</b>
<b>SA3</b>	<b>Saldo (3) Nettofinanzierungssaldo (Saldo 1 + Saldo 2)</b>							<b>-8.000,00</b>	<b>-8.000,00</b>	<b>-4.889,86</b>
<b>Finanzierungstätigkeit</b>										
<b>SU 35</b>	<b>Summe Einzahlungen aus der Finanzierungstätigkeit</b>							<b>0,00</b>	<b>0,00</b>	<b>0,00</b>
<b>SU 36</b>	<b>Summe Auszahlungen aus der Finanzierungstätigkeit</b>							<b>0,00</b>	<b>0,00</b>	<b>0,00</b>
<b>SA4</b>	<b>Saldo (4) Geldfluss aus der Finanzierungstätigkeit (35 - 36)</b>							<b>0,00</b>	<b>0,00</b>	<b>0,00</b>
<b>SA5</b>	<b>Saldo (5) Geldfluss aus der voranschlagswirksamen Gebarung (Saldo 3 + Saldo 4)</b>							<b>-8.000,00</b>	<b>-8.000,00</b>	<b>-4.889,86</b>
<b>08</b>	<b>Pensionen (soweit nicht aufgeteilt)</b>									
<b>080</b>	<b>Pensionen (soweit nicht aufgeteilt)</b>									
<b>080000</b>	<b>Pensionen</b>									
<b>Operative Gebarung</b>										
<b>SU 21 / 31</b>	<b>Summe Erträge / Einzahlungen operative Gebarung</b>				<b>0,00</b>	<b>0,00</b>	<b>0,00</b>	<b>0,00</b>	<b>0,00</b>	<b>0,00</b>
1/080000-752010	Beiträge an Gemeindepensionsverband	2231	3231	26	85.000,00	85.000,00	72.573,68	85.000,00	85.000,00	72.573,68
1/080000-768020	Ehrengaben	2234	3234	27	6.900,00	5.500,00	5.842,50	6.900,00	5.500,00	5.842,50
<b>SU 22 / 32</b>	<b>Summe Aufwendungen / Auszahlungen operative Gebarung</b>				<b>91.900,00</b>	<b>90.500,00</b>	<b>78.416,18</b>	<b>91.900,00</b>	<b>90.500,00</b>	<b>78.416,18</b>
<b>SA 0 / SA 1</b>	<b>(0) Nettoergebnis (21 - 22) / (1) Geldfluss operative Gebarung (31 - 32)</b>				<b>-91.900,00</b>	<b>-90.500,00</b>	<b>-78.416,18</b>	<b>-91.900,00</b>	<b>-90.500,00</b>	<b>-78.416,18</b>
<b>SU 23</b>	<b>Summe Haushaltsrücklagen</b>				<b>0,00</b>	<b>0,00</b>	<b>0,00</b>	<b>0,00</b>	<b>0,00</b>	<b>0,00</b>
<b>SA00</b>	<b>Nettoergebnis nach Zuw./Entn. Haushaltsrücklagen (Saldo 0 +/- SU23)</b>				<b>-91.900,00</b>	<b>-90.500,00</b>	<b>-78.416,18</b>			
<b>Investive Gebarung</b>										
<b>SU 33</b>	<b>Summe Einzahlungen investive Gebarung</b>							<b>0,00</b>	<b>0,00</b>	<b>0,00</b>
<b>SU 34</b>	<b>Summe Auszahlungen investive Gebarung</b>							<b>0,00</b>	<b>0,00</b>	<b>0,00</b>
<b>SA2</b>	<b>Saldo (2) Geldfluss aus der Investiven Gebarung (33 - 34)</b>							<b>0,00</b>	<b>0,00</b>	<b>0,00</b>

	MVAG	VC QU	Ergebnisvoranschlag			Finanzierungsvoranschlag					
			EH	FH	VA 2023	VA 2022	RA 2021	VA 2023	VA 2022	RA 2021	
<b>SA3</b>			<b>Saldo (3) Nettofinanzierungssaldo (Saldo 1 + Saldo 2)</b>						<b>-91.900,00</b>	<b>-90.500,00</b>	<b>-78.416,18</b>
<b>Finanzierungstätigkeit</b>											
<b>SU 35</b>			<b>Summe Einzahlungen aus der Finanzierungstätigkeit</b>						<b>0,00</b>	<b>0,00</b>	<b>0,00</b>
<b>SU 36</b>			<b>Summe Auszahlungen aus der Finanzierungstätigkeit</b>						<b>0,00</b>	<b>0,00</b>	<b>0,00</b>
<b>SA4</b>			<b>Saldo (4) Geldfluss aus der Finanzierungstätigkeit (35 – 36)</b>						<b>0,00</b>	<b>0,00</b>	<b>0,00</b>
<b>SA5</b>			<b>Saldo (5) Geldfluss aus der voranschlagswirksamen Gebarung (Saldo 3 + Saldo 4)</b>						<b>-91.900,00</b>	<b>-90.500,00</b>	<b>-78.416,18</b>
<b>09</b>	<b>Personalbetreuung</b>										
<b>090</b>	<b>Bezugsvorschüsse und Darlehen</b>										
<b>090000</b>	<b>Personalaus- und Personalfortbildung</b>										
<b>Operative Gebarung</b>											
<b>SU 21 / 31</b>			<b>Summe Erträge / Einzahlungen operative Gebarung</b>			<b>0,00</b>	<b>0,00</b>	<b>0,00</b>	<b>0,00</b>	<b>0,00</b>	<b>0,00</b>
<b>SU 22 / 32</b>			<b>Summe Aufwendungen / Auszahlungen operative Gebarung</b>			<b>0,00</b>	<b>0,00</b>	<b>0,00</b>	<b>0,00</b>	<b>0,00</b>	<b>0,00</b>
<b>SA 0 / SA 1</b>			<b>(0) Nettoergebnis (21 - 22) / (1) Geldfluss operative Gebarung (31 – 32)</b>			<b>0,00</b>	<b>0,00</b>	<b>0,00</b>	<b>0,00</b>	<b>0,00</b>	<b>0,00</b>
<b>SU 23</b>			<b>Summe Haushaltsrücklagen</b>			<b>0,00</b>	<b>0,00</b>	<b>0,00</b>	<b>0,00</b>	<b>0,00</b>	<b>0,00</b>
<b>SA00</b>			<b>Nettoergebnis nach Zuw./Entn. Haushaltsrücklagen (Saldo 0 +/- SU23)</b>			<b>0,00</b>	<b>0,00</b>	<b>0,00</b>	<b>0,00</b>	<b>0,00</b>	<b>0,00</b>
<b>Investive Gebarung</b>											
<b>6/090000+246000</b>			Bezugsvorschüsse-Rückzahlungen	3323	53				3.000,00	3.000,00	
<b>SU 33</b>			<b>Summe Einzahlungen investive Gebarung</b>						<b>3.000,00</b>	<b>3.000,00</b>	<b>0,00</b>
<b>5/090000-273000</b>			Bezugsvorschüsse	3425	63				3.000,00	3.000,00	
<b>SU 34</b>			<b>Summe Auszahlungen investive Gebarung</b>						<b>3.000,00</b>	<b>3.000,00</b>	<b>0,00</b>
<b>SA2</b>			<b>Saldo (2) Geldfluss aus der Investiven Gebarung (33 – 34)</b>						<b>0,00</b>	<b>0,00</b>	<b>0,00</b>
<b>SA3</b>			<b>Saldo (3) Nettofinanzierungssaldo (Saldo 1 + Saldo 2)</b>						<b>0,00</b>	<b>0,00</b>	<b>0,00</b>
<b>Finanzierungstätigkeit</b>											
<b>SU 35</b>			<b>Summe Einzahlungen aus der Finanzierungstätigkeit</b>						<b>0,00</b>	<b>0,00</b>	<b>0,00</b>
<b>SU 36</b>			<b>Summe Auszahlungen aus der Finanzierungstätigkeit</b>						<b>0,00</b>	<b>0,00</b>	<b>0,00</b>
<b>SA4</b>			<b>Saldo (4) Geldfluss aus der Finanzierungstätigkeit (35 – 36)</b>						<b>0,00</b>	<b>0,00</b>	<b>0,00</b>
<b>SA5</b>			<b>Saldo (5) Geldfluss aus der voranschlagswirksamen Gebarung (Saldo 3 + Saldo 4)</b>						<b>0,00</b>	<b>0,00</b>	<b>0,00</b>
<b>091</b>	<b>Personalaus- und Personalfortbildung</b>										
<b>091000</b>	<b>Personalaus- und fortbildung</b>										
<b>Operative Gebarung</b>											
<b>SU 21 / 31</b>			<b>Summe Erträge / Einzahlungen operative Gebarung</b>			<b>0,00</b>	<b>0,00</b>	<b>0,00</b>	<b>0,00</b>	<b>0,00</b>	<b>0,00</b>
<b>1/091000-728000</b>			Schulung der Bediensteten	2225	3225	24			7.000,00	6.000,00	6.856,60
<b>SU 22 / 32</b>			<b>Summe Aufwendungen / Auszahlungen operative Gebarung</b>			<b>7.000,00</b>	<b>6.000,00</b>	<b>6.856,60</b>	<b>7.000,00</b>	<b>6.000,00</b>	<b>6.856,60</b>
<b>SA 0 / SA 1</b>			<b>(0) Nettoergebnis (21 - 22) / (1) Geldfluss operative Gebarung (31 – 32)</b>			<b>-7.000,00</b>	<b>-6.000,00</b>	<b>-6.856,60</b>	<b>-7.000,00</b>	<b>-6.000,00</b>	<b>-6.856,60</b>
<b>SU 23</b>			<b>Summe Haushaltsrücklagen</b>			<b>0,00</b>	<b>0,00</b>	<b>0,00</b>	<b>0,00</b>	<b>0,00</b>	<b>0,00</b>

		MVAG VC QU		Ergebnisvoranschlag			Finanzierungsvoranschlag		
		EH	FH	VA 2023	VA 2022	RA 2021	VA 2023	VA 2022	RA 2021
<b>SA00</b>	<b>Nettoergebnis nach Zuw./Entn. Haushaltsrücklagen (Saldo 0 +/- SU23)</b>			<b>-7.000,00</b>	<b>-6.000,00</b>	<b>-6.856,60</b>			
<b>Investive Gebarung</b>									
<b>SU 33</b>	<b>Summe Einzahlungen investive Gebarung</b>						<b>0,00</b>	<b>0,00</b>	<b>0,00</b>
<b>SU 34</b>	<b>Summe Auszahlungen investive Gebarung</b>						<b>0,00</b>	<b>0,00</b>	<b>0,00</b>
<b>SA2</b>	<b>Saldo (2) Geldfluss aus der Investiven Gebarung (33 – 34)</b>						<b>0,00</b>	<b>0,00</b>	<b>0,00</b>
<b>SA3</b>	<b>Saldo (3) Nettofinanzierungssaldo (Saldo 1 + Saldo 2)</b>						<b>-7.000,00</b>	<b>-6.000,00</b>	<b>-6.856,60</b>
<b>Finanzierungstätigkeit</b>									
<b>SU 35</b>	<b>Summe Einzahlungen aus der Finanzierungstätigkeit</b>						<b>0,00</b>	<b>0,00</b>	<b>0,00</b>
<b>SU 36</b>	<b>Summe Auszahlungen aus der Finanzierungstätigkeit</b>						<b>0,00</b>	<b>0,00</b>	<b>0,00</b>
<b>SA4</b>	<b>Saldo (4) Geldfluss aus der Finanzierungstätigkeit (35 – 36)</b>						<b>0,00</b>	<b>0,00</b>	<b>0,00</b>
<b>SA5</b>	<b>Saldo (5) Geldfluss aus der voranschlagswirksamen Gebarung (Saldo 3 + Saldo 4)</b>						<b>-7.000,00</b>	<b>-6.000,00</b>	<b>-6.856,60</b>
<b>094</b>	<b>Gemeinschaftspflege</b>								
<b>094000</b>	<b>Gemeinschaftspflege</b>								
<b>Operative Gebarung</b>									
<b>SU 21 / 31</b>	<b>Summe Erträge / Einzahlungen operative Gebarung</b>			<b>0,00</b>	<b>0,00</b>	<b>0,00</b>	<b>0,00</b>	<b>0,00</b>	<b>0,00</b>
1/094000-729040	Betriebsausflüge		2225 3225 24	2.500,00	2.500,00		2.500,00	2.500,00	
<b>SU 22 / 32</b>	<b>Summe Aufwendungen / Auszahlungen operative Gebarung</b>			<b>2.500,00</b>	<b>2.500,00</b>	<b>0,00</b>	<b>2.500,00</b>	<b>2.500,00</b>	<b>0,00</b>
<b>SA 0 / SA 1</b>	<b>(0) Nettoergebnis (21 - 22) / (1) Geldfluss operative Gebarung (31 – 32)</b>			<b>-2.500,00</b>	<b>-2.500,00</b>	<b>0,00</b>	<b>-2.500,00</b>	<b>-2.500,00</b>	<b>0,00</b>
<b>SU 23</b>	<b>Summe Haushaltsrücklagen</b>			<b>0,00</b>	<b>0,00</b>	<b>0,00</b>	<b>0,00</b>	<b>0,00</b>	<b>0,00</b>
<b>SA00</b>	<b>Nettoergebnis nach Zuw./Entn. Haushaltsrücklagen (Saldo 0 +/- SU23)</b>			<b>-2.500,00</b>	<b>-2.500,00</b>	<b>0,00</b>			
<b>Investive Gebarung</b>									
<b>SU 33</b>	<b>Summe Einzahlungen investive Gebarung</b>						<b>0,00</b>	<b>0,00</b>	<b>0,00</b>
<b>SU 34</b>	<b>Summe Auszahlungen investive Gebarung</b>						<b>0,00</b>	<b>0,00</b>	<b>0,00</b>
<b>SA2</b>	<b>Saldo (2) Geldfluss aus der Investiven Gebarung (33 – 34)</b>						<b>0,00</b>	<b>0,00</b>	<b>0,00</b>
<b>SA3</b>	<b>Saldo (3) Nettofinanzierungssaldo (Saldo 1 + Saldo 2)</b>						<b>-2.500,00</b>	<b>-2.500,00</b>	<b>0,00</b>
<b>Finanzierungstätigkeit</b>									
<b>SU 35</b>	<b>Summe Einzahlungen aus der Finanzierungstätigkeit</b>						<b>0,00</b>	<b>0,00</b>	<b>0,00</b>
<b>SU 36</b>	<b>Summe Auszahlungen aus der Finanzierungstätigkeit</b>						<b>0,00</b>	<b>0,00</b>	<b>0,00</b>
<b>SA4</b>	<b>Saldo (4) Geldfluss aus der Finanzierungstätigkeit (35 – 36)</b>						<b>0,00</b>	<b>0,00</b>	<b>0,00</b>
<b>SA5</b>	<b>Saldo (5) Geldfluss aus der voranschlagswirksamen Gebarung (Saldo 3 + Saldo 4)</b>						<b>-2.500,00</b>	<b>-2.500,00</b>	<b>0,00</b>

		MVAG VC QU			Ergebnisvoranschlag			Finanzierungsvoranschlag		
		EH	FH		VA 2023	VA 2022	RA 2021	VA 2023	VA 2022	RA 2021
<b>1 Öffentliche Ordnung und Sicherheit</b>										
<b>13</b>	<b>Sonderpolizei</b>									
<b>133</b>	<b>Veterinärpolizei</b>									
<b>133000</b>	<b>Veterinärpolizei</b>									
<b>Operative Gebarung</b>										
2/133000+808000	Erlöse für Hundemarken	2116	3116	16	100,00	100,00	30,50	100,00	100,00	30,50
<b>SU 21 / 31</b>	<b>Summe Erträge / Einzahlungen operative Gebarung</b>				<b>100,00</b>	<b>100,00</b>	<b>30,50</b>	<b>100,00</b>	<b>100,00</b>	<b>30,50</b>
1/133000-400010	Ankauf von Hundetoiletten	2221	3221	23	1.000,00	1.000,00	1.318,34	1.000,00	1.000,00	1.318,34
1/133000-413000	Hundemarken	2221	3221	23	100,00	100,00	150,12	100,00	100,00	150,12
1/133000-459000	Sonstige Verbrauchsgüter	2221	3221	23			1.171,30			1.171,30
1/133000-720000	Kostenbeiträge für Verwaltungsleistungen	2225	3225	24			7.178,08			7.178,08
<b>SU 22 / 32</b>	<b>Summe Aufwendungen / Auszahlungen operative Gebarung</b>				<b>1.100,00</b>	<b>1.100,00</b>	<b>9.817,84</b>	<b>1.100,00</b>	<b>1.100,00</b>	<b>9.817,84</b>
<b>SA 0 / SA 1</b>	<b>(0) Nettoergebnis (21 - 22) / (1) Geldfluss operative Gebarung (31 - 32)</b>				<b>-1.000,00</b>	<b>-1.000,00</b>	<b>-9.787,34</b>	<b>-1.000,00</b>	<b>-1.000,00</b>	<b>-9.787,34</b>
<b>SU 23</b>	<b>Summe Haushaltsrücklagen</b>				<b>0,00</b>	<b>0,00</b>	<b>0,00</b>	<b>0,00</b>	<b>0,00</b>	<b>0,00</b>
<b>SA00</b>	<b>Nettoergebnis nach Zuw./Entn. Haushaltsrücklagen (Saldo 0 +/- SU23)</b>				<b>-1.000,00</b>	<b>-1.000,00</b>	<b>-9.787,34</b>			
<b>Investive Gebarung</b>										
<b>SU 33</b>	<b>Summe Einzahlungen investive Gebarung</b>							<b>0,00</b>	<b>0,00</b>	<b>0,00</b>
<b>SU 34</b>	<b>Summe Auszahlungen investive Gebarung</b>							<b>0,00</b>	<b>0,00</b>	<b>0,00</b>
<b>SA2</b>	<b>Saldo (2) Geldfluss aus der Investiven Gebarung (33 - 34)</b>							<b>0,00</b>	<b>0,00</b>	<b>0,00</b>
<b>SA3</b>	<b>Saldo (3) Nettofinanzierungssaldo (Saldo 1 + Saldo 2)</b>							<b>-1.000,00</b>	<b>-1.000,00</b>	<b>-9.787,34</b>
<b>Finanzierungstätigkeit</b>										
<b>SU 35</b>	<b>Summe Einzahlungen aus der Finanzierungstätigkeit</b>							<b>0,00</b>	<b>0,00</b>	<b>0,00</b>
<b>SU 36</b>	<b>Summe Auszahlungen aus der Finanzierungstätigkeit</b>							<b>0,00</b>	<b>0,00</b>	<b>0,00</b>
<b>SA4</b>	<b>Saldo (4) Geldfluss aus der Finanzierungstätigkeit (35 - 36)</b>							<b>0,00</b>	<b>0,00</b>	<b>0,00</b>
<b>SA5</b>	<b>Saldo (5) Geldfluss aus der voranschlagswirksamen Gebarung (Saldo 3 + Saldo 4)</b>							<b>-1.000,00</b>	<b>-1.000,00</b>	<b>-9.787,34</b>
<b>16</b>	<b>Feuerwehrwesen</b>									
<b>163</b>	<b>Freiwillige Feuerwehren</b>									
<b>163000</b>	<b>Freiwillige Feuerwehren</b>									
<b>Operative Gebarung</b>										
2/163000+811000	Mieten- und Betriebskostenersätze	2115	3115	14	3.500,00	2.500,00	3.544,90	3.500,00	2.500,00	3.544,90
2/163000+828000	Rückersätze von Aufwendungen	2116	3116	18			1.400,28			1.400,28
6/163000+829910	Zuführung aus operativer Gebarung	2116	3116	1 18		7.500,00			7.500,00	
<b>SU 21 / 31</b>	<b>Summe Erträge / Einzahlungen operative Gebarung</b>				<b>3.500,00</b>	<b>10.000,00</b>	<b>4.945,18</b>	<b>3.500,00</b>	<b>10.000,00</b>	<b>4.945,18</b>
1/163000-600000	Strom	2222	3222	24	30.000,00	10.000,00	11.029,06	30.000,00	10.000,00	11.029,06

		MVAG		VC QU	Ergebnisvoranschlag			Finanzierungsvoranschlag		
		EH	FH		VA 2023	VA 2022	RA 2021	VA 2023	VA 2022	RA 2021
1/163000-600010	Beheizung	2222	3222	24	40.000,00	25.000,00	22.075,80	40.000,00	25.000,00	22.075,80
1/163000-614000	Instandhaltung von Gebäuden	2224	3224	24	3.000,00	3.000,00	910,06	3.000,00	3.000,00	910,06
1/163000-616000	Instandhaltung von Maschinen und maschinellen Anlagen	2224	3224	24	300,00	300,00		300,00	300,00	
1/163000-619000	Instandhaltung der Telefonanlage	2224	3224	24	1.200,00	1.200,00	458,78	1.200,00	1.200,00	458,78
1/163000-631000	Telefon, Telegraf, Telex	2222	3222	24	7.000,00	7.000,00	6.720,73	7.000,00	7.000,00	6.720,73
1/163000-650000	Zinsen für Kreditzinsen	2241	3241	25			10,82			10,82
1/163000-670000	Versicherungen	2222	3222	24	26.000,00	26.000,00	23.893,87	26.000,00	26.000,00	23.893,87
1/163000-680000	Planmäßige Abschreibung	2226			55.500,00	55.500,00	55.465,60			
1/163000-705000	Operating Leasing	2223	3223	24	50.000,00			50.000,00		
1/163000-711000	Öffentliche Abgaben	2225	3225	24	10.000,00	10.000,00	9.768,84	10.000,00	10.000,00	9.768,84
1/163000-720000	Kostenbeiträge für Verwaltungsleistungen	2225	3225	24	2.500,00	2.500,00		2.500,00	2.500,00	
1/163000-723000	Repräsentationsauslagen	2225	3225	24	4.000,00	4.000,00		4.000,00	4.000,00	
1/163000-729000	Sonstige Ausgaben	2225	3225	24	200,00	200,00		200,00	200,00	
1/163000-729910	Zuführung an investive Gebarung	2225	3225	24		7.500,00			7.500,00	
1/163000-754000	Beitrag an das Bezirksfeuerweh	2231	3231	26	2.500,00	2.500,00	2.583,90	2.500,00	2.500,00	2.583,90
1/163000-757000	Subvention f. Ankäufe FF	2234	3234	27	134.000,00	100.600,00	110.608,73	134.000,00	100.600,00	110.608,73
<b>SU 22 / 32</b>	<b>Summe Aufwendungen / Auszahlungen operative Gebarung</b>				<b>366.200,00</b>	<b>255.300,00</b>	<b>243.526,19</b>	<b>310.700,00</b>	<b>199.800,00</b>	<b>188.060,59</b>
<b>SA 0 / SA 1</b>	<b>(0) Nettoergebnis (21 - 22) / (1) Geldfluss operative Gebarung (31 - 32)</b>				<b>-362.700,00</b>	<b>-245.300,00</b>	<b>-238.581,01</b>	<b>-307.200,00</b>	<b>-189.800,00</b>	<b>-183.115,41</b>
<b>SU 23</b>	<b>Summe Haushaltsrücklagen</b>				<b>0,00</b>	<b>0,00</b>	<b>0,00</b>	<b>0,00</b>	<b>0,00</b>	<b>0,00</b>
<b>SA00</b>	<b>Nettoergebnis nach Zuw./Entn. Haushaltsrücklagen (Saldo 0 +/- SU23)</b>				<b>-362.700,00</b>	<b>-245.300,00</b>	<b>-238.581,01</b>			
<b>Investive Gebarung</b>										
<b>SU 33</b>	<b>Summe Einzahlungen investive Gebarung</b>							<b>0,00</b>	<b>0,00</b>	<b>0,00</b>
5/163000-010000	Errichtung/Sanierung FF Gebäude		3413	1 40					7.500,00	
<b>SU 34</b>	<b>Summe Auszahlungen investive Gebarung</b>							<b>0,00</b>	<b>7.500,00</b>	<b>0,00</b>
<b>SA2</b>	<b>Saldo (2) Geldfluss aus der Investiven Gebarung (33 - 34)</b>							<b>0,00</b>	<b>-7.500,00</b>	<b>0,00</b>
<b>SA3</b>	<b>Saldo (3) Nettofinanzierungssaldo (Saldo 1 + Saldo 2)</b>							<b>-307.200,00</b>	<b>-197.300,00</b>	<b>-183.115,41</b>
<b>Finanzierungstätigkeit</b>										
<b>SU 35</b>	<b>Summe Einzahlungen aus der Finanzierungstätigkeit</b>							<b>0,00</b>	<b>0,00</b>	<b>0,00</b>
1/163000-346000	Investitionsdarlehen von Kreditinstituten		3614	65						11.298,40
<b>SU 36</b>	<b>Summe Auszahlungen aus der Finanzierungstätigkeit</b>							<b>0,00</b>	<b>0,00</b>	<b>11.298,40</b>
<b>SA4</b>	<b>Saldo (4) Geldfluss aus der Finanzierungstätigkeit (35 - 36)</b>							<b>0,00</b>	<b>0,00</b>	<b>-11.298,40</b>
<b>SA5</b>	<b>Saldo (5) Geldfluss aus der voranschlagswirksamen Gebarung (Saldo 3 + Saldo 4)</b>							<b>-307.200,00</b>	<b>-197.300,00</b>	<b>-194.413,81</b>

		MVAG VC QU			Ergebnisvoranschlag			Finanzierungsvoranschlag		
		EH	FH		VA 2023	VA 2022	RA 2021	VA 2023	VA 2022	RA 2021
<b>17</b>	<b>Katastrophendienst</b>									
<b>170</b>	<b>Allgemeine Angelegenheiten</b>									
<b>170000</b>	<b>Allgemeine Angelegenheiten</b>									
<b>Operative Gebarung</b>										
2/170000+828000	Rückersätze von Aufwendungen	2116	3116	18		10.000,00	74.591,44		10.000,00	74.591,44
2/170000+868000	Strafgelder nach dem Epidemiegesetz	2124	3124	16			4.200,00			4.200,00
<b>SU 21 / 31</b>	<b>Summe Erträge / Einzahlungen operative Gebarung</b>				<b>0,00</b>	<b>10.000,00</b>	<b>78.791,44</b>	<b>0,00</b>	<b>10.000,00</b>	<b>78.791,44</b>
1/170000-459000	Sonstige Verbrauchsgüter	2221	3221	23		500,00	2.000,00	4.846,79	500,00	2.000,00
1/170000-720000	Kostenbeiträge (Kostensätze) für Leistungen	2225	3225	24	*	500,00	500,00	891,75	500,00	500,00
1/170000-728000	Entschädigung für Massentestung	2225	3225	24			10.000,00	56.650,00		10.000,00
<b>SU 22 / 32</b>	<b>Summe Aufwendungen / Auszahlungen operative Gebarung</b>				<b>1.000,00</b>	<b>12.500,00</b>	<b>62.388,54</b>	<b>1.000,00</b>	<b>12.500,00</b>	<b>62.388,54</b>
<b>SA 0 / SA 1</b>	<b>(0) Nettoergebnis (21 - 22) / (1) Geldfluss operative Gebarung (31 - 32)</b>				<b>-1.000,00</b>	<b>-2.500,00</b>	<b>16.402,90</b>	<b>-1.000,00</b>	<b>-2.500,00</b>	<b>16.402,90</b>
<b>SU 23</b>	<b>Summe Haushaltsrücklagen</b>				<b>0,00</b>	<b>0,00</b>	<b>0,00</b>	<b>0,00</b>	<b>0,00</b>	<b>0,00</b>
<b>SA00</b>	<b>Nettoergebnis nach Zuw./Entn. Haushaltsrücklagen (Saldo 0 +/- SU23)</b>				<b>-1.000,00</b>	<b>-2.500,00</b>	<b>16.402,90</b>			
<b>Investive Gebarung</b>										
<b>SU 33</b>	<b>Summe Einzahlungen investive Gebarung</b>							<b>0,00</b>	<b>0,00</b>	<b>0,00</b>
<b>SU 34</b>	<b>Summe Auszahlungen investive Gebarung</b>							<b>0,00</b>	<b>0,00</b>	<b>0,00</b>
<b>SA2</b>	<b>Saldo (2) Geldfluss aus der Investiven Gebarung (33 - 34)</b>							<b>0,00</b>	<b>0,00</b>	<b>0,00</b>
<b>SA3</b>	<b>Saldo (3) Nettofinanzierungssaldo (Saldo 1 + Saldo 2)</b>							<b>-1.000,00</b>	<b>-2.500,00</b>	<b>16.402,90</b>
<b>Finanzierungstätigkeit</b>										
<b>SU 35</b>	<b>Summe Einzahlungen aus der Finanzierungstätigkeit</b>							<b>0,00</b>	<b>0,00</b>	<b>0,00</b>
<b>SU 36</b>	<b>Summe Auszahlungen aus der Finanzierungstätigkeit</b>							<b>0,00</b>	<b>0,00</b>	<b>0,00</b>
<b>SA4</b>	<b>Saldo (4) Geldfluss aus der Finanzierungstätigkeit (35 - 36)</b>							<b>0,00</b>	<b>0,00</b>	<b>0,00</b>
<b>SA5</b>	<b>Saldo (5) Geldfluss aus der voranschlagswirksamen Gebarung (Saldo 3 + Saldo 4)</b>							<b>-1.000,00</b>	<b>-2.500,00</b>	<b>16.402,90</b>
<b>18</b>	<b>Landesverteidigung</b>									
<b>180</b>	<b>Zivilschutz</b>									
<b>180000</b>	<b>Zivilschutz</b>									
<b>Operative Gebarung</b>										
<b>SU 21 / 31</b>	<b>Summe Erträge / Einzahlungen operative Gebarung</b>				<b>0,00</b>	<b>0,00</b>	<b>0,00</b>	<b>0,00</b>	<b>0,00</b>	<b>0,00</b>
1/180000-726000	Mitgliedsbeitrag Zivilschutz	2225	3225	24		2.000,00	2.000,00	1.411,92	2.000,00	2.000,00
<b>SU 22 / 32</b>	<b>Summe Aufwendungen / Auszahlungen operative Gebarung</b>				<b>2.000,00</b>	<b>2.000,00</b>	<b>1.411,92</b>	<b>2.000,00</b>	<b>2.000,00</b>	<b>1.411,92</b>
<b>SA 0 / SA 1</b>	<b>(0) Nettoergebnis (21 - 22) / (1) Geldfluss operative Gebarung (31 - 32)</b>				<b>-2.000,00</b>	<b>-2.000,00</b>	<b>-1.411,92</b>	<b>-2.000,00</b>	<b>-2.000,00</b>	<b>-1.411,92</b>
<b>SU 23</b>	<b>Summe Haushaltsrücklagen</b>				<b>0,00</b>	<b>0,00</b>	<b>0,00</b>	<b>0,00</b>	<b>0,00</b>	<b>0,00</b>
<b>SA00</b>	<b>Nettoergebnis nach Zuw./Entn. Haushaltsrücklagen (Saldo 0 +/- SU23)</b>				<b>-2.000,00</b>	<b>-2.000,00</b>	<b>-1.411,92</b>			



	MVAG	VC QU	Ergebnisvoranschlag			Finanzierungsvoranschlag			
			EH	FH	VA 2023	VA 2022	RA 2021	VA 2023	VA 2022
<b>Investive Gebarung</b>									
SU 33							0,00	0,00	0,00
			Summe Einzahlungen investive Gebarung						
SU 34							0,00	0,00	0,00
			Summe Auszahlungen investive Gebarung						
SA2							0,00	0,00	0,00
			Saldo (2) Geldfluss aus der Investiven Gebarung (33 – 34)						
SA3							-2.000,00	-2.000,00	-1.411,92
			Saldo (3) Nettofinanzierungssaldo (Saldo 1 + Saldo 2)						
<b>Finanzierungstätigkeit</b>									
SU 35							0,00	0,00	0,00
			Summe Einzahlungen aus der Finanzierungstätigkeit						
SU 36							0,00	0,00	0,00
			Summe Auszahlungen aus der Finanzierungstätigkeit						
SA4							0,00	0,00	0,00
			Saldo (4) Geldfluss aus der Finanzierungstätigkeit (35 – 36)						
SA5							-2.000,00	-2.000,00	-1.411,92
			Saldo (5) Geldfluss aus der voranschlagswirksamen Gebarung (Saldo 3 + Saldo 4)						

		MVAG		VC QU	Ergebnisvoranschlag			Finanzierungsvoranschlag		
		EH	FH		VA 2023	VA 2022	RA 2021	VA 2023	VA 2022	RA 2021
<b>2 Unterricht, Erziehung, Sport und Wissenschaft</b>										
<b>21</b>	<b>Allgemeinbildender Unterricht</b>									
<b>211</b>	<b>Volksschulen</b>									
<b>211000</b>	<b>Volksschulen</b>									
<b>Operative Gebarung</b>										
2/211000+811000	Mieten- und Betriebskostensätze	2115	3115	14		6.000,00	6.057,61		6.000,00	6.057,61
2/211000+827010	Abfertigungsversicherung	2116	3116	18		18.000,00			18.000,00	
2/211000+829010	Sonstige Einnahmen	2116	3116	18	100,00	100,00		100,00	100,00	
6/211000+829910	Zuführung aus der operativen Gebarung	2116	3116	1 18		52.200,00	35.781,93		52.200,00	35.781,93
2/211000+861000	Förderung ganztägige Schulform	2121	3121	15	18.000,00	18.000,00	18.000,00	18.000,00	18.000,00	18.000,00
2/211000+861010	Förderung Ferienbetreuung	2121	3121	15	3.500,00	3.500,00	6.184,67	3.500,00	3.500,00	6.184,67
2/211000+861200	Annuitätenzuschuss des Landes	2121	3121	15	200,00	400,00	897,56	200,00	400,00	897,56
2/211000+871010	Land NÖ.-Beihilfe Schul-u.KiGa	2121	3121	33			8.000,00			8.000,00
<b>SU 21 / 31</b>	<b>Summe Erträge / Einzahlungen operative Gebarung</b>				<b>21.800,00</b>	<b>98.200,00</b>	<b>74.921,77</b>	<b>21.800,00</b>	<b>98.200,00</b>	<b>74.921,77</b>
1/211000-400000	Geringwertige Wirtschaftsgüter	2221	3221	23	1.500,00	1.500,00	1.333,53	1.500,00	1.500,00	1.333,53
1/211000-454000	Reinigungsmittel	2221	3221	23	200,00	1.000,00	56,16	200,00	1.000,00	56,16
1/211000-454010	Reinigungsmittel Schülerhort	2221	3221	23	100,00			100,00		
1/211000-456000	Büromaterial	2221	3221	23	1.500,00	1.000,00	1.348,74	1.500,00	1.000,00	1.348,74
1/211000-457000	Gesetzesblätter, Zeitschriften und Formulare	2221	3221	23	600,00	800,00	513,33	600,00	800,00	513,33
1/211000-457010	Bücher und Hefte für Schüler	2221	3221	23	1.000,00	800,00	690,01	1.000,00	800,00	690,01
1/211000-459000	Sonstige Verbrauchsgüter	2221	3221	23	3.500,00	3.500,00	5.246,26	3.500,00	3.500,00	5.246,26
1/211000-459010	Lernmittel	2221	3221	23	2.000,00	1.500,00	1.418,71	2.000,00	1.500,00	1.418,71
1/211000-459020	Handarbeitsmaterial	2221	3221	23	200,00	100,00	404,60	200,00	100,00	404,60
1/211000-459030	Sonstige Verbrauchsgüter - Schülerhort	2221	3221	23	1.000,00		358,20	1.000,00		358,20
1/211000-511000	Bezüge VB-Schema II	2211	3211	20	58.900,00	102.400,00	54.527,50	58.900,00	102.400,00	54.527,50
1/211000-523000	Bezüge sonstiger Arbeiter	2211	3211	20	5.000,00	5.000,00	5.052,53	5.000,00	5.000,00	5.052,53
1/211000-541000	Sachbezüge VB-Schema II	2213	3213		300,00	6.200,00	6.137,61	300,00	6.200,00	6.137,61
1/211000-565000	Mehrleistungsvergütungen	2211	3211	20	400,00	200,00	132,60	400,00	200,00	132,60
1/211000-569000	Nebengebühren	2211	3211	20	2.000,00	1.400,00	1.271,47	2.000,00	1.400,00	1.271,47
1/211000-580000	Dienstgeberbeitrag zum Ausgleichsfonds	2212	3212	20	2.400,00	2.700,00	2.604,64	2.400,00	2.700,00	2.604,64
1/211000-582000	Sonstige DGB. zur sozialen Sicherheit	2212	3212	20	13.700,00	16.500,00	13.523,37	13.700,00	16.500,00	13.523,37
1/211000-600000	Strom	2222	3222	24	15.000,00	5.000,00	5.560,15	15.000,00	5.000,00	5.560,15
1/211000-600010	Beheizung	2222	3222	24	27.000,00	18.000,00	17.254,98	27.000,00	18.000,00	17.254,98
1/211000-610000	Instandhaltung von Grund und Boden	2224	3224	24	100,00	100,00	2.630,64	100,00	100,00	2.630,64
1/211000-614000	Instandhaltung von Gebäuden	2224	3224	24	7.000,00	20.000,00	44.078,20	7.000,00	20.000,00	44.078,20
1/211000-616000	Instandhaltung von Maschinen und maschinellen Anlagen	2224	3224	24	500,00	5.500,00	180,00	500,00	5.500,00	180,00

		MVAG		VC QU	Ergebnisvoranschlag			Finanzierungsvoranschlag		
		EH	FH		VA 2023	VA 2022	RA 2021	VA 2023	VA 2022	RA 2021
1/211000-618000	Instandhaltung der Schuleinrichtung	2224	3224	24	1.000,00	1.000,00	2.379,05	1.000,00	1.000,00	2.436,13
1/211000-618040	Service für EDV	2224	3224	24	2.000,00	2.000,00	2.734,03	2.000,00	2.000,00	2.734,03
1/211000-619000	Instandhaltung der Telefon-u.Uhrena	2224	3224	24	300,00		319,57	300,00		319,57
1/211000-630000	Porto	2222	3222	24	200,00	200,00	131,00	200,00	200,00	131,00
1/211000-631000	Telefon, Telegraf, Telex	2222	3222	24	1.200,00	1.600,00	1.184,96	1.200,00	1.600,00	1.184,96
1/211000-670000	Versicherungen	2222	3222	24	8.000,00	8.000,00	8.722,46	8.000,00	8.000,00	8.722,46
1/211000-680000	Planmäßige Abschreibung	2226					3.356,53			
1/211000-700000	Leasinggebühr Kopierer	2223	3223	24	4.000,00	4.000,00	4.712,35	4.000,00	4.000,00	4.712,35
1/211000-711000	Öffentliche Abgaben	2225	3225	24	7.000,00	6.000,00	6.293,56	7.000,00	6.000,00	6.293,56
1/211000-720000	Kostenbeiträge für Verwaltungsleistungen	2225	3225	24	2.000,00	2.000,00	1.906,75	2.000,00	2.000,00	1.906,75
1/211000-725000	Lehrer- und Schülerbücherei	2225	3225	24	700,00	500,00	641,31	700,00	500,00	641,31
1/211000-728010	Kosten ganztägige Schulform	2225	3225	24	75.000,00	62.500,00	40.373,52	75.000,00	62.500,00	40.373,52
1/211000-728020	Entgelte für Frühdienst Lehrkräfte	2225	3225	24		1.000,00	1.175,00		1.000,00	1.175,00
1/211000-728030	Ferienbetreuung	2225	3225	24	8.000,00	10.500,00	4.829,00	8.000,00	10.500,00	4.829,00
1/211000-728050	Unterrichtsfilmbeitrag	2225	3225	24	1.600,00	1.600,00	1.312,02	1.600,00	1.600,00	1.312,02
1/211000-729000	Sonstige Ausgaben	2225	3225	24	600,00	400,00	572,50	600,00	400,00	572,50
1/211000-729910	Zuführung an investive Gebarung	2225	3225	24		52.200,00	35.781,93		52.200,00	35.781,93
<b>SU 22 / 32</b>	<b>Summe Aufwendungen / Auszahlungen operative Gebarung</b>				<b>255.500,00</b>	<b>346.700,00</b>	<b>280.748,77</b>	<b>255.500,00</b>	<b>346.700,00</b>	<b>277.449,32</b>
<b>SA 0 / SA 1</b>	<b>(0) Nettoergebnis (21 - 22) / (1) Geldfluss operative Gebarung (31 - 32)</b>				<b>-233.700,00</b>	<b>-248.500,00</b>	<b>-205.827,00</b>	<b>-233.700,00</b>	<b>-248.500,00</b>	<b>-202.527,55</b>
<b>SU 23</b>	<b>Summe Haushaltsrücklagen</b>				<b>0,00</b>	<b>0,00</b>	<b>0,00</b>	<b>0,00</b>	<b>0,00</b>	<b>0,00</b>
<b>SA00</b>	<b>Nettoergebnis nach Zuw./Entn. Haushaltsrücklagen (Saldo 0 +/- SU23)</b>				<b>-233.700,00</b>	<b>-248.500,00</b>	<b>-205.827,00</b>			
<b>Investive Gebarung</b>										
<b>SU 33</b>	<b>Summe Einzahlungen investive Gebarung</b>							<b>0,00</b>	<b>0,00</b>	<b>0,00</b>
1/211000-042000	Schulmöbel, Lehrmittel		3415	2 41				7.300,00	4.000,00	1.950,00
1/211000-042040	PC Ankauf und Verkabelung		3415	2 41				4.000,00	11.600,00	4.555,51
5/211000-060000	Errichtung Schulzentrum		3412	1 40					40.000,00	35.781,93
<b>SU 34</b>	<b>Summe Auszahlungen investive Gebarung</b>							<b>11.300,00</b>	<b>55.600,00</b>	<b>42.287,44</b>
<b>SA2</b>	<b>Saldo (2) Geldfluss aus der Investiven Gebarung (33 - 34)</b>							<b>-11.300,00</b>	<b>-55.600,00</b>	<b>-42.287,44</b>
<b>SA3</b>	<b>Saldo (3) Nettofinanzierungssaldo (Saldo 1 + Saldo 2)</b>							<b>-245.000,00</b>	<b>-304.100,00</b>	<b>-244.814,99</b>
<b>Finanzierungstätigkeit</b>										
<b>SU 35</b>	<b>Summe Einzahlungen aus der Finanzierungstätigkeit</b>							<b>0,00</b>	<b>0,00</b>	<b>0,00</b>
<b>SU 36</b>	<b>Summe Auszahlungen aus der Finanzierungstätigkeit</b>							<b>0,00</b>	<b>0,00</b>	<b>0,00</b>
<b>SA4</b>	<b>Saldo (4) Geldfluss aus der Finanzierungstätigkeit (35 - 36)</b>							<b>0,00</b>	<b>0,00</b>	<b>0,00</b>
<b>SA5</b>	<b>Saldo (5) Geldfluss aus der voranschlagswirksamen Gebarung (Saldo 3 + Saldo 4)</b>							<b>-245.000,00</b>	<b>-304.100,00</b>	<b>-244.814,99</b>

		MVAG		VC QU	Ergebnisvoranschlag			Finanzierungsvoranschlag		
		EH	FH		VA 2023	VA 2022	RA 2021	VA 2023	VA 2022	RA 2021
<b>211010</b>	<b>Volksschule St. Andrä/Traisen</b>									
<b>Operative Gebarung</b>										
2/211010+863000	Schulumlagen	2121	3121	15			1.100,00			1.100,00
<b>SU 21 / 31</b>	<b>Summe Erträge / Einzahlungen operative Gebarung</b>				<b>0,00</b>	<b>0,00</b>	<b>1.100,00</b>	<b>0,00</b>	<b>0,00</b>	<b>1.100,00</b>
1/211010-400000	Geringwertige Wirtschaftsgüter (GWG)	2221	3221	23	500,00	500,00	257,81	500,00	500,00	257,81
1/211010-454000	Reinigungsmittel	2221	3221	23	500,00	500,00	210,38	500,00	500,00	210,38
1/211010-456000	Büromaterial	2221	3221	23	400,00	500,00	237,97	400,00	500,00	237,97
1/211010-457000	Gesetzblätter, Zeitschriften und Formulare	2221	3221	23	300,00	600,00	250,01	300,00	600,00	250,01
1/211010-457010	Bücher und Hefte für Schüler	2221	3221	23	300,00	300,00		300,00	300,00	
1/211010-459000	Sonstige Verbrauchsgüter	2221	3221	23	700,00	700,00	939,68	700,00	700,00	939,68
1/211010-459010	Lemmittel	2221	3221	23	1.200,00	1.200,00	1.940,56	1.200,00	1.200,00	1.940,56
1/211010-459020	Handarbeitsmaterial	2221	3221	23	200,00	300,00	285,31	200,00	300,00	285,31
1/211010-511000	Bezüge VB-Schema II	2211	3211	20	15.900,00	14.900,00	14.390,24	15.900,00	14.900,00	14.390,24
1/211010-523000	Bezüge sonstiger Arbeiter	2211	3211	20	1.000,00	1.000,00	1.065,01	1.000,00	1.000,00	1.065,01
1/211010-541000	Sachbezüge VB-Schema II	2213	3213		100,00	100,00	39,95	100,00	100,00	39,95
1/211010-565000	Mehrleistungsvergütungen	2211	3211	20	100,00	100,00		100,00	100,00	
1/211010-569000	Nebengebühren	2211	3211	20	100,00	100,00	71,75	100,00	100,00	71,75
1/211010-580000	Dienstgeberbeiträge zum Ausgleichsfonds für Familienbeihilfen	2212	3212	20	600,00	600,00	602,82	600,00	600,00	602,82
1/211010-582000	Sonstige Dienstgeberbeiträge zur sozialen Sicherheit	2212	3212	20	3.400,00	3.400,00	3.315,04	3.400,00	3.400,00	3.315,04
1/211010-600000	Strom	2222	3222	24	3.900,00	1.300,00	1.439,58	3.900,00	1.300,00	1.439,58
1/211010-600010	Beheizung	2222	3222	24	7.800,00	5.500,00	4.928,02	7.800,00	5.500,00	4.928,02
1/211010-610000	Instandhaltung von Grund und Boden	2224	3224	24	100,00	5.000,00	47,28	100,00	5.000,00	47,28
1/211010-614000	Instandhaltung von Gebäuden und Bauten	2224	3224	24	5.000,00	7.000,00	2.692,24	5.000,00	7.000,00	2.692,24
1/211010-616000	Instandhaltung von Maschinen und maschinellen Anlagen	2224	3224	24	700,00	300,00	951,25	700,00	300,00	951,25
1/211010-618000	Instandhaltung der Schuleinrichtung	2224	3224	24	700,00	1.000,00	781,45	700,00	1.000,00	781,45
1/211010-618040	Service für EDV	2224	3224	24	500,00	800,00	331,66	500,00	800,00	331,66
1/211010-630000	Porto	2222	3222	24	100,00	100,00	2,75	100,00	100,00	2,75
1/211010-631000	Telefon, Telegraf, Telex	2222	3222	24	800,00	800,00	730,18	800,00	800,00	730,18
1/211010-670000	Versicherungen	2222	3222	24	1.000,00	800,00	985,55	1.000,00	800,00	985,55
1/211010-680000	Planmäßige Abschreibung	2226					1.498,56			
1/211010-700000	Hallenmiete Freizeitanlage	2223	3223	24	1.700,00	1.700,00		1.700,00	1.700,00	
1/211010-700010	Leasinggebühr Kopierer	2223	3223	24	1.000,00	1.000,00	1.364,28	1.000,00	1.000,00	1.364,28
1/211010-711000	Öffentliche Abgaben	2225	3225	24	1.700,00	1.400,00	1.418,85	1.700,00	1.400,00	1.418,85
1/211010-720000	Kostenbeiträge (Kostensätze) für Verwaltungsleistungen	2225	3225	24	1.000,00	1.000,00	469,80	1.000,00	1.000,00	469,80

		MVAG		VC QU	Ergebnisvoranschlag			Finanzierungsvoranschlag		
		EH	FH		VA 2023	VA 2022	RA 2021	VA 2023	VA 2022	RA 2021
1/211010-725000	Lehrer- und Schülerbücherei	2225	3225	24	600,00	700,00	345,34	600,00	700,00	345,34
1/211010-728010	Fahrtkosten zur Sporthalle	2225	3225	24	800,00	1.500,00		800,00	1.500,00	
1/211010-728050	Unterrichtsfilmbeitrag	2225	3225	24	400,00	700,00	307,32	400,00	700,00	307,32
1/211010-729000	Sonstige Ausgaben	2225	3225	24	200,00	300,00	568,57	200,00	300,00	568,57
<b>SU 22 / 32</b>	<b>Summe Aufwendungen / Auszahlungen operative Gebarung</b>				<b>53.300,00</b>	<b>55.700,00</b>	<b>42.469,21</b>	<b>53.300,00</b>	<b>55.700,00</b>	<b>40.970,65</b>
<b>SA 0 / SA 1</b>	<b>(0) Nettoergebnis (21 - 22) / (1) Geldfluss operative Gebarung (31 - 32)</b>				<b>-53.300,00</b>	<b>-55.700,00</b>	<b>-41.369,21</b>	<b>-53.300,00</b>	<b>-55.700,00</b>	<b>-39.870,65</b>
<b>SU 23</b>	<b>Summe Haushaltsrücklagen</b>				<b>0,00</b>	<b>0,00</b>	<b>0,00</b>	<b>0,00</b>	<b>0,00</b>	<b>0,00</b>
<b>SA00</b>	<b>Nettoergebnis nach Zuw./Entn. Haushaltsrücklagen (Saldo 0 +/- SU23)</b>				<b>-53.300,00</b>	<b>-55.700,00</b>	<b>-41.369,21</b>			
<b>Investive Gebarung</b>										
<b>SU 33</b>	<b>Summe Einzahlungen investive Gebarung</b>							<b>0,00</b>	<b>0,00</b>	<b>0,00</b>
1/211010-042000	Schulmöbel, Lehrmittel		3415	2 41				1.000,00	2.000,00	1.498,56
1/211010-042040	Ankauf EDV Anlage		3415	2 41				2.000,00		
<b>SU 34</b>	<b>Summe Auszahlungen investive Gebarung</b>							<b>3.000,00</b>	<b>2.000,00</b>	<b>1.498,56</b>
<b>SA2</b>	<b>Saldo (2) Geldfluss aus der Investiven Gebarung (33 - 34)</b>							<b>-3.000,00</b>	<b>-2.000,00</b>	<b>-1.498,56</b>
<b>SA3</b>	<b>Saldo (3) Nettofinanzierungssaldo (Saldo 1 + Saldo 2)</b>							<b>-56.300,00</b>	<b>-57.700,00</b>	<b>-41.369,21</b>
<b>Finanzierungstätigkeit</b>										
<b>SU 35</b>	<b>Summe Einzahlungen aus der Finanzierungstätigkeit</b>							<b>0,00</b>	<b>0,00</b>	<b>0,00</b>
<b>SU 36</b>	<b>Summe Auszahlungen aus der Finanzierungstätigkeit</b>							<b>0,00</b>	<b>0,00</b>	<b>0,00</b>
<b>SA4</b>	<b>Saldo (4) Geldfluss aus der Finanzierungstätigkeit (35 - 36)</b>							<b>0,00</b>	<b>0,00</b>	<b>0,00</b>
<b>SA5</b>	<b>Saldo (5) Geldfluss aus der voranschlagswirksamen Gebarung (Saldo 3 + Saldo 4)</b>							<b>-56.300,00</b>	<b>-57.700,00</b>	<b>-41.369,21</b>
<b>212</b>	<b>Hauptschulen</b>									
<b>212000</b>	<b>Mittelschulen</b>									
<b>Operative Gebarung</b>										
2/212000+863010	Schulumlagen Guthaben	2121	3121	15			48.226,40			48.226,40
<b>SU 21 / 31</b>	<b>Summe Erträge / Einzahlungen operative Gebarung</b>				<b>0,00</b>	<b>0,00</b>	<b>48.226,40</b>	<b>0,00</b>	<b>0,00</b>	<b>48.226,40</b>
1/212000-700000	Miete Schulwartwohnung	2223	3223	24	4.200,00	4.200,00	4.169,04	4.200,00	4.200,00	4.169,04
1/212000-728000	Entschädigung für Matrikenführung	2225	3225	24		300,00			300,00	
1/212000-752000	Schulumlagen	2231	3231	26	343.900,00	382.000,00	316.114,23	343.900,00	382.000,00	316.114,23
<b>SU 22 / 32</b>	<b>Summe Aufwendungen / Auszahlungen operative Gebarung</b>				<b>348.100,00</b>	<b>386.500,00</b>	<b>320.283,27</b>	<b>348.100,00</b>	<b>386.500,00</b>	<b>320.283,27</b>
<b>SA 0 / SA 1</b>	<b>(0) Nettoergebnis (21 - 22) / (1) Geldfluss operative Gebarung (31 - 32)</b>				<b>-348.100,00</b>	<b>-386.500,00</b>	<b>-272.056,87</b>	<b>-348.100,00</b>	<b>-386.500,00</b>	<b>-272.056,87</b>
<b>SU 23</b>	<b>Summe Haushaltsrücklagen</b>				<b>0,00</b>	<b>0,00</b>	<b>0,00</b>	<b>0,00</b>	<b>0,00</b>	<b>0,00</b>
<b>SA00</b>	<b>Nettoergebnis nach Zuw./Entn. Haushaltsrücklagen (Saldo 0 +/- SU23)</b>				<b>-348.100,00</b>	<b>-386.500,00</b>	<b>-272.056,87</b>			
<b>Investive Gebarung</b>										
<b>SU 33</b>	<b>Summe Einzahlungen investive Gebarung</b>							<b>0,00</b>	<b>0,00</b>	<b>0,00</b>
<b>SU 34</b>	<b>Summe Auszahlungen investive Gebarung</b>							<b>0,00</b>	<b>0,00</b>	<b>0,00</b>
<b>SA2</b>	<b>Saldo (2) Geldfluss aus der Investiven Gebarung (33 - 34)</b>							<b>0,00</b>	<b>0,00</b>	<b>0,00</b>
<b>SA3</b>	<b>Saldo (3) Nettofinanzierungssaldo (Saldo 1 + Saldo 2)</b>							<b>-348.100,00</b>	<b>-386.500,00</b>	<b>-272.056,87</b>

		MVAG VC QU			Ergebnisvoranschlag			Finanzierungsvoranschlag		
		EH	FH		VA 2023	VA 2022	RA 2021	VA 2023	VA 2022	RA 2021
<b>Finanzierungstätigkeit</b>										
<b>SU 35</b>	<b>Summe Einzahlungen aus der Finanzierungstätigkeit</b>							<b>0,00</b>	<b>0,00</b>	<b>0,00</b>
<b>SU 36</b>	<b>Summe Auszahlungen aus der Finanzierungstätigkeit</b>							<b>0,00</b>	<b>0,00</b>	<b>0,00</b>
<b>SA4</b>	<b>Saldo (4) Geldfluss aus der Finanzierungstätigkeit (35 – 36)</b>							<b>0,00</b>	<b>0,00</b>	<b>0,00</b>
<b>SA5</b>	<b>Saldo (5) Geldfluss aus der voranschlagswirksamen Gebarung (Saldo 3 + Saldo 4)</b>							<b>-348.100,00</b>	<b>-386.500,00</b>	<b>-272.056,87</b>
<b>213</b>	<b>Sonderschulen</b>									
<b>213000</b>	<b>Sonderschulen</b>									
<b>Operative Gebarung</b>										
2/213000+810000	Förderung Betreuungsperson	2114	3114	13	7.800,00	4.000,00		7.800,00	4.000,00	
2/213000+828000	Rückersätze von Aufwendungen	2116	3116	18			379,32			379,32
2/213000+863000	Schulumlagen	2121	3121	15	26.500,00	22.200,00	21.700,00	26.500,00	22.200,00	21.700,00
2/213000+863010	Schulumlagen Guthaben	2121	3121	15			17.182,45			17.182,45
2/213000+863100	Rückersatz Strom- und Heizkosten	2121	3121	15	9.800,00	5.500,00	5.099,26	9.800,00	5.500,00	5.099,26
2/213000+871000	Land NÖ.-Beihilfe Schul-u.KiGa	2121	3121	33			3.200,00			3.200,00
<b>SU 21 / 31</b>	<b>Summe Erträge / Einzahlungen operative Gebarung</b>				<b>44.100,00</b>	<b>31.700,00</b>	<b>47.561,03</b>	<b>44.100,00</b>	<b>31.700,00</b>	<b>47.561,03</b>
1/213000-400000	Geringwertige Wirtschaftsgüter	2221	3221	23	300,00	300,00	802,11	300,00	300,00	802,11
1/213000-454000	Reinigungsmittel	2221	3221	23	300,00	300,00	318,71	300,00	300,00	318,71
1/213000-456000	Büromaterial	2221	3221	23	800,00	600,00	586,40	800,00	600,00	586,40
1/213000-457000	Gesetzesblätter, Zeitschriften und Formulare	2221	3221	23	200,00	300,00	49,00	200,00	300,00	49,00
1/213000-457010	Bücher und Hefte für Schüler	2221	3221	23	200,00	300,00		200,00	300,00	
1/213000-459000	Sonstige Verbrauchsgüter	2221	3221	23	1.000,00	1.000,00	1.139,37	1.000,00	1.000,00	1.139,37
1/213000-459010	Lernmittel	2221	3221	23	1.500,00	1.500,00	1.497,37	1.500,00	1.500,00	1.497,37
1/213000-459020	Handarbeitsmaterial	2221	3221	23	400,00	400,00	300,65	400,00	400,00	300,65
1/213000-511000	Bezüge VB-Schema II	2211	3211	20	38.800,00	27.400,00	18.662,73	38.800,00	27.400,00	18.662,73
1/213000-523000	Bezüge sonstiger Arbeiter	2211	3211	20	1.000,00	100,00	11.767,53	1.000,00	100,00	11.767,53
1/213000-541000	Sachbezüge VB-Schema II	2213	3213		200,00	100,00	40,00	200,00	100,00	40,00
1/213000-565000	Mehrleistungsvergütungen	2211	3211	20	500,00	500,00	791,70	500,00	500,00	791,70
1/213000-569000	Nebengebühren	2211	3211	20	1.500,00	700,00	398,80	1.500,00	700,00	398,80
1/213000-580000	Dienstgeberbeitrag zum Ausgleichsfonds	2212	3212	20	1.500,00	1.100,00	1.230,10	1.500,00	1.100,00	1.230,10
1/213000-582000	Sonstige DGB. zur sozialen Sicherheit	2212	3212	20	8.300,00	6.200,00	6.036,15	8.300,00	6.200,00	6.036,15
1/213000-600000	Strom	2222	3222	24	6.000,00	2.000,00	1.970,52	6.000,00	2.000,00	1.970,52
1/213000-600010	Beheizung	2222	3222	24	13.500,00	9.000,00	8.228,00	13.500,00	9.000,00	8.228,00
1/213000-614000	Instandhaltung von Gebäuden	2224	3224	24	5.000,00	10.000,00	3.683,89	5.000,00	10.000,00	3.683,89
1/213000-616000	Instandhaltung von Maschinen und maschinellen Anlagen	2224	3224	24	300,00	500,00		300,00	500,00	
1/213000-618000	Instandhaltung der Schuleinrichtung	2224	3224	24	700,00	700,00	952,74	700,00	700,00	952,74
1/213000-618040	Service für EDV	2224	3224	24	700,00	1.500,00	178,13	700,00	1.500,00	178,13

		MVAG		VC QU	Ergebnisvoranschlag			Finanzierungsvoranschlag		
		EH	FH		VA 2023	VA 2022	RA 2021	VA 2023	VA 2022	RA 2021
1/213000-630000	Porto	2222	3222	24	100,00	100,00		100,00	100,00	
1/213000-631000	Telefon, Telegraf, Telex	2222	3222	24	1.100,00	1.100,00	1.258,29	1.100,00	1.100,00	1.258,29
1/213000-670000	Versicherungen	2222	3222	24	2.800,00	2.400,00	1.693,27	2.800,00	2.400,00	2.337,64
1/213000-680000	Planmäßige Abschreibung	2226					999,00			
1/213000-700000	Leasinggebühr Kopierer	2223	3223	24	900,00	400,00	1.067,65	900,00	400,00	1.067,65
1/213000-700010	Pachtzinse	2223	3223	24	200,00	100,00	420,00	200,00	100,00	420,00
1/213000-711000	Öffentliche Abgaben	2225	3225	24	2.400,00	2.400,00	2.413,78	2.400,00	2.400,00	2.418,48
1/213000-720001	Kostenbeiträge für Verwaltungsleistungen	2225	3225	24	1.000,00	1.000,00	60,90	1.000,00	1.000,00	60,90
1/213000-725000	Lehrer- und Schülerbücherei	2225	3225	24	500,00	500,00	200,44	500,00	500,00	200,44
1/213000-728050	Unterrichtsfilmbeitrag	2225	3225	24	200,00	100,00	106,38	200,00	100,00	106,38
1/213000-728100	Entschädigung für Matrikenführung	2225	3225	24		100,00			100,00	
1/213000-729000	Sonstige Ausgaben	2225	3225	24	300,00	300,00	378,68	300,00	300,00	378,68
1/213000-752000	Schulumlagen	2231	3231	26	29.000,00	47.400,00	43.351,28	29.000,00	47.400,00	43.351,28
<b>SU 22 / 32</b>	<b>Summe Aufwendungen / Auszahlungen operative Gebarung</b>				<b>121.200,00</b>	<b>120.400,00</b>	<b>110.583,57</b>	<b>121.200,00</b>	<b>120.400,00</b>	<b>110.233,64</b>
<b>SA 0 / SA 1</b>	<b>(0) Nettoergebnis (21 - 22) / (1) Geldfluss operative Gebarung (31 - 32)</b>				<b>-77.100,00</b>	<b>-88.700,00</b>	<b>-63.022,54</b>	<b>-77.100,00</b>	<b>-88.700,00</b>	<b>-62.672,61</b>
<b>SU 23</b>	<b>Summe Haushaltsrücklagen</b>				<b>0,00</b>	<b>0,00</b>	<b>0,00</b>	<b>0,00</b>	<b>0,00</b>	<b>0,00</b>
<b>SA00</b>	<b>Nettoergebnis nach Zuw./Entn. Haushaltsrücklagen (Saldo 0 +/- SU23)</b>				<b>-77.100,00</b>	<b>-88.700,00</b>	<b>-63.022,54</b>			
<b>Investive Gebarung</b>										
<b>SU 33</b>	<b>Summe Einzahlungen investive Gebarung</b>							<b>0,00</b>	<b>0,00</b>	<b>0,00</b>
1/213000-042010	Schulmöbel, Lehrmittel		3415	2 41				1.500,00	1.500,00	
1/213000-042040	Ankauf EDV-Anlage		3415	2 41				1.000,00	4.000,00	3.996,00
<b>SU 34</b>	<b>Summe Auszahlungen investive Gebarung</b>							<b>2.500,00</b>	<b>5.500,00</b>	<b>3.996,00</b>
<b>SA2</b>	<b>Saldo (2) Geldfluss aus der Investiven Gebarung (33 - 34)</b>							<b>-2.500,00</b>	<b>-5.500,00</b>	<b>-3.996,00</b>
<b>SA3</b>	<b>Saldo (3) Nettofinanzierungssaldo (Saldo 1 + Saldo 2)</b>							<b>-79.600,00</b>	<b>-94.200,00</b>	<b>-66.668,61</b>
<b>Finanzierungstätigkeit</b>										
<b>SU 35</b>	<b>Summe Einzahlungen aus der Finanzierungstätigkeit</b>							<b>0,00</b>	<b>0,00</b>	<b>0,00</b>
<b>SU 36</b>	<b>Summe Auszahlungen aus der Finanzierungstätigkeit</b>							<b>0,00</b>	<b>0,00</b>	<b>0,00</b>
<b>SA4</b>	<b>Saldo (4) Geldfluss aus der Finanzierungstätigkeit (35 - 36)</b>							<b>0,00</b>	<b>0,00</b>	<b>0,00</b>
<b>SA5</b>	<b>Saldo (5) Geldfluss aus der voranschlagswirksamen Gebarung (Saldo 3 + Saldo 4)</b>							<b>-79.600,00</b>	<b>-94.200,00</b>	<b>-66.668,61</b>
<b>214</b>	<b>Polytechnische Schulen</b>									
<b>214000</b>	<b>Polytechnische Schulen</b>									
<b>Operative Gebarung</b>										
2/214000+863000	Schulumlagen	2121	3121	15			11.904,61			11.904,61
<b>SU 21 / 31</b>	<b>Summe Erträge / Einzahlungen operative Gebarung</b>				<b>0,00</b>	<b>0,00</b>	<b>11.904,61</b>	<b>0,00</b>	<b>0,00</b>	<b>11.904,61</b>
1/214000-752000	Schulumlagen	2231	3231	26	30.000,00	39.600,00	19.275,00	30.000,00	39.600,00	19.275,00
<b>SU 22 / 32</b>	<b>Summe Aufwendungen / Auszahlungen operative Gebarung</b>				<b>30.000,00</b>	<b>39.600,00</b>	<b>19.275,00</b>	<b>30.000,00</b>	<b>39.600,00</b>	<b>19.275,00</b>
<b>SA 0 / SA 1</b>	<b>(0) Nettoergebnis (21 - 22) / (1) Geldfluss operative Gebarung (31 - 32)</b>				<b>-30.000,00</b>	<b>-39.600,00</b>	<b>-7.370,39</b>	<b>-30.000,00</b>	<b>-39.600,00</b>	<b>-7.370,39</b>

	MVAG	VC QU	Ergebnisvoranschlag			Finanzierungsvoranschlag					
			EH	FH	VA 2023	VA 2022	RA 2021	VA 2023	VA 2022	RA 2021	
SU 23		Summe Haushaltsrücklagen			0,00	0,00	0,00	0,00	0,00	0,00	
SA00		Nettoergebnis nach Zuw./Entn. Haushaltsrücklagen (Saldo 0 +/- SU23)			-30.000,00	-39.600,00	-7.370,39				
<b>Investive Gebarung</b>											
SU 33		Summe Einzahlungen investive Gebarung						0,00	0,00	0,00	
SU 34		Summe Auszahlungen investive Gebarung						0,00	0,00	0,00	
SA2		Saldo (2) Geldfluss aus der Investiven Gebarung (33 – 34)						0,00	0,00	0,00	
SA3		Saldo (3) Nettofinanzierungssaldo (Saldo 1 + Saldo 2)						-30.000,00	-39.600,00	-7.370,39	
<b>Finanzierungstätigkeit</b>											
SU 35		Summe Einzahlungen aus der Finanzierungstätigkeit						0,00	0,00	0,00	
SU 36		Summe Auszahlungen aus der Finanzierungstätigkeit						0,00	0,00	0,00	
SA4		Saldo (4) Geldfluss aus der Finanzierungstätigkeit (35 – 36)						0,00	0,00	0,00	
SA5		Saldo (5) Geldfluss aus der voranschlagswirksamen Gebarung (Saldo 3 + Saldo 4)						-30.000,00	-39.600,00	-7.370,39	
22		<b>Berufsbildender Unterricht; Anstalten der Lehrer- und Erzieherbildung</b>									
220		Berufsbildende Pflichtschulen									
220000		Berufsbildende Pflichtschulen									
<b>Operative Gebarung</b>											
SU 21 / 31		Summe Erträge / Einzahlungen operative Gebarung			0,00	0,00	0,00	0,00	0,00	0,00	
1/220000-729050		Berufsschülerhaltungsbeitrag	2225	3225	24	156.200,00	140.000,00	157.410,00	156.200,00	140.000,00	157.410,00
SU 22 / 32		Summe Aufwendungen / Auszahlungen operative Gebarung			156.200,00	140.000,00	157.410,00	156.200,00	140.000,00	157.410,00	
SA 0 / SA 1		(0) Nettoergebnis (21 - 22) / (1) Geldfluss operative Gebarung (31 – 32)			-156.200,00	-140.000,00	-157.410,00	-156.200,00	-140.000,00	-157.410,00	
SU 23		Summe Haushaltsrücklagen			0,00	0,00	0,00	0,00	0,00	0,00	
SA00		Nettoergebnis nach Zuw./Entn. Haushaltsrücklagen (Saldo 0 +/- SU23)			-156.200,00	-140.000,00	-157.410,00				
<b>Investive Gebarung</b>											
SU 33		Summe Einzahlungen investive Gebarung						0,00	0,00	0,00	
SU 34		Summe Auszahlungen investive Gebarung						0,00	0,00	0,00	
SA2		Saldo (2) Geldfluss aus der Investiven Gebarung (33 – 34)						0,00	0,00	0,00	
SA3		Saldo (3) Nettofinanzierungssaldo (Saldo 1 + Saldo 2)						-156.200,00	-140.000,00	-157.410,00	
<b>Finanzierungstätigkeit</b>											
SU 35		Summe Einzahlungen aus der Finanzierungstätigkeit						0,00	0,00	0,00	
SU 36		Summe Auszahlungen aus der Finanzierungstätigkeit						0,00	0,00	0,00	
SA4		Saldo (4) Geldfluss aus der Finanzierungstätigkeit (35 – 36)						0,00	0,00	0,00	
SA5		Saldo (5) Geldfluss aus der voranschlagswirksamen Gebarung (Saldo 3 + Saldo 4)						-156.200,00	-140.000,00	-157.410,00	



		MVAG VC QU			Ergebnisvoranschlag			Finanzierungsvoranschlag		
		EH	FH		VA 2023	VA 2022	RA 2021	VA 2023	VA 2022	RA 2021
<b>228</b>	<b>Berufsausbildung schulentlassener Jugendlicher</b>									
<b>228000</b>	<b>Berufsausbildung schulentlassener Jugendlicher</b>									
<b>Operative Gebarung</b>										
<b>SU 21 / 31</b>	<b>Summe Erträge / Einzahlungen operative Gebarung</b>				<b>0,00</b>	<b>0,00</b>	<b>0,00</b>	<b>0,00</b>	<b>0,00</b>	<b>0,00</b>
1/228000-757000	Lehrlingsförderungen	2234	3234	27	5.000,00	5.000,00	6.842,00	5.000,00	5.000,00	6.842,00
<b>SU 22 / 32</b>	<b>Summe Aufwendungen / Auszahlungen operative Gebarung</b>				<b>5.000,00</b>	<b>5.000,00</b>	<b>6.842,00</b>	<b>5.000,00</b>	<b>5.000,00</b>	<b>6.842,00</b>
<b>SA 0 / SA 1</b>	<b>(0) Nettoergebnis (21 - 22) / (1) Geldfluss operative Gebarung (31 - 32)</b>				<b>-5.000,00</b>	<b>-5.000,00</b>	<b>-6.842,00</b>	<b>-5.000,00</b>	<b>-5.000,00</b>	<b>-6.842,00</b>
<b>SU 23</b>	<b>Summe Haushaltsrücklagen</b>				<b>0,00</b>	<b>0,00</b>	<b>0,00</b>	<b>0,00</b>	<b>0,00</b>	<b>0,00</b>
<b>SA00</b>	<b>Nettoergebnis nach Zuw./Entn. Haushaltsrücklagen (Saldo 0 +/- SU23)</b>				<b>-5.000,00</b>	<b>-5.000,00</b>	<b>-6.842,00</b>			
<b>Investive Gebarung</b>										
<b>SU 33</b>	<b>Summe Einzahlungen investive Gebarung</b>							<b>0,00</b>	<b>0,00</b>	<b>0,00</b>
<b>SU 34</b>	<b>Summe Auszahlungen investive Gebarung</b>							<b>0,00</b>	<b>0,00</b>	<b>0,00</b>
<b>SA2</b>	<b>Saldo (2) Geldfluss aus der Investiven Gebarung (33 - 34)</b>							<b>0,00</b>	<b>0,00</b>	<b>0,00</b>
<b>SA3</b>	<b>Saldo (3) Nettofinanzierungssaldo (Saldo 1 + Saldo 2)</b>							<b>-5.000,00</b>	<b>-5.000,00</b>	<b>-6.842,00</b>
<b>Finanzierungstätigkeit</b>										
<b>SU 35</b>	<b>Summe Einzahlungen aus der Finanzierungstätigkeit</b>							<b>0,00</b>	<b>0,00</b>	<b>0,00</b>
<b>SU 36</b>	<b>Summe Auszahlungen aus der Finanzierungstätigkeit</b>							<b>0,00</b>	<b>0,00</b>	<b>0,00</b>
<b>SA4</b>	<b>Saldo (4) Geldfluss aus der Finanzierungstätigkeit (35 - 36)</b>							<b>0,00</b>	<b>0,00</b>	<b>0,00</b>
<b>SA5</b>	<b>Saldo (5) Geldfluss aus der voranschlagswirksamen Gebarung (Saldo 3 + Saldo 4)</b>							<b>-5.000,00</b>	<b>-5.000,00</b>	<b>-6.842,00</b>
<b>24</b>	<b>Vorschulische Erziehung</b>									
<b>240</b>	<b>Kindergärten</b>									
<b>240000</b>	<b>Kindergarten Herzogenburg</b>									
<b>Operative Gebarung</b>										
2/240000+810000	Elternbeiträge	2114	3114	13	9.000,00	9.500,00	3.870,90	9.000,00	9.500,00	3.983,37
2/240000+810010	Nachmittagsbetreuung-Kostenbeitrag	2114	3114	13	7.800,00	6.000,00	3.659,64	7.800,00	6.000,00	2.995,90
2/240000+810020	Essen für Tageskindergarten	2114	3114	13	800,00	3.000,00	1.711,54	800,00	3.000,00	1.528,22
2/240000+816010	Fahrtkostenbeiträge der Eltern	2114	3114	13	2.000,00	1.300,00	736,07	2.000,00	1.300,00	644,75
2/240000+827000	AMS NÖ.-Lohnzuschüsse ATZ	2116	3116	18			1.051,00			1.051,00
2/240000+828000	Rückersätze von Aufwendungen	2116	3116	18			178,90			178,90
2/240000+861000	Transfers von Ländern, Landesfonds und Landeskammern	2121	3121	15			1.650,00			1.650,00
2/240000+871000	Land NÖ.-Beihilfe Schul-u.KiGa	2121	3121	33	1.100,00	1.100,00		1.100,00	1.100,00	
<b>SU 21 / 31</b>	<b>Summe Erträge / Einzahlungen operative Gebarung</b>				<b>20.700,00</b>	<b>20.900,00</b>	<b>12.858,05</b>	<b>20.700,00</b>	<b>20.900,00</b>	<b>12.032,14</b>
1/240000-400000	Geringwertige Wirtschaftsgüter	2221	3221	23	1.200,00	1.200,00	1.547,43	1.200,00	1.200,00	1.547,43
1/240000-430000	Essen für Tageskindergarten	2221	3221	23	2.500,00	2.500,00	2.454,98	2.500,00	2.500,00	2.454,98
1/240000-454000	Reinigungsmittel	2221	3221	23	500,00	500,00	583,33	500,00	500,00	583,33

		MVAG		VC QU	Ergebnisvoranschlag			Finanzierungsvoranschlag		
		EH	FH		VA 2023	VA 2022	RA 2021	VA 2023	VA 2022	RA 2021
1/240000-456000	Büromaterial	2221	3221	23	800,00	800,00	479,06	800,00	800,00	479,06
1/240000-457000	Gesetzesblätter, Zeitschriften und Formulare	2221	3221	23	100,00	100,00	95,91	100,00	100,00	95,91
1/240000-459000	Sonstige Verbrauchsgüter	2221	3221	23	1.300,00	1.300,00	589,05	1.300,00	1.300,00	589,05
1/240000-459010	Bastel- und Spielwaren	2221	3221	23	7.600,00	7.600,00	8.121,11	7.600,00	7.600,00	8.121,11
1/240000-511000	Bezüge VB-Schema II	2211	3211	20	116.200,00	106.000,00	104.310,23	116.200,00	106.000,00	104.310,23
1/240000-523000	Bezüge sonstiger Arbeiter	2211	3211	20	5.000,00	2.500,00	6.340,01	5.000,00	2.500,00	6.340,01
1/240000-541000	Sachbezüge VB-Schema II	2213	3213		600,00	300,00	99,99	600,00	300,00	99,99
1/240000-569000	Nebengebühren	2211	3211	20	4.200,00	1.100,00	1.141,83	4.200,00	1.100,00	1.141,83
1/240000-580000	Dienstgeberbeitrag zum Ausgleichsfonds	2212	3212	20	4.800,00	4.200,00	4.310,15	4.800,00	4.200,00	4.310,15
1/240000-582000	Sonstige DGB. zur sozialen Sicherheit	2212	3212	20	25.800,00	23.400,00	23.735,55	25.800,00	23.400,00	23.735,55
1/240000-600000	Strom	2222	3222	24	3.900,00	1.300,00	870,00	3.900,00	1.300,00	870,00
1/240000-600010	Beheizung	2222	3222	24	15.000,00	8.000,00	7.626,63	15.000,00	8.000,00	7.626,63
1/240000-610000	Instandhaltung von Grund und Boden	2224	3224	24	3.000,00	3.000,00	474,50	3.000,00	3.000,00	474,50
1/240000-614000	Instandhaltung von Gebäuden	2224	3224	24	5.000,00	17.000,00	10.193,52	5.000,00	17.000,00	10.193,52
1/240000-616000	Instandhaltung von Maschinen und maschinellen Anlagen	2224	3224	24	500,00	500,00		500,00	500,00	
1/240000-618000	Instandhaltung der Einrichtung	2224	3224	24	1.500,00	1.500,00	367,23	1.500,00	1.500,00	367,23
1/240000-618040	Service für EDV	2224	3224	24	400,00	400,00	825,50	400,00	400,00	825,50
1/240000-630000	Porto	2222	3222	24	100,00	100,00	66,38	100,00	100,00	66,38
1/240000-631000	Telefon, Telegraf, Telex	2222	3222	24	900,00	900,00	978,19	900,00	900,00	978,19
1/240000-670000	Versicherungen	2222	3222	24	2.500,00	2.200,00	2.006,16	2.500,00	2.200,00	2.006,16
1/240000-700000	Leasinggebühr Kopierer	2223	3223	24	100,00	1.000,00	1.718,42	100,00	1.000,00	1.718,42
1/240000-711000	Öffentliche Abgaben	2225	3225	24	2.500,00	2.500,00	2.338,64	2.500,00	2.500,00	2.338,64
1/240000-720000	Kostenbeiträge für Verwaltungsleistungen	2225	3225	24	2.500,00	2.500,00	5.809,66	2.500,00	2.500,00	5.809,66
1/240000-728060	Fahrtkosten für auswärtige Kinder	2225	3225	24	22.000,00	22.300,00	16.422,22	22.000,00	22.300,00	16.422,22
1/240000-729000	Sonstige Ausgaben	2225	3225	24	100,00	100,00	78,24	100,00	100,00	78,24
<b>SU 22 / 32</b>	<b>Summe Aufwendungen / Auszahlungen operative Gebarung</b>				<b>230.600,00</b>	<b>214.800,00</b>	<b>203.583,92</b>	<b>230.600,00</b>	<b>214.800,00</b>	<b>203.583,92</b>
<b>SA 0 / SA 1</b>	<b>(0) Nettoergebnis (21 - 22) / (1) Geldfluss operative Gebarung (31 - 32)</b>				<b>-209.900,00</b>	<b>-193.900,00</b>	<b>-190.725,87</b>	<b>-209.900,00</b>	<b>-193.900,00</b>	<b>-191.551,78</b>
<b>SU 23</b>	<b>Summe Haushaltsrücklagen</b>				<b>0,00</b>	<b>0,00</b>	<b>0,00</b>	<b>0,00</b>	<b>0,00</b>	<b>0,00</b>
<b>SA00</b>	<b>Nettoergebnis nach Zuw./Entn. Haushaltsrücklagen (Saldo 0 +/- SU23)</b>				<b>-209.900,00</b>	<b>-193.900,00</b>	<b>-190.725,87</b>			
<b>Investive Gebarung</b>										
<b>SU 33</b>	<b>Summe Einzahlungen investive Gebarung</b>							<b>0,00</b>	<b>0,00</b>	<b>0,00</b>
1/240000-042000	Anschaffung von Einrichtungsgegenständen		3415	2 41				3.000,00	3.000,00	
1/240000-042010	Anschaffung von Spielgeräten		3415	2 41				5.000,00	6.000,00	
1/240000-042200	Ankauf EDV		3415	2 41					1.000,00	
<b>SU 34</b>	<b>Summe Auszahlungen investive Gebarung</b>							<b>8.000,00</b>	<b>10.000,00</b>	<b>0,00</b>
<b>SA2</b>	<b>Saldo (2) Geldfluss aus der Investiven Gebarung (33 - 34)</b>							<b>-8.000,00</b>	<b>-10.000,00</b>	<b>0,00</b>

		MVAG VC QU			Ergebnisvoranschlag			Finanzierungsvoranschlag		
		EH	FH		VA 2023	VA 2022	RA 2021	VA 2023	VA 2022	RA 2021
<b>SA3</b>	<b>Saldo (3) Nettofinanzierungssaldo (Saldo 1 + Saldo 2)</b>							<b>-217.900,00</b>	<b>-203.900,00</b>	<b>-191.551,78</b>
<b>Finanzierungstätigkeit</b>										
<b>SU 35</b>	<b>Summe Einzahlungen aus der Finanzierungstätigkeit</b>							<b>0,00</b>	<b>0,00</b>	<b>0,00</b>
<b>SU 36</b>	<b>Summe Auszahlungen aus der Finanzierungstätigkeit</b>							<b>0,00</b>	<b>0,00</b>	<b>0,00</b>
<b>SA4</b>	<b>Saldo (4) Geldfluss aus der Finanzierungstätigkeit (35 – 36)</b>							<b>0,00</b>	<b>0,00</b>	<b>0,00</b>
<b>SA5</b>	<b>Saldo (5) Geldfluss aus der voranschlagswirksamen Gebarung (Saldo 3 + Saldo 4)</b>							<b>-217.900,00</b>	<b>-203.900,00</b>	<b>-191.551,78</b>
<b>240010</b>	<b>Kindergarten Oberndorf/Ebene</b>									
<b>Operative Gebarung</b>										
2/240010+810000	Elternbeiträge	2114	3114	13	7.300,00	7.000,00	2.787,68	7.300,00	7.000,00	2.737,28
2/240010+810010	Nachmittagsbetreuung-Kostenbeiträge	2114	3114	13	9.000,00	7.500,00	4.706,02	9.000,00	7.500,00	3.949,34
2/240010+810020	Essen für Tageskindergarten	2114	3114	13	1.700,00	2.500,00	3.929,40	1.700,00	2.500,00	3.611,94
2/240010+813000	Erträge aus der Auflösung von Investitionszuschüssen (Kapitaltransfers)		2127				590,53			
2/240010+816010	Fahrtkostenbeiträge der Eltern	2114	3114	13	800,00	600,00	513,26	800,00	600,00	513,26
2/240010+827000	AMS NÖ. Ersatz	2116	3116	18	9.000,00	4.000,00		9.000,00	4.000,00	
2/240010+861000	Transfers von Ländern, Landesfonds und Landeskammern	2121	3121	15			1.650,00			1.650,00
2/240010+861200	Annuitätenzuschuss des Landes	2121	3121	15	15.300,00	16.600,00	17.987,32	15.300,00	16.600,00	17.987,32
<b>SU 21 / 31</b>	<b>Summe Erträge / Einzahlungen operative Gebarung</b>				<b>43.100,00</b>	<b>38.200,00</b>	<b>32.164,21</b>	<b>43.100,00</b>	<b>38.200,00</b>	<b>30.449,14</b>
1/240010-400000	Geringwertige Wirtschaftsgüter (GWG)	2221	3221	23	700,00	700,00	1.233,25	700,00	700,00	1.233,25
1/240010-430000	Essen für Tageskindergarten	2221	3221	23	2.500,00	2.500,00	3.497,23	2.500,00	2.500,00	3.497,23
1/240010-454000	Reinigungsmittel	2221	3221	23	500,00	500,00	259,59	500,00	500,00	259,59
1/240010-456000	Büromaterial	2221	3221	23	200,00	100,00	143,55	200,00	100,00	143,55
1/240010-457000	Gesetzblätter, Zeitschriften und Formulare	2221	3221	23	100,00	100,00		100,00	100,00	
1/240010-459000	Sonstige Verbrauchsgüter	2221	3221	23	1.000,00	1.000,00	1.868,17	1.000,00	1.000,00	1.868,17
1/240010-459010	Bastelwaren	2221	3221	23	5.700,00	5.700,00	5.528,09	5.700,00	5.700,00	5.528,09
1/240010-511000	Bezüge VB-Schema II	2211	3211	20	97.800,00	92.100,00	81.245,61	97.800,00	92.100,00	81.245,61
1/240010-523000	Bezüge sonstiger Arbeiter	2211	3211	20	2.500,00	3.000,00	4.783,74	2.500,00	3.000,00	4.783,74
1/240010-541000	Sachbezüge VB-Schema II	2213	3213		500,00	200,00	75,98	500,00	200,00	75,98
1/240010-565000	Mehrleistungsvergütungen	2211	3211	20	100,00			100,00		
1/240010-569000	Nebengebühren	2211	3211	20	2.800,00	500,00	410,00	2.800,00	500,00	410,00
1/240010-580000	Dienstgeberbeiträge zum Ausgleichsfonds für Familienbeihilfen	2212	3212	20	3.900,00	3.700,00	3.377,77	3.900,00	3.700,00	3.377,77
1/240010-582000	Sonstige Dienstgeberbeiträge zur sozialen Sicherheit	2212	3212	20	23.100,00	21.500,00	18.332,52	23.100,00	21.500,00	18.332,52
1/240010-600000	Strom	2222	3222	24	5.400,00	1.800,00	1.061,49	5.400,00	1.800,00	1.061,49
1/240010-600010	Beheizung	2222	3222	24	4.500,00	3.000,00	2.278,85	4.500,00	3.000,00	2.278,85
1/240010-610000	Instandhaltung von Grund und Boden	2224	3224	24	1.000,00	1.000,00	75,00	1.000,00	1.000,00	75,00

		MVAG		VC QU	Ergebnisvoranschlag			Finanzierungsvoranschlag		
		EH	FH		VA 2023	VA 2022	RA 2021	VA 2023	VA 2022	RA 2021
1/240010-614000	Instandhaltung von Gebäuden und Bauten	2224	3224	24	3.000,00	5.000,00	794,39	3.000,00	5.000,00	794,39
1/240010-616000	Instandhaltung von Maschinen und maschinellen Anlagen	2224	3224	24	500,00	1.000,00		500,00	1.000,00	
1/240010-618000	Instandhaltung der Einrichtung	2224	3224	24	2.000,00	2.000,00	934,69	2.000,00	2.000,00	934,69
1/240010-630000	Porto	2222	3222	24	100,00	100,00	47,62	100,00	100,00	47,62
1/240010-631000	Telefon, Telegraf, Telex	2222	3222	24	800,00	500,00	812,91	800,00	500,00	812,91
1/240010-650000	Zinsen für Finanzschulden in Euro	2241	3241	25	1.000,00	1.200,00	1.355,88	1.000,00	1.200,00	1.355,88
1/240010-670000	Versicherungen	2222	3222	24	5.000,00	5.000,00	4.884,63	5.000,00	5.000,00	4.884,63
1/240010-680000	Planmäßige Abschreibung	2226			37.500,00	37.500,00	39.572,91			
1/240010-700000	Leasinggebühr für Kopierer	2223	3223	24	800,00	800,00	1.139,23	800,00	800,00	1.139,23
1/240010-711000	Öffentliche Abgaben	2225	3225	24	2.500,00	2.300,00	2.380,26	2.500,00	2.300,00	2.380,26
1/240010-720000	Kostenbeiträge (Kostensätze) für Verwaltungsleistungen	2225	3225	24	2.000,00	2.000,00	543,75	2.000,00	2.000,00	543,75
1/240010-728060	Fahrtkosten für auswärtige Kinder	2225	3225	24	11.000,00	11.000,00	12.105,05	11.000,00	11.000,00	12.105,05
1/240010-729000	Sonstige Ausgaben	2225	3225	24	500,00	500,00	158,87	500,00	500,00	158,87
<b>SU 22 / 32</b>	<b>Summe Aufwendungen / Auszahlungen operative Gebarung</b>				<b>219.000,00</b>	<b>206.300,00</b>	<b>188.901,03</b>	<b>181.500,00</b>	<b>168.800,00</b>	<b>149.328,12</b>
<b>SA 0 / SA 1</b>	<b>(0) Nettoergebnis (21 - 22) / (1) Geldfluss operative Gebarung (31 - 32)</b>				<b>-175.900,00</b>	<b>-168.100,00</b>	<b>-156.736,82</b>	<b>-138.400,00</b>	<b>-130.600,00</b>	<b>-118.878,98</b>
<b>SU 23</b>	<b>Summe Haushaltsrücklagen</b>				<b>0,00</b>	<b>0,00</b>	<b>0,00</b>	<b>0,00</b>	<b>0,00</b>	<b>0,00</b>
<b>SA00</b>	<b>Nettoergebnis nach Zuw./Entn. Haushaltsrücklagen (Saldo 0 +/- SU23)</b>				<b>-175.900,00</b>	<b>-168.100,00</b>	<b>-156.736,82</b>			
<b>Investive Gebarung</b>										
<b>SU 33</b>	<b>Summe Einzahlungen investive Gebarung</b>							<b>0,00</b>	<b>0,00</b>	<b>0,00</b>
1/240010-042000	Anschaffung von Einrichtungsgegenständen		3415	2 41				2.000,00	2.000,00	1.433,75
1/240010-042010	Anschaffung von Spielgeräten		3415	2 41				700,00	700,00	11.542,00
<b>SU 34</b>	<b>Summe Auszahlungen investive Gebarung</b>							<b>2.700,00</b>	<b>2.700,00</b>	<b>12.975,75</b>
<b>SA2</b>	<b>Saldo (2) Geldfluss aus der Investiven Gebarung (33 - 34)</b>							<b>-2.700,00</b>	<b>-2.700,00</b>	<b>-12.975,75</b>
<b>SA3</b>	<b>Saldo (3) Nettofinanzierungssaldo (Saldo 1 + Saldo 2)</b>							<b>-141.100,00</b>	<b>-133.300,00</b>	<b>-131.854,73</b>
<b>Finanzierungstätigkeit</b>										
<b>SU 35</b>	<b>Summe Einzahlungen aus der Finanzierungstätigkeit</b>							<b>0,00</b>	<b>0,00</b>	<b>0,00</b>
1/240010-346000	Tilgung von Bankdarlehen		3614	65				24.300,00	24.300,00	24.310,00
<b>SU 36</b>	<b>Summe Auszahlungen aus der Finanzierungstätigkeit</b>							<b>24.300,00</b>	<b>24.300,00</b>	<b>24.310,00</b>
<b>SA4</b>	<b>Saldo (4) Geldfluss aus der Finanzierungstätigkeit (35 - 36)</b>							<b>-24.300,00</b>	<b>-24.300,00</b>	<b>-24.310,00</b>
<b>SA5</b>	<b>Saldo (5) Geldfluss aus der voranschlagswirksamen Gebarung (Saldo 3 + Saldo 4)</b>							<b>-165.400,00</b>	<b>-157.600,00</b>	<b>-156.164,73</b>
<b>240020</b>	<b>Kindergarten St. Andrä/Traisen</b>									
<b>Operative Gebarung</b>										
2/240020+810000	Elternbeiträge	2114	3114	13	5.500,00	5.000,00	2.054,93	5.500,00	5.000,00	2.143,06
2/240020+810010	Nachmittagsbetreuung-Kostenbeiträge	2114	3114	13	5.000,00	5.600,00	4.367,48	5.000,00	5.600,00	3.997,98

		MVAG		VC QU	Ergebnisvoranschlag			Finanzierungsvoranschlag		
		EH	FH		VA 2023	VA 2022	RA 2021	VA 2023	VA 2022	RA 2021
2/240020+810020	Essen für Tageskindergarten	2114	3114	13	1.300,00	500,00	1.492,28	1.300,00	500,00	1.551,90
2/240020+816010	Fahrtkostenbeiträge der Eltern	2114	3114	13	500,00	300,00		500,00	300,00	
2/240020+827010	Abfertigungsversicherung	2116	3116	18			21.073,89			21.073,89
2/240020+829000	Sonstige Erträge	2116	3116	18			40,00			40,00
6/240020+829910	Zuführung aus operativer Gebarung	2116	3116	1 18		85.000,00			85.000,00	
2/240020+860000	Bundesförderung KPC	2121	3121	15	120.000,00	120.000,00		120.000,00	120.000,00	
2/240020+861000	Transfers von Ländern, Landesfonds und Landesammern	2121	3121	15			850,00			850,00
2/240020+861200	Transfers von Ländern, Landesfonds und Landesammern	2121	3121	15	52.900,00	52.000,00		52.900,00	52.000,00	
<b>SU 21 / 31</b>	<b>Summe Erträge / Einzahlungen operative Gebarung</b>				<b>185.200,00</b>	<b>268.400,00</b>	<b>29.878,58</b>	<b>185.200,00</b>	<b>268.400,00</b>	<b>29.656,83</b>
1/240020-400000	Geringwertige Wirtschaftsgüter (GWG)	2221	3221	23	500,00	500,00	1.146,20	500,00	500,00	1.146,20
1/240020-430000	Essen für Tageskindergarten	2221	3221	23	1.000,00	1.000,00	1.559,35	1.000,00	1.000,00	1.559,35
1/240020-454000	Reinigungsmittel	2221	3221	23	500,00	300,00	118,93	500,00	300,00	118,93
1/240020-456000	Büromaterial	2221	3221	23	200,00	200,00	169,45	200,00	200,00	169,45
1/240020-457000	Gesetzblätter, Zeitschriften und Formulare	2221	3221	23	100,00	100,00	26,50	100,00	100,00	26,50
1/240020-459000	Sonstige Verbrauchsgüter	2221	3221	23	700,00	700,00	1.185,55	700,00	700,00	1.185,55
1/240020-459010	Bastelwaren	2221	3221	23	5.700,00	4.700,00	3.401,92	5.700,00	4.700,00	3.401,92
1/240020-511000	Bezüge VB-Schema II	2211	3211	20	80.100,00	59.900,00	81.812,10	80.100,00	59.900,00	81.812,10
1/240020-523000	Bezüge sonstiger Arbeiter	2211	3211	20	2.000,00	2.000,00	7.702,32	2.000,00	2.000,00	7.702,32
1/240020-541000	Sachbezüge VB-Schema II	2213	3213		400,00	200,00	80,00	400,00	200,00	80,00
1/240020-569000	Nebengebühren	2211	3211	20	3.000,00	900,00	836,72	3.000,00	900,00	836,72
1/240020-580000	Dienstgeberbeiträge zum Ausgleichsfonds für Familienbeihilfen	2212	3212	20	3.200,00	2.400,00	2.435,50	3.200,00	2.400,00	2.435,50
1/240020-582000	Sonstige Dienstgeberbeiträge zur sozialen Sicherheit	2212	3212	20	17.700,00	13.200,00	13.355,45	17.700,00	13.200,00	13.355,45
1/240020-600000	Strom	2222	3222	24	3.600,00	1.200,00	2.395,56	3.600,00	1.200,00	2.395,56
1/240020-600010	Beheizung	2222	3222	24	7.500,00	5.000,00	398,34	7.500,00	5.000,00	398,34
1/240020-610000	Instandhaltung von Grund und Boden	2224	3224	24	1.000,00	1.500,00	398,24	1.000,00	1.500,00	398,24
1/240020-614000	Instandhaltung von Gebäuden und Bauten	2224	3224	24	1.500,00	5.000,00	800,72	1.500,00	5.000,00	800,72
1/240020-616000	Instandhaltung von Maschinen und maschinellen Anlagen	2224	3224	24	300,00	300,00		300,00	300,00	
1/240020-618000	Instandhaltung von sonstigen Anlagen	2224	3224	24	1.000,00	1.000,00	472,13	1.000,00	1.000,00	472,13
1/240020-618040	Service für EDV	2224	3224	24	500,00	500,00	40,83	500,00	500,00	40,83
1/240020-630000	Postdienste	2222	3222	24	100,00	100,00	41,67	100,00	100,00	41,67
1/240020-631000	Telefon, Telegraf, Telex	2222	3222	24	900,00	500,00	485,65	900,00	500,00	485,65
1/240020-650000	Zinsen für Finanzschulden in Euro	2241	3241	25	2.300,00	2.600,00	1.641,20	2.300,00	2.600,00	1.641,20
1/240020-670000	Versicherungen	2222	3222	24	2.000,00	2.000,00	1.377,61	2.000,00	2.000,00	1.377,61
1/240020-680000	Planmäßige Abschreibung	2226			20.900,00	20.900,00	43.443,29			

		MVAG		VC QU	Ergebnisvoranschlag			Finanzierungsvoranschlag		
		EH	FH		VA 2023	VA 2022	RA 2021	VA 2023	VA 2022	RA 2021
1/240020-683000	Verluste aus dem Abgang von Sachanlagen und immateriellen Vermögenswerten	2226					417.679,95			
1/240020-700000	Leasinggebühr Kopierer	2223	3223	24	800,00	800,00	1.121,18	800,00	800,00	1.121,18
1/240020-711000	Öffentliche Abgaben	2225	3225	24	1.900,00	1.000,00	1.299,27	1.900,00	1.000,00	1.299,27
1/240020-720000	Kostenbeiträge (Kostensätze) für Verwaltungsleistungen	2225	3225	24	1.500,00	10.500,00	11.887,58	1.500,00	10.500,00	11.887,58
1/240020-728060	Fahrtkosten für auswärtige Kinder	2225	3225	24	7.400,00	5.600,00	12.579,78	7.400,00	5.600,00	12.579,78
1/240020-729000	Sonstige Ausgaben	2225	3225	24	200,00	200,00	83,10	200,00	200,00	83,10
1/240020-729910	Sonstige Aufwendungen	2225	3225	24		85.000,00			85.000,00	
<b>SU 22 / 32</b>	<b>Summe Aufwendungen / Auszahlungen operative Gebarung</b>				<b>168.500,00</b>	<b>229.800,00</b>	<b>609.976,09</b>	<b>147.600,00</b>	<b>208.900,00</b>	<b>148.852,85</b>
<b>SA 0 / SA 1</b>	<b>(0) Nettoergebnis (21 - 22) / (1) Geldfluss operative Gebarung (31 - 32)</b>				<b>16.700,00</b>	<b>38.600,00</b>	<b>-580.097,51</b>	<b>37.600,00</b>	<b>59.500,00</b>	<b>-119.196,02</b>
<b>SU 23</b>	<b>Summe Haushaltsrücklagen</b>				<b>0,00</b>	<b>0,00</b>	<b>0,00</b>	<b>0,00</b>	<b>0,00</b>	<b>0,00</b>
<b>SA00</b>	<b>Nettoergebnis nach Zuw./Entn. Haushaltsrücklagen (Saldo 0 +/- SU23)</b>				<b>16.700,00</b>	<b>38.600,00</b>	<b>-580.097,51</b>			
<b>Investive Gebarung</b>										
<b>SU 33</b>	<b>Summe Einzahlungen investive Gebarung</b>							<b>0,00</b>	<b>0,00</b>	<b>0,00</b>
5/240020-010000	Sanierung Kiga St. Andrä		3413	1 40					120.000,00	1.592.935,01
1/240020-042000	Anschaffung v. Einrichtungsgegenständen		3415	2 41					4.800,00	
1/240020-042010	Anschaffung von Spielgeräten		3415	2 41				1.300,00	1.300,00	578,34
1/240020-042040	Ankauf EDV		3415	2 41				500,00		
<b>SU 34</b>	<b>Summe Auszahlungen investive Gebarung</b>							<b>1.800,00</b>	<b>126.100,00</b>	<b>1.593.513,35</b>
<b>SA2</b>	<b>Saldo (2) Geldfluss aus der Investiven Gebarung (33 - 34)</b>							<b>-1.800,00</b>	<b>-126.100,00</b>	<b>-1.593.513,35</b>
<b>SA3</b>	<b>Saldo (3) Nettofinanzierungssaldo (Saldo 1 + Saldo 2)</b>							<b>35.800,00</b>	<b>-66.600,00</b>	<b>-1.712.709,37</b>
<b>Finanzierungstätigkeit</b>										
6/240020+346000	Darlehen eines Kreditinstitutes		3514	1 55						1.750.000,00
<b>SU 35</b>	<b>Summe Einzahlungen aus der Finanzierungstätigkeit</b>							<b>0,00</b>	<b>0,00</b>	<b>1.750.000,00</b>
1/240020-346000	Tilgung von Bankdarlehen		3614	65				175.000,00	175.000,00	
<b>SU 36</b>	<b>Summe Auszahlungen aus der Finanzierungstätigkeit</b>							<b>175.000,00</b>	<b>175.000,00</b>	<b>0,00</b>
<b>SA4</b>	<b>Saldo (4) Geldfluss aus der Finanzierungstätigkeit (35 - 36)</b>							<b>-175.000,00</b>	<b>-175.000,00</b>	<b>1.750.000,00</b>
<b>SA5</b>	<b>Saldo (5) Geldfluss aus der voranschlagswirksamen Gebarung (Saldo 3 + Saldo 4)</b>							<b>-139.200,00</b>	<b>-241.600,00</b>	<b>37.290,63</b>
<b>240030</b>	<b>Kindergarten Rosengasse</b>									
<b>Operative Gebarung</b>										
2/240030+810000	Elternbeiträge	2114	3114	13	5.000,00	5.000,00	2.004,51	5.000,00	5.000,00	1.985,79
2/240030+810010	Nachmittagsbetreuung-Kostenbeiträge	2114	3114	13	1.600,00		424,80	1.600,00		415,95
2/240030+813000	Erträge aus der Auflösung von Investitionszuschüssen (Kapitaltransfers)	2127					3.139,61			
2/240030+828000	Rückersätze von Aufwendungen	2116	3116	18			10,38			10,38

		MVAG		VC QU	Ergebnisvoranschlag			Finanzierungsvoranschlag		
		EH	FH		VA 2023	VA 2022	RA 2021	VA 2023	VA 2022	RA 2021
2/240030+861000	Transfers von Ländern, Landesfonds und Landeskammern	2121	3121	15			850,00			850,00
2/240030+861200	Annuitätenzuschuss des Landes	2121	3121	15	2.500,00	3.900,00	5.025,82	2.500,00	3.900,00	5.025,82
<b>SU 21 / 31</b>	<b>Summe Erträge / Einzahlungen operative Gebarung</b>				<b>9.100,00</b>	<b>8.900,00</b>	<b>11.455,12</b>	<b>9.100,00</b>	<b>8.900,00</b>	<b>8.287,94</b>
1/240030-400000	Geringwertige Wirtschaftsgüter (GWG)	2221	3221	23	400,00	400,00	491,55	400,00	400,00	491,55
1/240030-430000	Essen für Tageskindergarten	2221	3221	23	400,00	400,00	137,41	400,00	400,00	137,41
1/240030-454000	Reinigungsmittel	2221	3221	23	200,00	200,00	80,46	200,00	200,00	80,46
1/240030-456000	Büromaterial	2221	3221	23	300,00	300,00	224,38	300,00	300,00	224,38
1/240030-457000	Gesetzblätter, Zeitschriften und Formulare	2221	3221	23	100,00	100,00		100,00	100,00	
1/240030-459000	Sonstige Verbrauchsgüter	2221	3221	23	600,00	600,00	532,13	600,00	600,00	532,13
1/240030-459010	Bastelwaren	2221	3221	23	3.800,00	3.800,00	3.552,68	3.800,00	3.800,00	3.552,68
1/240030-511000	Bezüge VB-Schema II	2211	3211	20	63.900,00	58.800,00	53.452,22	63.900,00	58.800,00	53.452,22
1/240030-523000	Bezüge sonstiger Arbeiter	2211	3211	20	1.000,00	1.000,00	180,00	1.000,00	1.000,00	180,00
1/240030-541000	Sachbezüge VB-Schema II	2213	3213		300,00	200,00	120,00	300,00	200,00	120,00
1/240030-569000	Nebengebühren	2211	3211	20	1.900,00	400,00	346,44	1.900,00	400,00	346,44
1/240030-580000	Dienstgeberbeiträge zum Ausgleichsfonds für Familienbeihilfen	2212	3212	20	3.200,00	2.200,00	2.092,01	3.200,00	2.200,00	2.092,01
1/240030-582000	Sonstige Dienstgeberbeiträge zur sozialen Sicherheit	2212	3212	20	13.900,00	12.300,00	11.373,08	13.900,00	12.300,00	11.373,08
1/240030-600000	Strom	2222	3222	24	4.500,00	1.500,00	1.265,01	4.500,00	1.500,00	1.265,01
1/240030-610000	Instandhaltung von Grund und Boden	2224	3224	24	500,00	300,00	254,58	500,00	300,00	254,58
1/240030-614000	Instandhaltung von Gebäuden und Bauten	2224	3224	24	500,00	500,00	594,33	500,00	500,00	594,33
1/240030-616000	Instandhaltung von Maschinen und maschinellen Anlagen	2224	3224	24	500,00	600,00	170,07	500,00	600,00	170,07
1/240030-618000	Instandhaltung der Einrichtung	2224	3224	24	500,00	500,00		500,00	500,00	
1/240030-618040	Service für EDV	2224	3224	24	300,00	300,00		300,00	300,00	
1/240030-630000	Porto	2222	3222	24	100,00	100,00	247,49	100,00	100,00	247,49
1/240030-631000	Telefon, Telegraf, Telex	2222	3222	24	700,00	400,00	719,29	700,00	400,00	719,29
1/240030-670000	Versicherungen	2222	3222	24	3.800,00	1.500,00	3.607,57	3.800,00	1.500,00	3.607,57
1/240030-680000	Planmäßige Abschreibung	2226			24.000,00	24.000,00	24.934,71			
1/240030-700000	Leasinggebühr Kopierer	2223	3223	24	800,00	300,00	1.439,63	800,00	300,00	1.439,63
1/240030-711000	Öffentliche Abgaben	2225	3225	24	1.200,00	1.000,00	1.213,16	1.200,00	1.000,00	1.213,16
1/240030-720000	Kostenbeiträge (Kostensätze) für Verwaltungsleistungen	2225	3225	24	500,00	500,00	1.209,53	500,00	500,00	1.209,53
1/240030-728060	Fahrtkosten für auswärtige Kinder	2225	3225	24	2.500,00	2.500,00	4.315,24	2.500,00	2.500,00	4.315,24
1/240030-729000	Sonstige Ausgaben	2225	3225	24	100,00	100,00	96,35	100,00	100,00	96,35
<b>SU 22 / 32</b>	<b>Summe Aufwendungen / Auszahlungen operative Gebarung</b>				<b>130.500,00</b>	<b>114.800,00</b>	<b>112.649,32</b>	<b>106.500,00</b>	<b>90.800,00</b>	<b>87.714,61</b>
<b>SA 0 / SA 1</b>	<b>(0) Nettoergebnis (21 - 22) / (1) Geldfluss operative Gebarung (31 - 32)</b>				<b>-121.400,00</b>	<b>-105.900,00</b>	<b>-101.194,20</b>	<b>-97.400,00</b>	<b>-81.900,00</b>	<b>-79.426,67</b>
<b>SU 23</b>	<b>Summe Haushaltsrücklagen</b>				<b>0,00</b>	<b>0,00</b>	<b>0,00</b>	<b>0,00</b>	<b>0,00</b>	<b>0,00</b>

		MVAG VC QU			Ergebnisvoranschlag			Finanzierungsvoranschlag		
		EH	FH		VA 2023	VA 2022	RA 2021	VA 2023	VA 2022	RA 2021
<b>SA00</b>	<b>Nettoergebnis nach Zuw./Entn. Haushaltsrücklagen (Saldo 0 +/- SU23)</b>				<b>-121.400,00</b>	<b>-105.900,00</b>	<b>-101.194,20</b>			
<b>Investive Gebarung</b>										
<b>SU 33</b>	<b>Summe Einzahlungen investive Gebarung</b>							<b>0,00</b>	<b>0,00</b>	<b>0,00</b>
1/240030-042000	Anschaffung von Einrichtungsgegenständen		3415	2 41				800,00		
1/240030-042010	Anschaffung von Spielgeräten		3415	2 41				1.200,00	1.200,00	939,29
<b>SU 34</b>	<b>Summe Auszahlungen investive Gebarung</b>							<b>2.000,00</b>	<b>1.200,00</b>	<b>939,29</b>
<b>SA2</b>	<b>Saldo (2) Geldfluss aus der Investiven Gebarung (33 – 34)</b>							<b>-2.000,00</b>	<b>-1.200,00</b>	<b>-939,29</b>
<b>SA3</b>	<b>Saldo (3) Nettofinanzierungssaldo (Saldo 1 + Saldo 2)</b>							<b>-99.400,00</b>	<b>-83.100,00</b>	<b>-80.365,96</b>
<b>Finanzierungstätigkeit</b>										
<b>SU 35</b>	<b>Summe Einzahlungen aus der Finanzierungstätigkeit</b>							<b>0,00</b>	<b>0,00</b>	<b>0,00</b>
<b>SU 36</b>	<b>Summe Auszahlungen aus der Finanzierungstätigkeit</b>							<b>0,00</b>	<b>0,00</b>	<b>0,00</b>
<b>SA4</b>	<b>Saldo (4) Geldfluss aus der Finanzierungstätigkeit (35 – 36)</b>							<b>0,00</b>	<b>0,00</b>	<b>0,00</b>
<b>SA5</b>	<b>Saldo (5) Geldfluss aus der voranschlagswirksamen Gebarung (Saldo 3 + Saldo 4)</b>							<b>-99.400,00</b>	<b>-83.100,00</b>	<b>-80.365,96</b>
<b>25</b>	<b>Außerschulische Jugenderziehung</b>									
<b>259</b>	<b>Sonstige Einrichtungen und Maßnahmen</b>									
<b>259000</b>	<b>Sonstige Einrichtungen und Maßnahmen</b>									
<b>Operative Gebarung</b>										
<b>SU 21 / 31</b>	<b>Summe Erträge / Einzahlungen operative Gebarung</b>				<b>0,00</b>	<b>0,00</b>	<b>0,00</b>	<b>0,00</b>	<b>0,00</b>	<b>0,00</b>
1/259000-400000	Geringwertige Wirtschaftsgüter	2221	3221	23	200,00	200,00	20,00	200,00	200,00	20,00
1/259000-459000	Sonstige Verbrauchsgüter	2221	3221	23	200,00	200,00	213,12	200,00	200,00	213,12
1/259000-600000	Strom	2222	3222	24	8.000,00	2.600,00	1.965,00	8.000,00	2.600,00	1.965,00
1/259000-614000	Instandhaltung von Gebäuden	2224	3224	24	1.500,00	1.500,00	858,88	1.500,00	1.500,00	858,88
1/259000-616000	Instandhaltung von Maschinen und ma	2224	3224	24	500,00	500,00	863,00	500,00	500,00	863,00
1/259000-618040	Service für EDV	2224	3224	24	100,00	100,00		100,00	100,00	
1/259000-631000	Telefon, Telegraf, Telex	2222	3222	24	600,00	300,00	547,11	600,00	300,00	547,11
1/259000-670000	Versicherungen	2222	3222	24	400,00	400,00	371,75	400,00	400,00	371,75
1/259000-680000	Planmäßige Abschreibung	2226			3.700,00	3.700,00	3.718,30			
1/259000-711000	Öffentliche Abgaben	2225	3225	24	1.000,00	1.000,00	727,65	1.000,00	1.000,00	727,65
1/259000-720000	Kostenbeiträge für Verwaltungsleistungen	2225	3225	24	5.000,00	5.000,00	4.460,90	5.000,00	5.000,00	4.460,90
1/259000-728000	Betreuung und Aktivitäten Jugendzen	2225	3225	24	110.000,00	110.000,00	81.367,87	110.000,00	110.000,00	81.367,87
1/259000-728010	Entgelte für sonstige Leistungen	2225	3225	24	200,00	200,00		200,00	200,00	
1/259000-729000	Sonstige Ausgaben	2225	3225	24	1.000,00	1.000,00	665,01	1.000,00	1.000,00	665,01
1/259000-757100	Kindersommerspiele (NÖKISS)	2234	3234	27	4.500,00	4.000,00	3.989,46	4.500,00	4.000,00	3.989,46
<b>SU 22 / 32</b>	<b>Summe Aufwendungen / Auszahlungen operative Gebarung</b>				<b>136.900,00</b>	<b>130.700,00</b>	<b>99.768,05</b>	<b>133.200,00</b>	<b>127.000,00</b>	<b>96.049,75</b>
<b>SA 0 / SA 1</b>	<b>(0) Nettoergebnis (21 - 22) / (1) Geldfluss operative Gebarung (31 – 32)</b>				<b>-136.900,00</b>	<b>-130.700,00</b>	<b>-99.768,05</b>	<b>-133.200,00</b>	<b>-127.000,00</b>	<b>-96.049,75</b>



		MVAG		VC QU	Ergebnisvoranschlag			Finanzierungsvoranschlag		
		EH	FH		VA 2023	VA 2022	RA 2021	VA 2023	VA 2022	RA 2021
SU 23	Summe Haushaltsrücklagen				0,00	0,00	0,00	0,00	0,00	0,00
SA00	Nettoergebnis nach Zuw./Entn. Haushaltsrücklagen (Saldo 0 +/- SU23)				-136.900,00	-130.700,00	-99.768,05			
<b>Investive Gebarung</b>										
SU 33	Summe Einzahlungen investive Gebarung							0,00	0,00	0,00
1/259000-042000	Ankauf Einrichtungsgegenstände			3415 2 41				1.000,00	1.000,00	
SU 34	Summe Auszahlungen investive Gebarung							1.000,00	1.000,00	0,00
SA2	Saldo (2) Geldfluss aus der Investiven Gebarung (33 – 34)							-1.000,00	-1.000,00	0,00
SA3	Saldo (3) Nettofinanzierungssaldo (Saldo 1 + Saldo 2)							-134.200,00	-128.000,00	-96.049,75
<b>Finanzierungstätigkeit</b>										
SU 35	Summe Einzahlungen aus der Finanzierungstätigkeit							0,00	0,00	0,00
SU 36	Summe Auszahlungen aus der Finanzierungstätigkeit							0,00	0,00	0,00
SA4	Saldo (4) Geldfluss aus der Finanzierungstätigkeit (35 – 36)							0,00	0,00	0,00
SA5	Saldo (5) Geldfluss aus der voranschlagswirksamen Gebarung (Saldo 3 + Saldo 4)							-134.200,00	-128.000,00	-96.049,75
<b>26 Sport und außerschulische Leibeserziehung</b>										
<b>262 Sportplätze</b>										
<b>262000 Sportplätze</b>										
<b>Operative Gebarung</b>										
SU 21 / 31	Summe Erträge / Einzahlungen operative Gebarung				0,00	0,00	0,00	0,00	0,00	0,00
1/262000-613000	Instandhaltung	2224	3224	24	10.000,00	10.000,00	1.589,82	10.000,00	10.000,00	1.589,82
1/262000-700000	Pachtzinse	2223	3223	24	100,00	100,00	30,00	100,00	100,00	30,00
1/262000-711000	Öffentliche Abgaben	2225	3225	24	100,00	100,00		100,00	100,00	
1/262000-720000	Kostenbeiträge (Kostensätze) für	2225	3225	24	10.000,00	2.000,00	2.435,63	10.000,00	2.000,00	2.435,63
SU 22 / 32	Summe Aufwendungen / Auszahlungen operative Gebarung				20.200,00	12.200,00	4.055,45	20.200,00	12.200,00	4.055,45
SA 0 / SA 1	(0) Nettoergebnis (21 - 22) / (1) Geldfluss operative Gebarung (31 – 32)				-20.200,00	-12.200,00	-4.055,45	-20.200,00	-12.200,00	-4.055,45
SU 23	Summe Haushaltsrücklagen				0,00	0,00	0,00	0,00	0,00	0,00
SA00	Nettoergebnis nach Zuw./Entn. Haushaltsrücklagen (Saldo 0 +/- SU23)				-20.200,00	-12.200,00	-4.055,45			
<b>Investive Gebarung</b>										
SU 33	Summe Einzahlungen investive Gebarung							0,00	0,00	0,00
SU 34	Summe Auszahlungen investive Gebarung							0,00	0,00	0,00
SA2	Saldo (2) Geldfluss aus der Investiven Gebarung (33 – 34)							0,00	0,00	0,00
SA3	Saldo (3) Nettofinanzierungssaldo (Saldo 1 + Saldo 2)							-20.200,00	-12.200,00	-4.055,45
<b>Finanzierungstätigkeit</b>										
SU 35	Summe Einzahlungen aus der Finanzierungstätigkeit							0,00	0,00	0,00
SU 36	Summe Auszahlungen aus der Finanzierungstätigkeit							0,00	0,00	0,00
SA4	Saldo (4) Geldfluss aus der Finanzierungstätigkeit (35 – 36)							0,00	0,00	0,00

		MVAG VC QU			Ergebnisvoranschlag			Finanzierungsvoranschlag		
		EH	FH		VA 2023	VA 2022	RA 2021	VA 2023	VA 2022	RA 2021
<b>SA5</b>	<b>Saldo (5) Geldfluss aus der voranschlagswirksamen Gebarung (Saldo 3 + Saldo 4)</b>							<b>-20.200,00</b>	<b>-12.200,00</b>	<b>-4.055,45</b>
<b>263</b>	<b>Turn- und Sporthallen</b>									
<b>263000</b>	<b>Turn- und Sporthallen</b>									
<b>Operative Gebarung</b>										
2/263000+811000	Benützungsgebühren VS-Turnhalle	2115	3115	14	4.000,00	3.500,00	760,23	4.000,00	3.500,00	673,65
2/263000+828000	Rückersätze von Aufwendungen	2116	3116	18			351,04			351,04
2/263000+861200	Annuitätenzuschuss des Landes	2121	3121	15	100,00	200,00	393,12	100,00	200,00	393,12
<b>SU 21 / 31</b>	<b>Summe Erträge / Einzahlungen operative Gebarung</b>				<b>4.100,00</b>	<b>3.700,00</b>	<b>1.504,39</b>	<b>4.100,00</b>	<b>3.700,00</b>	<b>1.417,81</b>
1/263000-400000	Geringwertige Wirtschaftsgüter	2221	3221	23	200,00	500,00	58,95	200,00	500,00	58,95
1/263000-454000	Reinigungsmittel	2221	3221	23	300,00	600,00	202,98	300,00	600,00	202,98
1/263000-459000	Sonstige Verbrauchsgüter	2221	3221	23	200,00	100,00	106,79	200,00	100,00	106,79
1/263000-511000	Bezüge VB-Schema II	2211	3211	20	5.700,00	5.300,00	5.114,20	5.700,00	5.300,00	5.114,20
1/263000-523000	Bezüge sonstiger Arbeiter	2211	3211	20	600,00	600,00	640,00	600,00	600,00	640,00
1/263000-565000	Mehrleistungsvergütungen	2211	3211	20			44,20			44,20
1/263000-569000	Nebengebühren	2211	3211	20	200,00	100,00	27,97	200,00	100,00	27,97
1/263000-580000	Dienstgeberbeitrag zum Ausgleichsfonds	2212	3212	20	300,00	200,00	226,31	300,00	200,00	226,31
1/263000-582000	Sonstige DGB. zur sozialen Sicherheit	2212	3212	20	1.300,00	1.200,00	1.238,24	1.300,00	1.200,00	1.238,24
1/263000-600000	Strom	2222	3222	24	2.400,00	800,00	403,35	2.400,00	800,00	403,35
1/263000-600010	Beheizung	2222	3222	24	7.500,00	5.000,00	3.663,00	7.500,00	5.000,00	3.663,00
1/263000-614000	Instandhaltung von Gebäuden	2224	3224	24	1.000,00	1.000,00	1.086,78	1.000,00	1.000,00	1.086,78
1/263000-616000	Instandhaltung von Maschinen und ma	2224	3224	24	400,00	400,00	82,64	400,00	400,00	82,64
1/263000-618000	Instandhaltung der Turngeräte	2224	3224	24	400,00	400,00		400,00	400,00	
1/263000-670000	Versicherungen	2222	3222	24	600,00	400,00	488,61	600,00	400,00	488,61
1/263000-711000	Öffentliche Abgaben	2225	3225	24	900,00	900,00	962,21	900,00	900,00	962,21
1/263000-720000	Kostenbeiträge (Kostensätze) für	2225	3225	24	200,00	200,00		200,00	200,00	
<b>SU 22 / 32</b>	<b>Summe Aufwendungen / Auszahlungen operative Gebarung</b>				<b>22.200,00</b>	<b>17.700,00</b>	<b>14.346,23</b>	<b>22.200,00</b>	<b>17.700,00</b>	<b>14.346,23</b>
<b>SA 0 / SA 1</b>	<b>(0) Nettoergebnis (21 - 22) / (1) Geldfluss operative Gebarung (31 - 32)</b>				<b>-18.100,00</b>	<b>-14.000,00</b>	<b>-12.841,84</b>	<b>-18.100,00</b>	<b>-14.000,00</b>	<b>-12.928,42</b>
<b>SU 23</b>	<b>Summe Haushaltsrücklagen</b>				<b>0,00</b>	<b>0,00</b>	<b>0,00</b>	<b>0,00</b>	<b>0,00</b>	<b>0,00</b>
<b>SA00</b>	<b>Nettoergebnis nach Zuw./Entn. Haushaltsrücklagen (Saldo 0 +/- SU23)</b>				<b>-18.100,00</b>	<b>-14.000,00</b>	<b>-12.841,84</b>			
<b>Investive Gebarung</b>										
<b>SU 33</b>	<b>Summe Einzahlungen investive Gebarung</b>							<b>0,00</b>	<b>0,00</b>	<b>0,00</b>
<b>SU 34</b>	<b>Summe Auszahlungen investive Gebarung</b>							<b>0,00</b>	<b>0,00</b>	<b>0,00</b>
<b>SA2</b>	<b>Saldo (2) Geldfluss aus der Investiven Gebarung (33 - 34)</b>							<b>0,00</b>	<b>0,00</b>	<b>0,00</b>
<b>SA3</b>	<b>Saldo (3) Nettofinanzierungssaldo (Saldo 1 + Saldo 2)</b>							<b>-18.100,00</b>	<b>-14.000,00</b>	<b>-12.928,42</b>
<b>Finanzierungstätigkeit</b>										
<b>SU 35</b>	<b>Summe Einzahlungen aus der Finanzierungstätigkeit</b>							<b>0,00</b>	<b>0,00</b>	<b>0,00</b>
<b>SU 36</b>	<b>Summe Auszahlungen aus der Finanzierungstätigkeit</b>							<b>0,00</b>	<b>0,00</b>	<b>0,00</b>

	MVAG	VC QU	Ergebnisvoranschlag			Finanzierungsvoranschlag					
			EH	FH	VA 2023	VA 2022	RA 2021	VA 2023	VA 2022	RA 2021	
<b>SA4</b>			<b>Saldo (4) Geldfluss aus der Finanzierungstätigkeit (35 – 36)</b>					<b>0,00</b>	<b>0,00</b>	<b>0,00</b>	
<b>SA5</b>			<b>Saldo (5) Geldfluss aus der voranschlagswirksamen Gebarung (Saldo 3 + Saldo 4)</b>					<b>-18.100,00</b>	<b>-14.000,00</b>	<b>-12.928,42</b>	
<b>269</b>			<b>Sonstige Einrichtungen und Maßnahmen</b>								
<b>269000</b>			<b>Sonstige Einrichtungen und Maßnahmen</b>								
<b>Operative Gebarung</b>											
<b>SU 21 / 31</b>			<b>Summe Erträge / Einzahlungen operative Gebarung</b>			<b>0,00</b>	<b>0,00</b>	<b>0,00</b>	<b>0,00</b>	<b>0,00</b>	<b>0,00</b>
1/269000-720000			Kostenbeiträge für Verwaltungsleistungen	2225	3225	24	*	1.500,00	1.500,00	1.500,00	1.500,00
1/269000-728000			Sportveranstaltungen der Gemeinde	2225	3225	24		3.000,00	3.000,00	472,10	3.000,00
1/269000-757000			Subventionen an Sportvereine	2234	3234	27		15.000,00	15.000,00	5.090,00	15.000,00
<b>SU 22 / 32</b>			<b>Summe Aufwendungen / Auszahlungen operative Gebarung</b>			<b>19.500,00</b>	<b>19.500,00</b>	<b>5.562,10</b>	<b>19.500,00</b>	<b>19.500,00</b>	<b>5.562,10</b>
<b>SA 0 / SA 1</b>			<b>(0) Nettoergebnis (21 - 22) / (1) Geldfluss operative Gebarung (31 – 32)</b>			<b>-19.500,00</b>	<b>-19.500,00</b>	<b>-5.562,10</b>	<b>-19.500,00</b>	<b>-19.500,00</b>	<b>-5.562,10</b>
<b>SU 23</b>			<b>Summe Haushaltsrücklagen</b>			<b>0,00</b>	<b>0,00</b>	<b>0,00</b>	<b>0,00</b>	<b>0,00</b>	<b>0,00</b>
<b>SA00</b>			<b>Nettoergebnis nach Zuw./Entn. Haushaltsrücklagen (Saldo 0 +/- SU23)</b>			<b>-19.500,00</b>	<b>-19.500,00</b>	<b>-5.562,10</b>			
<b>Investive Gebarung</b>											
<b>SU 33</b>			<b>Summe Einzahlungen investive Gebarung</b>					<b>0,00</b>	<b>0,00</b>	<b>0,00</b>	<b>0,00</b>
<b>SU 34</b>			<b>Summe Auszahlungen investive Gebarung</b>					<b>0,00</b>	<b>0,00</b>	<b>0,00</b>	<b>0,00</b>
<b>SA2</b>			<b>Saldo (2) Geldfluss aus der Investiven Gebarung (33 – 34)</b>					<b>0,00</b>	<b>0,00</b>	<b>0,00</b>	<b>0,00</b>
<b>SA3</b>			<b>Saldo (3) Nettofinanzierungssaldo (Saldo 1 + Saldo 2)</b>					<b>-19.500,00</b>	<b>-19.500,00</b>	<b>-5.562,10</b>	<b>-5.562,10</b>
<b>Finanzierungstätigkeit</b>											
<b>SU 35</b>			<b>Summe Einzahlungen aus der Finanzierungstätigkeit</b>					<b>0,00</b>	<b>0,00</b>	<b>0,00</b>	<b>0,00</b>
<b>SU 36</b>			<b>Summe Auszahlungen aus der Finanzierungstätigkeit</b>					<b>0,00</b>	<b>0,00</b>	<b>0,00</b>	<b>0,00</b>
<b>SA4</b>			<b>Saldo (4) Geldfluss aus der Finanzierungstätigkeit (35 – 36)</b>					<b>0,00</b>	<b>0,00</b>	<b>0,00</b>	<b>0,00</b>
<b>SA5</b>			<b>Saldo (5) Geldfluss aus der voranschlagswirksamen Gebarung (Saldo 3 + Saldo 4)</b>					<b>-19.500,00</b>	<b>-19.500,00</b>	<b>-5.562,10</b>	<b>-5.562,10</b>
<b>27 Erwachsenenbildung</b>											
<b>270 Volkshochschulen</b>											
<b>270000 Volkshochschulen</b>											
<b>Operative Gebarung</b>											
<b>SU 21 / 31</b>			<b>Summe Erträge / Einzahlungen operative Gebarung</b>			<b>0,00</b>	<b>0,00</b>	<b>0,00</b>	<b>0,00</b>	<b>0,00</b>	<b>0,00</b>
1/270000-757010			Subvention an Volkshochschule	2234	3234	27		2.000,00	5.000,00	2.000,00	5.000,00
<b>SU 22 / 32</b>			<b>Summe Aufwendungen / Auszahlungen operative Gebarung</b>			<b>2.000,00</b>	<b>5.000,00</b>	<b>0,00</b>	<b>2.000,00</b>	<b>5.000,00</b>	<b>0,00</b>
<b>SA 0 / SA 1</b>			<b>(0) Nettoergebnis (21 - 22) / (1) Geldfluss operative Gebarung (31 – 32)</b>			<b>-2.000,00</b>	<b>-5.000,00</b>	<b>0,00</b>	<b>-2.000,00</b>	<b>-5.000,00</b>	<b>0,00</b>
<b>SU 23</b>			<b>Summe Haushaltsrücklagen</b>			<b>0,00</b>	<b>0,00</b>	<b>0,00</b>	<b>0,00</b>	<b>0,00</b>	<b>0,00</b>
<b>SA00</b>			<b>Nettoergebnis nach Zuw./Entn. Haushaltsrücklagen (Saldo 0 +/- SU23)</b>			<b>-2.000,00</b>	<b>-5.000,00</b>	<b>0,00</b>			
<b>Investive Gebarung</b>											
<b>SU 33</b>			<b>Summe Einzahlungen investive Gebarung</b>					<b>0,00</b>	<b>0,00</b>	<b>0,00</b>	<b>0,00</b>

		MVAG VC QU			Ergebnisvoranschlag			Finanzierungsvoranschlag		
		EH	FH		VA 2023	VA 2022	RA 2021	VA 2023	VA 2022	RA 2021
<b>SU 34</b>	<b>Summe Auszahlungen investive Gebarung</b>							<b>0,00</b>	<b>0,00</b>	<b>0,00</b>
<b>SA2</b>	<b>Saldo (2) Geldfluss aus der Investiven Gebarung (33 – 34)</b>							<b>0,00</b>	<b>0,00</b>	<b>0,00</b>
<b>SA3</b>	<b>Saldo (3) Nettofinanzierungssaldo (Saldo 1 + Saldo 2)</b>							<b>-2.000,00</b>	<b>-5.000,00</b>	<b>0,00</b>
<b>Finanzierungstätigkeit</b>										
<b>SU 35</b>	<b>Summe Einzahlungen aus der Finanzierungstätigkeit</b>							<b>0,00</b>	<b>0,00</b>	<b>0,00</b>
<b>SU 36</b>	<b>Summe Auszahlungen aus der Finanzierungstätigkeit</b>							<b>0,00</b>	<b>0,00</b>	<b>0,00</b>
<b>SA4</b>	<b>Saldo (4) Geldfluss aus der Finanzierungstätigkeit (35 – 36)</b>							<b>0,00</b>	<b>0,00</b>	<b>0,00</b>
<b>SA5</b>	<b>Saldo (5) Geldfluss aus der voranschlagswirksamen Gebarung (Saldo 3 + Saldo 4)</b>							<b>-2.000,00</b>	<b>-5.000,00</b>	<b>0,00</b>
<b>273</b>	<b>Volksbüchereien</b>									
<b>273000</b>	<b>Volksbüchereien</b>									
<b>Operative Gebarung</b>										
2/273000+810010	Entlehnungsgebühren 10% USt. Bücher	2114	3114	13	4.500,00	4.500,00	2.524,65	4.500,00	4.500,00	2.524,65
2/273000+810020	Entlehnungsgebühren 20% USt. CD's,DVD's,Hörbücher	2114	3114	13	600,00	1.000,00	325,84	600,00	1.000,00	325,84
2/273000+861000	Transfers von Ländern, Landesfonds und Landeskammern	2121	3121	15		2.000,00	3.400,00		2.000,00	3.400,00
<b>SU 21 / 31</b>	<b>Summe Erträge / Einzahlungen operative Gebarung</b>				<b>5.100,00</b>	<b>7.500,00</b>	<b>6.250,49</b>	<b>5.100,00</b>	<b>7.500,00</b>	<b>6.250,49</b>
1/273000-400000	Geringwertige Wirtschaftsgüter	2221	3221	23	500,00	700,00	1.364,06	500,00	700,00	1.364,06
1/273000-456000	Büromaterial	2221	3221	23	100,00	100,00	28,37	100,00	100,00	28,37
1/273000-457000	Ankauf von Büchern	2221	3221	23	5.200,00	5.000,00	4.118,60	5.200,00	5.000,00	4.118,60
1/273000-459000	Sonstige Verbrauchsgüter	2221	3221	23	200,00	200,00	75,08	200,00	200,00	75,08
1/273000-523000	Entschädigung für Büchereibetreuung	2211	3211	20	10.400,00	9.700,00	9.501,56	10.400,00	9.700,00	9.501,56
1/273000-569000	Nebengebühren	2211	3211	20	500,00	700,00	473,16	500,00	700,00	473,16
1/273000-580000	Dienstgeberbeitrag zum Ausgleichsfonds	2212	3212	20	400,00	300,00	211,56	400,00	300,00	211,56
1/273000-582000	Sonstige DGB. zur sozialen Sicherheit	2212	3212	20	1.900,00	1.800,00	1.718,45	1.900,00	1.800,00	1.718,45
1/273000-614000	Instandhaltung von Gebäuden und Bauten	2224	3224	24	200,00	200,00	1.990,04	200,00	200,00	1.990,04
1/273000-618040	Service für EDV	2224	3224	24	1.500,00	500,00	573,47	1.500,00	500,00	573,47
1/273000-720000	Kostenbeiträge für Verwaltungen	2225	3225	24	200,00	100,00	5.617,30	200,00	100,00	5.617,30
1/273000-724000	Reisegebühren	2225	3225	24	200,00	200,00	65,28	200,00	200,00	65,28
1/273000-729000	Sonstige Ausgaben	2225	3225	24	1.000,00	500,00	865,28	1.000,00	500,00	865,28
<b>SU 22 / 32</b>	<b>Summe Aufwendungen / Auszahlungen operative Gebarung</b>				<b>22.300,00</b>	<b>20.000,00</b>	<b>26.602,21</b>	<b>22.300,00</b>	<b>20.000,00</b>	<b>26.602,21</b>
<b>SA 0 / SA 1</b>	<b>(0) Nettoergebnis (21 - 22) / (1) Geldfluss operative Gebarung (31 – 32)</b>				<b>-17.200,00</b>	<b>-12.500,00</b>	<b>-20.351,72</b>	<b>-17.200,00</b>	<b>-12.500,00</b>	<b>-20.351,72</b>
<b>SU 23</b>	<b>Summe Haushaltsrücklagen</b>				<b>0,00</b>	<b>0,00</b>	<b>0,00</b>	<b>0,00</b>	<b>0,00</b>	<b>0,00</b>
<b>SA00</b>	<b>Nettoergebnis nach Zuw./Entn. Haushaltsrücklagen (Saldo 0 +/- SU23)</b>				<b>-17.200,00</b>	<b>-12.500,00</b>	<b>-20.351,72</b>			
<b>Investive Gebarung</b>										
<b>SU 33</b>	<b>Summe Einzahlungen investive Gebarung</b>							<b>0,00</b>	<b>0,00</b>	<b>0,00</b>
<b>SU 34</b>	<b>Summe Auszahlungen investive Gebarung</b>							<b>0,00</b>	<b>0,00</b>	<b>0,00</b>

	MVAG	VC QU	Ergebnisvoranschlag			Finanzierungsvoranschlag				
			EH	FH	VA 2023	VA 2022	RA 2021	VA 2023	VA 2022	RA 2021
SA2								0,00	0,00	0,00
SA3								-17.200,00	-12.500,00	-20.351,72
<b>Finanzierungstätigkeit</b>										
SU 35								0,00	0,00	0,00
SU 36								0,00	0,00	0,00
SA4								0,00	0,00	0,00
SA5								-17.200,00	-12.500,00	-20.351,72
28										
282										
282000										
<b>Operative Gebarung</b>										
SU 21 / 31								0,00	0,00	0,00
1/282000-768000								7.000,00	7.000,00	6.625,00
SU 22 / 32								7.000,00	7.000,00	6.625,00
SA 0 / SA 1								-7.000,00	-7.000,00	-6.625,00
SU 23								0,00	0,00	0,00
SA00								-7.000,00	-7.000,00	-6.625,00
<b>Investive Gebarung</b>										
SU 33								0,00	0,00	0,00
SU 34								0,00	0,00	0,00
SA2								0,00	0,00	0,00
SA3								-7.000,00	-7.000,00	-6.625,00
<b>Finanzierungstätigkeit</b>										
SU 35								0,00	0,00	0,00
SU 36								0,00	0,00	0,00
SA4								0,00	0,00	0,00
SA5								-7.000,00	-7.000,00	-6.625,00

		MVAG		VC QU	Ergebnisvoranschlag			Finanzierungsvoranschlag		
		EH	FH		VA 2023	VA 2022	RA 2021	VA 2023	VA 2022	RA 2021
<b>3 Kunst, Kultur und Kultus</b>										
<b>32</b>	<b>Musik und darstellende Kunst</b>									
<b>320</b>	<b>Ausbildung in Musik und darstellender Kunst</b>									
<b>320000</b>	<b>Ausbildung in Musik und darstellender Kunst</b>									
<b>Operative Gebarung</b>										
2/320000+810000	Musikschulbeiträge	2114	3114	13	120.000,00	110.000,00	91.894,75	120.000,00	110.000,00	92.110,55
2/320000+816000	Beitrag des Landes	2114	3114	13	156.000,00	155.000,00	152.342,43	156.000,00	155.000,00	152.342,43
2/320000+827000	Abfertigungsversicherung	2116	3116	18			26.172,00			26.172,00
<b>SU 21 / 31</b>	<b>Summe Erträge / Einzahlungen operative Gebarung</b>				<b>276.000,00</b>	<b>265.000,00</b>	<b>270.409,18</b>	<b>276.000,00</b>	<b>265.000,00</b>	<b>270.624,98</b>
1/320000-400000	Geringwertige Wirtschaftsgüter (GWG)	2221	3221	23	200,00	200,00	85,00	200,00	200,00	85,00
1/320000-454000	Reinigungsmittel	2221	3221	23	300,00	300,00	254,83	300,00	300,00	254,83
1/320000-456000	Büromaterial	2221	3221	23	400,00	300,00	288,88	400,00	300,00	288,88
1/320000-457000	Gesetzblätter, Zeitschriften und Formulare	2221	3221	23	100,00	100,00		100,00	100,00	
1/320000-459000	Sonstige Verbrauchsgüter	2221	3221	23	200,00	200,00	1.028,84	200,00	200,00	1.028,84
1/320000-510000	Bezüge VB-Schema I	2211	3211	20	307.500,00	384.400,00	350.075,65	307.500,00	384.400,00	350.075,65
1/320000-511000	Bezüge VB-Schema II	2211	3211	20	6.200,00	5.800,00	4.589,54	6.200,00	5.800,00	4.589,54
1/320000-523000	Bezüge sonstiger Arbeiter	2211	3211	20		2.000,00			2.000,00	
1/320000-569000	Nebengebühren	2211	3211	20	4.400,00	4.500,00	5.043,80	4.400,00	4.500,00	5.043,80
1/320000-580000	Dienstgeberbeiträge zum Ausgleichsfonds für Familienbeihilfen	2212	3212	20	12.400,00	14.200,00	13.960,46	12.400,00	14.200,00	13.960,46
1/320000-582000	Sonstige Dienstgeberbeiträge zur sozialen Sicherheit	2212	3212	20	67.400,00	80.700,00	74.738,96	67.400,00	80.700,00	74.738,96
1/320000-600000	Strom	2222	3222	24	3.000,00	1.000,00	985,26	3.000,00	1.000,00	985,26
1/320000-600010	Beheizung	2222	3222	24	6.800,00	4.500,00	4.114,00	6.800,00	4.500,00	4.114,00
1/320000-614000	Instandhaltung von Gebäuden und Bauten	2224	3224	24	200,00	200,00		200,00	200,00	
1/320000-618090	Instandhaltung der Musikinstrumente	2224	3224	24	1.000,00	1.000,00	398,00	1.000,00	1.000,00	398,00
1/320000-630000	Porto	2222	3222	24	200,00	200,00	400,00	200,00	200,00	400,00
1/320000-631000	Telefon, Telegraf, Telex	2222	3222	24	800,00	300,00	832,93	800,00	300,00	832,93
1/320000-670000	Versicherungen	2222	3222	24	8.000,00	8.000,00	7.069,59	8.000,00	8.000,00	7.069,59
1/320000-680000	Planmäßige Abschreibung	2226					1.300,15			
1/320000-700000	Leasinggebühr Kopierer	2223	3223	24	1.000,00	500,00	1.350,42	1.000,00	500,00	1.350,42
1/320000-720000	Kostenbeiträge (Kostenersätze) für Verwaltungsleistungen	2225	3225	24	500,00	700,00		500,00	700,00	
1/320000-724000	Reisegebühren	2225	3225	24		200,00			200,00	
1/320000-728000	Entgelte für sonstige Leistungen	2225	3225	24			151,00			151,00

		MVAG VC QU			Ergebnisvoranschlag			Finanzierungsvoranschlag		
		EH	FH		VA 2023	VA 2022	RA 2021	VA 2023	VA 2022	RA 2021
1/320000-729000	Sonstige Ausgaben	2225	3225	24	1.100,00	2.000,00	754,76	1.100,00	2.000,00	754,76
<b>SU 22 / 32</b>	<b>Summe Aufwendungen / Auszahlungen operative Gebarung</b>				<b>421.700,00</b>	<b>511.300,00</b>	<b>467.422,07</b>	<b>421.700,00</b>	<b>511.300,00</b>	<b>466.121,92</b>
<b>SA 0 / SA 1</b>	<b>(0) Nettoergebnis (21 - 22) / (1) Geldfluss operative Gebarung (31 - 32)</b>				<b>-145.700,00</b>	<b>-246.300,00</b>	<b>-197.012,89</b>	<b>-145.700,00</b>	<b>-246.300,00</b>	<b>-195.496,94</b>
<b>SU 23</b>	<b>Summe Haushaltsrücklagen</b>				<b>0,00</b>	<b>0,00</b>	<b>0,00</b>	<b>0,00</b>	<b>0,00</b>	<b>0,00</b>
<b>SA00</b>	<b>Nettoergebnis nach Zuw./Entn. Haushaltsrücklagen (Saldo 0 +/- SU23)</b>				<b>-145.700,00</b>	<b>-246.300,00</b>	<b>-197.012,89</b>			
<b>Investive Gebarung</b>										
<b>SU 33</b>	<b>Summe Einzahlungen investive Gebarung</b>							<b>0,00</b>	<b>0,00</b>	<b>0,00</b>
1/320000-042000	Betriebsausstattung		3415	2 41					5.000,00	
1/320000-042090	Ankauf von Musikinstrumenten		3415	2 41				1.000,00	5.000,00	1.196,00
<b>SU 34</b>	<b>Summe Auszahlungen investive Gebarung</b>							<b>1.000,00</b>	<b>10.000,00</b>	<b>1.196,00</b>
<b>SA2</b>	<b>Saldo (2) Geldfluss aus der Investiven Gebarung (33 - 34)</b>							<b>-1.000,00</b>	<b>-10.000,00</b>	<b>-1.196,00</b>
<b>SA3</b>	<b>Saldo (3) Nettofinanzierungssaldo (Saldo 1 + Saldo 2)</b>							<b>-146.700,00</b>	<b>-256.300,00</b>	<b>-196.692,94</b>
<b>Finanzierungstätigkeit</b>										
<b>SU 35</b>	<b>Summe Einzahlungen aus der Finanzierungstätigkeit</b>							<b>0,00</b>	<b>0,00</b>	<b>0,00</b>
<b>SU 36</b>	<b>Summe Auszahlungen aus der Finanzierungstätigkeit</b>							<b>0,00</b>	<b>0,00</b>	<b>0,00</b>
<b>SA4</b>	<b>Saldo (4) Geldfluss aus der Finanzierungstätigkeit (35 - 36)</b>							<b>0,00</b>	<b>0,00</b>	<b>0,00</b>
<b>SA5</b>	<b>Saldo (5) Geldfluss aus der voranschlagswirksamen Gebarung (Saldo 3 + Saldo 4)</b>							<b>-146.700,00</b>	<b>-256.300,00</b>	<b>-196.692,94</b>
<b>322</b>	<b>Maßnahmen zur Förderung der Musikpflege</b>									
<b>322000</b>	<b>Maßnahmen zur Förderung der Musikpflege</b>									
<b>Operative Gebarung</b>										
2/322000+811000	Mieten- und Betriebskostenersätze	2115	3115	14	1.800,00	1.800,00		1.800,00	1.800,00	
<b>SU 21 / 31</b>	<b>Summe Erträge / Einzahlungen operative Gebarung</b>				<b>1.800,00</b>	<b>1.800,00</b>	<b>0,00</b>	<b>1.800,00</b>	<b>1.800,00</b>	<b>0,00</b>
1/322000-400000	Geringwertige Wirtschaftsgüter	2221	3221	23			54,75			54,75
1/322000-700000	Miete für Proberäume der Stadtkapelle	2223	3223	24	8.100,00	10.500,00	8.091,60	8.100,00	10.500,00	8.091,60
1/322000-720000	Kostenbeiträge für Verwaltungsleistungen	2225	3225	24		500,00			500,00	
1/322000-729010	Substitute	2225	3225	24			5.500,00			5.500,00
1/322000-756000	Nachwuchsförderung	2233	3233	27			3.000,00			3.000,00
1/322000-757000	Subvention an Blasmusikkapelle	2234	3234	27	15.000,00	10.000,00		15.000,00	10.000,00	
<b>SU 22 / 32</b>	<b>Summe Aufwendungen / Auszahlungen operative Gebarung</b>				<b>23.100,00</b>	<b>21.000,00</b>	<b>16.646,35</b>	<b>23.100,00</b>	<b>21.000,00</b>	<b>16.646,35</b>
<b>SA 0 / SA 1</b>	<b>(0) Nettoergebnis (21 - 22) / (1) Geldfluss operative Gebarung (31 - 32)</b>				<b>-21.300,00</b>	<b>-19.200,00</b>	<b>-16.646,35</b>	<b>-21.300,00</b>	<b>-19.200,00</b>	<b>-16.646,35</b>
<b>SU 23</b>	<b>Summe Haushaltsrücklagen</b>				<b>0,00</b>	<b>0,00</b>	<b>0,00</b>	<b>0,00</b>	<b>0,00</b>	<b>0,00</b>
<b>SA00</b>	<b>Nettoergebnis nach Zuw./Entn. Haushaltsrücklagen (Saldo 0 +/- SU23)</b>				<b>-21.300,00</b>	<b>-19.200,00</b>	<b>-16.646,35</b>			
<b>Investive Gebarung</b>										
<b>SU 33</b>	<b>Summe Einzahlungen investive Gebarung</b>							<b>0,00</b>	<b>0,00</b>	<b>0,00</b>
<b>SU 34</b>	<b>Summe Auszahlungen investive Gebarung</b>							<b>0,00</b>	<b>0,00</b>	<b>0,00</b>
<b>SA2</b>	<b>Saldo (2) Geldfluss aus der Investiven Gebarung (33 - 34)</b>							<b>0,00</b>	<b>0,00</b>	<b>0,00</b>
<b>SA3</b>	<b>Saldo (3) Nettofinanzierungssaldo (Saldo 1 + Saldo 2)</b>							<b>-21.300,00</b>	<b>-19.200,00</b>	<b>-16.646,35</b>

	MVAG	VC QU	Ergebnisvoranschlag			Finanzierungsvoranschlag				
			EH	FH	VA 2023	VA 2022	RA 2021	VA 2023	VA 2022	RA 2021
<b>Finanzierungstätigkeit</b>										
SU 35			Summe Einzahlungen aus der Finanzierungstätigkeit					0,00	0,00	0,00
SU 36			Summe Auszahlungen aus der Finanzierungstätigkeit					0,00	0,00	0,00
SA4			Saldo (4) Geldfluss aus der Finanzierungstätigkeit (35 – 36)					0,00	0,00	0,00
SA5			Saldo (5) Geldfluss aus der voranschlagswirksamen Gebarung (Saldo 3 + Saldo 4)					-21.300,00	-19.200,00	-16.646,35
<b>36 Heimatpflege</b>										
<b>361 Nichtwissenschaftliche Archive</b>										
<b>361000 Nichtwissenschaftliche Archive</b>										
<b>Operative Gebarung</b>										
SU 21 / 31			Summe Erträge / Einzahlungen operative Gebarung			0,00	0,00	0,00	0,00	0,00
1/361000-400000			Geringwertige Wirtschaftsgüter (GWG) -	2221	3221	23	1.000,00	500,00	1.000,00	500,00
			Gemeindearchiv							
1/361000-729070			Gemeindearchiv	2225	3225	24		4.000,00	1.103,40	4.000,00
SU 22 / 32			Summe Aufwendungen / Auszahlungen operative Gebarung			1.000,00	4.500,00	1.103,40	1.000,00	4.500,00
SA 0 / SA 1			(0) Nettoergebnis (21 - 22) / (1) Geldfluss operative Gebarung (31 – 32)			-1.000,00	-4.500,00	-1.103,40	-1.000,00	-4.500,00
SU 23			Summe Haushaltsrücklagen			0,00	0,00	0,00	0,00	0,00
SA00			Nettoergebnis nach Zuw./Entn. Haushaltsrücklagen (Saldo 0 +/- SU23)			-1.000,00	-4.500,00	-1.103,40		
<b>Investive Gebarung</b>										
SU 33			Summe Einzahlungen investive Gebarung					0,00	0,00	0,00
SU 34			Summe Auszahlungen investive Gebarung					0,00	0,00	0,00
SA2			Saldo (2) Geldfluss aus der Investiven Gebarung (33 – 34)					0,00	0,00	0,00
SA3			Saldo (3) Nettofinanzierungssaldo (Saldo 1 + Saldo 2)					-1.000,00	-4.500,00	-1.103,40
<b>Finanzierungstätigkeit</b>										
SU 35			Summe Einzahlungen aus der Finanzierungstätigkeit					0,00	0,00	0,00
SU 36			Summe Auszahlungen aus der Finanzierungstätigkeit					0,00	0,00	0,00
SA4			Saldo (4) Geldfluss aus der Finanzierungstätigkeit (35 – 36)					0,00	0,00	0,00
SA5			Saldo (5) Geldfluss aus der voranschlagswirksamen Gebarung (Saldo 3 + Saldo 4)					-1.000,00	-4.500,00	-1.103,40
<b>361010 Topothek Herzogenburg</b>										
<b>Operative Gebarung</b>										
SU 21 / 31			Summe Erträge / Einzahlungen operative Gebarung			0,00	0,00	0,00	0,00	0,00
1/361010-400000			Geringwertige Wirtschaftsgüter (GWG)	2221	3221	23			889,20	889,20
SU 22 / 32			Summe Aufwendungen / Auszahlungen operative Gebarung			0,00	0,00	889,20	0,00	0,00
SA 0 / SA 1			(0) Nettoergebnis (21 - 22) / (1) Geldfluss operative Gebarung (31 – 32)			0,00	0,00	-889,20	0,00	0,00
SU 23			Summe Haushaltsrücklagen			0,00	0,00	0,00	0,00	0,00
SA00			Nettoergebnis nach Zuw./Entn. Haushaltsrücklagen (Saldo 0 +/- SU23)			0,00	0,00	-889,20		



		MVAG VC QU			Ergebnisvoranschlag			Finanzierungsvoranschlag		
		EH	FH		VA 2023	VA 2022	RA 2021	VA 2023	VA 2022	RA 2021
<b>Investive Gebarung</b>										
SU 33	Summe Einzahlungen investive Gebarung							0,00	0,00	0,00
SU 34	Summe Auszahlungen investive Gebarung							0,00	0,00	0,00
SA2	Saldo (2) Geldfluss aus der Investiven Gebarung (33 – 34)							0,00	0,00	0,00
SA3	Saldo (3) Nettofinanzierungssaldo (Saldo 1 + Saldo 2)							0,00	0,00	-889,20
<b>Finanzierungstätigkeit</b>										
SU 35	Summe Einzahlungen aus der Finanzierungstätigkeit							0,00	0,00	0,00
SU 36	Summe Auszahlungen aus der Finanzierungstätigkeit							0,00	0,00	0,00
SA4	Saldo (4) Geldfluss aus der Finanzierungstätigkeit (35 – 36)							0,00	0,00	0,00
SA5	Saldo (5) Geldfluss aus der voranschlagswirksamen Gebarung (Saldo 3 + Saldo 4)							0,00	0,00	-889,20
<b>362</b>	<b>Denkmalpflege</b>									
<b>362000</b>	<b>Denkmalpflege</b>									
<b>Operative Gebarung</b>										
2/362000+861000	Förderung Pflege- u. Instandh. Russ	2121	3121	15						1.644,32
<b>SU 21 / 31</b>	<b>Summe Erträge / Einzahlungen operative Gebarung</b>				<b>0,00</b>	<b>0,00</b>	<b>1.644,32</b>	<b>0,00</b>	<b>0,00</b>	<b>1.644,32</b>
1/362000-619000	Instandhaltung von Denkmälern	2224	3224	24	17.000,00	10.000,00		17.000,00	10.000,00	
1/362000-711000	Öffentliche Abgaben	2225	3225	24	100,00	100,00	54,14	100,00	100,00	54,14
1/362000-720000	Kostenbeiträge (Kostenersätze)	2225	3225	24		1.000,00			1.000,00	
<b>SU 22 / 32</b>	<b>Summe Aufwendungen / Auszahlungen operative Gebarung</b>				<b>17.100,00</b>	<b>11.100,00</b>	<b>54,14</b>	<b>17.100,00</b>	<b>11.100,00</b>	<b>54,14</b>
<b>SA 0 / SA 1</b>	<b>(0) Nettoergebnis (21 - 22) / (1) Geldfluss operative Gebarung (31 – 32)</b>				<b>-17.100,00</b>	<b>-11.100,00</b>	<b>1.590,18</b>	<b>-17.100,00</b>	<b>-11.100,00</b>	<b>1.590,18</b>
SU 23	Summe Haushaltsrücklagen				0,00	0,00	0,00	0,00	0,00	0,00
SA00	Nettoergebnis nach Zuw./Entn. Haushaltsrücklagen (Saldo 0 +/- SU23)				-17.100,00	-11.100,00	1.590,18			
<b>Investive Gebarung</b>										
SU 33	Summe Einzahlungen investive Gebarung							0,00	0,00	0,00
SU 34	Summe Auszahlungen investive Gebarung							0,00	0,00	0,00
SA2	Saldo (2) Geldfluss aus der Investiven Gebarung (33 – 34)							0,00	0,00	0,00
SA3	Saldo (3) Nettofinanzierungssaldo (Saldo 1 + Saldo 2)							-17.100,00	-11.100,00	1.590,18
<b>Finanzierungstätigkeit</b>										
SU 35	Summe Einzahlungen aus der Finanzierungstätigkeit							0,00	0,00	0,00
SU 36	Summe Auszahlungen aus der Finanzierungstätigkeit							0,00	0,00	0,00
SA4	Saldo (4) Geldfluss aus der Finanzierungstätigkeit (35 – 36)							0,00	0,00	0,00
SA5	Saldo (5) Geldfluss aus der voranschlagswirksamen Gebarung (Saldo 3 + Saldo 4)							-17.100,00	-11.100,00	1.590,18

		MVAG VC QU			Ergebnisvoranschlag			Finanzierungsvoranschlag		
		EH	FH		VA 2023	VA 2022	RA 2021	VA 2023	VA 2022	RA 2021
<b>363</b>	<b>Altstadterhaltung und Ortsbildpflege</b>									
<b>363000</b>	<b>Altstadterhaltung und Ortsbildpflege</b>									
<b>Operative Gebarung</b>										
2/363000+861000	Förderung des Landes	2121	3121	15	20.000,00	20.000,00		20.000,00	20.000,00	
<b>SU 21 / 31</b>	<b>Summe Erträge / Einzahlungen operative Gebarung</b>				<b>20.000,00</b>	<b>20.000,00</b>	<b>0,00</b>	<b>20.000,00</b>	<b>20.000,00</b>	<b>0,00</b>
1/363000-728000	NÖ Dorf- u. Stadterneuerung Subvention	2225	3225	24		300,00			300,00	
1/363000-728010	Projekte Dorferneuerung Ossarn	2225	3225	24	50.000,00	55.000,00	2.520,10	50.000,00	55.000,00	2.520,10
<b>SU 22 / 32</b>	<b>Summe Aufwendungen / Auszahlungen operative Gebarung</b>				<b>50.000,00</b>	<b>55.300,00</b>	<b>2.520,10</b>	<b>50.000,00</b>	<b>55.300,00</b>	<b>2.520,10</b>
<b>SA 0 / SA 1</b>	<b>(0) Nettoergebnis (21 - 22) / (1) Geldfluss operative Gebarung (31 - 32)</b>				<b>-30.000,00</b>	<b>-35.300,00</b>	<b>-2.520,10</b>	<b>-30.000,00</b>	<b>-35.300,00</b>	<b>-2.520,10</b>
<b>SU 23</b>	<b>Summe Haushaltsrücklagen</b>				<b>0,00</b>	<b>0,00</b>	<b>0,00</b>	<b>0,00</b>	<b>0,00</b>	<b>0,00</b>
<b>SA00</b>	<b>Nettoergebnis nach Zuw./Entn. Haushaltsrücklagen (Saldo 0 +/- SU23)</b>				<b>-30.000,00</b>	<b>-35.300,00</b>	<b>-2.520,10</b>			
<b>Investive Gebarung</b>										
<b>SU 33</b>	<b>Summe Einzahlungen investive Gebarung</b>							<b>0,00</b>	<b>0,00</b>	<b>0,00</b>
<b>SU 34</b>	<b>Summe Auszahlungen investive Gebarung</b>							<b>0,00</b>	<b>0,00</b>	<b>0,00</b>
<b>SA2</b>	<b>Saldo (2) Geldfluss aus der Investiven Gebarung (33 - 34)</b>							<b>0,00</b>	<b>0,00</b>	<b>0,00</b>
<b>SA3</b>	<b>Saldo (3) Nettofinanzierungssaldo (Saldo 1 + Saldo 2)</b>							<b>-30.000,00</b>	<b>-35.300,00</b>	<b>-2.520,10</b>
<b>Finanzierungstätigkeit</b>										
<b>SU 35</b>	<b>Summe Einzahlungen aus der Finanzierungstätigkeit</b>							<b>0,00</b>	<b>0,00</b>	<b>0,00</b>
<b>SU 36</b>	<b>Summe Auszahlungen aus der Finanzierungstätigkeit</b>							<b>0,00</b>	<b>0,00</b>	<b>0,00</b>
<b>SA4</b>	<b>Saldo (4) Geldfluss aus der Finanzierungstätigkeit (35 - 36)</b>							<b>0,00</b>	<b>0,00</b>	<b>0,00</b>
<b>SA5</b>	<b>Saldo (5) Geldfluss aus der voranschlagswirksamen Gebarung (Saldo 3 + Saldo 4)</b>							<b>-30.000,00</b>	<b>-35.300,00</b>	<b>-2.520,10</b>
<b>369</b>	<b>Sonstige Einrichtungen und Maßnahmen</b>									
<b>369000</b>	<b>Sonstige Einrichtungen und Maßnahmen</b>									
<b>Operative Gebarung</b>										
<b>SU 21 / 31</b>	<b>Summe Erträge / Einzahlungen operative Gebarung</b>				<b>0,00</b>	<b>0,00</b>	<b>0,00</b>	<b>0,00</b>	<b>0,00</b>	<b>0,00</b>
1/369000-728010	Jungbürgerfeiern	2225	3225	24		2.500,00			2.500,00	
<b>SU 22 / 32</b>	<b>Summe Aufwendungen / Auszahlungen operative Gebarung</b>				<b>0,00</b>	<b>2.500,00</b>	<b>0,00</b>	<b>0,00</b>	<b>2.500,00</b>	<b>0,00</b>
<b>SA 0 / SA 1</b>	<b>(0) Nettoergebnis (21 - 22) / (1) Geldfluss operative Gebarung (31 - 32)</b>				<b>0,00</b>	<b>-2.500,00</b>	<b>0,00</b>	<b>0,00</b>	<b>-2.500,00</b>	<b>0,00</b>
<b>SU 23</b>	<b>Summe Haushaltsrücklagen</b>				<b>0,00</b>	<b>0,00</b>	<b>0,00</b>	<b>0,00</b>	<b>0,00</b>	<b>0,00</b>
<b>SA00</b>	<b>Nettoergebnis nach Zuw./Entn. Haushaltsrücklagen (Saldo 0 +/- SU23)</b>				<b>0,00</b>	<b>-2.500,00</b>	<b>0,00</b>			
<b>Investive Gebarung</b>										
<b>SU 33</b>	<b>Summe Einzahlungen investive Gebarung</b>							<b>0,00</b>	<b>0,00</b>	<b>0,00</b>
<b>SU 34</b>	<b>Summe Auszahlungen investive Gebarung</b>							<b>0,00</b>	<b>0,00</b>	<b>0,00</b>
<b>SA2</b>	<b>Saldo (2) Geldfluss aus der Investiven Gebarung (33 - 34)</b>							<b>0,00</b>	<b>0,00</b>	<b>0,00</b>
<b>SA3</b>	<b>Saldo (3) Nettofinanzierungssaldo (Saldo 1 + Saldo 2)</b>							<b>0,00</b>	<b>-2.500,00</b>	<b>0,00</b>

		MVAG VC QU			Ergebnisvoranschlag			Finanzierungsvoranschlag		
		EH	FH		VA 2023	VA 2022	RA 2021	VA 2023	VA 2022	RA 2021
<b>Finanzierungstätigkeit</b>										
<b>SU 35</b>	<b>Summe Einzahlungen aus der Finanzierungstätigkeit</b>							<b>0,00</b>	<b>0,00</b>	<b>0,00</b>
<b>SU 36</b>	<b>Summe Auszahlungen aus der Finanzierungstätigkeit</b>							<b>0,00</b>	<b>0,00</b>	<b>0,00</b>
<b>SA4</b>	<b>Saldo (4) Geldfluss aus der Finanzierungstätigkeit (35 – 36)</b>							<b>0,00</b>	<b>0,00</b>	<b>0,00</b>
<b>SA5</b>	<b>Saldo (5) Geldfluss aus der voranschlagswirksamen Gebarung (Saldo 3 + Saldo 4)</b>							<b>0,00</b>	<b>-2.500,00</b>	<b>0,00</b>
<b>38</b>	<b>Sonstige Kulturpflege</b>									
<b>380</b>	<b>Einrichtungen der Kulturpflege</b>									
<b>380000</b>	<b>Einrichtungen der Kulturpflege</b>									
<b>Operative Gebarung</b>										
2/380000+811000	Mieten- und Betriebskostenersätze	2115	3115	14	15.000,00	15.000,00	5.473,98	15.000,00	15.000,00	5.473,98
2/380000+816000	Kostenersätze	2114	3114	13	1.000,00	1.000,00		1.000,00	1.000,00	
2/380000+828000	Rückersätze von Aufwendungen	2116	3116	18			406,27			406,27
<b>SU 21 / 31</b>	<b>Summe Erträge / Einzahlungen operative Gebarung</b>				<b>16.000,00</b>	<b>16.000,00</b>	<b>5.880,25</b>	<b>16.000,00</b>	<b>16.000,00</b>	<b>5.880,25</b>
1/380000-400000	Geringwertige Wirtschaftsgüter	2221	3221	23	1.500,00	1.500,00	97,51	1.500,00	1.500,00	97,51
1/380000-454000	Reinigungsmittel	2221	3221	23	100,00	100,00	60,36	100,00	100,00	60,36
1/380000-456000	Büromaterial	2221	3221	23	1.000,00	1.000,00	949,47	1.000,00	1.000,00	949,47
1/380000-459000	Sonstige Verbrauchsgüter	2221	3221	23	400,00	400,00	537,74	400,00	400,00	537,74
1/380000-510000	Bezüge VB-Schema I	2211	3211	20	41.000,00	37.600,00	36.444,68	41.000,00	37.600,00	36.444,68
1/380000-540000	Sachbezüge VB-Schema I	2213	3213		200,00	200,00	333,33	200,00	200,00	333,33
1/380000-569000	Nebengebühren	2211	3211	20	1.300,00	1.000,00	935,54	1.300,00	1.000,00	935,54
1/380000-580000	Dienstgeberbeitrag zum Ausgleichsfonds	2212	3212	20	1.600,00	1.400,00	1.447,24	1.600,00	1.400,00	1.447,24
1/380000-582000	Sonstige DGB. zur sozialen Sicherheit	2212	3212	20	9.000,00	8.000,00	8.017,24	9.000,00	8.000,00	8.017,24
1/380000-600000	Strom	2222	3222	24	6.000,00	2.000,00	1.531,18	6.000,00	2.000,00	1.531,18
1/380000-600010	Beheizung	2222	3222	24	10.000,00	6.000,00	5.445,00	10.000,00	6.000,00	5.445,00
1/380000-614000	Instandhaltung von Gebäuden	2224	3224	24	6.000,00	10.000,00	1.540,00	6.000,00	10.000,00	1.846,66
1/380000-616000	Instandhaltung von Maschinen und maschinellen Anlagen	2224	3224	24		200,00			200,00	
1/380000-618040	Service für EDV	2224	3224	24	1.000,00	700,00	2.054,68	1.000,00	700,00	2.054,68
1/380000-631000	Telefon, Telegraf, Telex	2222	3222	24	2.000,00	3.200,00	970,99	2.000,00	3.200,00	970,99
1/380000-670000	Versicherungen	2222	3222	24	3.000,00	2.500,00	2.751,12	3.000,00	2.500,00	2.751,12
1/380000-680000	Planmäßige Abschreibung	2226			45.500,00	45.500,00	45.453,92			
1/380000-711000	Öffentliche Abgaben	2225	3225	24	1.700,00	1.500,00	1.757,70	1.700,00	1.500,00	1.757,70
1/380000-720000	Kostenbeiträge für Verwaltungsleistungen	2225	3225	24	5.000,00	1.000,00	944,34	5.000,00	1.000,00	944,34
1/380000-724000	Reisegebühren	2225	3225	24	100,00	100,00		100,00	100,00	
1/380000-728000	Förderung kultureller Aktivitäten	2225	3225	24	22.000,00	20.000,00	8.752,64	22.000,00	20.000,00	8.752,64
1/380000-729000	Sonstige Ausgaben	2225	3225	24	200,00	200,00		200,00	200,00	
<b>SU 22 / 32</b>	<b>Summe Aufwendungen / Auszahlungen operative Gebarung</b>				<b>158.600,00</b>	<b>144.100,00</b>	<b>120.024,68</b>	<b>113.100,00</b>	<b>98.600,00</b>	<b>74.877,42</b>

	MVAG	VC QU	Ergebnisvoranschlag			Finanzierungsvoranschlag				
			EH	FH	VA 2023	VA 2022	RA 2021	VA 2023	VA 2022	RA 2021
<b>SA 0 / SA 1</b>	<b>(0) Nettoergebnis (21 - 22) / (1) Geldfluss operative Gebarung (31 - 32)</b>				<b>-142.600,00</b>	<b>-128.100,00</b>	<b>-114.144,43</b>	<b>-97.100,00</b>	<b>-82.600,00</b>	<b>-68.997,17</b>
<b>SU 23</b>	<b>Summe Haushaltsrücklagen</b>				<b>0,00</b>	<b>0,00</b>	<b>0,00</b>	<b>0,00</b>	<b>0,00</b>	<b>0,00</b>
<b>SA00</b>	<b>Nettoergebnis nach Zuw./Entn. Haushaltsrücklagen (Saldo 0 +/- SU23)</b>				<b>-142.600,00</b>	<b>-128.100,00</b>	<b>-114.144,43</b>			
<b>Investive Gebarung</b>										
<b>SU 33</b>	<b>Summe Einzahlungen investive Gebarung</b>							<b>0,00</b>	<b>0,00</b>	<b>0,00</b>
1/380000-042000	Amtsausstattung-Ankauf von Fahnen u. Masten	3415 2 41							3.000,00	
<b>SU 34</b>	<b>Summe Auszahlungen investive Gebarung</b>							<b>0,00</b>	<b>3.000,00</b>	<b>0,00</b>
<b>SA2</b>	<b>Saldo (2) Geldfluss aus der Investiven Gebarung (33 - 34)</b>							<b>0,00</b>	<b>-3.000,00</b>	<b>0,00</b>
<b>SA3</b>	<b>Saldo (3) Nettofinanzierungssaldo (Saldo 1 + Saldo 2)</b>							<b>-97.100,00</b>	<b>-85.600,00</b>	<b>-68.997,17</b>
<b>Finanzierungstätigkeit</b>										
<b>SU 35</b>	<b>Summe Einzahlungen aus der Finanzierungstätigkeit</b>							<b>0,00</b>	<b>0,00</b>	<b>0,00</b>
<b>SU 36</b>	<b>Summe Auszahlungen aus der Finanzierungstätigkeit</b>							<b>0,00</b>	<b>0,00</b>	<b>0,00</b>
<b>SA4</b>	<b>Saldo (4) Geldfluss aus der Finanzierungstätigkeit (35 - 36)</b>							<b>0,00</b>	<b>0,00</b>	<b>0,00</b>
<b>SA5</b>	<b>Saldo (5) Geldfluss aus der voranschlagswirksamen Gebarung (Saldo 3 + Saldo 4)</b>							<b>-97.100,00</b>	<b>-85.600,00</b>	<b>-68.997,17</b>
<b>381</b>	<b>Maßnahmen der Kulturpflege</b>									
<b>381000</b>	<b>Maßnahmen der Kulturpflege</b>									
<b>Operative Gebarung</b>										
2/381000+808000	Verkauf Heimatbücher und Häuserchro	2116 3116 16			300,00	300,00	30,00	300,00	300,00	30,00
2/381000+810000	Erlöse aus kulturellen Veranstaltun	2114 3114 13			10.000,00	8.000,00	4.327,65	10.000,00	8.000,00	4.327,65
<b>SU 21 / 31</b>	<b>Summe Erträge / Einzahlungen operative Gebarung</b>				<b>10.300,00</b>	<b>8.300,00</b>	<b>4.357,65</b>	<b>10.300,00</b>	<b>8.300,00</b>	<b>4.357,65</b>
1/381000-720000	Kostenbeiträge für Verwaltungsleistungen	2225 3225 24 *			5.000,00	5.000,00	3.627,90	5.000,00	5.000,00	3.627,90
1/381000-728000	Kulturveranstaltungen	2225 3225 24			38.000,00	35.000,00	20.135,53	38.000,00	35.000,00	20.404,33
<b>SU 22 / 32</b>	<b>Summe Aufwendungen / Auszahlungen operative Gebarung</b>				<b>43.000,00</b>	<b>40.000,00</b>	<b>23.763,43</b>	<b>43.000,00</b>	<b>40.000,00</b>	<b>24.032,23</b>
<b>SA 0 / SA 1</b>	<b>(0) Nettoergebnis (21 - 22) / (1) Geldfluss operative Gebarung (31 - 32)</b>				<b>-32.700,00</b>	<b>-31.700,00</b>	<b>-19.405,78</b>	<b>-32.700,00</b>	<b>-31.700,00</b>	<b>-19.674,58</b>
<b>SU 23</b>	<b>Summe Haushaltsrücklagen</b>				<b>0,00</b>	<b>0,00</b>	<b>0,00</b>	<b>0,00</b>	<b>0,00</b>	<b>0,00</b>
<b>SA00</b>	<b>Nettoergebnis nach Zuw./Entn. Haushaltsrücklagen (Saldo 0 +/- SU23)</b>				<b>-32.700,00</b>	<b>-31.700,00</b>	<b>-19.405,78</b>			
<b>Investive Gebarung</b>										
<b>SU 33</b>	<b>Summe Einzahlungen investive Gebarung</b>							<b>0,00</b>	<b>0,00</b>	<b>0,00</b>
<b>SU 34</b>	<b>Summe Auszahlungen investive Gebarung</b>							<b>0,00</b>	<b>0,00</b>	<b>0,00</b>
<b>SA2</b>	<b>Saldo (2) Geldfluss aus der Investiven Gebarung (33 - 34)</b>							<b>0,00</b>	<b>0,00</b>	<b>0,00</b>
<b>SA3</b>	<b>Saldo (3) Nettofinanzierungssaldo (Saldo 1 + Saldo 2)</b>							<b>-32.700,00</b>	<b>-31.700,00</b>	<b>-19.674,58</b>
<b>Finanzierungstätigkeit</b>										
<b>SU 35</b>	<b>Summe Einzahlungen aus der Finanzierungstätigkeit</b>							<b>0,00</b>	<b>0,00</b>	<b>0,00</b>
<b>SU 36</b>	<b>Summe Auszahlungen aus der Finanzierungstätigkeit</b>							<b>0,00</b>	<b>0,00</b>	<b>0,00</b>
<b>SA4</b>	<b>Saldo (4) Geldfluss aus der Finanzierungstätigkeit (35 - 36)</b>							<b>0,00</b>	<b>0,00</b>	<b>0,00</b>

		MVAG VC QU			Ergebnisvoranschlag			Finanzierungsvoranschlag		
		EH	FH		VA 2023	VA 2022	RA 2021	VA 2023	VA 2022	RA 2021
<b>SA5</b>	<b>Saldo (5) Geldfluss aus der voranschlagswirksamen Gebarung (Saldo 3 + Saldo 4)</b>							<b>-32.700,00</b>	<b>-31.700,00</b>	<b>-19.674,58</b>
<b>39</b>	<b>Kultus</b>									
<b>390</b>	<b>Kirchliche Angelegenheiten</b>									
<b>390000</b>	<b>Kirchliche Angelegenheiten</b>									
<b>Operative Gebarung</b>										
2/390000+828000	Rückersätze von Aufwendungen	2116	3116	18			145,63			145,63
<b>SU 21 / 31</b>	<b>Summe Erträge / Einzahlungen operative Gebarung</b>				<b>0,00</b>	<b>0,00</b>	<b>145,63</b>	<b>0,00</b>	<b>0,00</b>	<b>145,63</b>
1/390000-600000	Strom	2222	3222	24	600,00	700,00	884,89	600,00	700,00	884,89
1/390000-614000	Instandh.v.Kirchen u. gdeig. Kapell	2224	3224	24	5.000,00	15.000,00	784,97	5.000,00	15.000,00	784,97
1/390000-670000	Versicherungen	2222	3222	24	500,00	700,00	697,08	500,00	700,00	697,08
1/390000-720000	Kostenbeiträge für Verwaltungsleistungen	2225	3225	24	1.200,00	500,00	343,65	1.200,00	500,00	343,65
1/390000-729000	Sonstige Ausgaben	2225	3225	24	100,00	100,00		100,00	100,00	
1/390000-757000	Subvention a. Verant. kirchlicher Feiern	2234	3234	27	3.500,00	3.000,00	4.265,69	3.500,00	3.000,00	4.265,69
<b>SU 22 / 32</b>	<b>Summe Aufwendungen / Auszahlungen operative Gebarung</b>				<b>10.900,00</b>	<b>20.000,00</b>	<b>6.976,28</b>	<b>10.900,00</b>	<b>20.000,00</b>	<b>6.976,28</b>
<b>SA 0 / SA 1</b>	<b>(0) Nettoergebnis (21 - 22) / (1) Geldfluss operative Gebarung (31 - 32)</b>				<b>-10.900,00</b>	<b>-20.000,00</b>	<b>-6.830,65</b>	<b>-10.900,00</b>	<b>-20.000,00</b>	<b>-6.830,65</b>
<b>SU 23</b>	<b>Summe Haushaltsrücklagen</b>				<b>0,00</b>	<b>0,00</b>	<b>0,00</b>	<b>0,00</b>	<b>0,00</b>	<b>0,00</b>
<b>SA00</b>	<b>Nettoergebnis nach Zuw./Entn. Haushaltsrücklagen (Saldo 0 +/- SU23)</b>				<b>-10.900,00</b>	<b>-20.000,00</b>	<b>-6.830,65</b>			
<b>Investive Gebarung</b>										
<b>SU 33</b>	<b>Summe Einzahlungen investive Gebarung</b>							<b>0,00</b>	<b>0,00</b>	<b>0,00</b>
<b>SU 34</b>	<b>Summe Auszahlungen investive Gebarung</b>							<b>0,00</b>	<b>0,00</b>	<b>0,00</b>
<b>SA2</b>	<b>Saldo (2) Geldfluss aus der Investiven Gebarung (33 - 34)</b>							<b>0,00</b>	<b>0,00</b>	<b>0,00</b>
<b>SA3</b>	<b>Saldo (3) Nettofinanzierungssaldo (Saldo 1 + Saldo 2)</b>							<b>-10.900,00</b>	<b>-20.000,00</b>	<b>-6.830,65</b>
<b>Finanzierungstätigkeit</b>										
<b>SU 35</b>	<b>Summe Einzahlungen aus der Finanzierungstätigkeit</b>							<b>0,00</b>	<b>0,00</b>	<b>0,00</b>
<b>SU 36</b>	<b>Summe Auszahlungen aus der Finanzierungstätigkeit</b>							<b>0,00</b>	<b>0,00</b>	<b>0,00</b>
<b>SA4</b>	<b>Saldo (4) Geldfluss aus der Finanzierungstätigkeit (35 - 36)</b>							<b>0,00</b>	<b>0,00</b>	<b>0,00</b>
<b>SA5</b>	<b>Saldo (5) Geldfluss aus der voranschlagswirksamen Gebarung (Saldo 3 + Saldo 4)</b>							<b>-10.900,00</b>	<b>-20.000,00</b>	<b>-6.830,65</b>

		MVAG VC QU			Ergebnisvoranschlag			Finanzierungsvoranschlag		
		EH	FH		VA 2023	VA 2022	RA 2021	VA 2023	VA 2022	RA 2021
<b>4 Soziale Wohlfahrt und Wohnbauförderung</b>										
<b>40</b>	<b>Gesonderte Verwaltung</b>									
<b>400</b>	<b>Sozialamt</b>									
<b>400000</b>	<b>Sozialamt</b>									
<b>Operative Gebarung</b>										
2/400000+816000	Kostenbeiträge für Verwaltungsleistungen	2114	3114	13			1.090,00			1.090,00
2/400000+827010	Abfertigungsversicherung	2116	3116	18		13.000,00		13.000,00		
2/400000+828000	Transportkostenvergütungen	2116	3116	18	17.000,00	17.000,00	15.785,82	17.000,00	17.000,00	22.908,69
2/400000+829010	Sonstige Einnahmen - Kosteners	2116	3116	18	500,00	500,00		500,00	500,00	
<b>SU 21 / 31</b>	<b>Summe Erträge / Einzahlungen operative Gebarung</b>				<b>17.500,00</b>	<b>30.500,00</b>	<b>16.875,82</b>	<b>17.500,00</b>	<b>30.500,00</b>	<b>23.998,69</b>
1/400000-452000	Treibstoffe	2221	3221	23	3.500,00	3.500,00	2.705,28	3.500,00	3.500,00	2.767,53
1/400000-456000	Büromaterial	2221	3221	23	200,00	200,00	14,16	200,00	200,00	14,16
1/400000-459000	Sonstige Verbrauchsgüter	2221	3221	23	100,00	100,00		100,00	100,00	
1/400000-510000	Bezüge VB-Schema I	2211	3211	20	38.900,00	68.600,00	47.616,66	38.900,00	68.600,00	47.616,66
1/400000-540000	Sachbezüge VB-Schema I	2213	3213		400,00	200,00	400,00	400,00	200,00	400,00
1/400000-565000	Mehrleistungsvergütungen	2211	3211	20	400,00	400,00		400,00	400,00	
1/400000-569000	Nebengebühren	2211	3211	20	4.400,00	3.200,00	1.278,91	4.400,00	3.200,00	1.278,91
1/400000-580000	Dienstgeberbeitrag zum Ausgleichsfonds	2212	3212	20	1.700,00	2.000,00	1.984,02	1.700,00	2.000,00	1.984,02
1/400000-582000	Sonstige DGB. zur sozialen Sicherheit	2212	3212	20	9.000,00	11.000,00	9.664,21	9.000,00	11.000,00	9.664,21
1/400000-617000	Instandhaltung von Fahrzeugen	2224	3224	24	5.000,00	5.000,00	8.975,94	5.000,00	5.000,00	8.975,94
1/400000-631000	Telefon, Telegraf, Telex	2222	3222	24	200,00	200,00		200,00	200,00	
1/400000-670000	Versicherungen	2222	3222	24	5.000,00	10.000,00	9.659,13	5.000,00	10.000,00	9.659,13
1/400000-729000	Sonstige Ausgaben	2225	3225	24	100,00	100,00	298,50	100,00	100,00	298,50
<b>SU 22 / 32</b>	<b>Summe Aufwendungen / Auszahlungen operative Gebarung</b>				<b>68.900,00</b>	<b>104.500,00</b>	<b>82.596,81</b>	<b>68.900,00</b>	<b>104.500,00</b>	<b>82.659,06</b>
<b>SA 0 / SA 1</b>	<b>(0) Nettoergebnis (21 - 22) / (1) Geldfluss operative Gebarung (31 - 32)</b>				<b>-51.400,00</b>	<b>-74.000,00</b>	<b>-65.720,99</b>	<b>-51.400,00</b>	<b>-74.000,00</b>	<b>-58.660,37</b>
<b>SU 23</b>	<b>Summe Haushaltsrücklagen</b>				<b>0,00</b>	<b>0,00</b>	<b>0,00</b>	<b>0,00</b>	<b>0,00</b>	<b>0,00</b>
<b>SA00</b>	<b>Nettoergebnis nach Zuw./Entn. Haushaltsrücklagen (Saldo 0 +/- SU23)</b>				<b>-51.400,00</b>	<b>-74.000,00</b>	<b>-65.720,99</b>			
<b>Investive Gebarung</b>										
<b>SU 33</b>	<b>Summe Einzahlungen investive Gebarung</b>							<b>0,00</b>	<b>0,00</b>	<b>0,00</b>
<b>SU 34</b>	<b>Summe Auszahlungen investive Gebarung</b>							<b>0,00</b>	<b>0,00</b>	<b>0,00</b>
<b>SA2</b>	<b>Saldo (2) Geldfluss aus der Investiven Gebarung (33 - 34)</b>							<b>0,00</b>	<b>0,00</b>	<b>0,00</b>
<b>SA3</b>	<b>Saldo (3) Nettofinanzierungssaldo (Saldo 1 + Saldo 2)</b>							<b>-51.400,00</b>	<b>-74.000,00</b>	<b>-58.660,37</b>
<b>Finanzierungstätigkeit</b>										
<b>SU 35</b>	<b>Summe Einzahlungen aus der Finanzierungstätigkeit</b>							<b>0,00</b>	<b>0,00</b>	<b>0,00</b>
<b>SU 36</b>	<b>Summe Auszahlungen aus der Finanzierungstätigkeit</b>							<b>0,00</b>	<b>0,00</b>	<b>0,00</b>
<b>SA4</b>	<b>Saldo (4) Geldfluss aus der Finanzierungstätigkeit (35 - 36)</b>							<b>0,00</b>	<b>0,00</b>	<b>0,00</b>

		MVAG VC QU			Ergebnisvoranschlag			Finanzierungsvoranschlag		
		EH	FH		VA 2023	VA 2022	RA 2021	VA 2023	VA 2022	RA 2021
<b>SA5</b>	<b>Saldo (5) Geldfluss aus der voranschlagswirksamen Gebarung (Saldo 3 + Saldo 4)</b>							<b>-51.400,00</b>	<b>-74.000,00</b>	<b>-58.660,37</b>
<b>41</b>	<b>Allgemeine öffentliche Wohlfahrt</b>									
<b>412</b>	<b>Einrichtungen der Behindertenhilfe</b>									
<b>412000</b>	<b>Einrichtungen der Behindertenhilfe</b>									
	<b>Operative Gebarung</b>									
<b>SU 21 / 31</b>	<b>Summe Erträge / Einzahlungen operative Gebarung</b>				<b>0,00</b>	<b>0,00</b>	<b>0,00</b>	<b>0,00</b>	<b>0,00</b>	<b>0,00</b>
1/412000-757070	Beihilfen an Behinderte	2234	3234	27	1.500,00	1.500,00	3.045,00	1.500,00	1.500,00	3.045,00
<b>SU 22 / 32</b>	<b>Summe Aufwendungen / Auszahlungen operative Gebarung</b>				<b>1.500,00</b>	<b>1.500,00</b>	<b>3.045,00</b>	<b>1.500,00</b>	<b>1.500,00</b>	<b>3.045,00</b>
<b>SA 0 / SA 1</b>	<b>(0) Nettoergebnis (21 - 22) / (1) Geldfluss operative Gebarung (31 - 32)</b>				<b>-1.500,00</b>	<b>-1.500,00</b>	<b>-3.045,00</b>	<b>-1.500,00</b>	<b>-1.500,00</b>	<b>-3.045,00</b>
<b>SU 23</b>	<b>Summe Haushaltsrücklagen</b>				<b>0,00</b>	<b>0,00</b>	<b>0,00</b>	<b>0,00</b>	<b>0,00</b>	<b>0,00</b>
<b>SA00</b>	<b>Nettoergebnis nach Zuw./Entn. Haushaltsrücklagen (Saldo 0 +/- SU23)</b>				<b>-1.500,00</b>	<b>-1.500,00</b>	<b>-3.045,00</b>			
	<b>Investive Gebarung</b>									
<b>SU 33</b>	<b>Summe Einzahlungen investive Gebarung</b>							<b>0,00</b>	<b>0,00</b>	<b>0,00</b>
<b>SU 34</b>	<b>Summe Auszahlungen investive Gebarung</b>							<b>0,00</b>	<b>0,00</b>	<b>0,00</b>
<b>SA2</b>	<b>Saldo (2) Geldfluss aus der Investiven Gebarung (33 - 34)</b>							<b>0,00</b>	<b>0,00</b>	<b>0,00</b>
<b>SA3</b>	<b>Saldo (3) Nettofinanzierungssaldo (Saldo 1 + Saldo 2)</b>							<b>-1.500,00</b>	<b>-1.500,00</b>	<b>-3.045,00</b>
	<b>Finanzierungstätigkeit</b>									
<b>SU 35</b>	<b>Summe Einzahlungen aus der Finanzierungstätigkeit</b>							<b>0,00</b>	<b>0,00</b>	<b>0,00</b>
<b>SU 36</b>	<b>Summe Auszahlungen aus der Finanzierungstätigkeit</b>							<b>0,00</b>	<b>0,00</b>	<b>0,00</b>
<b>SA4</b>	<b>Saldo (4) Geldfluss aus der Finanzierungstätigkeit (35 - 36)</b>							<b>0,00</b>	<b>0,00</b>	<b>0,00</b>
<b>SA5</b>	<b>Saldo (5) Geldfluss aus der voranschlagswirksamen Gebarung (Saldo 3 + Saldo 4)</b>							<b>-1.500,00</b>	<b>-1.500,00</b>	<b>-3.045,00</b>
<b>419</b>	<b>Sonstige Einrichtungen und Maßnahmen</b>									
<b>419000</b>	<b>Sonstige Einrichtungen und Maßnahmen</b>									
	<b>Operative Gebarung</b>									
<b>SU 21 / 31</b>	<b>Summe Erträge / Einzahlungen operative Gebarung</b>				<b>0,00</b>	<b>0,00</b>	<b>0,00</b>	<b>0,00</b>	<b>0,00</b>	<b>0,00</b>
1/419000-751020	Wohnsitzgemeindebeitr.-Sozialhilfeg	2231	3231	26	86.000,00	72.000,00	76.333,97	86.000,00	72.000,00	76.333,97
1/419000-751100	Sozialhilfeumlage	2231	3231	26	1.467.000,00	1.377.000,00	1.331.839,58	1.467.000,00	1.377.000,00	1.331.839,58
<b>SU 22 / 32</b>	<b>Summe Aufwendungen / Auszahlungen operative Gebarung</b>				<b>1.553.000,00</b>	<b>1.449.000,00</b>	<b>1.408.173,55</b>	<b>1.553.000,00</b>	<b>1.449.000,00</b>	<b>1.408.173,55</b>
<b>SA 0 / SA 1</b>	<b>(0) Nettoergebnis (21 - 22) / (1) Geldfluss operative Gebarung (31 - 32)</b>				<b>-1.553.000,00</b>	<b>-1.449.000,00</b>	<b>-1.408.173,55</b>	<b>-1.553.000,00</b>	<b>-1.449.000,00</b>	<b>-1.408.173,55</b>
<b>SU 23</b>	<b>Summe Haushaltsrücklagen</b>				<b>0,00</b>	<b>0,00</b>	<b>0,00</b>	<b>0,00</b>	<b>0,00</b>	<b>0,00</b>
<b>SA00</b>	<b>Nettoergebnis nach Zuw./Entn. Haushaltsrücklagen (Saldo 0 +/- SU23)</b>				<b>-1.553.000,00</b>	<b>-1.449.000,00</b>	<b>-1.408.173,55</b>			
	<b>Investive Gebarung</b>									
<b>SU 33</b>	<b>Summe Einzahlungen investive Gebarung</b>							<b>0,00</b>	<b>0,00</b>	<b>0,00</b>
<b>SU 34</b>	<b>Summe Auszahlungen investive Gebarung</b>							<b>0,00</b>	<b>0,00</b>	<b>0,00</b>
<b>SA2</b>	<b>Saldo (2) Geldfluss aus der Investiven Gebarung (33 - 34)</b>							<b>0,00</b>	<b>0,00</b>	<b>0,00</b>

		MVAG VC QU			Ergebnisvoranschlag			Finanzierungsvoranschlag		
		EH	FH		VA 2023	VA 2022	RA 2021	VA 2023	VA 2022	RA 2021
<b>SA3</b>	<b>Saldo (3) Nettofinanzierungssaldo (Saldo 1 + Saldo 2)</b>							<b>-1.553.000,00</b>	<b>-1.449.000,00</b>	<b>-1.408.173,55</b>
<b>Finanzierungstätigkeit</b>										
<b>SU 35</b>	<b>Summe Einzahlungen aus der Finanzierungstätigkeit</b>							<b>0,00</b>	<b>0,00</b>	<b>0,00</b>
<b>SU 36</b>	<b>Summe Auszahlungen aus der Finanzierungstätigkeit</b>							<b>0,00</b>	<b>0,00</b>	<b>0,00</b>
<b>SA4</b>	<b>Saldo (4) Geldfluss aus der Finanzierungstätigkeit (35 – 36)</b>							<b>0,00</b>	<b>0,00</b>	<b>0,00</b>
<b>SA5</b>	<b>Saldo (5) Geldfluss aus der voranschlagswirksamen Gebarung (Saldo 3 + Saldo 4)</b>							<b>-1.553.000,00</b>	<b>-1.449.000,00</b>	<b>-1.408.173,55</b>
<b>42</b>	<b>Freie Wohlfahrt</b>									
<b>423</b>	<b>Essen auf Rädern</b>									
<b>423000</b>	<b>Essen auf Rädern</b>									
<b>Operative Gebarung</b>										
2/423000+827000	Abfertigungsversicherung	2116	3116	18	12.900,00			12.900,00		
2/423000+829000	sonstige Einnahmen	2116	3116	18			458,33			458,33
2/423000+861000	Rückvergütung vom Land Niederösterreich	2121	3121	15	14.000,00	14.000,00	14.341,10	14.000,00	14.000,00	14.341,10
2/423000+868000	Kostenbeiträge	2124	3124	16	145.000,00	135.000,00	126.491,52	145.000,00	135.000,00	122.116,19
<b>SU 21 / 31</b>	<b>Summe Erträge / Einzahlungen operative Gebarung</b>				<b>171.900,00</b>	<b>149.000,00</b>	<b>141.290,95</b>	<b>171.900,00</b>	<b>149.000,00</b>	<b>136.915,62</b>
1/423000-452000	Treibstoffe	2221	3221	23	2.500,00	2.000,00	1.882,29	2.500,00	2.000,00	1.984,62
1/423000-456000	Schreib-, Zeichen- und sonstige Büromittel	2221	3221	23	200,00			200,00		
1/423000-511000	Bezüge VB-Schema II	2211	3211	20	105.400,00	87.400,00	61.428,36	105.400,00	87.400,00	61.428,36
1/423000-523000	Bezüge sonstiger Arbeiter	2211	3211	20	3.000,00	5.000,00	3.162,17	3.000,00	5.000,00	4.171,37
1/423000-541000	Sachbezüge VB-Schema II	2213	3213		500,00	200,00	120,00	500,00	200,00	120,00
1/423000-565000	Mehrleistungsvergütungen	2211	3211	20	1.500,00	1.000,00	1.296,20	1.500,00	1.000,00	1.296,20
1/423000-569000	Nebengebühren	2211	3211	20	7.400,00	6.900,00	5.639,70	7.400,00	6.900,00	5.639,70
1/423000-580000	Dienstgeberbeitrag zum Ausgleichsfonds	2212	3212	20	3.700,00	3.700,00	2.716,91	3.700,00	3.700,00	2.716,91
1/423000-582000	Sonstige DGB. zur sozialen Sicherheit	2212	3212	20	20.700,00	20.800,00	15.010,30	20.700,00	20.800,00	15.010,30
1/423000-617000	Instandhaltung von Fahrzeugen	2224	3224	24	3.000,00	3.000,00	2.483,92	3.000,00	3.000,00	2.483,92
1/423000-630000	Porto	2222	3222	24	100,00	100,00		100,00	100,00	
1/423000-670000	Versicherungen	2222	3222	24	5.000,00	5.000,00	2.182,94	5.000,00	5.000,00	2.182,94
1/423000-680000	Planmäßige Abschreibung	2226			2.800,00	2.800,00	2.806,87			
1/423000-720000	Kostenbeiträge für Verwaltungsleistungen	2225	3225	24	100,00	100,00	676,67	100,00	100,00	676,67
1/423000-728090	Kosten der Aktion	2225	3225	24	70.000,00	70.000,00	66.447,08	70.000,00	70.000,00	71.993,69
1/423000-729000	Sonstige Aufwendungen	2225	3225	24			229,00			229,00
<b>SU 22 / 32</b>	<b>Summe Aufwendungen / Auszahlungen operative Gebarung</b>				<b>225.900,00</b>	<b>208.000,00</b>	<b>166.082,41</b>	<b>223.100,00</b>	<b>205.200,00</b>	<b>169.933,68</b>
<b>SA 0 / SA 1</b>	<b>(0) Nettoergebnis (21 - 22) / (1) Geldfluss operative Gebarung (31 – 32)</b>				<b>-54.000,00</b>	<b>-59.000,00</b>	<b>-24.791,46</b>	<b>-51.200,00</b>	<b>-56.200,00</b>	<b>-33.018,06</b>
<b>SU 23</b>	<b>Summe Haushaltsrücklagen</b>				<b>0,00</b>	<b>0,00</b>	<b>0,00</b>	<b>0,00</b>	<b>0,00</b>	<b>0,00</b>
<b>SA00</b>	<b>Nettoergebnis nach Zuw./Entn. Haushaltsrücklagen (Saldo 0 +/- SU23)</b>				<b>-54.000,00</b>	<b>-59.000,00</b>	<b>-24.791,46</b>			



		MVAG VC QU			Ergebnisvoranschlag			Finanzierungsvoranschlag		
		EH	FH		VA 2023	VA 2022	RA 2021	VA 2023	VA 2022	RA 2021
<b>Investive Gebarung</b>										
SU 33	Summe Einzahlungen investive Gebarung							0,00	0,00	0,00
SU 34	Summe Auszahlungen investive Gebarung							0,00	0,00	0,00
SA2	Saldo (2) Geldfluss aus der Investiven Gebarung (33 – 34)							0,00	0,00	0,00
SA3	Saldo (3) Nettofinanzierungssaldo (Saldo 1 + Saldo 2)							-51.200,00	-56.200,00	-33.018,06
<b>Finanzierungstätigkeit</b>										
SU 35	Summe Einzahlungen aus der Finanzierungstätigkeit							0,00	0,00	0,00
SU 36	Summe Auszahlungen aus der Finanzierungstätigkeit							0,00	0,00	0,00
SA4	Saldo (4) Geldfluss aus der Finanzierungstätigkeit (35 – 36)							0,00	0,00	0,00
SA5	Saldo (5) Geldfluss aus der voranschlagswirksamen Gebarung (Saldo 3 + Saldo 4)							-51.200,00	-56.200,00	-33.018,06
424	Heimhilfe									
424000	Heimhilfe									
<b>Operative Gebarung</b>										
2/424000+816000	Kostenbeiträge zur Hauskrankenpflege	2114	3114	13				1.468,50		1.468,50
SU 21 / 31	Summe Erträge / Einzahlungen operative Gebarung				0,00	0,00	1.468,50	0,00	0,00	1.468,50
1/424000-511000	Bezüge VB-Schema II	2211	3211	20				20.963,74		20.963,74
1/424000-523000	Bezüge sonstiger Arbeiter	2211	3211	20				35,01		35,01
1/424000-565000	Mehrleistungsvergütungen	2211	3211	20				1.460,23		1.460,23
1/424000-569000	Nebengebühren	2211	3211	20				491,21		491,21
1/424000-580000	Dienstgeberbeitrag zum Ausgleichsfonds	2212	3212	20				854,31		854,31
1/424000-582000	Sonstige DGB. zur sozialen Sicherheit	2212	3212	20				4.592,83		4.592,83
1/424000-670000	Versicherungen	2222	3222	24				1.983,60		1.983,60
1/424000-724000	Reisegebühren	2225	3225	24				21,53		21,53
SU 22 / 32	Summe Aufwendungen / Auszahlungen operative Gebarung				0,00	0,00	30.402,46	0,00	0,00	30.402,46
SA 0 / SA 1	(0) Nettoergebnis (21 - 22) / (1) Geldfluss operative Gebarung (31 – 32)				0,00	0,00	-28.933,96	0,00	0,00	-28.933,96
SU 23	Summe Haushaltsrücklagen				0,00	0,00	0,00	0,00	0,00	0,00
SA00	Nettoergebnis nach Zuw./Entn. Haushaltsrücklagen (Saldo 0 +/- SU23)				0,00	0,00	-28.933,96			
<b>Investive Gebarung</b>										
SU 33	Summe Einzahlungen investive Gebarung							0,00	0,00	0,00
SU 34	Summe Auszahlungen investive Gebarung							0,00	0,00	0,00
SA2	Saldo (2) Geldfluss aus der Investiven Gebarung (33 – 34)							0,00	0,00	0,00
SA3	Saldo (3) Nettofinanzierungssaldo (Saldo 1 + Saldo 2)							0,00	0,00	-28.933,96
<b>Finanzierungstätigkeit</b>										
SU 35	Summe Einzahlungen aus der Finanzierungstätigkeit							0,00	0,00	0,00
SU 36	Summe Auszahlungen aus der Finanzierungstätigkeit							0,00	0,00	0,00
SA4	Saldo (4) Geldfluss aus der Finanzierungstätigkeit (35 – 36)							0,00	0,00	0,00

		MVAG VC QU			Ergebnisvoranschlag			Finanzierungsvoranschlag		
		EH	FH		VA 2023	VA 2022	RA 2021	VA 2023	VA 2022	RA 2021
<b>SA5</b>	<b>Saldo (5) Geldfluss aus der voranschlagswirksamen Gebarung (Saldo 3 + Saldo 4)</b>							<b>0,00</b>	<b>0,00</b>	<b>-28.933,96</b>
<b>429</b>	<b>Sonstige Einrichtungen und Maßnahmen</b>									
<b>429000</b>	<b>Sonstige Einrichtungen und Maßnahmen</b>									
<b>Operative Gebarung</b>										
2/429000+868000	Rückzahlung von Notaushilfen	2124	3124	16	100,00	100,00		100,00	100,00	
2/429000+888000	Förderung Community Nurse	2125	3125	15	70.000,00	232.000,00		70.000,00	232.000,00	
<b>SU 21 / 31</b>	<b>Summe Erträge / Einzahlungen operative Gebarung</b>				<b>70.100,00</b>	<b>232.100,00</b>	<b>0,00</b>	<b>70.100,00</b>	<b>232.100,00</b>	<b>0,00</b>
1/429000-728000	Community Nurse	2225	3225	24	90.000,00	110.000,00		90.000,00	110.000,00	
1/429000-768020	Zuwendungen an Heimpfleglinge	2234	3234	27	2.000,00	2.000,00	1.367,76	2.000,00	2.000,00	1.367,76
1/429000-768050	Zuwendungen und Notaushilfen	2234	3234	27	17.000,00	17.000,00	15.644,40	17.000,00	17.000,00	15.644,40
<b>SU 22 / 32</b>	<b>Summe Aufwendungen / Auszahlungen operative Gebarung</b>				<b>109.000,00</b>	<b>129.000,00</b>	<b>17.012,16</b>	<b>109.000,00</b>	<b>129.000,00</b>	<b>17.012,16</b>
<b>SA 0 / SA 1</b>	<b>(0) Nettoergebnis (21 - 22) / (1) Geldfluss operative Gebarung (31 – 32)</b>				<b>-38.900,00</b>	<b>103.100,00</b>	<b>-17.012,16</b>	<b>-38.900,00</b>	<b>103.100,00</b>	<b>-17.012,16</b>
<b>SU 23</b>	<b>Summe Haushaltsrücklagen</b>				<b>0,00</b>	<b>0,00</b>	<b>0,00</b>	<b>0,00</b>	<b>0,00</b>	<b>0,00</b>
<b>SA00</b>	<b>Nettoergebnis nach Zuw./Entn. Haushaltsrücklagen (Saldo 0 +/- SU23)</b>				<b>-38.900,00</b>	<b>103.100,00</b>	<b>-17.012,16</b>			
<b>Investive Gebarung</b>										
<b>SU 33</b>	<b>Summe Einzahlungen investive Gebarung</b>							<b>0,00</b>	<b>0,00</b>	<b>0,00</b>
<b>SU 34</b>	<b>Summe Auszahlungen investive Gebarung</b>							<b>0,00</b>	<b>0,00</b>	<b>0,00</b>
<b>SA2</b>	<b>Saldo (2) Geldfluss aus der Investiven Gebarung (33 – 34)</b>							<b>0,00</b>	<b>0,00</b>	<b>0,00</b>
<b>SA3</b>	<b>Saldo (3) Nettofinanzierungssaldo (Saldo 1 + Saldo 2)</b>							<b>-38.900,00</b>	<b>103.100,00</b>	<b>-17.012,16</b>
<b>Finanzierungstätigkeit</b>										
<b>SU 35</b>	<b>Summe Einzahlungen aus der Finanzierungstätigkeit</b>							<b>0,00</b>	<b>0,00</b>	<b>0,00</b>
<b>SU 36</b>	<b>Summe Auszahlungen aus der Finanzierungstätigkeit</b>							<b>0,00</b>	<b>0,00</b>	<b>0,00</b>
<b>SA4</b>	<b>Saldo (4) Geldfluss aus der Finanzierungstätigkeit (35 – 36)</b>							<b>0,00</b>	<b>0,00</b>	<b>0,00</b>
<b>SA5</b>	<b>Saldo (5) Geldfluss aus der voranschlagswirksamen Gebarung (Saldo 3 + Saldo 4)</b>							<b>-38.900,00</b>	<b>103.100,00</b>	<b>-17.012,16</b>
<b>43</b>	<b>Jugendwohlfahrt</b>									
<b>439</b>	<b>Sonstige Einrichtungen und Maßnahmen</b>									
<b>439000</b>	<b>Sonstige Einrichtungen und Maßnahmen</b>									
<b>Operative Gebarung</b>										
<b>SU 21 / 31</b>	<b>Summe Erträge / Einzahlungen operative Gebarung</b>				<b>0,00</b>	<b>0,00</b>	<b>0,00</b>	<b>0,00</b>	<b>0,00</b>	<b>0,00</b>
1/439000-729000	Sonstige Ausgaben (Schülertreff)	2225	3225	24	500,00	500,00		500,00	500,00	
1/439000-751000	Jugendwohlfahrtsumlage	2231	3231	26	280.000,00	263.000,00	255.911,70	280.000,00	263.000,00	255.911,70
1/439000-768010	Förderung n.d. NÖ. Kinderbetr. Gesetz	2234	3234	27	20.000,00	20.000,00	46.127,28	20.000,00	20.000,00	46.127,28
<b>SU 22 / 32</b>	<b>Summe Aufwendungen / Auszahlungen operative Gebarung</b>				<b>300.500,00</b>	<b>283.500,00</b>	<b>302.038,98</b>	<b>300.500,00</b>	<b>283.500,00</b>	<b>302.038,98</b>
<b>SA 0 / SA 1</b>	<b>(0) Nettoergebnis (21 - 22) / (1) Geldfluss operative Gebarung (31 – 32)</b>				<b>-300.500,00</b>	<b>-283.500,00</b>	<b>-302.038,98</b>	<b>-300.500,00</b>	<b>-283.500,00</b>	<b>-302.038,98</b>
<b>SU 23</b>	<b>Summe Haushaltsrücklagen</b>				<b>0,00</b>	<b>0,00</b>	<b>0,00</b>	<b>0,00</b>	<b>0,00</b>	<b>0,00</b>

	MVAG	VC QU	Ergebnisvoranschlag			Finanzierungsvoranschlag						
			EH	FH	VA 2023	VA 2022	RA 2021	VA 2023	VA 2022	RA 2021		
<b>SA00</b>			Nettoergebnis nach Zuw./Entn. Haushaltsrücklagen (Saldo 0 +/- SU23)			-300.500,00	-283.500,00	-302.038,98				
<b>Investive Gebarung</b>												
<b>SU 33</b>			Summe Einzahlungen investive Gebarung						0,00	0,00	0,00	
<b>SU 34</b>			Summe Auszahlungen investive Gebarung						0,00	0,00	0,00	
<b>SA2</b>			Saldo (2) Geldfluss aus der Investiven Gebarung (33 – 34)						0,00	0,00	0,00	
<b>SA3</b>			Saldo (3) Nettofinanzierungssaldo (Saldo 1 + Saldo 2)						-300.500,00	-283.500,00	-302.038,98	
<b>Finanzierungstätigkeit</b>												
<b>SU 35</b>			Summe Einzahlungen aus der Finanzierungstätigkeit						0,00	0,00	0,00	
<b>SU 36</b>			Summe Auszahlungen aus der Finanzierungstätigkeit						0,00	0,00	0,00	
<b>SA4</b>			Saldo (4) Geldfluss aus der Finanzierungstätigkeit (35 – 36)						0,00	0,00	0,00	
<b>SA5</b>			Saldo (5) Geldfluss aus der voranschlagswirksamen Gebarung (Saldo 3 + Saldo 4)						-300.500,00	-283.500,00	-302.038,98	
<b>46 Familienpolitische Maßnahmen</b>												
<b>469 Sonstige Maßnahmen</b>												
<b>469000 Sonstige Maßnahmen</b>												
<b>Operative Gebarung</b>												
<b>SU 21 / 31</b>			Summe Erträge / Einzahlungen operative Gebarung			0,00	0,00	0,00	0,00	0,00	0,00	
1/469000-413000			Säuglingswäschepakete	2221	3221	23	2.500,00	2.500,00	2.494,00	2.500,00	2.500,00	2.494,00
<b>SU 22 / 32</b>			Summe Aufwendungen / Auszahlungen operative Gebarung			2.500,00	2.500,00	2.494,00	2.500,00	2.500,00	2.494,00	
<b>SA 0 / SA 1</b>			(0) Nettoergebnis (21 - 22) / (1) Geldfluss operative Gebarung (31 – 32)			-2.500,00	-2.500,00	-2.494,00	-2.500,00	-2.500,00	-2.494,00	
<b>SU 23</b>			Summe Haushaltsrücklagen			0,00	0,00	0,00	0,00	0,00	0,00	
<b>SA00</b>			Nettoergebnis nach Zuw./Entn. Haushaltsrücklagen (Saldo 0 +/- SU23)			-2.500,00	-2.500,00	-2.494,00				
<b>Investive Gebarung</b>												
<b>SU 33</b>			Summe Einzahlungen investive Gebarung						0,00	0,00	0,00	
<b>SU 34</b>			Summe Auszahlungen investive Gebarung						0,00	0,00	0,00	
<b>SA2</b>			Saldo (2) Geldfluss aus der Investiven Gebarung (33 – 34)						0,00	0,00	0,00	
<b>SA3</b>			Saldo (3) Nettofinanzierungssaldo (Saldo 1 + Saldo 2)						-2.500,00	-2.500,00	-2.494,00	
<b>Finanzierungstätigkeit</b>												
<b>SU 35</b>			Summe Einzahlungen aus der Finanzierungstätigkeit						0,00	0,00	0,00	
<b>SU 36</b>			Summe Auszahlungen aus der Finanzierungstätigkeit						0,00	0,00	0,00	
<b>SA4</b>			Saldo (4) Geldfluss aus der Finanzierungstätigkeit (35 – 36)						0,00	0,00	0,00	
<b>SA5</b>			Saldo (5) Geldfluss aus der voranschlagswirksamen Gebarung (Saldo 3 + Saldo 4)						-2.500,00	-2.500,00	-2.494,00	

	MVAG	VC	QU	Ergebnisvoranschlag			Finanzierungsvoranschlag			
				EH	FH	VA 2023	VA 2022	RA 2021	VA 2023	VA 2022
<b>48</b>										
<b>480</b>										
<b>480000</b>										
<b>Operative Gebarung</b>										
<b>SU 21 / 31</b>										
<b>1/480000-768070</b>										
<b>1/480000-768080</b>										
<b>SU 22 / 32</b>										
<b>SA 0 / SA 1</b>										
<b>SU 23</b>										
<b>SA00</b>										
<b>Investive Gebarung</b>										
<b>SU 33</b>										
<b>SU 34</b>										
<b>SA2</b>										
<b>SA3</b>										
<b>Finanzierungstätigkeit</b>										
<b>SU 35</b>										
<b>SU 36</b>										
<b>SA4</b>										
<b>SA5</b>										

		MVAG VC QU			Ergebnisvoranschlag			Finanzierungsvoranschlag		
		EH	FH		VA 2023	VA 2022	RA 2021	VA 2023	VA 2022	RA 2021
<b>5 Gesundheit</b>										
<b>51</b>	<b>Gesundheitsdienst</b>									
<b>510</b>	<b>Medizinische Bereichsversorgung</b>									
<b>510000</b>	<b>Medizinische Bereichsversorgung</b>									
<b>Operative Gebarung</b>										
<b>SU 21 / 31</b>	<b>Summe Erträge / Einzahlungen operative Gebarung</b>				<b>0,00</b>	<b>0,00</b>	<b>0,00</b>	<b>0,00</b>	<b>0,00</b>	<b>0,00</b>
1/510000-564000	Totenbeschauegebühren (Besondere Geb	2211	3211	20	32.000,00	32.000,00	10.781,23	32.000,00	32.000,00	30.096,59
1/510000-724000	Weggeld	2225	3225	24	500,00	500,00		500,00	500,00	
1/510000-751000	Beitrag an Pensionsverband	2231	3231	26	31.200,00	27.000,00	26.944,66	31.200,00	27.000,00	26.944,66
<b>SU 22 / 32</b>	<b>Summe Aufwendungen / Auszahlungen operative Gebarung</b>				<b>63.700,00</b>	<b>59.500,00</b>	<b>37.725,89</b>	<b>63.700,00</b>	<b>59.500,00</b>	<b>57.041,25</b>
<b>SA 0 / SA 1</b>	<b>(0) Nettoergebnis (21 - 22) / (1) Geldfluss operative Gebarung (31 – 32)</b>				<b>-63.700,00</b>	<b>-59.500,00</b>	<b>-37.725,89</b>	<b>-63.700,00</b>	<b>-59.500,00</b>	<b>-57.041,25</b>
<b>SU 23</b>	<b>Summe Haushaltsrücklagen</b>				<b>0,00</b>	<b>0,00</b>	<b>0,00</b>	<b>0,00</b>	<b>0,00</b>	<b>0,00</b>
<b>SA00</b>	<b>Nettoergebnis nach Zuw./Entn. Haushaltsrücklagen (Saldo 0 +/- SU23)</b>				<b>-63.700,00</b>	<b>-59.500,00</b>	<b>-37.725,89</b>			
<b>Investive Gebarung</b>										
<b>SU 33</b>	<b>Summe Einzahlungen investive Gebarung</b>							<b>0,00</b>	<b>0,00</b>	<b>0,00</b>
<b>SU 34</b>	<b>Summe Auszahlungen investive Gebarung</b>							<b>0,00</b>	<b>0,00</b>	<b>0,00</b>
<b>SA2</b>	<b>Saldo (2) Geldfluss aus der Investiven Gebarung (33 – 34)</b>							<b>0,00</b>	<b>0,00</b>	<b>0,00</b>
<b>SA3</b>	<b>Saldo (3) Nettofinanzierungssaldo (Saldo 1 + Saldo 2)</b>							<b>-63.700,00</b>	<b>-59.500,00</b>	<b>-57.041,25</b>
<b>Finanzierungstätigkeit</b>										
<b>SU 35</b>	<b>Summe Einzahlungen aus der Finanzierungstätigkeit</b>							<b>0,00</b>	<b>0,00</b>	<b>0,00</b>
<b>SU 36</b>	<b>Summe Auszahlungen aus der Finanzierungstätigkeit</b>							<b>0,00</b>	<b>0,00</b>	<b>0,00</b>
<b>SA4</b>	<b>Saldo (4) Geldfluss aus der Finanzierungstätigkeit (35 – 36)</b>							<b>0,00</b>	<b>0,00</b>	<b>0,00</b>
<b>SA5</b>	<b>Saldo (5) Geldfluss aus der voranschlagswirksamen Gebarung (Saldo 3 + Saldo 4)</b>							<b>-63.700,00</b>	<b>-59.500,00</b>	<b>-57.041,25</b>
<b>511</b>	<b>Familienberatung</b>									
<b>511000</b>	<b>Familienberatung</b>									
<b>Operative Gebarung</b>										
2/511000+816000	Kostenersätze- Schwangerschaftsgymnastik	2114	3114	13	2.000,00	2.000,00	2.420,00	2.000,00	2.000,00	2.420,00
<b>SU 21 / 31</b>	<b>Summe Erträge / Einzahlungen operative Gebarung</b>				<b>2.000,00</b>	<b>2.000,00</b>	<b>2.420,00</b>	<b>2.000,00</b>	<b>2.000,00</b>	<b>2.420,00</b>
1/511000-600000	Strom	2222	3222	24	100,00		135,21	100,00		135,21
1/511000-720000	Kostenbeiträge (Kostenersätze) für Leistungen	2225	3225	24			150,80			150,80
1/511000-728000	Mutterberatung	2225	3225	24	200,00	2.000,00	1.711,45	200,00	2.000,00	1.711,45
1/511000-728010	Schwangerschaftsgymnastik	2225	3225	24	7.000,00	7.000,00	7.208,16	7.000,00	7.000,00	7.208,16
<b>SU 22 / 32</b>	<b>Summe Aufwendungen / Auszahlungen operative Gebarung</b>				<b>7.300,00</b>	<b>9.000,00</b>	<b>9.205,62</b>	<b>7.300,00</b>	<b>9.000,00</b>	<b>9.205,62</b>
<b>SA 0 / SA 1</b>	<b>(0) Nettoergebnis (21 - 22) / (1) Geldfluss operative Gebarung (31 – 32)</b>				<b>-5.300,00</b>	<b>-7.000,00</b>	<b>-6.785,62</b>	<b>-5.300,00</b>	<b>-7.000,00</b>	<b>-6.785,62</b>

	MVAG	VC QU	Ergebnisvoranschlag			Finanzierungsvoranschlag				
			EH	FH	VA 2023	VA 2022	RA 2021	VA 2023	VA 2022	RA 2021
SU 23		Summe Haushaltsrücklagen			0,00	0,00	0,00	0,00	0,00	0,00
SA00		Nettoergebnis nach Zuw./Entn. Haushaltsrücklagen (Saldo 0 +/- SU23)			-5.300,00	-7.000,00	-6.785,62			
<b>Investive Gebarung</b>										
SU 33		Summe Einzahlungen investive Gebarung						0,00	0,00	0,00
SU 34		Summe Auszahlungen investive Gebarung						0,00	0,00	0,00
SA2		Saldo (2) Geldfluss aus der Investiven Gebarung (33 – 34)						0,00	0,00	0,00
SA3		Saldo (3) Nettofinanzierungssaldo (Saldo 1 + Saldo 2)						-5.300,00	-7.000,00	-6.785,62
<b>Finanzierungstätigkeit</b>										
SU 35		Summe Einzahlungen aus der Finanzierungstätigkeit						0,00	0,00	0,00
SU 36		Summe Auszahlungen aus der Finanzierungstätigkeit						0,00	0,00	0,00
SA4		Saldo (4) Geldfluss aus der Finanzierungstätigkeit (35 – 36)						0,00	0,00	0,00
SA5		Saldo (5) Geldfluss aus der voranschlagswirksamen Gebarung (Saldo 3 + Saldo 4)						-5.300,00	-7.000,00	-6.785,62
512		Sonstige medizinische Beratung und Betreuung								
512000		Sonstige medizinische Beratung und Betreuung								
<b>Operative Gebarung</b>										
SU 21 / 31		Summe Erträge / Einzahlungen operative Gebarung			0,00	0,00	0,00	0,00	0,00	0,00
1/512000-728000		Impfungen	2225	3225	24	500,00	500,00	500,00	500,00	
SU 22 / 32		Summe Aufwendungen / Auszahlungen operative Gebarung			500,00	500,00	0,00	500,00	500,00	0,00
SA 0 / SA 1		(0) Nettoergebnis (21 - 22) / (1) Geldfluss operative Gebarung (31 – 32)			-500,00	-500,00	0,00	-500,00	-500,00	0,00
SU 23		Summe Haushaltsrücklagen			0,00	0,00	0,00	0,00	0,00	0,00
SA00		Nettoergebnis nach Zuw./Entn. Haushaltsrücklagen (Saldo 0 +/- SU23)			-500,00	-500,00	0,00			
<b>Investive Gebarung</b>										
SU 33		Summe Einzahlungen investive Gebarung						0,00	0,00	0,00
SU 34		Summe Auszahlungen investive Gebarung						0,00	0,00	0,00
SA2		Saldo (2) Geldfluss aus der Investiven Gebarung (33 – 34)						0,00	0,00	0,00
SA3		Saldo (3) Nettofinanzierungssaldo (Saldo 1 + Saldo 2)						-500,00	-500,00	0,00
<b>Finanzierungstätigkeit</b>										
SU 35		Summe Einzahlungen aus der Finanzierungstätigkeit						0,00	0,00	0,00
SU 36		Summe Auszahlungen aus der Finanzierungstätigkeit						0,00	0,00	0,00
SA4		Saldo (4) Geldfluss aus der Finanzierungstätigkeit (35 – 36)						0,00	0,00	0,00
SA5		Saldo (5) Geldfluss aus der voranschlagswirksamen Gebarung (Saldo 3 + Saldo 4)						-500,00	-500,00	0,00
516		Schulgesundheitsdienst								
516000		Schulgesundheitsdienst								
<b>Operative Gebarung</b>										
SU 21 / 31		Summe Erträge / Einzahlungen operative Gebarung			0,00	0,00	0,00	0,00	0,00	0,00

		MVAG VC QU			Ergebnisvoranschlag			Finanzierungsvoranschlag		
		EH	FH		VA 2023	VA 2022	RA 2021	VA 2023	VA 2022	RA 2021
1/516000-728000	Schüleruntersuchungen	2225	3225	24	4.000,00	4.000,00	2.008,81	4.000,00	4.000,00	2.008,81
<b>SU 22 / 32</b>	<b>Summe Aufwendungen / Auszahlungen operative Gebarung</b>				<b>4.000,00</b>	<b>4.000,00</b>	<b>2.008,81</b>	<b>4.000,00</b>	<b>4.000,00</b>	<b>2.008,81</b>
<b>SA 0 / SA 1</b>	<b>(0) Nettoergebnis (21 - 22) / (1) Geldfluss operative Gebarung (31 - 32)</b>				<b>-4.000,00</b>	<b>-4.000,00</b>	<b>-2.008,81</b>	<b>-4.000,00</b>	<b>-4.000,00</b>	<b>-2.008,81</b>
<b>SU 23</b>	<b>Summe Haushaltsrücklagen</b>				<b>0,00</b>	<b>0,00</b>	<b>0,00</b>	<b>0,00</b>	<b>0,00</b>	<b>0,00</b>
<b>SA00</b>	<b>Nettoergebnis nach Zuw./Entn. Haushaltsrücklagen (Saldo 0 +/- SU23)</b>				<b>-4.000,00</b>	<b>-4.000,00</b>	<b>-2.008,81</b>			
<b>Investive Gebarung</b>										
<b>SU 33</b>	<b>Summe Einzahlungen investive Gebarung</b>							<b>0,00</b>	<b>0,00</b>	<b>0,00</b>
<b>SU 34</b>	<b>Summe Auszahlungen investive Gebarung</b>							<b>0,00</b>	<b>0,00</b>	<b>0,00</b>
<b>SA2</b>	<b>Saldo (2) Geldfluss aus der Investiven Gebarung (33 - 34)</b>							<b>0,00</b>	<b>0,00</b>	<b>0,00</b>
<b>SA3</b>	<b>Saldo (3) Nettofinanzierungssaldo (Saldo 1 + Saldo 2)</b>							<b>-4.000,00</b>	<b>-4.000,00</b>	<b>-2.008,81</b>
<b>Finanzierungstätigkeit</b>										
<b>SU 35</b>	<b>Summe Einzahlungen aus der Finanzierungstätigkeit</b>							<b>0,00</b>	<b>0,00</b>	<b>0,00</b>
<b>SU 36</b>	<b>Summe Auszahlungen aus der Finanzierungstätigkeit</b>							<b>0,00</b>	<b>0,00</b>	<b>0,00</b>
<b>SA4</b>	<b>Saldo (4) Geldfluss aus der Finanzierungstätigkeit (35 - 36)</b>							<b>0,00</b>	<b>0,00</b>	<b>0,00</b>
<b>SA5</b>	<b>Saldo (5) Geldfluss aus der voranschlagswirksamen Gebarung (Saldo 3 + Saldo 4)</b>							<b>-4.000,00</b>	<b>-4.000,00</b>	<b>-2.008,81</b>
<b>52 Umweltschutz</b>										
<b>520</b>	<b>Natur- und Landschaftsschutz</b>									
<b>520000</b>	<b>Natur- und Landschaftsschutz</b>									
<b>Operative Gebarung</b>										
<b>SU 21 / 31</b>	<b>Summe Erträge / Einzahlungen operative Gebarung</b>				<b>0,00</b>	<b>0,00</b>	<b>0,00</b>	<b>0,00</b>	<b>0,00</b>	<b>0,00</b>
1/520000-610000	Instandhaltung der Windschutzgürtel	2224	3224	24	2.500,00	2.500,00		2.500,00	2.500,00	
1/520000-720000	Kostenbeiträge für Verwaltungsleistungen	2225	3225	24	500,00	500,00	553,90	500,00	500,00	553,90
<b>SU 22 / 32</b>	<b>Summe Aufwendungen / Auszahlungen operative Gebarung</b>				<b>3.000,00</b>	<b>3.000,00</b>	<b>553,90</b>	<b>3.000,00</b>	<b>3.000,00</b>	<b>553,90</b>
<b>SA 0 / SA 1</b>	<b>(0) Nettoergebnis (21 - 22) / (1) Geldfluss operative Gebarung (31 - 32)</b>				<b>-3.000,00</b>	<b>-3.000,00</b>	<b>-553,90</b>	<b>-3.000,00</b>	<b>-3.000,00</b>	<b>-553,90</b>
<b>SU 23</b>	<b>Summe Haushaltsrücklagen</b>				<b>0,00</b>	<b>0,00</b>	<b>0,00</b>	<b>0,00</b>	<b>0,00</b>	<b>0,00</b>
<b>SA00</b>	<b>Nettoergebnis nach Zuw./Entn. Haushaltsrücklagen (Saldo 0 +/- SU23)</b>				<b>-3.000,00</b>	<b>-3.000,00</b>	<b>-553,90</b>			
<b>Investive Gebarung</b>										
<b>SU 33</b>	<b>Summe Einzahlungen investive Gebarung</b>							<b>0,00</b>	<b>0,00</b>	<b>0,00</b>
<b>SU 34</b>	<b>Summe Auszahlungen investive Gebarung</b>							<b>0,00</b>	<b>0,00</b>	<b>0,00</b>
<b>SA2</b>	<b>Saldo (2) Geldfluss aus der Investiven Gebarung (33 - 34)</b>							<b>0,00</b>	<b>0,00</b>	<b>0,00</b>
<b>SA3</b>	<b>Saldo (3) Nettofinanzierungssaldo (Saldo 1 + Saldo 2)</b>							<b>-3.000,00</b>	<b>-3.000,00</b>	<b>-553,90</b>
<b>Finanzierungstätigkeit</b>										
<b>SU 35</b>	<b>Summe Einzahlungen aus der Finanzierungstätigkeit</b>							<b>0,00</b>	<b>0,00</b>	<b>0,00</b>
<b>SU 36</b>	<b>Summe Auszahlungen aus der Finanzierungstätigkeit</b>							<b>0,00</b>	<b>0,00</b>	<b>0,00</b>
<b>SA4</b>	<b>Saldo (4) Geldfluss aus der Finanzierungstätigkeit (35 - 36)</b>							<b>0,00</b>	<b>0,00</b>	<b>0,00</b>

		MVAG VC QU			Ergebnisvoranschlag			Finanzierungsvoranschlag		
		EH	FH		VA 2023	VA 2022	RA 2021	VA 2023	VA 2022	RA 2021
<b>SA5</b>	<b>Saldo (5) Geldfluss aus der voranschlagswirksamen Gebarung (Saldo 3 + Saldo 4)</b>							<b>-3.000,00</b>	<b>-3.000,00</b>	<b>-553,90</b>
<b>522</b>	<b>Reinhaltung der Luft</b>									
<b>522000</b>	<b>Reinhaltung der Luft</b>									
<b>Operative Gebarung</b>										
<b>SU 21 / 31</b>	<b>Summe Erträge / Einzahlungen operative Gebarung</b>				<b>0,00</b>	<b>0,00</b>	<b>0,00</b>	<b>0,00</b>	<b>0,00</b>	<b>0,00</b>
1/522000-720000	Kostenbeiträge für Verwaltungs	2225	3225	24			611,90			611,90
1/522000-726000	Mitgliedsbeiträge KEM/KLAR	2225	3225	24	15.600,00	15.500,00	7.716,00	15.600,00	15.500,00	7.716,00
1/522000-729000	Sonstige Ausgaben	2225	3225	24		2.000,00	6,00		2.000,00	6,00
1/522000-757000	Klimabündnis-Förderung und Aktivität	2234	3234	27	1.000,00	1.000,00	4.381,56	1.000,00	1.000,00	4.381,56
<b>SU 22 / 32</b>	<b>Summe Aufwendungen / Auszahlungen operative Gebarung</b>				<b>16.600,00</b>	<b>18.500,00</b>	<b>12.715,46</b>	<b>16.600,00</b>	<b>18.500,00</b>	<b>12.715,46</b>
<b>SA 0 / SA 1</b>	<b>(0) Nettoergebnis (21 - 22) / (1) Geldfluss operative Gebarung (31 - 32)</b>				<b>-16.600,00</b>	<b>-18.500,00</b>	<b>-12.715,46</b>	<b>-16.600,00</b>	<b>-18.500,00</b>	<b>-12.715,46</b>
<b>SU 23</b>	<b>Summe Haushaltsrücklagen</b>				<b>0,00</b>	<b>0,00</b>	<b>0,00</b>	<b>0,00</b>	<b>0,00</b>	<b>0,00</b>
<b>SA00</b>	<b>Nettoergebnis nach Zuw./Entn. Haushaltsrücklagen (Saldo 0 +/- SU23)</b>				<b>-16.600,00</b>	<b>-18.500,00</b>	<b>-12.715,46</b>			
<b>Investive Gebarung</b>										
<b>SU 33</b>	<b>Summe Einzahlungen investive Gebarung</b>							<b>0,00</b>	<b>0,00</b>	<b>0,00</b>
<b>SU 34</b>	<b>Summe Auszahlungen investive Gebarung</b>							<b>0,00</b>	<b>0,00</b>	<b>0,00</b>
<b>SA2</b>	<b>Saldo (2) Geldfluss aus der Investiven Gebarung (33 - 34)</b>							<b>0,00</b>	<b>0,00</b>	<b>0,00</b>
<b>SA3</b>	<b>Saldo (3) Nettofinanzierungssaldo (Saldo 1 + Saldo 2)</b>							<b>-16.600,00</b>	<b>-18.500,00</b>	<b>-12.715,46</b>
<b>Finanzierungstätigkeit</b>										
<b>SU 35</b>	<b>Summe Einzahlungen aus der Finanzierungstätigkeit</b>							<b>0,00</b>	<b>0,00</b>	<b>0,00</b>
<b>SU 36</b>	<b>Summe Auszahlungen aus der Finanzierungstätigkeit</b>							<b>0,00</b>	<b>0,00</b>	<b>0,00</b>
<b>SA4</b>	<b>Saldo (4) Geldfluss aus der Finanzierungstätigkeit (35 - 36)</b>							<b>0,00</b>	<b>0,00</b>	<b>0,00</b>
<b>SA5</b>	<b>Saldo (5) Geldfluss aus der voranschlagswirksamen Gebarung (Saldo 3 + Saldo 4)</b>							<b>-16.600,00</b>	<b>-18.500,00</b>	<b>-12.715,46</b>
<b>56</b>	<b>Krankenanstalten anderer Rechtsträger</b>									
<b>562</b>	<b>Sprengelbeiträge</b>									
<b>562000</b>	<b>Sprengelbeiträge</b>									
<b>Operative Gebarung</b>										
<b>SU 21 / 31</b>	<b>Summe Erträge / Einzahlungen operative Gebarung</b>				<b>0,00</b>	<b>0,00</b>	<b>0,00</b>	<b>0,00</b>	<b>0,00</b>	<b>0,00</b>
1/562000-752020	Sprengelbeitrag NÖKAS-Zweckaufwand	2231	3231	26	2.456.000,00	2.367.000,00	2.307.902,81	2.456.000,00	2.367.000,00	2.307.902,81
1/562000-752030	Sprengelbeitrag NÖKAS-Verwaltungsau	2231	3231	26			41,78			41,78
<b>SU 22 / 32</b>	<b>Summe Aufwendungen / Auszahlungen operative Gebarung</b>				<b>2.456.000,00</b>	<b>2.367.000,00</b>	<b>2.307.944,59</b>	<b>2.456.000,00</b>	<b>2.367.000,00</b>	<b>2.307.944,59</b>
<b>SA 0 / SA 1</b>	<b>(0) Nettoergebnis (21 - 22) / (1) Geldfluss operative Gebarung (31 - 32)</b>				<b>-2.456.000,00</b>	<b>-2.367.000,00</b>	<b>-2.307.944,59</b>	<b>-2.456.000,00</b>	<b>-2.367.000,00</b>	<b>-2.307.944,59</b>
<b>SU 23</b>	<b>Summe Haushaltsrücklagen</b>				<b>0,00</b>	<b>0,00</b>	<b>0,00</b>	<b>0,00</b>	<b>0,00</b>	<b>0,00</b>
<b>SA00</b>	<b>Nettoergebnis nach Zuw./Entn. Haushaltsrücklagen (Saldo 0 +/- SU23)</b>				<b>-2.456.000,00</b>	<b>-2.367.000,00</b>	<b>-2.307.944,59</b>			



	MVAG	VC QU	Ergebnisvoranschlag			Finanzierungsvoranschlag			
			EH	FH	VA 2023	VA 2022	RA 2021	VA 2023	VA 2022
<b>Investive Gebarung</b>									
SU 33							0,00	0,00	0,00
SU 34							0,00	0,00	0,00
SA2							0,00	0,00	0,00
SA3							-2.456.000,00	-2.367.000,00	-2.307.944,59
<b>Finanzierungstätigkeit</b>									
SU 35							0,00	0,00	0,00
SU 36							0,00	0,00	0,00
SA4							0,00	0,00	0,00
SA5							-2.456.000,00	-2.367.000,00	-2.307.944,59

		MVAG VC QU			Ergebnisvoranschlag			Finanzierungsvoranschlag		
		EH	FH		VA 2023	VA 2022	RA 2021	VA 2023	VA 2022	RA 2021
<b>6 Straßen- und Wasserbau, Verkehr</b>										
<b>61</b>	<b>Straßenbau</b>									
<b>612</b>	<b>Gemeindestraßen</b>									
<b>612000</b>	<b>Gemeindestraßen</b>									
<b>Operative Gebarung</b>										
2/612000+808000	Verkauf von Hausnummer tafeln	2116	3116	16	300,00	300,00	767,00	300,00	300,00	767,00
2/612000+816000	Winterdienst Kostenersatz Land NÖ	2114	3114	13	6.300,00		6.250,27	6.300,00		6.250,27
2/612000+829010	Sonstige Einnahmen	2116	3116	18	1.000,00	1.000,00	264,40	1.000,00	1.000,00	264,40
6/612000+829910	Zuführung aus operativer Gebarung	2116	3116	1 18		978.500,00			978.500,00	
2/612000+860000	Bundesförderung KIP	2121	3121	15			663.546,56			663.546,56
6/612000+861000	Transfers von Ländern, Landesfonds und Landesammern	2121	3121	1 15	170.000,00	300.000,00		170.000,00	300.000,00	
2/612000+861200	Zinsenzuschuss des Landes	2121	3121	15	1.600,00	2.100,00	4.836,03	1.600,00	2.100,00	4.836,03
2/612000+864000	Brückensanierung Beitrag ASFINAG	2123	3123	16		75.000,00			75.000,00	
2/612000+871000	Bedarfszuweisungen	2121	3121	1 33	350.000,00	350.000,00	350.000,00	350.000,00	350.000,00	350.000,00
<b>SU 21 / 31</b>	<b>Summe Erträge / Einzahlungen operative Gebarung</b>				<b>529.200,00</b>	<b>1.706.900,00</b>	<b>1.025.664,26</b>	<b>529.200,00</b>	<b>1.706.900,00</b>	<b>1.025.664,26</b>
1/612000-413000	Hausnummer tafeln	2221	3221	23	700,00	500,00	522,19	700,00	500,00	522,19
1/612000-455000	Winterdienst - Streumaterial	2221	3221	23	35.000,00	30.000,00	37.666,43	35.000,00	30.000,00	37.666,43
1/612000-611000	Instandhaltung der Straßen	2224	3224	24	90.000,00	100.000,00	90.139,42	90.000,00	100.000,00	90.139,42
1/612000-611001	Pflege der Bäume	2224	3224	24			405,00			405,00
1/612000-611010	Pflege der Bäume	2224	3224	24	80.000,00	50.000,00	61.914,76	80.000,00	50.000,00	61.914,76
1/612000-612000	Brücken über Wasserläufe	2224	3224	24	5.000,00	16.000,00	427.611,58	5.000,00	16.000,00	427.611,58
1/612000-617000	Winterdienst - Instandhaltung Geräte	2224	3224	24	3.000,00	3.000,00	1.661,82	3.000,00	3.000,00	1.661,82
1/612000-650000	Zinsen für Finanzschulden in Euro	2241	3241	25	17.200,00	22.500,00	29.603,30	17.200,00	22.500,00	29.603,30
1/612000-680000	Planmäßige Abschreibung	2226			813.100,00	821.900,00	945.683,30			
1/612000-700000	Pachtzinse	2223	3223	24	5.000,00	6.000,00	4.834,86	5.000,00	6.000,00	4.834,86
1/612000-711000	Öffentliche Abgaben	2225	3225	24	400,00		333,96	400,00		333,96
1/612000-720000	Kostenbeiträge für Verwaltungsleistungen	2225	3225	24	70.000,00	70.000,00	73.216,75	70.000,00	70.000,00	73.216,75
1/612000-728000	Mobilitätskonzept	2225	3225	24	10.000,00	30.000,00		10.000,00	30.000,00	
1/612000-728010	Erstellung Baumkataster	2225	3225	24	15.000,00			15.000,00		
1/612000-729910	Zuführung an investive Gebarung	2225	3225	24		978.500,00			978.500,00	
<b>SU 22 / 32</b>	<b>Summe Aufwendungen / Auszahlungen operative Gebarung</b>				<b>1.144.400,00</b>	<b>2.128.400,00</b>	<b>1.673.593,37</b>	<b>331.300,00</b>	<b>1.306.500,00</b>	<b>727.910,07</b>
<b>SA 0 / SA 1</b>	<b>(0) Nettoergebnis (21 - 22) / (1) Geldfluss operative Gebarung (31 - 32)</b>				<b>-615.200,00</b>	<b>-421.500,00</b>	<b>-647.929,11</b>	<b>197.900,00</b>	<b>400.400,00</b>	<b>297.754,19</b>
<b>SU 23</b>	<b>Summe Haushaltsrücklagen</b>				<b>0,00</b>	<b>0,00</b>	<b>0,00</b>	<b>0,00</b>	<b>0,00</b>	<b>0,00</b>
<b>SA00</b>	<b>Nettoergebnis nach Zuw./Entn. Haushaltsrücklagen (Saldo 0 +/- SU23)</b>				<b>-615.200,00</b>	<b>-421.500,00</b>	<b>-647.929,11</b>			
<b>Investive Gebarung</b>										
<b>SU 33</b>	<b>Summe Einzahlungen investive Gebarung</b>							<b>0,00</b>	<b>0,00</b>	<b>0,00</b>

		MVAG		VC	QU	Ergebnisvoranschlag			Finanzierungsvoranschlag		
		EH	FH			VA 2023	VA 2022	RA 2021	VA 2023	VA 2022	RA 2021
5/612000-002000	Instandhaltung und Neuerrichtung von Straßen	3412	1	40					1.130.000,00	1.650.000,00	834.178,94
5/612000-005000	Neuerrichtung St. Andräer Steg	3412	1	40							295.163,62
1/612000-006000	Ankauf von Schneegitter	3412	2	40						2.000,00	1.122,00
1/612000-050000	Baumkataster	3412	2	40						7.000,00	
<b>SU 34</b>	<b>Summe Auszahlungen investive Gebarung</b>								<b>1.130.000,00</b>	<b>1.659.000,00</b>	<b>1.130.464,56</b>
<b>SA2</b>	<b>Saldo (2) Geldfluss aus der Investiven Gebarung (33 – 34)</b>								<b>-1.130.000,00</b>	<b>-1.659.000,00</b>	<b>-1.130.464,56</b>
<b>SA3</b>	<b>Saldo (3) Nettofinanzierungssaldo (Saldo 1 + Saldo 2)</b>								<b>-932.100,00</b>	<b>-1.258.600,00</b>	<b>-832.710,37</b>
<b>Finanzierungstätigkeit</b>											
6/612000+346000	Investitionsdarlehen von Finanzunternehmen	3514	1	55					610.000,00		1.050.000,00
<b>SU 35</b>	<b>Summe Einzahlungen aus der Finanzierungstätigkeit</b>								<b>610.000,00</b>	<b>0,00</b>	<b>1.050.000,00</b>
1/612000-346000	Tilgung von Bankdarlehen	3614	65						824.700,00	850.900,00	810.788,07
<b>SU 36</b>	<b>Summe Auszahlungen aus der Finanzierungstätigkeit</b>								<b>824.700,00</b>	<b>850.900,00</b>	<b>810.788,07</b>
<b>SA4</b>	<b>Saldo (4) Geldfluss aus der Finanzierungstätigkeit (35 – 36)</b>								<b>-214.700,00</b>	<b>-850.900,00</b>	<b>239.211,93</b>
<b>SA5</b>	<b>Saldo (5) Geldfluss aus der voranschlagswirksamen Gebarung (Saldo 3 + Saldo 4)</b>								<b>-1.146.800,00</b>	<b>-2.109.500,00</b>	<b>-593.498,44</b>
<b>63</b>	<b>Schutzwasserbau</b>										
<b>631</b>	<b>Konkurrenzgewässer</b>										
<b>631000</b>	<b>Konkurrenzgewässer</b>										
<b>Operative Gebarung</b>											
<b>SU 21 / 31</b>	<b>Summe Erträge / Einzahlungen operative Gebarung</b>					<b>0,00</b>	<b>0,00</b>	<b>0,00</b>	<b>0,00</b>	<b>0,00</b>	<b>0,00</b>
1/631000-752010	Beiträge a. Bärnd. Graben-Wasserverband	2231	3231	26		5.000,00	5.000,00	4.920,00	5.000,00	5.000,00	4.920,00
1/631000-752100	Traisenwasserverband-Mitgliedsbeitr	2231	3231	26		60.000,00	60.000,00	55.800,00	60.000,00	60.000,00	55.800,00
<b>SU 22 / 32</b>	<b>Summe Aufwendungen / Auszahlungen operative Gebarung</b>					<b>65.000,00</b>	<b>65.000,00</b>	<b>60.720,00</b>	<b>65.000,00</b>	<b>65.000,00</b>	<b>60.720,00</b>
<b>SA 0 / SA 1</b>	<b>(0) Nettoergebnis (21 - 22) / (1) Geldfluss operative Gebarung (31 – 32)</b>					<b>-65.000,00</b>	<b>-65.000,00</b>	<b>-60.720,00</b>	<b>-65.000,00</b>	<b>-65.000,00</b>	<b>-60.720,00</b>
<b>SU 23</b>	<b>Summe Haushaltsrücklagen</b>					<b>0,00</b>	<b>0,00</b>	<b>0,00</b>	<b>0,00</b>	<b>0,00</b>	<b>0,00</b>
<b>SA00</b>	<b>Nettoergebnis nach Zuw./Entn. Haushaltsrücklagen (Saldo 0 +/- SU23)</b>					<b>-65.000,00</b>	<b>-65.000,00</b>	<b>-60.720,00</b>			
<b>Investive Gebarung</b>											
<b>SU 33</b>	<b>Summe Einzahlungen investive Gebarung</b>								<b>0,00</b>	<b>0,00</b>	<b>0,00</b>
<b>SU 34</b>	<b>Summe Auszahlungen investive Gebarung</b>								<b>0,00</b>	<b>0,00</b>	<b>0,00</b>
<b>SA2</b>	<b>Saldo (2) Geldfluss aus der Investiven Gebarung (33 – 34)</b>								<b>0,00</b>	<b>0,00</b>	<b>0,00</b>
<b>SA3</b>	<b>Saldo (3) Nettofinanzierungssaldo (Saldo 1 + Saldo 2)</b>								<b>-65.000,00</b>	<b>-65.000,00</b>	<b>-60.720,00</b>
<b>Finanzierungstätigkeit</b>											
<b>SU 35</b>	<b>Summe Einzahlungen aus der Finanzierungstätigkeit</b>								<b>0,00</b>	<b>0,00</b>	<b>0,00</b>
<b>SU 36</b>	<b>Summe Auszahlungen aus der Finanzierungstätigkeit</b>								<b>0,00</b>	<b>0,00</b>	<b>0,00</b>
<b>SA4</b>	<b>Saldo (4) Geldfluss aus der Finanzierungstätigkeit (35 – 36)</b>								<b>0,00</b>	<b>0,00</b>	<b>0,00</b>

		MVAG VC QU			Ergebnisvoranschlag			Finanzierungsvoranschlag		
		EH	FH		VA 2023	VA 2022	RA 2021	VA 2023	VA 2022	RA 2021
<b>SA5</b>	<b>Saldo (5) Geldfluss aus der voranschlagswirksamen Gebarung (Saldo 3 + Saldo 4)</b>							<b>-65.000,00</b>	<b>-65.000,00</b>	<b>-60.720,00</b>
<b>639</b>	<b>Sonstige Einrichtungen und Maßnahmen</b>									
<b>639000</b>	<b>Sonstige Einrichtungen und Maßnahmen</b>									
<b>Operative Gebarung</b>										
6/639000+829910	Zuführung aus operativer Gebarung	2116	3116	1 18		300.000,00			300.000,00	
<b>SU 21 / 31</b>	<b>Summe Erträge / Einzahlungen operative Gebarung</b>				<b>0,00</b>	<b>300.000,00</b>	<b>0,00</b>	<b>0,00</b>	<b>300.000,00</b>	<b>0,00</b>
1/639000-612000	Instandhaltung von Wasser- und Abwasserbauten und -anlagen	2224	3224	24			7.952,90			7.952,90
1/639000-729910	Zuführung an investive Gebarung	2225	3225	24		300.000,00			300.000,00	
<b>SU 22 / 32</b>	<b>Summe Aufwendungen / Auszahlungen operative Gebarung</b>				<b>0,00</b>	<b>300.000,00</b>	<b>7.952,90</b>	<b>0,00</b>	<b>300.000,00</b>	<b>7.952,90</b>
<b>SA 0 / SA 1</b>	<b>(0) Nettoergebnis (21 - 22) / (1) Geldfluss operative Gebarung (31 - 32)</b>				<b>0,00</b>	<b>0,00</b>	<b>-7.952,90</b>	<b>0,00</b>	<b>0,00</b>	<b>-7.952,90</b>
<b>SU 23</b>	<b>Summe Haushaltsrücklagen</b>				<b>0,00</b>	<b>0,00</b>	<b>0,00</b>	<b>0,00</b>	<b>0,00</b>	<b>0,00</b>
<b>SA00</b>	<b>Nettoergebnis nach Zuw./Entn. Haushaltsrücklagen (Saldo 0 +/- SU23)</b>				<b>0,00</b>	<b>0,00</b>	<b>-7.952,90</b>			
<b>Investive Gebarung</b>										
6/639000+301000	Beihilfe des Landes NÖ		3331	1 33				400.000,00	1.200.000,00	
<b>SU 33</b>	<b>Summe Einzahlungen investive Gebarung</b>							<b>400.000,00</b>	<b>1.200.000,00</b>	<b>0,00</b>
5/639000-004000	Errichtung Hochwasserschutzbauten		3412	1 40				1.500.000,00	1.500.000,00	
<b>SU 34</b>	<b>Summe Auszahlungen investive Gebarung</b>							<b>1.500.000,00</b>	<b>1.500.000,00</b>	<b>0,00</b>
<b>SA2</b>	<b>Saldo (2) Geldfluss aus der Investiven Gebarung (33 - 34)</b>							<b>-1.100.000,00</b>	<b>-300.000,00</b>	<b>0,00</b>
<b>SA3</b>	<b>Saldo (3) Nettofinanzierungssaldo (Saldo 1 + Saldo 2)</b>							<b>-1.100.000,00</b>	<b>-300.000,00</b>	<b>-7.952,90</b>
<b>Finanzierungstätigkeit</b>										
6/639000+346000	Investitionsdarlehen von Finanzunternehmen		3514	1 55				1.100.000,00		
<b>SU 35</b>	<b>Summe Einzahlungen aus der Finanzierungstätigkeit</b>							<b>1.100.000,00</b>	<b>0,00</b>	<b>0,00</b>
1/639000-346000	Tilgung von Bankdarlehen		3614	65				30.000,00		
<b>SU 36</b>	<b>Summe Auszahlungen aus der Finanzierungstätigkeit</b>							<b>30.000,00</b>	<b>0,00</b>	<b>0,00</b>
<b>SA4</b>	<b>Saldo (4) Geldfluss aus der Finanzierungstätigkeit (35 - 36)</b>							<b>1.070.000,00</b>	<b>0,00</b>	<b>0,00</b>
<b>SA5</b>	<b>Saldo (5) Geldfluss aus der voranschlagswirksamen Gebarung (Saldo 3 + Saldo 4)</b>							<b>-30.000,00</b>	<b>-300.000,00</b>	<b>-7.952,90</b>
<b>64 Straßenverkehr</b>										
<b>640</b>	<b>Einrichtungen und Maßnahmen nach der Straßenverkehrsordnu</b>									
<b>640000</b>	<b>Einrichtungen und Maßnahmen nach der Straßenverkehrsordnu</b>									
<b>Operative Gebarung</b>										
2/640000+810000	Erträge Verkehrsleitsystem	2114	3114	13			3.810,00			4.770,00
2/640000+828000	Rückersätze von Aufwendungen	2116	3116	18				136,75		136,75
2/640000+829000	Sonstige Erträge	2116	3116	18				250,28		250,28

		MVAG		VC QU	Ergebnisvoranschlag			Finanzierungsvoranschlag		
		EH	FH		VA 2023	VA 2022	RA 2021	VA 2023	VA 2022	RA 2021
2/640000+829010	Sonstige Einnahmen - Verkehrsleitsy	2116	3116	18	4.000,00	4.500,00		4.000,00	4.500,00	
2/640000+868060	Gemeindestraßenstrafen	2124	3124	16	70.000,00	70.000,00	71.263,07	70.000,00	70.000,00	71.263,07
<b>SU 21 / 31</b>	<b>Summe Erträge / Einzahlungen operative Gebarung</b>				<b>74.000,00</b>	<b>74.500,00</b>	<b>75.460,10</b>	<b>74.000,00</b>	<b>74.500,00</b>	<b>76.420,10</b>
1/640000-400010	Tafeln f. Vekerhsleitsystem	2221	3221	23		500,00	416,64		500,00	416,64
1/640000-400020	Ankauf von Verkehrszeichen	2221	3221	23			282,05			282,05
1/640000-611000	Bodenmarkierungen	2224	3224	24	10.000,00	5.000,00	901,82	10.000,00	5.000,00	901,82
1/640000-619000	Instandhaltung der Straßenverkehrszeichen	2224	3224	24	500,00	500,00	9,83	500,00	500,00	9,83
1/640000-631000	Telefon, Telegraf, Telex	2222	3222	24	1.500,00	500,00	424,80	1.500,00	500,00	424,80
1/640000-720000	Kostenbeiträge für Verwaltungsleistungen	2225	3225	24	2.500,00	2.500,00	379,90	2.500,00	2.500,00	379,90
1/640000-728020	Leistungsentgelte an Firmen	2225	3225	24	12.000,00	15.000,00	17.710,08	12.000,00	15.000,00	17.710,08
1/640000-729000	Sonstige Ausgaben	2225	3225	24	500,00	500,00	134,72	500,00	500,00	134,72
<b>SU 22 / 32</b>	<b>Summe Aufwendungen / Auszahlungen operative Gebarung</b>				<b>27.000,00</b>	<b>24.500,00</b>	<b>20.259,84</b>	<b>27.000,00</b>	<b>24.500,00</b>	<b>20.259,84</b>
<b>SA 0 / SA 1</b>	<b>(0) Nettoergebnis (21 - 22) / (1) Geldfluss operative Gebarung (31 – 32)</b>				<b>47.000,00</b>	<b>50.000,00</b>	<b>55.200,26</b>	<b>47.000,00</b>	<b>50.000,00</b>	<b>56.160,26</b>
<b>SU 23</b>	<b>Summe Haushaltsrücklagen</b>				<b>0,00</b>	<b>0,00</b>	<b>0,00</b>	<b>0,00</b>	<b>0,00</b>	<b>0,00</b>
<b>SA00</b>	<b>Nettoergebnis nach Zuw./Entn. Haushaltsrücklagen (Saldo 0 +/- SU23)</b>				<b>47.000,00</b>	<b>50.000,00</b>	<b>55.200,26</b>			
<b>Investive Gebarung</b>										
<b>SU 33</b>	<b>Summe Einzahlungen investive Gebarung</b>							<b>0,00</b>	<b>0,00</b>	<b>0,00</b>
1/640000-050000	Ankauf von Verkehrszeichen und -Spiegel		3412	2 40				12.000,00	15.000,00	499,49
1/640000-050010	Ankauf Geschwindigkeitsanzeigergeräte		3412	2 40				3.000,00	8.000,00	
<b>SU 34</b>	<b>Summe Auszahlungen investive Gebarung</b>							<b>15.000,00</b>	<b>23.000,00</b>	<b>499,49</b>
<b>SA2</b>	<b>Saldo (2) Geldfluss aus der Investiven Gebarung (33 – 34)</b>							<b>-15.000,00</b>	<b>-23.000,00</b>	<b>-499,49</b>
<b>SA3</b>	<b>Saldo (3) Nettofinanzierungssaldo (Saldo 1 + Saldo 2)</b>							<b>32.000,00</b>	<b>27.000,00</b>	<b>55.660,77</b>
<b>Finanzierungstätigkeit</b>										
<b>SU 35</b>	<b>Summe Einzahlungen aus der Finanzierungstätigkeit</b>							<b>0,00</b>	<b>0,00</b>	<b>0,00</b>
<b>SU 36</b>	<b>Summe Auszahlungen aus der Finanzierungstätigkeit</b>							<b>0,00</b>	<b>0,00</b>	<b>0,00</b>
<b>SA4</b>	<b>Saldo (4) Geldfluss aus der Finanzierungstätigkeit (35 – 36)</b>							<b>0,00</b>	<b>0,00</b>	<b>0,00</b>
<b>SA5</b>	<b>Saldo (5) Geldfluss aus der voranschlagswirksamen Gebarung (Saldo 3 + Saldo 4)</b>							<b>32.000,00</b>	<b>27.000,00</b>	<b>55.660,77</b>
<b>68</b>	<b>Post- und Telekommunikationsdienste</b>									
<b>680</b>	<b>Post- und Telekommunikationsdienste</b>									
<b>680000</b>	<b>Post- und Telekommunikationsdienste</b>									
<b>Operative Gebarung</b>										
<b>SU 21 / 31</b>	<b>Summe Erträge / Einzahlungen operative Gebarung</b>				<b>0,00</b>	<b>0,00</b>	<b>0,00</b>	<b>0,00</b>	<b>0,00</b>	<b>0,00</b>
1/680000-600000	Beleuchtung von öffentlichen Fernsp	2222	3222	24	300,00	300,00	205,10	300,00	300,00	205,10
1/680000-631000	Telefongebühren Münzfernsprech	2222	3222	24	200,00			200,00		
<b>SU 22 / 32</b>	<b>Summe Aufwendungen / Auszahlungen operative Gebarung</b>				<b>500,00</b>	<b>300,00</b>	<b>205,10</b>	<b>500,00</b>	<b>300,00</b>	<b>205,10</b>

	MVAG	VC QU	Ergebnisvoranschlag			Finanzierungsvoranschlag				
			EH	FH	VA 2023	VA 2022	RA 2021	VA 2023	VA 2022	RA 2021
SA 0 / SA 1		(0) Nettoergebnis (21 - 22) / (1) Geldfluss operative Gebarung (31 – 32)			-500,00	-300,00	-205,10	-500,00	-300,00	-205,10
SU 23		Summe Haushaltsrücklagen			0,00	0,00	0,00	0,00	0,00	0,00
SA00		Nettoergebnis nach Zuw./Entn. Haushaltsrücklagen (Saldo 0 +/- SU23)			-500,00	-300,00	-205,10			
Investive Gebarung										
SU 33		Summe Einzahlungen investive Gebarung						0,00	0,00	0,00
SU 34		Summe Auszahlungen investive Gebarung						0,00	0,00	0,00
SA2		Saldo (2) Geldfluss aus der Investiven Gebarung (33 – 34)						0,00	0,00	0,00
SA3		Saldo (3) Nettofinanzierungssaldo (Saldo 1 + Saldo 2)						-500,00	-300,00	-205,10
Finanzierungstätigkeit										
SU 35		Summe Einzahlungen aus der Finanzierungstätigkeit						0,00	0,00	0,00
SU 36		Summe Auszahlungen aus der Finanzierungstätigkeit						0,00	0,00	0,00
SA4		Saldo (4) Geldfluss aus der Finanzierungstätigkeit (35 – 36)						0,00	0,00	0,00
SA5		Saldo (5) Geldfluss aus der voranschlagswirksamen Gebarung (Saldo 3 + Saldo 4)						-500,00	-300,00	-205,10

	MVAG	VC	QU	Ergebnisvoranschlag			Finanzierungsvoranschlag			
				EH	FH	VA 2023	VA 2022	RA 2021	VA 2023	VA 2022
<b>7 Wirtschaftsförderung</b>										
<b>71</b>	<b>Grundlagenverbesserung in der Land- und Forstwirtschaft</b>									
<b>710</b>	<b>Land- und forstwirtschaftlicher Wegebau</b>									
<b>710000</b>	<b>Land- und forstwirtschaftlicher Wegebau</b>									
<b>Operative Gebarung</b>										
2/710000+829000	Sonstige Erträge	2116	3116	18			1.889,61		1.889,61	
2/710000+871000	Bedarfszuweisungen	2121	3121	33	5.000,00		5.000,00	5.000,00	5.000,00	
6/710000+871000	Bedarfszuweisungen	2121	3121	33		3.000,00			3.000,00	
<b>SU 21 / 31</b>	<b>Summe Erträge / Einzahlungen operative Gebarung</b>				<b>5.000,00</b>	<b>3.000,00</b>	<b>6.889,61</b>	<b>5.000,00</b>	<b>3.000,00</b>	<b>6.889,61</b>
1/710000-611000	Instandhaltung v. sonst. Straßen und Feldwegen	2224	3224	24	80.000,00	70.000,00	101.247,56	80.000,00	70.000,00	101.247,56
1/710000-680000	Planmäßige Abschreibung	2226			49.000,00	56.200,00	62.579,85			
1/710000-720000	Kostenbeiträge für Verwaltungsleistungen	2225	3225	24	2.000,00	2.000,00	4.608,10	2.000,00	2.000,00	4.608,10
<b>SU 22 / 32</b>	<b>Summe Aufwendungen / Auszahlungen operative Gebarung</b>				<b>131.000,00</b>	<b>128.200,00</b>	<b>168.435,51</b>	<b>82.000,00</b>	<b>72.000,00</b>	<b>105.855,66</b>
<b>SA 0 / SA 1</b>	<b>(0) Nettoergebnis (21 - 22) / (1) Geldfluss operative Gebarung (31 - 32)</b>				<b>-126.000,00</b>	<b>-125.200,00</b>	<b>-161.545,90</b>	<b>-77.000,00</b>	<b>-69.000,00</b>	<b>-98.966,05</b>
<b>SU 23</b>	<b>Summe Haushaltsrücklagen</b>				<b>0,00</b>	<b>0,00</b>	<b>0,00</b>	<b>0,00</b>	<b>0,00</b>	<b>0,00</b>
<b>SA00</b>	<b>Nettoergebnis nach Zuw./Entn. Haushaltsrücklagen (Saldo 0 +/- SU23)</b>				<b>-126.000,00</b>	<b>-125.200,00</b>	<b>-161.545,90</b>			
<b>Investive Gebarung</b>										
<b>SU 33</b>	<b>Summe Einzahlungen investive Gebarung</b>							<b>0,00</b>	<b>0,00</b>	<b>0,00</b>
<b>SU 34</b>	<b>Summe Auszahlungen investive Gebarung</b>							<b>0,00</b>	<b>0,00</b>	<b>0,00</b>
<b>SA2</b>	<b>Saldo (2) Geldfluss aus der Investiven Gebarung (33 - 34)</b>							<b>0,00</b>	<b>0,00</b>	<b>0,00</b>
<b>SA3</b>	<b>Saldo (3) Nettofinanzierungssaldo (Saldo 1 + Saldo 2)</b>							<b>-77.000,00</b>	<b>-69.000,00</b>	<b>-98.966,05</b>
<b>Finanzierungstätigkeit</b>										
<b>SU 35</b>	<b>Summe Einzahlungen aus der Finanzierungstätigkeit</b>							<b>0,00</b>	<b>0,00</b>	<b>0,00</b>
<b>SU 36</b>	<b>Summe Auszahlungen aus der Finanzierungstätigkeit</b>							<b>0,00</b>	<b>0,00</b>	<b>0,00</b>
<b>SA4</b>	<b>Saldo (4) Geldfluss aus der Finanzierungstätigkeit (35 - 36)</b>							<b>0,00</b>	<b>0,00</b>	<b>0,00</b>
<b>SA5</b>	<b>Saldo (5) Geldfluss aus der voranschlagswirksamen Gebarung (Saldo 3 + Saldo 4)</b>							<b>-77.000,00</b>	<b>-69.000,00</b>	<b>-98.966,05</b>
<b>74</b>	<b>Sonstige Förderung der Land- und Forstwirtschaft</b>									
<b>742</b>	<b>Produktionsförderung</b>									
<b>742000</b>	<b>Produktionsförderung</b>									
<b>Operative Gebarung</b>										
<b>SU 21 / 31</b>	<b>Summe Erträge / Einzahlungen operative Gebarung</b>				<b>0,00</b>	<b>0,00</b>	<b>0,00</b>	<b>0,00</b>	<b>0,00</b>	<b>0,00</b>
1/742000-711000	Öffentliche Abgaben	2225	3225	24	2.000,00	2.000,00	1.025,67	2.000,00	2.000,00	1.025,67
1/742000-728000	Beiträge für künstliche Befruchtung	2225	3225	24	2.500,00	2.500,00	1.984,57	2.500,00	2.500,00	1.984,57

		MVAG VC QU			Ergebnisvoranschlag			Finanzierungsvoranschlag		
		EH	FH		VA 2023	VA 2022	RA 2021	VA 2023	VA 2022	RA 2021
1/742000-729000	Sonstige Ausgaben	2225	3225	24			679,76			679,76
<b>SU 22 / 32</b>	<b>Summe Aufwendungen / Auszahlungen operative Gebarung</b>				<b>4.500,00</b>	<b>4.500,00</b>	<b>3.690,00</b>	<b>4.500,00</b>	<b>4.500,00</b>	<b>3.690,00</b>
<b>SA 0 / SA 1</b>	<b>(0) Nettoergebnis (21 - 22) / (1) Geldfluss operative Gebarung (31 - 32)</b>				<b>-4.500,00</b>	<b>-4.500,00</b>	<b>-3.690,00</b>	<b>-4.500,00</b>	<b>-4.500,00</b>	<b>-3.690,00</b>
<b>SU 23</b>	<b>Summe Haushaltsrücklagen</b>				<b>0,00</b>	<b>0,00</b>	<b>0,00</b>	<b>0,00</b>	<b>0,00</b>	<b>0,00</b>
<b>SA00</b>	<b>Nettoergebnis nach Zuw./Entn. Haushaltsrücklagen (Saldo 0 +/- SU23)</b>				<b>-4.500,00</b>	<b>-4.500,00</b>	<b>-3.690,00</b>			
<b>Investive Gebarung</b>										
<b>SU 33</b>	<b>Summe Einzahlungen investive Gebarung</b>							<b>0,00</b>	<b>0,00</b>	<b>0,00</b>
<b>SU 34</b>	<b>Summe Auszahlungen investive Gebarung</b>							<b>0,00</b>	<b>0,00</b>	<b>0,00</b>
<b>SA2</b>	<b>Saldo (2) Geldfluss aus der Investiven Gebarung (33 - 34)</b>							<b>0,00</b>	<b>0,00</b>	<b>0,00</b>
<b>SA3</b>	<b>Saldo (3) Nettofinanzierungssaldo (Saldo 1 + Saldo 2)</b>							<b>-4.500,00</b>	<b>-4.500,00</b>	<b>-3.690,00</b>
<b>Finanzierungstätigkeit</b>										
<b>SU 35</b>	<b>Summe Einzahlungen aus der Finanzierungstätigkeit</b>							<b>0,00</b>	<b>0,00</b>	<b>0,00</b>
<b>SU 36</b>	<b>Summe Auszahlungen aus der Finanzierungstätigkeit</b>							<b>0,00</b>	<b>0,00</b>	<b>0,00</b>
<b>SA4</b>	<b>Saldo (4) Geldfluss aus der Finanzierungstätigkeit (35 - 36)</b>							<b>0,00</b>	<b>0,00</b>	<b>0,00</b>
<b>SA5</b>	<b>Saldo (5) Geldfluss aus der voranschlagswirksamen Gebarung (Saldo 3 + Saldo 4)</b>							<b>-4.500,00</b>	<b>-4.500,00</b>	<b>-3.690,00</b>
<b>75</b>	<b>Förderung der Energiewirtschaft</b>									
<b>759</b>	<b>Sonstige Energieträger</b>									
<b>759000</b>	<b>Sonstige Energieträger</b>									
<b>Operative Gebarung</b>										
2/759000+829010	Windkraft Pottenbrunn Sponsoring	2116	3116	18	6.200,00	6.200,00	6.525,75	6.200,00	6.200,00	6.525,75
<b>SU 21 / 31</b>	<b>Summe Erträge / Einzahlungen operative Gebarung</b>				<b>6.200,00</b>	<b>6.200,00</b>	<b>6.525,75</b>	<b>6.200,00</b>	<b>6.200,00</b>	<b>6.525,75</b>
1/759000-754000	Beitrag FF-Ossarn - Windräder	2231	3231	26	3.000,00	3.000,00	3.000,00	3.000,00	3.000,00	3.000,00
<b>SU 22 / 32</b>	<b>Summe Aufwendungen / Auszahlungen operative Gebarung</b>				<b>3.000,00</b>	<b>3.000,00</b>	<b>3.000,00</b>	<b>3.000,00</b>	<b>3.000,00</b>	<b>3.000,00</b>
<b>SA 0 / SA 1</b>	<b>(0) Nettoergebnis (21 - 22) / (1) Geldfluss operative Gebarung (31 - 32)</b>				<b>3.200,00</b>	<b>3.200,00</b>	<b>3.525,75</b>	<b>3.200,00</b>	<b>3.200,00</b>	<b>3.525,75</b>
<b>SU 23</b>	<b>Summe Haushaltsrücklagen</b>				<b>0,00</b>	<b>0,00</b>	<b>0,00</b>	<b>0,00</b>	<b>0,00</b>	<b>0,00</b>
<b>SA00</b>	<b>Nettoergebnis nach Zuw./Entn. Haushaltsrücklagen (Saldo 0 +/- SU23)</b>				<b>3.200,00</b>	<b>3.200,00</b>	<b>3.525,75</b>			
<b>Investive Gebarung</b>										
<b>SU 33</b>	<b>Summe Einzahlungen investive Gebarung</b>							<b>0,00</b>	<b>0,00</b>	<b>0,00</b>
<b>SU 34</b>	<b>Summe Auszahlungen investive Gebarung</b>							<b>0,00</b>	<b>0,00</b>	<b>0,00</b>
<b>SA2</b>	<b>Saldo (2) Geldfluss aus der Investiven Gebarung (33 - 34)</b>							<b>0,00</b>	<b>0,00</b>	<b>0,00</b>
<b>SA3</b>	<b>Saldo (3) Nettofinanzierungssaldo (Saldo 1 + Saldo 2)</b>							<b>3.200,00</b>	<b>3.200,00</b>	<b>3.525,75</b>
<b>Finanzierungstätigkeit</b>										
<b>SU 35</b>	<b>Summe Einzahlungen aus der Finanzierungstätigkeit</b>							<b>0,00</b>	<b>0,00</b>	<b>0,00</b>
<b>SU 36</b>	<b>Summe Auszahlungen aus der Finanzierungstätigkeit</b>							<b>0,00</b>	<b>0,00</b>	<b>0,00</b>
<b>SA4</b>	<b>Saldo (4) Geldfluss aus der Finanzierungstätigkeit (35 - 36)</b>							<b>0,00</b>	<b>0,00</b>	<b>0,00</b>



		MVAG VC QU			Ergebnisvoranschlag			Finanzierungsvoranschlag		
		EH	FH		VA 2023	VA 2022	RA 2021	VA 2023	VA 2022	RA 2021
<b>SA5</b>	<b>Saldo (5) Geldfluss aus der voranschlagswirksamen Gebarung (Saldo 3 + Saldo 4)</b>							<b>3.200,00</b>	<b>3.200,00</b>	<b>3.525,75</b>
<b>77</b>	<b>Förderung des Fremdenverkehrs</b>									
<b>771</b>	<b>Maßnahmen zur Förderung des Fremdenverkehrs</b>									
<b>771000</b>	<b>Maßnahmen zur Förderung des Fremdenverkehrs</b>									
<b>Operative Gebarung</b>										
<b>SU 21 / 31</b>	<b>Summe Erträge / Einzahlungen operative Gebarung</b>				<b>0,00</b>	<b>0,00</b>	<b>0,00</b>	<b>0,00</b>	<b>0,00</b>	<b>0,00</b>
1/771000-600000	Kirchturmanstrahlung	2222	3222	24	2.000,00	2.000,00	1.258,76	2.000,00	2.000,00	1.258,76
1/771000-618010	Instandhaltung der Kirchturmanstrah	2224	3224	24	500,00	500,00		500,00	500,00	
1/771000-720000	Kostenbeiträge für Verwaltungsleistungen	2225	3225	24	500,00	500,00	1.015,00	500,00	500,00	1.015,00
1/771000-726030	Mitgliedsbeiträge f.Fremdenverkehrs	2225	3225	24	25.000,00	25.000,00	24.826,84	25.000,00	25.000,00	24.826,84
1/771000-728000	Inserate und dergleichen	2225	3225	24	3.000,00	3.000,00	2.894,46	3.000,00	3.000,00	2.894,46
1/771000-729000	Sonstige Ausgaben-Blumenschmuc	2225	3225	24	10.000,00	10.000,00	10.258,46	10.000,00	10.000,00	10.258,46
<b>SU 22 / 32</b>	<b>Summe Aufwendungen / Auszahlungen operative Gebarung</b>				<b>41.000,00</b>	<b>41.000,00</b>	<b>40.253,52</b>	<b>41.000,00</b>	<b>41.000,00</b>	<b>40.253,52</b>
<b>SA 0 / SA 1</b>	<b>(0) Nettoergebnis (21 - 22) / (1) Geldfluss operative Gebarung (31 – 32)</b>				<b>-41.000,00</b>	<b>-41.000,00</b>	<b>-40.253,52</b>	<b>-41.000,00</b>	<b>-41.000,00</b>	<b>-40.253,52</b>
<b>SU 23</b>	<b>Summe Haushaltsrücklagen</b>				<b>0,00</b>	<b>0,00</b>	<b>0,00</b>	<b>0,00</b>	<b>0,00</b>	<b>0,00</b>
<b>SA00</b>	<b>Nettoergebnis nach Zuw./Entn. Haushaltsrücklagen (Saldo 0 +/- SU23)</b>				<b>-41.000,00</b>	<b>-41.000,00</b>	<b>-40.253,52</b>			
<b>Investive Gebarung</b>										
<b>SU 33</b>	<b>Summe Einzahlungen investive Gebarung</b>							<b>0,00</b>	<b>0,00</b>	<b>0,00</b>
<b>SU 34</b>	<b>Summe Auszahlungen investive Gebarung</b>							<b>0,00</b>	<b>0,00</b>	<b>0,00</b>
<b>SA2</b>	<b>Saldo (2) Geldfluss aus der Investiven Gebarung (33 – 34)</b>							<b>0,00</b>	<b>0,00</b>	<b>0,00</b>
<b>SA3</b>	<b>Saldo (3) Nettofinanzierungssaldo (Saldo 1 + Saldo 2)</b>							<b>-41.000,00</b>	<b>-41.000,00</b>	<b>-40.253,52</b>
<b>Finanzierungstätigkeit</b>										
<b>SU 35</b>	<b>Summe Einzahlungen aus der Finanzierungstätigkeit</b>							<b>0,00</b>	<b>0,00</b>	<b>0,00</b>
<b>SU 36</b>	<b>Summe Auszahlungen aus der Finanzierungstätigkeit</b>							<b>0,00</b>	<b>0,00</b>	<b>0,00</b>
<b>SA4</b>	<b>Saldo (4) Geldfluss aus der Finanzierungstätigkeit (35 – 36)</b>							<b>0,00</b>	<b>0,00</b>	<b>0,00</b>
<b>SA5</b>	<b>Saldo (5) Geldfluss aus der voranschlagswirksamen Gebarung (Saldo 3 + Saldo 4)</b>							<b>-41.000,00</b>	<b>-41.000,00</b>	<b>-40.253,52</b>
<b>78</b>	<b>Förderung von Handel, Gewerbe und Industrie</b>									
<b>789</b>	<b>Sonstige Einrichtungen und Maßnahmen</b>									
<b>789000</b>	<b>Sonstige Einrichtungen und Maßnahmen</b>									
<b>Operative Gebarung</b>										
2/789000+828040	Rückersätze der Weihnachtsbeleuchtung	2116	3116	18	3.000,00	3.000,00	36,83	3.000,00	3.000,00	36,83
<b>SU 21 / 31</b>	<b>Summe Erträge / Einzahlungen operative Gebarung</b>				<b>3.000,00</b>	<b>3.000,00</b>	<b>36,83</b>	<b>3.000,00</b>	<b>3.000,00</b>	<b>36,83</b>
1/789000-456000	Schreib-, Zeichen- und sonstige Büromittel	2221	3221	23			18,64			18,64

		MVAG		VC QU	Ergebnisvoranschlag			Finanzierungsvoranschlag		
		EH	FH		VA 2023	VA 2022	RA 2021	VA 2023	VA 2022	RA 2021
1/789000-630000	Portogebühren	2222	3222	24	1.000,00			1.000,00		
1/789000-720000	Kostenbeiträge für Verwaltungsleistungen	2225	3225	24	5.000,00	4.000,00	4.956,08	5.000,00	4.000,00	4.956,08
1/789000-728000	Kostenanteil für Marketingaktivitäten	2225	3225	24	60.000,00	10.000,00	11.260,00	60.000,00	10.000,00	11.260,00
1/789000-728010	Wirtschafts - Servicestelle	2225	3225	24	10.000,00	10.000,00	5.053,74	10.000,00	10.000,00	5.053,74
1/789000-729000	Sonstige Ausgaben	2225	3225	24	100,00	100,00	117,00	100,00	100,00	117,00
1/789000-729010	Weihnachtsbeleuchtung	2225	3225	24	20.000,00	50.000,00	33.865,40	20.000,00	50.000,00	33.865,40
1/789000-729020	Gestaltung von Autobushalteplätzen	2225	3225	24	5.000,00	5.000,00	227,74	5.000,00	5.000,00	227,74
1/789000-729030	Unterstützungsaktion Sammelpässe	2225	3225	24	10.000,00	10.000,00	10.000,00	10.000,00	10.000,00	10.000,00
1/789000-756000	Beiträge an Betriebe	2233	3233	27	25.000,00	25.000,00	19.807,83	25.000,00	25.000,00	19.807,83
<b>SU 22 / 32</b>	<b>Summe Aufwendungen / Auszahlungen operative Gebarung</b>				<b>136.100,00</b>	<b>114.100,00</b>	<b>85.306,43</b>	<b>136.100,00</b>	<b>114.100,00</b>	<b>85.306,43</b>
<b>SA 0 / SA 1</b>	<b>(0) Nettoergebnis (21 - 22) / (1) Geldfluss operative Gebarung (31 - 32)</b>				<b>-133.100,00</b>	<b>-111.100,00</b>	<b>-85.269,60</b>	<b>-133.100,00</b>	<b>-111.100,00</b>	<b>-85.269,60</b>
<b>SU 23</b>	<b>Summe Haushaltsrücklagen</b>				<b>0,00</b>	<b>0,00</b>	<b>0,00</b>	<b>0,00</b>	<b>0,00</b>	<b>0,00</b>
<b>SA00</b>	<b>Nettoergebnis nach Zuw./Entn. Haushaltsrücklagen (Saldo 0 +/- SU23)</b>				<b>-133.100,00</b>	<b>-111.100,00</b>	<b>-85.269,60</b>			
<b>Investive Gebarung</b>										
<b>SU 33</b>	<b>Summe Einzahlungen investive Gebarung</b>							<b>0,00</b>	<b>0,00</b>	<b>0,00</b>
<b>SU 34</b>	<b>Summe Auszahlungen investive Gebarung</b>							<b>0,00</b>	<b>0,00</b>	<b>0,00</b>
<b>SA2</b>	<b>Saldo (2) Geldfluss aus der Investiven Gebarung (33 - 34)</b>							<b>0,00</b>	<b>0,00</b>	<b>0,00</b>
<b>SA3</b>	<b>Saldo (3) Nettofinanzierungssaldo (Saldo 1 + Saldo 2)</b>							<b>-133.100,00</b>	<b>-111.100,00</b>	<b>-85.269,60</b>
<b>Finanzierungstätigkeit</b>										
<b>SU 35</b>	<b>Summe Einzahlungen aus der Finanzierungstätigkeit</b>							<b>0,00</b>	<b>0,00</b>	<b>0,00</b>
<b>SU 36</b>	<b>Summe Auszahlungen aus der Finanzierungstätigkeit</b>							<b>0,00</b>	<b>0,00</b>	<b>0,00</b>
<b>SA4</b>	<b>Saldo (4) Geldfluss aus der Finanzierungstätigkeit (35 - 36)</b>							<b>0,00</b>	<b>0,00</b>	<b>0,00</b>
<b>SA5</b>	<b>Saldo (5) Geldfluss aus der voranschlagswirksamen Gebarung (Saldo 3 + Saldo 4)</b>							<b>-133.100,00</b>	<b>-111.100,00</b>	<b>-85.269,60</b>

		MVAG VC QU			Ergebnisvoranschlag			Finanzierungsvoranschlag		
		EH	FH		VA 2023	VA 2022	RA 2021	VA 2023	VA 2022	RA 2021
<b>8 Dienstleistungen</b>										
<b>81</b>	<b>Öffentliche Einrichtungen (soweit nicht dem Abschnitt 85 zuzuordnen)</b>									
<b>812</b>	<b>WC-Anlagen</b>									
<b>812000</b>	<b>WC Anlagen</b>									
<b>Operative Gebarung</b>										
2/812000+829000	Sonstige Einnahmen	2116	3116	18			9.600,00			9.600,00
6/812000+829910	Zuführung aus operativer Gebarung	2116	3116	1 18			23.444,80			23.444,80
<b>SU 21 / 31</b>	<b>Summe Erträge / Einzahlungen operative Gebarung</b>				<b>0,00</b>	<b>0,00</b>	<b>33.044,80</b>	<b>0,00</b>	<b>0,00</b>	<b>33.044,80</b>
1/812000-400000	Geringwertige Wirtschaftsgüter	2221	3221	23	100,00	100,00	675,08	100,00	100,00	675,08
1/812000-454000	Reinigungsmittel	2221	3221	23	100,00	100,00		100,00	100,00	
1/812000-459000	Sonstige Verbrauchsgüter	2221	3221	23	200,00	100,00	782,29	200,00	100,00	782,29
1/812000-511000	Bezüge VB-Schema II	2211	3211	20	6.200,00	7.500,00	5.635,16	6.200,00	7.500,00	5.635,16
1/812000-523000	Bezüge sonstiger Arbeiter	2211	3211	20			500,00			500,00
1/812000-541000	Sachbezüge VB-Schema II	2213	3213		100,00	100,00	133,98	100,00	100,00	133,98
1/812000-565000	Mehrleistungsvergütungen	2211	3211	20	100,00	100,00	12,26	100,00	100,00	12,26
1/812000-569000	Nebengebühren	2211	3211	20	300,00	300,00	236,31	300,00	300,00	236,31
1/812000-580000	Dienstgeberbeitrag zum Ausgleichsfonds	2212	3212	20	200,00	200,00	227,73	200,00	200,00	227,73
1/812000-582000	Sonstige DGB. zur sozialen Sicherheit	2212	3212	20	1.300,00	1.500,00	1.252,55	1.300,00	1.500,00	1.252,55
1/812000-600000	Strom	2222	3222	24	300,00	200,00	168,00	300,00	200,00	168,00
1/812000-614000	Instandhaltung der WC-Anlage	2224	3224	24	500,00	1.000,00	9.392,62	500,00	1.000,00	9.392,62
1/812000-680000	Planmäßige Abschreibung	2226					3.247,88			
1/812000-710000	Öffentliche Abgaben, ohne Gebühren gemäß FAG	2225	3225	24			94,10			94,10
1/812000-720000	Kostenbeiträge für Verwaltungsleistungen	2225	3225	24	200,00	500,00	8.714,50	200,00	500,00	8.714,50
1/812000-728020	Leistungsentgelte an Firmen	2225	3225	24	200,00	500,00		200,00	500,00	
1/812000-729910	Zuführung an investive Gebarung	2225	3225	24			23.444,80			23.444,80
<b>SU 22 / 32</b>	<b>Summe Aufwendungen / Auszahlungen operative Gebarung</b>				<b>9.800,00</b>	<b>12.200,00</b>	<b>54.517,26</b>	<b>9.800,00</b>	<b>12.200,00</b>	<b>51.269,38</b>
<b>SA 0 / SA 1</b>	<b>(0) Nettoergebnis (21 - 22) / (1) Geldfluss operative Gebarung (31 - 32)</b>				<b>-9.800,00</b>	<b>-12.200,00</b>	<b>-21.472,46</b>	<b>-9.800,00</b>	<b>-12.200,00</b>	<b>-18.224,58</b>
<b>SU 23</b>	<b>Summe Haushaltsrücklagen</b>				<b>0,00</b>	<b>0,00</b>	<b>0,00</b>	<b>0,00</b>	<b>0,00</b>	<b>0,00</b>
<b>SA00</b>	<b>Nettoergebnis nach Zuw./Entn. Haushaltsrücklagen (Saldo 0 +/- SU23)</b>				<b>-9.800,00</b>	<b>-12.200,00</b>	<b>-21.472,46</b>			
<b>Investive Gebarung</b>										
<b>SU 33</b>	<b>Summe Einzahlungen investive Gebarung</b>							<b>0,00</b>	<b>0,00</b>	<b>0,00</b>
1/812000-050000	Neubau WC-Anlagen		3412	2 40						1.648,57
5/812000-050000	Neubau WC-Anlagen		3412	1 40						23.444,80
<b>SU 34</b>	<b>Summe Auszahlungen investive Gebarung</b>							<b>0,00</b>	<b>0,00</b>	<b>25.093,37</b>
<b>SA2</b>	<b>Saldo (2) Geldfluss aus der Investiven Gebarung (33 - 34)</b>							<b>0,00</b>	<b>0,00</b>	<b>-25.093,37</b>
<b>SA3</b>	<b>Saldo (3) Nettofinanzierungssaldo (Saldo 1 + Saldo 2)</b>							<b>-9.800,00</b>	<b>-12.200,00</b>	<b>-43.317,95</b>

	MVAG	VC	QU	Ergebnisvoranschlag			Finanzierungsvoranschlag				
				EH	FH	VA 2023	VA 2022	RA 2021	VA 2023	VA 2022	RA 2021
<b>Finanzierungstätigkeit</b>											
<b>SU 35</b>	<b>Summe Einzahlungen aus der Finanzierungstätigkeit</b>							<b>0,00</b>	<b>0,00</b>	<b>0,00</b>	
<b>SU 36</b>	<b>Summe Auszahlungen aus der Finanzierungstätigkeit</b>							<b>0,00</b>	<b>0,00</b>	<b>0,00</b>	
<b>SA4</b>	<b>Saldo (4) Geldfluss aus der Finanzierungstätigkeit (35 – 36)</b>							<b>0,00</b>	<b>0,00</b>	<b>0,00</b>	
<b>SA5</b>	<b>Saldo (5) Geldfluss aus der voranschlagswirksamen Gebarung (Saldo 3 + Saldo 4)</b>							<b>-9.800,00</b>	<b>-12.200,00</b>	<b>-43.317,95</b>	
<b>814 Straßenreinigung</b>											
<b>814000 Straßenreinigung</b>											
<b>Operative Gebarung</b>											
2/814000+816000	Kostenbeiträge für Straßenreinigung	2114	3114	13		8.500,00	8.000,00	8.572,35	8.500,00	8.000,00	9.396,95
2/814000+816010	Kostensätze für Verwaltungsleistungen	2114	3114	13	*	12.000,00	12.000,00	18.504,54	12.000,00	12.000,00	18.504,54
<b>SU 21 / 31</b>	<b>Summe Erträge / Einzahlungen operative Gebarung</b>					<b>20.500,00</b>	<b>20.000,00</b>	<b>27.076,89</b>	<b>20.500,00</b>	<b>20.000,00</b>	<b>27.901,49</b>
1/814000-400000	Geringwertige Wirtschaftsgüter	2221	3221	23		100,00	100,00	276,95	100,00	100,00	276,95
1/814000-452000	Treibstoffe	2221	3221	23		16.000,00	8.000,00	6.557,91	16.000,00	8.000,00	6.882,53
1/814000-459000	Sonstige Verbrauchsgüter	2221	3221	23		200,00	100,00	100,00	200,00	100,00	100,00
1/814000-511000	Bezüge VB-Schema II	2211	3211	20		28.500,00	28.500,00	27.462,40	28.500,00	28.500,00	27.462,40
1/814000-541000	Sachbezüge VB-Schema II	2213	3213			300,00	400,00	890,83	300,00	400,00	890,83
1/814000-565000	Mehrleistungsvergütungen	2211	3211	20		800,00	1.500,00	257,99	800,00	1.500,00	257,99
1/814000-569000	Nebengebühren	2211	3211	20		6.800,00	7.200,00	5.291,92	6.800,00	7.200,00	5.291,92
1/814000-580000	Dienstgeberbeitrag zum Ausgleichsfonds	2212	3212	20		1.300,00	1.400,00	1.270,39	1.300,00	1.400,00	1.270,39
1/814000-582000	Sonstige DGB. zur sozialen Sicherheit	2212	3212	20		7.500,00	7.600,00	6.978,93	7.500,00	7.600,00	6.978,93
1/814000-617000	Instandhaltung von Fahrzeugen	2224	3224	24		12.000,00	20.000,00	18.059,39	12.000,00	20.000,00	18.059,39
1/814000-631000	Telefon, Telegraf, Telex	2222	3222	24		100,00	100,00	72,92	100,00	100,00	72,92
1/814000-670000	Versicherungen	2222	3222	24		2.700,00	3.500,00	2.293,24	2.700,00	3.500,00	2.293,24
1/814000-680000	Planmäßige Abschreibung	2226				8.100,00	8.100,00	8.088,00			
1/814000-705000	Operating Leasing - Kehrmaschine	2223	3223	24		50.000,00	50.000,00		50.000,00	50.000,00	
1/814000-720000	Kostenbeiträge für Verwaltungs	2225	3225	24		1.000,00	1.000,00		1.000,00	1.000,00	
1/814000-724000	Reisegebühren	2225	3225	24		100,00	100,00		100,00	100,00	
1/814000-729000	Sonstige Ausgaben	2225	3225	24		100,00	300,00		100,00	300,00	
<b>SU 22 / 32</b>	<b>Summe Aufwendungen / Auszahlungen operative Gebarung</b>					<b>135.600,00</b>	<b>137.900,00</b>	<b>77.600,87</b>	<b>127.500,00</b>	<b>129.800,00</b>	<b>69.837,49</b>
<b>SA 0 / SA 1</b>	<b>(0) Nettoergebnis (21 - 22) / (1) Geldfluss operative Gebarung (31 – 32)</b>					<b>-115.100,00</b>	<b>-117.900,00</b>	<b>-50.523,98</b>	<b>-107.000,00</b>	<b>-109.800,00</b>	<b>-41.936,00</b>
<b>SU 23</b>	<b>Summe Haushaltsrücklagen</b>					<b>0,00</b>	<b>0,00</b>	<b>0,00</b>	<b>0,00</b>	<b>0,00</b>	<b>0,00</b>
<b>SA00</b>	<b>Nettoergebnis nach Zuw./Entn. Haushaltsrücklagen (Saldo 0 +/- SU23)</b>					<b>-115.100,00</b>	<b>-117.900,00</b>	<b>-50.523,98</b>			
<b>Investive Gebarung</b>											
<b>SU 33</b>	<b>Summe Einzahlungen investive Gebarung</b>								<b>0,00</b>	<b>0,00</b>	<b>0,00</b>
1/814000-040100	Fahrzeugausstattung		3414	2 41					1.000,00	5.000,00	
<b>SU 34</b>	<b>Summe Auszahlungen investive Gebarung</b>								<b>1.000,00</b>	<b>5.000,00</b>	<b>0,00</b>
<b>SA2</b>	<b>Saldo (2) Geldfluss aus der Investiven Gebarung (33 – 34)</b>								<b>-1.000,00</b>	<b>-5.000,00</b>	<b>0,00</b>

		MVAG VC QU			Ergebnisvoranschlag			Finanzierungsvoranschlag		
		EH	FH		VA 2023	VA 2022	RA 2021	VA 2023	VA 2022	RA 2021
<b>SA3</b>	<b>Saldo (3) Nettofinanzierungssaldo (Saldo 1 + Saldo 2)</b>							<b>-108.000,00</b>	<b>-114.800,00</b>	<b>-41.936,00</b>
<b>Finanzierungstätigkeit</b>										
<b>SU 35</b>	<b>Summe Einzahlungen aus der Finanzierungstätigkeit</b>							<b>0,00</b>	<b>0,00</b>	<b>0,00</b>
<b>SU 36</b>	<b>Summe Auszahlungen aus der Finanzierungstätigkeit</b>							<b>0,00</b>	<b>0,00</b>	<b>0,00</b>
<b>SA4</b>	<b>Saldo (4) Geldfluss aus der Finanzierungstätigkeit (35 – 36)</b>							<b>0,00</b>	<b>0,00</b>	<b>0,00</b>
<b>SA5</b>	<b>Saldo (5) Geldfluss aus der voranschlagswirksamen Gebarung (Saldo 3 + Saldo 4)</b>							<b>-108.000,00</b>	<b>-114.800,00</b>	<b>-41.936,00</b>
<b>815</b>	<b>Park- und Gartenanlagen, Kinderspielplätze</b>									
<b>815000</b>	<b>Park- und Gartenanlagen, Kinderspielplätze</b>									
<b>Operative Gebarung</b>										
2/815000+810000	Erträge aus Leistungen	2114	3114	13				16,35		16,35
2/815000+816000	Kostensätze für Verwaltungsleistungen	2114	3114	13	*	1.000,00	1.000,00	1.089,80	1.000,00	1.089,80
2/815000+827000	Bundessozialamt und AMS.NÖ.-Lohnzus	2116	3116	18		3.000,00	3.000,00	1.500,00	3.000,00	1.500,00
2/815000+829010	Sonstige Einnahmen	2116	3116	18			1.000,00		1.000,00	
2/815000+829020	Verkauf Kostbare Jubiläumsrunde	2116	3116	18		200,00	200,00	292,50	200,00	292,50
2/815000+829030	Obstbaumschnitt Kursgebühren	2116	3116	18				435,00		435,00
2/815000+861020	Förderung Steinpark (Leader)	2121	3121	15			22.000,00		22.000,00	
<b>SU 21 / 31</b>	<b>Summe Erträge / Einzahlungen operative Gebarung</b>					<b>4.200,00</b>	<b>27.200,00</b>	<b>3.333,65</b>	<b>4.200,00</b>	<b>27.200,00</b>
1/815000-400000	Geringwertige Wirtschaftsgüter	2221	3221	23		3.000,00	1.500,00	2.096,88	3.000,00	2.184,34
1/815000-452000	Treibstoffe	2221	3221	23		13.000,00	8.000,00	8.405,74	13.000,00	9.006,90
1/815000-453000	Schmier- und Schleifmittel	2221	3221	23		200,00	200,00	213,23	200,00	213,23
1/815000-455000	Ankauf von Dünger und Spritzmittel	2221	3221	23		3.000,00	3.000,00	2.457,33	3.000,00	2.457,33
1/815000-459000	Sonstige Verbrauchsgüter	2221	3221	23		200,00	100,00	24,16	200,00	24,16
1/815000-511000	Bezüge VB-Schema II	2211	3211	20		249.000,00	231.100,00	210.158,45	249.000,00	210.158,45
1/815000-541000	Sachbezüge VB-Schema II	2213	3213			3.000,00	3.100,00	2.698,45	3.000,00	2.698,45
1/815000-565000	Mehrleistungsvergütungen	2211	3211	20		6.500,00	6.400,00	5.382,51	6.500,00	5.382,51
1/815000-569000	Nebengebühren	2211	3211	20		39.200,00	27.200,00	24.096,27	39.200,00	24.096,27
1/815000-580000	Dienstgeberbeitrag zum Ausgleichsfonds	2212	3212	20		11.500,00	10.200,00	8.645,78	11.500,00	8.645,78
1/815000-582000	Sonstige DGB. zur sozialen Sicherheit	2212	3212	20		62.300,00	56.100,00	51.080,55	62.300,00	51.080,55
1/815000-600000	Strom	2222	3222	24		200,00	200,00	130,96	200,00	130,96
1/815000-610010	Instandhaltung Kostbare Jubiläumsrunde	2224	3224	24		1.500,00	100,00	26,95	1.500,00	100,00
1/815000-613000	Instandhaltung Grundstückseinrichtungen, Gitter u. Zäune	2224	3224	24		700,00	500,00	500,00	700,00	500,00
1/815000-617000	Instandhaltung von Fahrzeugen und Rasen	2224	3224	24		15.000,00	12.000,00	16.372,25	15.000,00	12.000,00
1/815000-618000	Instandhaltung von Anlagen und Einrichtungen	2224	3224	24		15.000,00	10.000,00	41.404,51	15.000,00	10.000,00
1/815000-631000	Telefon, Telegraf, Telex	2222	3222	24		300,00	200,00	172,80	300,00	200,00

		MVAG		VC QU	Ergebnisvoranschlag			Finanzierungsvoranschlag		
		EH	FH		VA 2023	VA 2022	RA 2021	VA 2023	VA 2022	RA 2021
1/815000-640000	Überprüfungskosten	2222	3222	24	600,00	2.700,00		600,00	2.700,00	
1/815000-670000	Versicherungen	2222	3222	24	9.000,00	6.000,00	8.017,78	9.000,00	6.000,00	8.017,78
1/815000-680000	Planmäßige Abschreibung	2226			2.600,00	9.200,00	16.812,75			
1/815000-700000	Pachtzinse	2223	3223	24			3,70			3,70
1/815000-705000	Operating Leasing - John Deere Kompakttraktor	2223	3223	24	11.300,00	11.500,00	11.349,24	11.300,00	11.500,00	11.349,24
1/815000-711000	Öffentliche Abgaben	2225	3225	24	1.500,00	1.500,00	782,73	1.500,00	1.500,00	782,73
1/815000-720000	Kostenbeiträge für Verwaltungsleistungen	2225	3225	24	20.000,00	25.000,00	10.410,08	20.000,00	25.000,00	10.410,08
1/815000-724000	Reisegebühren	2225	3225	24	200,00	100,00		200,00	100,00	
1/815000-728000	Kostbare Jubiläumsrunde	2225	3225	24			1.784,95			1.784,95
1/815000-729000	Sonstige Ausgaben	2225	3225	24	200,00	200,00	444,99	200,00	200,00	444,99
<b>SU 22 / 32</b>	<b>Summe Aufwendungen / Auszahlungen operative Gebarung</b>				<b>469.000,00</b>	<b>426.100,00</b>	<b>423.473,04</b>	<b>466.400,00</b>	<b>416.900,00</b>	<b>407.405,59</b>
<b>SA 0 / SA 1</b>	<b>(0) Nettoergebnis (21 - 22) / (1) Geldfluss operative Gebarung (31 - 32)</b>				<b>-464.800,00</b>	<b>-398.900,00</b>	<b>-420.139,39</b>	<b>-462.200,00</b>	<b>-389.700,00</b>	<b>-404.071,94</b>
<b>SU 23</b>	<b>Summe Haushaltsrücklagen</b>				<b>0,00</b>	<b>0,00</b>	<b>0,00</b>	<b>0,00</b>	<b>0,00</b>	<b>0,00</b>
<b>SA00</b>	<b>Nettoergebnis nach Zuw./Entn. Haushaltsrücklagen (Saldo 0 +/- SU23)</b>				<b>-464.800,00</b>	<b>-398.900,00</b>	<b>-420.139,39</b>			
<b>Investive Gebarung</b>										
<b>SU 33</b>	<b>Summe Einzahlungen investive Gebarung</b>							<b>0,00</b>	<b>0,00</b>	<b>0,00</b>
1/815000-001010	Neuerrichtung von Grünanlagen		3412	2 40				30.000,00	30.000,00	
1/815000-006000	Neuerrichtung von Kinderspielplätzen		3412	2 40				40.000,00	25.000,00	9.858,00
1/815000-006010	Kostbare Jubiläumsrunde		3412	2 40				3.000,00	3.000,00	
1/815000-006030	Neugestaltung Steinpark		3412	2 40					75.000,00	61.994,89
1/815000-006040	Errichtung Hundenauslaufzone		3412	2 40					50.000,00	
1/815000-020000	Rasenmäher und andere Geräte		3414	2 41				4.500,00	5.000,00	4.728,26
1/815000-040010	Fahrzeugausstattung		3414	2 41				1.500,00	2.000,00	1.038,52
1/815000-042010	Sonstige Einrichtungen Bänke und Geräte		3415	2 41				2.000,00	4.000,00	2.720,59
<b>SU 34</b>	<b>Summe Auszahlungen investive Gebarung</b>							<b>81.000,00</b>	<b>194.000,00</b>	<b>80.340,26</b>
<b>SA2</b>	<b>Saldo (2) Geldfluss aus der Investiven Gebarung (33 - 34)</b>							<b>-81.000,00</b>	<b>-194.000,00</b>	<b>-80.340,26</b>
<b>SA3</b>	<b>Saldo (3) Nettofinanzierungssaldo (Saldo 1 + Saldo 2)</b>							<b>-543.200,00</b>	<b>-583.700,00</b>	<b>-484.412,20</b>
<b>Finanzierungstätigkeit</b>										
<b>SU 35</b>	<b>Summe Einzahlungen aus der Finanzierungstätigkeit</b>							<b>0,00</b>	<b>0,00</b>	<b>0,00</b>
<b>SU 36</b>	<b>Summe Auszahlungen aus der Finanzierungstätigkeit</b>							<b>0,00</b>	<b>0,00</b>	<b>0,00</b>
<b>SA4</b>	<b>Saldo (4) Geldfluss aus der Finanzierungstätigkeit (35 - 36)</b>							<b>0,00</b>	<b>0,00</b>	<b>0,00</b>
<b>SA5</b>	<b>Saldo (5) Geldfluss aus der voranschlagswirksamen Gebarung (Saldo 3 + Saldo 4)</b>							<b>-543.200,00</b>	<b>-583.700,00</b>	<b>-484.412,20</b>
<b>816</b>	<b>Öffentliche Beleuchtung und öffentliche Uhren</b>									
<b>816000</b>	<b>Öffentliche Beleuchtung und öffentl iche Uhren</b>									
<b>Operative Gebarung</b>										
2/816000+828000	Stromkostenrückerstände-EVN	2116	3116	18			3.015,78			3.015,78

		MVAG		VC QU	Ergebnisvoranschlag			Finanzierungsvoranschlag		
		EH	FH		VA 2023	VA 2022	RA 2021	VA 2023	VA 2022	RA 2021
2/816000+829010	Sonstige Einnahmen	2116	3116	18		5.000,00			5.000,00	
2/816000+861000	Transfers von Ländern, Landesfonds und Landeskammern	2121	3121	15			4.500,00			4.500,00
<b>SU 21 / 31</b>	<b>Summe Erträge / Einzahlungen operative Gebarung</b>				<b>0,00</b>	<b>5.000,00</b>	<b>7.515,78</b>	<b>0,00</b>	<b>5.000,00</b>	<b>7.515,78</b>
1/816000-600000	Strom	2222	3222	24	65.000,00	35.000,00	47.682,95	65.000,00	35.000,00	47.682,95
1/816000-619000	Instandhaltung der Straßenbeleuchtung	2224	3224	24	25.000,00	25.000,00	9.609,94	25.000,00	25.000,00	13.937,22
1/816000-720000	Kostenbeiträge für Verwaltungsleistungen	2225	3225	24	500,00	1.000,00		500,00	1.000,00	
1/816000-728000	Entgelte für sonstige Leistungen	2225	3225	24			403,20			403,20
<b>SU 22 / 32</b>	<b>Summe Aufwendungen / Auszahlungen operative Gebarung</b>				<b>90.500,00</b>	<b>61.000,00</b>	<b>57.696,09</b>	<b>90.500,00</b>	<b>61.000,00</b>	<b>62.023,37</b>
<b>SA 0 / SA 1</b>	<b>(0) Nettoergebnis (21 - 22) / (1) Geldfluss operative Gebarung (31 - 32)</b>				<b>-90.500,00</b>	<b>-56.000,00</b>	<b>-50.180,31</b>	<b>-90.500,00</b>	<b>-56.000,00</b>	<b>-54.507,59</b>
<b>SU 23</b>	<b>Summe Haushaltsrücklagen</b>				<b>0,00</b>	<b>0,00</b>	<b>0,00</b>	<b>0,00</b>	<b>0,00</b>	<b>0,00</b>
<b>SA00</b>	<b>Nettoergebnis nach Zuw./Entn. Haushaltsrücklagen (Saldo 0 +/- SU23)</b>				<b>-90.500,00</b>	<b>-56.000,00</b>	<b>-50.180,31</b>			
<b>Investive Gebarung</b>										
<b>SU 33</b>	<b>Summe Einzahlungen investive Gebarung</b>							<b>0,00</b>	<b>0,00</b>	<b>0,00</b>
<b>SU 34</b>	<b>Summe Auszahlungen investive Gebarung</b>							<b>0,00</b>	<b>0,00</b>	<b>0,00</b>
<b>SA2</b>	<b>Saldo (2) Geldfluss aus der Investiven Gebarung (33 - 34)</b>							<b>0,00</b>	<b>0,00</b>	<b>0,00</b>
<b>SA3</b>	<b>Saldo (3) Nettofinanzierungssaldo (Saldo 1 + Saldo 2)</b>							<b>-90.500,00</b>	<b>-56.000,00</b>	<b>-54.507,59</b>
<b>Finanzierungstätigkeit</b>										
<b>SU 35</b>	<b>Summe Einzahlungen aus der Finanzierungstätigkeit</b>							<b>0,00</b>	<b>0,00</b>	<b>0,00</b>
<b>SU 36</b>	<b>Summe Auszahlungen aus der Finanzierungstätigkeit</b>							<b>0,00</b>	<b>0,00</b>	<b>0,00</b>
<b>SA4</b>	<b>Saldo (4) Geldfluss aus der Finanzierungstätigkeit (35 - 36)</b>							<b>0,00</b>	<b>0,00</b>	<b>0,00</b>
<b>SA5</b>	<b>Saldo (5) Geldfluss aus der voranschlagswirksamen Gebarung (Saldo 3 + Saldo 4)</b>							<b>-90.500,00</b>	<b>-56.000,00</b>	<b>-54.507,59</b>
<b>817</b>	<b>Friedhöfe (einschließlich Einsegnungshallen und Krematorien)</b>									
<b>817000</b>	<b>Friedhöfe einschließlich Einsegnungshallen und Krematorien</b>									
<b>Operative Gebarung</b>										
2/817000+829010	Sonstige Einnahmen	2116	3116	18	500,00	500,00	4.858,60	500,00	500,00	4.322,60
2/817000+852000	Grabstellengebühren	2113	3113	12	82.000,00	70.000,00	54.451,04	82.000,00	70.000,00	50.578,28
2/817000+852010	Grabstellengebühren - Hl. Kreuz	2113	3113	12	1.500,00	1.500,00		1.500,00	1.500,00	
2/817000+852020	Be- und Enterdigungsgebühren	2113	3113	12	21.000,00	30.000,00	14.691,00	21.000,00	30.000,00	14.758,00
2/817000+852040	Gebühren für Leichenhalle Herzogenburg	2113	3113	12	41.000,00	45.000,00	29.585,00	41.000,00	45.000,00	29.101,00
2/817000+852060	Enterdigungsgebühren	2113	3113	12			2.566,00			2.566,00
<b>SU 21 / 31</b>	<b>Summe Erträge / Einzahlungen operative Gebarung</b>				<b>146.000,00</b>	<b>147.000,00</b>	<b>106.151,64</b>	<b>146.000,00</b>	<b>147.000,00</b>	<b>101.325,88</b>
1/817000-400000	Geringwertige Wirtschaftsgüter	2221	3221	23	500,00	300,00	743,92	500,00	300,00	848,42
1/817000-452000	Treibstoffe	2221	3221	23	1.000,00	400,00	217,63	1.000,00	400,00	244,19
1/817000-454000	Reinigungsmittel	2221	3221	23	100,00	100,00	84,65	100,00	100,00	84,65
1/817000-456000	Büromaterial	2221	3221	23	200,00	200,00	421,42	200,00	200,00	421,42
1/817000-457000	Gesetzesblätter, Zeitschriften und Formulare	2221	3221	23	100,00	100,00	169,51	100,00	100,00	169,51

		MVAG		VC QU	Ergebnisvoranschlag			Finanzierungsvoranschlag		
		EH	FH		VA 2023	VA 2022	RA 2021	VA 2023	VA 2022	RA 2021
1/817000-459000	Sonstige Verbrauchsgüter	2221	3221	23	700,00	800,00	819,38	700,00	800,00	819,38
1/817000-511000	Bezüge VB-Schema II	2211	3211	20	48.300,00	46.600,00	43.426,76	48.300,00	46.600,00	43.426,76
1/817000-523000	Bezüge sonstiger Arbeiter	2211	3211	20	500,00	500,00	464,07	500,00	500,00	464,07
1/817000-541000	Sachbezüge VB-Schema II	2213	3213		500,00	1.300,00	556,98	500,00	1.300,00	556,98
1/817000-565000	Mehrleistungsvergütungen	2211	3211	20	1.500,00	2.800,00	1.229,06	1.500,00	2.800,00	1.229,06
1/817000-569000	Nebengebühren	2211	3211	20	7.400,00	6.000,00	4.992,40	7.400,00	6.000,00	4.992,40
1/817000-580000	Dienstgeberbeitrag zum Ausgleichsfonds	2212	3212	20	2.200,00		1.930,67	2.200,00		1.930,67
1/817000-582000	Sonstige DGB. zur sozialen Sicherheit	2212	3212	20	11.800,00	11.600,00	10.492,04	11.800,00	11.600,00	10.492,04
1/817000-600000	Strom	2222	3222	24	9.000,00	3.500,00	5.232,99	9.000,00	3.500,00	5.232,99
1/817000-600010	Beheizung	2222	3222	24	1.800,00	1.500,00	858,47	1.800,00	1.500,00	858,47
1/817000-610000	Instandhaltung Friedhofsgrund	2224	3224	24	2.500,00	2.500,00	2.094,21	2.500,00	2.500,00	2.094,21
1/817000-613000	Instandhaltung Wege, Mauern, Ehren- u. Kriegsgräber	2224	3224	24	9.000,00	25.000,00	3.461,26	9.000,00	25.000,00	3.461,26
1/817000-614000	Instandhaltung von Gebäuden	2224	3224	24	5.000,00	7.000,00	2.916,23	5.000,00	7.000,00	2.916,23
1/817000-617000	Instandhaltung von Fahrzeugen	2224	3224	24	1.000,00	1.000,00	3.680,13	1.000,00	1.000,00	3.680,13
1/817000-618000	Instandhaltung der Einrichtung	2224	3224	24	500,00	500,00	651,48	500,00	500,00	651,48
1/817000-631000	Telefon, Telegraf, Telex	2222	3222	24	300,00	300,00	343,23	300,00	300,00	343,23
1/817000-670000	Versicherungen	2222	3222	24	3.000,00	2.000,00	3.027,69	3.000,00	2.000,00	3.027,69
1/817000-680000	Planmäßige Abschreibung	2226					143,58			
1/817000-711000	Öffentliche Abgaben	2225	3225	24	13.000,00	12.000,00	10.238,68	13.000,00	12.000,00	10.238,68
1/817000-720000	Kostenbeiträge für Verwaltungsleistungen	2225	3225	24	15.000,00	10.000,00	11.488,35	15.000,00	10.000,00	11.488,35
1/817000-728000	Kosten Sozialbegräbnisse	2225	3225	24	1.500,00		1.717,20	1.500,00		1.717,20
1/817000-728020	Leistungsentgelte an Firmen	2225	3225	24	17.000,00	800,00		17.000,00	800,00	
1/817000-729000	Sonstige Ausgaben	2225	3225	24	400,00		231,42	400,00		231,42
1/817000-729010	Sonstige Ausgaben - Friedhof Hl. Kreuz	2225	3225	24	2.500,00	500,00	6.163,89	2.500,00	500,00	6.163,89
<b>SU 22 / 32</b>	<b>Summe Aufwendungen / Auszahlungen operative Gebarung</b>				<b>156.300,00</b>	<b>137.300,00</b>	<b>117.797,30</b>	<b>156.300,00</b>	<b>137.300,00</b>	<b>117.784,78</b>
<b>SA 0 / SA 1</b>	<b>(0) Nettoergebnis (21 - 22) / (1) Geldfluss operative Gebarung (31 - 32)</b>				<b>-10.300,00</b>	<b>9.700,00</b>	<b>-11.645,66</b>	<b>-10.300,00</b>	<b>9.700,00</b>	<b>-16.458,90</b>
<b>SU 23</b>	<b>Summe Haushaltsrücklagen</b>				<b>0,00</b>	<b>0,00</b>	<b>0,00</b>	<b>0,00</b>	<b>0,00</b>	<b>0,00</b>
<b>SA00</b>	<b>Nettoergebnis nach Zuw./Entn. Haushaltsrücklagen (Saldo 0 +/- SU23)</b>				<b>-10.300,00</b>	<b>9.700,00</b>	<b>-11.645,66</b>			
<b>Investive Gebarung</b>										
<b>SU 33</b>	<b>Summe Einzahlungen investive Gebarung</b>							<b>0,00</b>	<b>0,00</b>	<b>0,00</b>
1/817000-020000	Ankauf von Maschinen und Werkzeug		3414	2 41				1.000,00	15.000,00	1.148,60
<b>SU 34</b>	<b>Summe Auszahlungen investive Gebarung</b>							<b>1.000,00</b>	<b>15.000,00</b>	<b>1.148,60</b>
<b>SA2</b>	<b>Saldo (2) Geldfluss aus der Investiven Gebarung (33 - 34)</b>							<b>-1.000,00</b>	<b>-15.000,00</b>	<b>-1.148,60</b>
<b>SA3</b>	<b>Saldo (3) Nettofinanzierungssaldo (Saldo 1 + Saldo 2)</b>							<b>-11.300,00</b>	<b>-5.300,00</b>	<b>-17.607,50</b>
<b>Finanzierungstätigkeit</b>										
<b>SU 35</b>	<b>Summe Einzahlungen aus der Finanzierungstätigkeit</b>							<b>0,00</b>	<b>0,00</b>	<b>0,00</b>
<b>SU 36</b>	<b>Summe Auszahlungen aus der Finanzierungstätigkeit</b>							<b>0,00</b>	<b>0,00</b>	<b>0,00</b>
<b>SA4</b>	<b>Saldo (4) Geldfluss aus der Finanzierungstätigkeit (35 - 36)</b>							<b>0,00</b>	<b>0,00</b>	<b>0,00</b>



		MVAG VC QU			Ergebnisvoranschlag			Finanzierungsvoranschlag			
		EH	FH		VA 2023	VA 2022	RA 2021	VA 2023	VA 2022	RA 2021	
<b>SA5</b>	<b>Saldo (5) Geldfluss aus der voranschlagswirksamen Gebarung (Saldo 3 + Saldo 4)</b>							<b>-11.300,00</b>	<b>-5.300,00</b>	<b>-17.607,50</b>	
<b>82</b>	<b>Betriebsähnliche Einrichtungen und Betriebe</b>										
<b>820</b>	<b>Wirtschaftshöfe</b>										
<b>820000</b>	<b>Wirtschaftshöfe</b>										
<b>Operative Gebarung</b>											
2/820000+810000	Erträge aus Leistungen	2114	3114	13			57,90			57,90	
2/820000+816000	Kostenbeiträge (Kostenersätze) für Verwaltungsleistungen	2114	3114	13	*	264.700,00	179.000,00	205.385,59	264.700,00	205.385,59	
2/820000+827000	Bundessozialamt und AMS.NÖ.-Lohnzus	2116	3116	18		13.000,00	5.000,00	2.463,30	13.000,00	5.000,00	
2/820000+827010	Abfertigungsversicherung	2116	3116	18		35.000,00	20.000,00		35.000,00	20.000,00	
2/820000+827020	Personalkostenersätze-Schule+a.o. Vorhaben	2116	3116	18		7.000,00	7.000,00	6.444,61	7.000,00	6.720,92	
2/820000+828020	Kostenersätze Maschinen, etc.	2116	3116	18				115,80		115,80	
6/820000+829910	Zuführung aus operativer Gebarung	2116	3116	1 18			7.500,00		7.500,00		
<b>SU 21 / 31</b>	<b>Summe Erträge / Einzahlungen operative Gebarung</b>					<b>319.700,00</b>	<b>218.500,00</b>	<b>214.467,20</b>	<b>319.700,00</b>	<b>218.500,00</b>	<b>214.743,51</b>
1/820000-400000	Geringwertige Wirtschaftsgüter	2221	3221	23		5.000,00	3.500,00	5.756,19	5.000,00	3.500,00	5.756,19
1/820000-420000	Ankauf von Baustoffen	2221	3221	23		1.000,00	1.000,00		1.000,00	1.000,00	
1/820000-452000	Treibstoffe	2221	3221	23		3.000,00	2.500,00	1.890,42	3.000,00	2.500,00	1.957,53
1/820000-453000	Schmier- und Schleifmittel	2221	3221	23		200,00	500,00	453,63	200,00	500,00	453,63
1/820000-454000	Reinigungsmittel	2221	3221	23		700,00	500,00		700,00	500,00	
1/820000-456000	Büromaterial	2221	3221	23		800,00	400,00	550,78	800,00	400,00	550,78
1/820000-459000	Sonstige Verbrauchsgüter	2221	3221	23		2.500,00	2.500,00	2.322,54	2.500,00	2.500,00	2.322,54
1/820000-511000	Bezüge VB-Schema II	2211	3211	20		666.400,00	565.800,00	474.973,41	666.400,00	565.800,00	474.973,41
1/820000-523000	Bezüge sonstiger Arbeiter	2211	3211	20		2.500,00	1.200,00	1.600,02	2.500,00	1.200,00	1.600,02
1/820000-541000	Sachbezüge VB-Schema II	2213	3213			8.000,00	6.500,00	6.600,00	8.000,00	6.500,00	6.600,00
1/820000-565000	Mehrleistungsvergütungen	2211	3211	20		39.100,00	22.600,00	16.997,71	39.100,00	22.600,00	16.997,71
1/820000-569000	Nebengebühren	2211	3211	20		113.800,00	83.300,00	73.612,03	113.800,00	83.300,00	73.612,03
1/820000-580000	Dienstgeberbeitrag zum Ausgleichsfonds	2212	3212	20		32.000,00	23.200,00	19.306,70	32.000,00	23.200,00	19.306,70
1/820000-582000	Sonstige DGB. zur sozialen Sicherheit	2212	3212	20		164.900,00	129.900,00	118.593,96	164.900,00	129.900,00	118.593,96
1/820000-600000	Strom	2222	3222	24		5.500,00	1.500,00	2.239,04	5.500,00	1.500,00	2.239,04
1/820000-600010	Beheizung	2222	3222	24		4.500,00	2.500,00	1.743,98	4.500,00	2.500,00	1.743,98
1/820000-614000	Instandhaltung von Gebäuden	2224	3224	24		2.500,00	2.500,00	1.430,80	2.500,00	2.500,00	1.430,80
1/820000-616000	Instandhaltung v. Geräten u. Werkze	2224	3224	24		3.000,00	3.000,00	3.451,33	3.000,00	3.000,00	3.451,33
1/820000-616010	Instandhal.v.Maschinen u. masch.Anl	2224	3224	24		500,00	500,00	466,91	500,00	500,00	466,91
1/820000-617000	Instandhaltung von Fahrzeugen	2224	3224	24		3.000,00	2.000,00	2.638,26	3.000,00	2.000,00	2.638,26
1/820000-618000	Instandhaltung der Einrichtung	2224	3224	24		400,00	300,00	367,28	400,00	300,00	427,28
1/820000-618040	Service für EDV	2224	3224	24		500,00		1.041,82	500,00		1.041,82

		MVAG		VC QU	Ergebnisvoranschlag			Finanzierungsvoranschlag		
		EH	FH		VA 2023	VA 2022	RA 2021	VA 2023	VA 2022	RA 2021
1/820000-631000	Telefon, Telegraf, Telex	2222	3222	24	500,00	500,00	725,04	500,00	500,00	725,04
1/820000-670000	Versicherungen	2222	3222	24	16.000,00	13.000,00	17.892,62	16.000,00	13.000,00	17.892,62
1/820000-680000	Planmäßige Abschreibung	2226			1.400,00	1.400,00	2.391,13			
1/820000-700000	Miete Bauhofhalle	2223	3223	24	21.000,00	31.000,00	33.449,36	21.000,00	31.000,00	33.449,36
1/820000-711000	Öffentliche Abgaben	2225	3225	24	1.500,00	1.700,00	1.709,67	1.500,00	1.700,00	1.709,67
1/820000-724000	Reisegebühren	2225	3225	24	400,00	400,00	1.024,38	400,00	400,00	1.024,38
1/820000-728000	Schulung der Bediensteten	2225	3225	24	500,00			500,00		
1/820000-728020	Leistungsentgelte an Firmen	2225	3225	24	2.500,00	2.500,00		2.500,00	2.500,00	
1/820000-729000	Sonstige Ausgaben	2225	3225	24	500,00	500,00	772,41	500,00	500,00	772,41
1/820000-729910	Zuführung an investive Gebarung	2225	3225	24		7.500,00			7.500,00	
<b>SU 22 / 32</b>	<b>Summe Aufwendungen / Auszahlungen operative Gebarung</b>				<b>1.104.100,00</b>	<b>914.200,00</b>	<b>794.001,42</b>	<b>1.102.700,00</b>	<b>912.800,00</b>	<b>791.737,40</b>
<b>SA 0 / SA 1</b>	<b>(0) Nettoergebnis (21 - 22) / (1) Geldfluss operative Gebarung (31 - 32)</b>				<b>-784.400,00</b>	<b>-695.700,00</b>	<b>-579.534,22</b>	<b>-783.000,00</b>	<b>-694.300,00</b>	<b>-576.993,89</b>
<b>SU 23</b>	<b>Summe Haushaltsrücklagen</b>				<b>0,00</b>	<b>0,00</b>	<b>0,00</b>	<b>0,00</b>	<b>0,00</b>	<b>0,00</b>
<b>SA00</b>	<b>Nettoergebnis nach Zuw./Entn. Haushaltsrücklagen (Saldo 0 +/- SU23)</b>				<b>-784.400,00</b>	<b>-695.700,00</b>	<b>-579.534,22</b>			
<b>Investive Gebarung</b>										
<b>SU 33</b>	<b>Summe Einzahlungen investive Gebarung</b>							<b>0,00</b>	<b>0,00</b>	<b>0,00</b>
5/820000-010000	Errichtung/Sanierung Bauhof Gebäude		3413	1 40					7.500,00	
1/820000-020000	Ankauf von Maschinen und Werkzeugen		3414	2 41				5.000,00	5.000,00	4.926,00
1/820000-040010	Fahrzeugausstattung		3414	2 41				2.000,00	2.000,00	
<b>SU 34</b>	<b>Summe Auszahlungen investive Gebarung</b>							<b>7.000,00</b>	<b>14.500,00</b>	<b>4.926,00</b>
<b>SA2</b>	<b>Saldo (2) Geldfluss aus der Investiven Gebarung (33 - 34)</b>							<b>-7.000,00</b>	<b>-14.500,00</b>	<b>-4.926,00</b>
<b>SA3</b>	<b>Saldo (3) Nettofinanzierungssaldo (Saldo 1 + Saldo 2)</b>							<b>-790.000,00</b>	<b>-708.800,00</b>	<b>-581.919,89</b>
<b>Finanzierungstätigkeit</b>										
<b>SU 35</b>	<b>Summe Einzahlungen aus der Finanzierungstätigkeit</b>							<b>0,00</b>	<b>0,00</b>	<b>0,00</b>
<b>SU 36</b>	<b>Summe Auszahlungen aus der Finanzierungstätigkeit</b>							<b>0,00</b>	<b>0,00</b>	<b>0,00</b>
<b>SA4</b>	<b>Saldo (4) Geldfluss aus der Finanzierungstätigkeit (35 - 36)</b>							<b>0,00</b>	<b>0,00</b>	<b>0,00</b>
<b>SA5</b>	<b>Saldo (5) Geldfluss aus der voranschlagswirksamen Gebarung (Saldo 3 + Saldo 4)</b>							<b>-790.000,00</b>	<b>-708.800,00</b>	<b>-581.919,89</b>
<b>821</b>	<b>Fuhrpark</b>									
<b>821000</b>	<b>Fuhrpark</b>									
<b>Operative Gebarung</b>										
2/821000+816000	Kostenersätze für Verwaltungsleistungen	2114	3114	13	15.000,00	15.000,00	10.415,00	15.000,00	15.000,00	10.415,00
2/821000+816010	Kostenbeiträge (Kostenersätze) für Verwaltungsleistungen	2114	3114	13	45.000,00	45.000,00	30.295,32	45.000,00	45.000,00	30.295,32
2/821000+828000	Transportkostenvergütungen	2116	3116	18			112,92			112,92
2/821000+828010	Transportkostenvergütungen LKW	2116	3116	18		3.000,00	642,80		3.000,00	648,84
2/821000+829010	Sonstige Einnahmen	2116	3116	18			622,24			622,24
<b>SU 21 / 31</b>	<b>Summe Erträge / Einzahlungen operative Gebarung</b>				<b>60.000,00</b>	<b>63.000,00</b>	<b>42.088,28</b>	<b>60.000,00</b>	<b>63.000,00</b>	<b>42.094,32</b>

		MVAG		VC QU	Ergebnisvoranschlag			Finanzierungsvoranschlag		
		EH	FH		VA 2023	VA 2022	RA 2021	VA 2023	VA 2022	RA 2021
1/821000-400000	Geringwertige Wirtschaftsgüter	2221	3221	23	500,00	400,00	2.369,23	500,00	400,00	2.369,23
1/821000-452000	Treibstoffe	2221	3221	23	20.000,00	20.000,00	19.244,96	20.000,00	20.000,00	20.604,27
1/821000-453000	Schmier- und Schleifmittel	2221	3221	23	1.000,00	1.000,00	1.002,17	1.000,00	1.000,00	1.002,17
1/821000-459000	Sonstige Verbrauchsgüter	2221	3221	23	200,00	200,00	459,70	200,00	200,00	459,70
1/821000-511000	Bezüge VB-Schema II	2211	3211	20	36.500,00	33.400,00	32.627,00	36.500,00	33.400,00	32.627,00
1/821000-541000	Sachbezüge VB-Schema II	2213	3213		700,00	300,00	600,00	700,00	300,00	600,00
1/821000-565000	Mehrleistungsvergütungen	2211	3211	20	700,00	1.500,00	542,19	700,00	1.500,00	542,19
1/821000-569000	Nebengebühren	2211	3211	20	6.200,00	5.200,00	4.863,06	6.200,00	5.200,00	4.863,06
1/821000-580000	Dienstgeberbeitrag zum Ausgleichsfonds	2212	3212	20	1.700,00	1.500,00	1.479,36	1.700,00	1.500,00	1.479,36
1/821000-582000	Sonstige DGB. zur sozialen Sicherheit	2212	3212	20	9.300,00	8.600,00	8.142,00	9.300,00	8.600,00	8.142,00
1/821000-617000	Instandhaltung von Fahrzeugen	2224	3224	24	15.000,00	15.000,00	36.001,14	15.000,00	15.000,00	36.547,72
1/821000-650000	Zinsen für Finanzschulden in Euro	2241	3241	25	700,00	900,00	1.018,08	700,00	900,00	1.018,08
1/821000-670000	Versicherungen	2222	3222	24	18.000,00	18.000,00	14.733,61	18.000,00	18.000,00	14.733,61
1/821000-680000	Planmäßige Abschreibung	2226			48.100,00	48.100,00	53.266,44			
1/821000-705000	Operating Leasing - Renault Kangoo	2223	3223	24	5.500,00	5.700,00	5.659,44	5.500,00	5.700,00	5.659,44
1/821000-705020	Operating Leasing - Pritsche	2223	3223	24	6.000,00			6.000,00		
1/821000-705030	Operating Leasing - Schülerbus 2023	2223	3223	24	6.000,00			6.000,00		
1/821000-711000	Öffentliche Abgaben	2225	3225	24	1.000,00	1.000,00	1.243,00	1.000,00	1.000,00	1.243,00
1/821000-720000	Kostenbeiträge für Verwaltungs	2225	3225	24	500,00	500,00	365,40	500,00	500,00	365,40
1/821000-729000	Sonstige Ausgaben	2225	3225	24	300,00	300,00	426,44	300,00	300,00	426,44
<b>SU 22 / 32</b>	<b>Summe Aufwendungen / Auszahlungen operative Gebarung</b>				<b>177.900,00</b>	<b>161.600,00</b>	<b>184.043,22</b>	<b>129.800,00</b>	<b>113.500,00</b>	<b>132.682,67</b>
<b>SA 0 / SA 1</b>	<b>(0) Nettoergebnis (21 - 22) / (1) Geldfluss operative Gebarung (31 - 32)</b>				<b>-117.900,00</b>	<b>-98.600,00</b>	<b>-141.954,94</b>	<b>-69.800,00</b>	<b>-50.500,00</b>	<b>-90.588,35</b>
<b>SU 23</b>	<b>Summe Haushaltsrücklagen</b>				<b>0,00</b>	<b>0,00</b>	<b>0,00</b>	<b>0,00</b>	<b>0,00</b>	<b>0,00</b>
<b>SA00</b>	<b>Nettoergebnis nach Zuw./Entn. Haushaltsrücklagen (Saldo 0 +/- SU23)</b>				<b>-117.900,00</b>	<b>-98.600,00</b>	<b>-141.954,94</b>			
<b>Investive Gebarung</b>										
<b>SU 33</b>	<b>Summe Einzahlungen investive Gebarung</b>							<b>0,00</b>	<b>0,00</b>	<b>0,00</b>
1/821000-040000	Ankauf von Fahrzeugen		3414	2 41					27.000,00	
<b>SU 34</b>	<b>Summe Auszahlungen investive Gebarung</b>							<b>0,00</b>	<b>27.000,00</b>	<b>0,00</b>
<b>SA2</b>	<b>Saldo (2) Geldfluss aus der Investiven Gebarung (33 - 34)</b>							<b>0,00</b>	<b>-27.000,00</b>	<b>0,00</b>
<b>SA3</b>	<b>Saldo (3) Nettofinanzierungssaldo (Saldo 1 + Saldo 2)</b>							<b>-69.800,00</b>	<b>-77.500,00</b>	<b>-90.588,35</b>
<b>Finanzierungstätigkeit</b>										
<b>SU 35</b>	<b>Summe Einzahlungen aus der Finanzierungstätigkeit</b>							<b>0,00</b>	<b>0,00</b>	<b>0,00</b>
1/821000-346000	Tilgung von Bankdarlehen		3614	65				8.000,00	8.000,00	8.000,00
<b>SU 36</b>	<b>Summe Auszahlungen aus der Finanzierungstätigkeit</b>							<b>8.000,00</b>	<b>8.000,00</b>	<b>8.000,00</b>
<b>SA4</b>	<b>Saldo (4) Geldfluss aus der Finanzierungstätigkeit (35 - 36)</b>							<b>-8.000,00</b>	<b>-8.000,00</b>	<b>-8.000,00</b>
<b>SA5</b>	<b>Saldo (5) Geldfluss aus der voranschlagswirksamen Gebarung (Saldo 3 + Saldo 4)</b>							<b>-77.800,00</b>	<b>-85.500,00</b>	<b>-98.588,35</b>

		MVAG		VC QU	Ergebnisvoranschlag			Finanzierungsvoranschlag		
		EH	FH		VA 2023	VA 2022	RA 2021	VA 2023	VA 2022	RA 2021
<b>828</b>	<b>Sonstige Märkte</b>									
<b>828000</b>	<b>Sonstige Märkte</b>									
<b>Operative Gebarung</b>										
2/828000+852000	Marktstandsgebühren	2113	3113	12	3.000,00	3.000,00	2.619,47	3.000,00	3.000,00	1.236,26
<b>SU 21 / 31</b>	<b>Summe Erträge / Einzahlungen operative Gebarung</b>				<b>3.000,00</b>	<b>3.000,00</b>	<b>2.619,47</b>	<b>3.000,00</b>	<b>3.000,00</b>	<b>1.236,26</b>
1/828000-720000	Kostenbeiträge für Verwaltungsleistungen	2225	3225	24	1.000,00	500,00	809,55	1.000,00	500,00	809,55
<b>SU 22 / 32</b>	<b>Summe Aufwendungen / Auszahlungen operative Gebarung</b>				<b>1.000,00</b>	<b>500,00</b>	<b>809,55</b>	<b>1.000,00</b>	<b>500,00</b>	<b>809,55</b>
<b>SA 0 / SA 1</b>	<b>(0) Nettoergebnis (21 - 22) / (1) Geldfluss operative Gebarung (31 - 32)</b>				<b>2.000,00</b>	<b>2.500,00</b>	<b>1.809,92</b>	<b>2.000,00</b>	<b>2.500,00</b>	<b>426,71</b>
<b>SU 23</b>	<b>Summe Haushaltsrücklagen</b>				<b>0,00</b>	<b>0,00</b>	<b>0,00</b>	<b>0,00</b>	<b>0,00</b>	<b>0,00</b>
<b>SA00</b>	<b>Nettoergebnis nach Zuw./Entn. Haushaltsrücklagen (Saldo 0 +/- SU23)</b>				<b>2.000,00</b>	<b>2.500,00</b>	<b>1.809,92</b>			
<b>Investive Gebarung</b>										
<b>SU 33</b>	<b>Summe Einzahlungen investive Gebarung</b>							<b>0,00</b>	<b>0,00</b>	<b>0,00</b>
<b>SU 34</b>	<b>Summe Auszahlungen investive Gebarung</b>							<b>0,00</b>	<b>0,00</b>	<b>0,00</b>
<b>SA2</b>	<b>Saldo (2) Geldfluss aus der Investiven Gebarung (33 - 34)</b>							<b>0,00</b>	<b>0,00</b>	<b>0,00</b>
<b>SA3</b>	<b>Saldo (3) Nettofinanzierungssaldo (Saldo 1 + Saldo 2)</b>							<b>2.000,00</b>	<b>2.500,00</b>	<b>426,71</b>
<b>Finanzierungstätigkeit</b>										
<b>SU 35</b>	<b>Summe Einzahlungen aus der Finanzierungstätigkeit</b>							<b>0,00</b>	<b>0,00</b>	<b>0,00</b>
<b>SU 36</b>	<b>Summe Auszahlungen aus der Finanzierungstätigkeit</b>							<b>0,00</b>	<b>0,00</b>	<b>0,00</b>
<b>SA4</b>	<b>Saldo (4) Geldfluss aus der Finanzierungstätigkeit (35 - 36)</b>							<b>0,00</b>	<b>0,00</b>	<b>0,00</b>
<b>SA5</b>	<b>Saldo (5) Geldfluss aus der voranschlagswirksamen Gebarung (Saldo 3 + Saldo 4)</b>							<b>2.000,00</b>	<b>2.500,00</b>	<b>426,71</b>
<b>84</b>	<b>Liegenschaften, Wohn- und Geschäftsgebäude</b>									
<b>840</b>	<b>Grundbesitz</b>									
<b>840000</b>	<b>Grundbesitz</b>									
<b>Operative Gebarung</b>										
2/840000+811000	Erlöse aus Verpachtung 20% USt.	2115	3115	14		1.000,00			1.000,00	
2/840000+811010	Erlöse aus Verpachtung 10% USt.	2115	3115	14	12.500,00	10.000,00	13.343,73	12.500,00	10.000,00	13.343,73
2/840000+811020	Veranstaltungsankündigungen	2115	3115	14	1.300,00	1.200,00	2.747,90	1.300,00	1.200,00	2.747,90
2/840000+829010	Sonstige Einnahmen	2116	3116	18	300,00	300,00	27,00	300,00	300,00	27,00
6/840000+829910	Zuführung aus operativer Gebarung	2116	3116	1 18	550.000,00		394.235,61	550.000,00		394.235,61
<b>SU 21 / 31</b>	<b>Summe Erträge / Einzahlungen operative Gebarung</b>				<b>564.100,00</b>	<b>12.500,00</b>	<b>410.354,24</b>	<b>564.100,00</b>	<b>12.500,00</b>	<b>410.354,24</b>
1/840000-640000	Notariatskosten	2222	3222	24		5.000,00	10.716,73		5.000,00	10.716,73
1/840000-650000	Zinsen für Finanzschulden in Euro	2241	3241	25	1.600,00	1.800,00	1.125,50	1.600,00	1.800,00	1.125,50
1/840000-683000	Verluste aus dem Abgang von Sachanlagen und immateriellen Vermögenswerten	2226					232,40			
1/840000-711000	Öffentliche Abgaben	2225	3225	24	2.500,00	2.500,00	3.184,94	2.500,00	2.500,00	3.184,94

		MVAG VC QU			Ergebnisvoranschlag			Finanzierungsvoranschlag		
		EH	FH		VA 2023	VA 2022	RA 2021	VA 2023	VA 2022	RA 2021
1/840000-728000	Vermessung von Grundstücken	2225	3225	24			1.695,00			1.695,00
1/840000-729000	Sonstige Ausgaben	2225	3225	24			12.907,10			12.907,10
1/840000-729910	Zuführung an investive Gebarung	2225	3225	24	550.000,00		394.235,61	550.000,00		394.235,61
<b>SU 22 / 32</b>	<b>Summe Aufwendungen / Auszahlungen operative Gebarung</b>				<b>554.100,00</b>	<b>9.300,00</b>	<b>424.097,28</b>	<b>554.100,00</b>	<b>9.300,00</b>	<b>423.864,88</b>
<b>SA 0 / SA 1</b>	<b>(0) Nettoergebnis (21 - 22) / (1) Geldfluss operative Gebarung (31 - 32)</b>				<b>10.000,00</b>	<b>3.200,00</b>	<b>-13.743,04</b>	<b>10.000,00</b>	<b>3.200,00</b>	<b>-13.510,64</b>
<b>SU 23</b>	<b>Summe Haushaltsrücklagen</b>				<b>0,00</b>	<b>0,00</b>	<b>0,00</b>	<b>0,00</b>	<b>0,00</b>	<b>0,00</b>
<b>SA00</b>	<b>Nettoergebnis nach Zuw./Entn. Haushaltsrücklagen (Saldo 0 +/- SU23)</b>				<b>10.000,00</b>	<b>3.200,00</b>	<b>-13.743,04</b>			
<b>Investive Gebarung</b>										
6/840000+001000	Verkauf von Grundstücken		3312	1 30				850.000,00	696.600,00	111.016,07
<b>SU 33</b>	<b>Summe Einzahlungen investive Gebarung</b>							<b>850.000,00</b>	<b>696.600,00</b>	<b>111.016,07</b>
5/840000-001000	Ankauf von Grundstücken		3412	1 40				1.400.000,00	2.500.000,00	
1/840000-001000	Ankauf von Grundstücken		3412	2 40						2.262,30
5/840000-001010	Ankauf von Grundstücken		3412	1 40						1.705.251,68
<b>SU 34</b>	<b>Summe Auszahlungen investive Gebarung</b>							<b>1.400.000,00</b>	<b>2.500.000,00</b>	<b>1.707.513,98</b>
<b>SA2</b>	<b>Saldo (2) Geldfluss aus der Investiven Gebarung (33 - 34)</b>							<b>-550.000,00</b>	<b>-1.803.400,00</b>	<b>-1.596.497,91</b>
<b>SA3</b>	<b>Saldo (3) Nettofinanzierungssaldo (Saldo 1 + Saldo 2)</b>							<b>-540.000,00</b>	<b>-1.800.200,00</b>	<b>-1.610.008,55</b>
<b>Finanzierungstätigkeit</b>										
6/840000+346000	Darlehen eines Kreditinstitute		3514	1 55					1.800.000,00	1.200.000,00
<b>SU 35</b>	<b>Summe Einzahlungen aus der Finanzierungstätigkeit</b>							<b>0,00</b>	<b>1.800.000,00</b>	<b>1.200.000,00</b>
1/840000-346000	Tilgung von Bankdarlehen		3614	65				300.000,00	120.000,00	
<b>SU 36</b>	<b>Summe Auszahlungen aus der Finanzierungstätigkeit</b>							<b>300.000,00</b>	<b>120.000,00</b>	<b>0,00</b>
<b>SA4</b>	<b>Saldo (4) Geldfluss aus der Finanzierungstätigkeit (35 - 36)</b>							<b>-300.000,00</b>	<b>1.680.000,00</b>	<b>1.200.000,00</b>
<b>SA5</b>	<b>Saldo (5) Geldfluss aus der voranschlagswirksamen Gebarung (Saldo 3 + Saldo 4)</b>							<b>-840.000,00</b>	<b>-120.200,00</b>	<b>-410.008,55</b>
<b>842</b>	<b>Waldbesitz (soweit nicht bei 866)</b>									
<b>842000</b>	<b>Waldbesitz (soweit nicht bei 866)</b>									
<b>Operative Gebarung</b>										
2/842000+810000	Erlöse aus Holzverkauf	2114	3114	13	3.000,00	3.000,00	1.221,23	3.000,00	3.000,00	1.221,23
<b>SU 21 / 31</b>	<b>Summe Erträge / Einzahlungen operative Gebarung</b>				<b>3.000,00</b>	<b>3.000,00</b>	<b>1.221,23</b>	<b>3.000,00</b>	<b>3.000,00</b>	<b>1.221,23</b>
1/842000-610000	Pflege der Waldgrundstücke	2224	3224	24	3.500,00	14.000,00	8.770,36	3.500,00	14.000,00	8.770,36
1/842000-720000	Kostenbeiträge für Verwaltungsleistungen	2225	3225	24		500,00			500,00	
1/842000-724000	Reisegebühren	2225	3225	24	300,00			300,00		
<b>SU 22 / 32</b>	<b>Summe Aufwendungen / Auszahlungen operative Gebarung</b>				<b>3.800,00</b>	<b>14.500,00</b>	<b>8.770,36</b>	<b>3.800,00</b>	<b>14.500,00</b>	<b>8.770,36</b>
<b>SA 0 / SA 1</b>	<b>(0) Nettoergebnis (21 - 22) / (1) Geldfluss operative Gebarung (31 - 32)</b>				<b>-800,00</b>	<b>-11.500,00</b>	<b>-7.549,13</b>	<b>-800,00</b>	<b>-11.500,00</b>	<b>-7.549,13</b>
<b>SU 23</b>	<b>Summe Haushaltsrücklagen</b>				<b>0,00</b>	<b>0,00</b>	<b>0,00</b>	<b>0,00</b>	<b>0,00</b>	<b>0,00</b>
<b>SA00</b>	<b>Nettoergebnis nach Zuw./Entn. Haushaltsrücklagen (Saldo 0 +/- SU23)</b>				<b>-800,00</b>	<b>-11.500,00</b>	<b>-7.549,13</b>			
<b>Investive Gebarung</b>										
<b>SU 33</b>	<b>Summe Einzahlungen investive Gebarung</b>							<b>0,00</b>	<b>0,00</b>	<b>0,00</b>

		MVAG		VC	QU	Ergebnisvoranschlag			Finanzierungsvoranschlag			
		EH	FH			VA 2023	VA 2022	RA 2021	VA 2023	VA 2022	RA 2021	
<b>SU 34</b>	<b>Summe Auszahlungen investive Gebarung</b>								<b>0,00</b>	<b>0,00</b>	<b>0,00</b>	
<b>SA2</b>	<b>Saldo (2) Geldfluss aus der Investiven Gebarung (33 – 34)</b>								<b>0,00</b>	<b>0,00</b>	<b>0,00</b>	
<b>SA3</b>	<b>Saldo (3) Nettofinanzierungssaldo (Saldo 1 + Saldo 2)</b>								<b>-800,00</b>	<b>-11.500,00</b>	<b>-7.549,13</b>	
<b>Finanzierungstätigkeit</b>												
<b>SU 35</b>	<b>Summe Einzahlungen aus der Finanzierungstätigkeit</b>								<b>0,00</b>	<b>0,00</b>	<b>0,00</b>	
<b>SU 36</b>	<b>Summe Auszahlungen aus der Finanzierungstätigkeit</b>								<b>0,00</b>	<b>0,00</b>	<b>0,00</b>	
<b>SA4</b>	<b>Saldo (4) Geldfluss aus der Finanzierungstätigkeit (35 – 36)</b>								<b>0,00</b>	<b>0,00</b>	<b>0,00</b>	
<b>SA5</b>	<b>Saldo (5) Geldfluss aus der voranschlagswirksamen Gebarung (Saldo 3 + Saldo 4)</b>								<b>-800,00</b>	<b>-11.500,00</b>	<b>-7.549,13</b>	
<b>85</b>	<b>Betriebe mit marktbestimmter Tätigkeit</b>											
<b>850</b>	<b>Betriebe der Wasserversorgung</b>											
<b>850000</b>	<b>Betriebe der Wasserversorgung</b>											
<b>Operative Gebarung</b>												
2/850000+813000	Erträge aus der Auflösung von Investitionszuschüssen (Kapitaltransfers)		2127								37.993,59	
2/850000+816000	Kostenbeiträge (Kostensätze) für sonstige Leistungen	2114	3114	13	*	500,00	500,00		556,78	500,00	500,00	556,78
2/850000+816010	Kostensätze 20%	2114	3114	13					350,00			775,00
2/850000+827000	Personalkostensätze	2116	3116	18					416,67			416,67
2/850000+827010	Abfertigungsversicherung	2116	3116	18		51.300,00	24.000,00			51.300,00	24.000,00	
6/850000+829910	Zuführung aus der operativen Gebarung	2116	3116	1 18					14.108,95			14.108,95
2/850000+852100	Wassermessergebühr	2113	3113	12		80.000,00	80.000,00		74.033,33	80.000,00	80.000,00	74.368,19
2/850000+852200	Wasserbezugsgebühr	2113	3113	12		550.000,00	550.000,00		444.503,23	550.000,00	550.000,00	469.554,51
2/850000+860000	Anti-Teuerungszuschuss	2121	3121	15		400.000,00				400.000,00		
2/850000+861200	Annuitätenzuschuss des ÖKK	2121	3121	15		7.900,00	7.900,00		7.913,38	7.900,00	7.900,00	7.913,38
<b>SU 21 / 31</b>	<b>Summe Erträge / Einzahlungen operative Gebarung</b>					<b>1.089.700,00</b>	<b>662.400,00</b>		<b>579.875,93</b>	<b>1.089.700,00</b>	<b>662.400,00</b>	<b>567.693,48</b>
1/850000-400000	Geringwertige Wirtschaftsgüter	2221	3221	23		1.300,00	1.300,00		1.370,85	1.300,00	1.300,00	1.370,85
1/850000-452000	Treibstoffe	2221	3221	23		5.000,00	2.500,00		1.556,69	5.000,00	2.500,00	1.655,25
1/850000-456000	Büromaterial	2221	3221	23		100,00	100,00		100,20	100,00	100,00	100,20
1/850000-459000	Sonstige Verbrauchsgüter	2221	3221	23		200,00	200,00		181,29	200,00	200,00	181,29
1/850000-510000	Bezüge VB-Schema I	2211	3211	20		12.100,00	10.100,00		9.144,80	12.100,00	10.100,00	9.144,80
1/850000-511000	Bezüge VB-Schema II	2211	3211	20		198.800,00	217.000,00		126.270,44	198.800,00	217.000,00	126.270,44
1/850000-541000	Sachbezüge VB-Schema II	2213	3213			2.700,00	2.800,00		1.999,24	2.700,00	2.800,00	1.999,24
1/850000-565000	Mehrleistungsvergütungen	2211	3211	20		18.100,00	20.600,00		11.172,89	18.100,00	20.600,00	11.172,89
1/850000-569000	Nebengebühren	2211	3211	20		17.100,00	10.900,00		8.705,96	17.100,00	10.900,00	8.705,96
1/850000-580000	Dienstgeberbeitrag zum Ausgleichsfonds	2212	3212	20		7.300,00	7.200,00		6.040,26	7.300,00	7.200,00	6.040,26
1/850000-582000	Sonstige DGB. zur sozialen Sicherheit	2212	3212	20		39.200,00	41.500,00		31.981,39	39.200,00	41.500,00	31.981,39
1/850000-600000	Strom	2222	3222	24		99.000,00	30.000,00		33.433,84	99.000,00	30.000,00	33.433,84

		MVAG		VC QU	Ergebnisvoranschlag			Finanzierungsvoranschlag		
		EH	FH		VA 2023	VA 2022	RA 2021	VA 2023	VA 2022	RA 2021
1/850000-612000	Instandhaltung d.Wasserversorgungsa	2224	3224	24	45.000,00	25.000,00	49.470,76	45.000,00	25.000,00	49.470,76
1/850000-614000	Instandhaltung von Gebäuden	2224	3224	24	500,00	500,00	437,20	500,00	500,00	437,20
1/850000-616000	Instandhalt.v.Maschinen u.masc	2224	3224	24	100,00			100,00		
1/850000-617000	Instandhaltung von Fahrzeugen	2224	3224	24	2.500,00	2.000,00	2.014,40	2.500,00	2.000,00	2.014,40
1/850000-618000	Instandhaltung der Wasserzähler	2224	3224	24	12.000,00	10.000,00	11.062,46	12.000,00	10.000,00	11.062,46
1/850000-618040	Service für EDV	2224	3224	24	8.000,00	7.000,00	9.821,78	8.000,00	7.000,00	10.144,95
1/850000-630000	Porto	2222	3222	24	2.200,00	2.200,00	2.819,32	2.200,00	2.200,00	2.819,32
1/850000-631000	Telefon, Telegraf, Telex	2222	3222	24	800,00	800,00	645,07	800,00	800,00	645,07
1/850000-640000	Prüfungskosten	2222	3222	24	4.500,00	4.500,00	4.402,94	4.500,00	4.500,00	4.402,94
1/850000-650000	Zinsen für Finanzschulden in Euro	2241	3241	25	3.300,00	4.000,00	3.702,07	3.300,00	4.000,00	3.702,07
1/850000-670000	Versicherungen	2222	3222	24	8.000,00	5.500,00	8.609,93	8.000,00	5.500,00	8.609,93
1/850000-680000	Planmäßige Abschreibung	2226			151.100,00	152.100,00	184.801,12			
1/850000-705000	Operating Leasing	2223	3223	24	6.000,00			6.000,00		
1/850000-711000	Öffentliche Abgaben	2225	3225	24	24.000,00	23.000,00	42.244,12	24.000,00	23.000,00	42.244,12
1/850000-720000	Kostenbeiträge für Verwaltungsleistungen	2225	3225	24	7.000,00	8.000,00	1.729,23	7.000,00	8.000,00	1.729,23
1/850000-724000	Reisegebühren	2225	3225	24	100,00			100,00		
1/850000-728000	Schulung der Bediensteten	2225	3225	24	500,00			500,00		
1/850000-728020	Leistungsentgelte an Firmen	2225	3225	24	10.000,00	25.000,00	14.998,83	10.000,00	25.000,00	14.998,83
1/850000-729000	Sonstige Ausgaben	2225	3225	24	500,00	500,00	1.070,83	500,00	500,00	1.070,83
1/850000-729910	Zuführung an investive Gebarung	2225	3225	24			14.108,95			14.108,95
<b>SU 22 / 32</b>	<b>Summe Aufwendungen / Auszahlungen operative Gebarung</b>				<b>687.000,00</b>	<b>614.300,00</b>	<b>583.896,86</b>	<b>535.900,00</b>	<b>462.200,00</b>	<b>399.517,47</b>
<b>SA 0 / SA 1</b>	<b>(0) Nettoergebnis (21 - 22) / (1) Geldfluss operative Gebarung (31 - 32)</b>				<b>402.700,00</b>	<b>48.100,00</b>	<b>-4.020,93</b>	<b>553.800,00</b>	<b>200.200,00</b>	<b>168.176,01</b>
<b>SU 23</b>	<b>Summe Haushaltsrücklagen</b>				<b>0,00</b>	<b>0,00</b>	<b>0,00</b>	<b>0,00</b>	<b>0,00</b>	<b>0,00</b>
<b>SA00</b>	<b>Nettoergebnis nach Zuw./Entn. Haushaltsrücklagen (Saldo 0 +/- SU23)</b>				<b>402.700,00</b>	<b>48.100,00</b>	<b>-4.020,93</b>			
<b>Investive Gebarung</b>										
6/850000+307000	Wasseranschluss- und Ergänzungsabgaben		3334	1 34				90.000,00	90.000,00	49.692,16
<b>SU 33</b>	<b>Summe Einzahlungen investive Gebarung</b>							<b>90.000,00</b>	<b>90.000,00</b>	<b>49.692,16</b>
5/850000-004000	Erweiterungen einschl. Kollaudierungen		3412	1 40				1.240.600,00	396.000,00	205.920,49
5/850000-006010	Sonstige Grundstückseinrichtungen		3412	1 40						11.150,59
1/850000-020000	Ankauf von Maschinen und Werkzeugen		3414	2 41				77.500,00	1.000,00	4.216,55
1/850000-040010	Fahrzeugausstattung		3414	2 41					500,00	
1/850000-042040	Ankauf EDV		3415	2 41					1.500,00	1.200,00
5/850000-042050	Ankauf EDV		3415	1 41						13.062,87
<b>SU 34</b>	<b>Summe Auszahlungen investive Gebarung</b>							<b>1.318.100,00</b>	<b>399.000,00</b>	<b>235.550,50</b>
<b>SA2</b>	<b>Saldo (2) Geldfluss aus der Investiven Gebarung (33 - 34)</b>							<b>-1.228.100,00</b>	<b>-309.000,00</b>	<b>-185.858,34</b>
<b>SA3</b>	<b>Saldo (3) Nettofinanzierungssaldo (Saldo 1 + Saldo 2)</b>							<b>-674.300,00</b>	<b>-108.800,00</b>	<b>-17.682,33</b>
<b>Finanzierungstätigkeit</b>										
6/850000+344000	Darlehen NÖ Wasserwirtschaftsfonds		3511	1 54				500,00	500,00	

		MVAG		VC	QU	Ergebnisvoranschlag			Finanzierungsvoranschlag		
		EH	FH			VA 2023	VA 2022	RA 2021	VA 2023	VA 2022	RA 2021
6/850000+346000	Investitionsdarlehen von Finanzunternehmen		3514	1	55				510.000,00	240.000,00	100.000,00
<b>SU 35</b>	<b>Summe Einzahlungen aus der Finanzierungstätigkeit</b>								<b>510.500,00</b>	<b>240.500,00</b>	<b>100.000,00</b>
1/850000-346000	Tilgung von Bankdarlehen		3614		65				151.000,00	139.300,00	140.198,40
<b>SU 36</b>	<b>Summe Auszahlungen aus der Finanzierungstätigkeit</b>								<b>151.000,00</b>	<b>139.300,00</b>	<b>140.198,40</b>
<b>SA4</b>	<b>Saldo (4) Geldfluss aus der Finanzierungstätigkeit (35 – 36)</b>								<b>359.500,00</b>	<b>101.200,00</b>	<b>-40.198,40</b>
<b>SA5</b>	<b>Saldo (5) Geldfluss aus der voranschlagswirksamen Gebarung (Saldo 3 + Saldo 4)</b>								<b>-314.800,00</b>	<b>-7.600,00</b>	<b>-57.880,73</b>
<b>850010</b>	<b>Wasserversorgungsanlage</b>										
<b>Operative Gebarung</b>											
6/850010+829910	Zuführung aus der operativen Gebarung	2116	3116	1	18	400.000,00		67.378,92	400.000,00		67.378,92
<b>SU 21 / 31</b>	<b>Summe Erträge / Einzahlungen operative Gebarung</b>					<b>400.000,00</b>	<b>0,00</b>	<b>67.378,92</b>	<b>400.000,00</b>	<b>0,00</b>	<b>67.378,92</b>
1/850010-729910	Zuführung an investive Gebarung	2225	3225		24	400.000,00		67.378,92	400.000,00		67.378,92
<b>SU 22 / 32</b>	<b>Summe Aufwendungen / Auszahlungen operative Gebarung</b>					<b>400.000,00</b>	<b>0,00</b>	<b>67.378,92</b>	<b>400.000,00</b>	<b>0,00</b>	<b>67.378,92</b>
<b>SA 0 / SA 1</b>	<b>(0) Nettoergebnis (21 - 22) / (1) Geldfluss operative Gebarung (31 – 32)</b>					<b>0,00</b>	<b>0,00</b>	<b>0,00</b>	<b>0,00</b>	<b>0,00</b>	<b>0,00</b>
<b>SU 23</b>	<b>Summe Haushaltsrücklagen</b>					<b>0,00</b>	<b>0,00</b>	<b>0,00</b>	<b>0,00</b>	<b>0,00</b>	<b>0,00</b>
<b>SA00</b>	<b>Nettoergebnis nach Zuw./Entn. Haushaltsrücklagen (Saldo 0 +/- SU23)</b>					<b>0,00</b>	<b>0,00</b>	<b>0,00</b>			
<b>Investive Gebarung</b>											
<b>SU 33</b>	<b>Summe Einzahlungen investive Gebarung</b>								<b>0,00</b>	<b>0,00</b>	<b>0,00</b>
<b>SU 34</b>	<b>Summe Auszahlungen investive Gebarung</b>								<b>0,00</b>	<b>0,00</b>	<b>0,00</b>
<b>SA2</b>	<b>Saldo (2) Geldfluss aus der Investiven Gebarung (33 – 34)</b>								<b>0,00</b>	<b>0,00</b>	<b>0,00</b>
<b>SA3</b>	<b>Saldo (3) Nettofinanzierungssaldo (Saldo 1 + Saldo 2)</b>								<b>0,00</b>	<b>0,00</b>	<b>0,00</b>
<b>Finanzierungstätigkeit</b>											
<b>SU 35</b>	<b>Summe Einzahlungen aus der Finanzierungstätigkeit</b>								<b>0,00</b>	<b>0,00</b>	<b>0,00</b>
<b>SU 36</b>	<b>Summe Auszahlungen aus der Finanzierungstätigkeit</b>								<b>0,00</b>	<b>0,00</b>	<b>0,00</b>
<b>SA4</b>	<b>Saldo (4) Geldfluss aus der Finanzierungstätigkeit (35 – 36)</b>								<b>0,00</b>	<b>0,00</b>	<b>0,00</b>
<b>SA5</b>	<b>Saldo (5) Geldfluss aus der voranschlagswirksamen Gebarung (Saldo 3 + Saldo 4)</b>								<b>0,00</b>	<b>0,00</b>	<b>0,00</b>
<b>851</b>	<b>Betriebe der Abwasserbeseitigung</b>										
<b>851000</b>	<b>Betriebe der Abwasserbeseitigung</b>										
<b>Operative Gebarung</b>											
2/851000+813000	Erträge aus der Auflösung von Investitionszuschüssen (Kapitaltransfers)		2127					85.924,92			
2/851000+828000	Rückersätze von Ausgaben	2116	3116		18			400,27			400,27
6/851000+829910	Zuführung aus der operativen Gebarung	2116	3116	1	18			14.108,95			14.108,95
2/851000+852010	Kanalbenutzungsgebühr	2113	3113		12	1.400.000,00	1.100.000,00	1.105.810,80	1.400.000,00	1.100.000,00	1.105.539,43
2/851000+860000	Anti-Teuerungszuschuss	2121	3121		15	400.000,00		183.313,89	400.000,00		183.313,89
2/851000+861000	Beitrag NÖ WWF Leitungskataster	2121	3121		15		1.000,00			1.000,00	



		MVAG		VC QU	Ergebnisvoranschlag			Finanzierungsvoranschlag		
		EH	FH		VA 2023	VA 2022	RA 2021	VA 2023	VA 2022	RA 2021
2/851000+861200	Annuitätenzuschüsse des ÖKK (BA01 W	2121	3121	15	54.100,00	54.600,00	108.209,51	54.100,00	54.600,00	108.209,51
<b>SU 21 / 31</b>	<b>Summe Erträge / Einzahlungen operative Gebarung</b>				<b>1.854.100,00</b>	<b>1.155.600,00</b>	<b>1.497.768,34</b>	<b>1.854.100,00</b>	<b>1.155.600,00</b>	<b>1.411.572,05</b>
1/851000-400000	Geringwertige Wirtschaftsgüter	2221	3221	23	600,00	600,00	587,37	600,00	600,00	587,37
1/851000-456000	Büromaterial	2221	3221	23	100,00	100,00	83,33	100,00	100,00	83,33
1/851000-510000	Bezüge VB-Schema I	2211	3211	20	33.900,00	30.300,00	28.696,16	33.900,00	30.300,00	28.696,16
1/851000-540000	Sachbezüge VB-Schema I	2213	3213		400,00	600,00	167,08	400,00	600,00	167,08
1/851000-565000	Mehrleistungsvergütungen	2211	3211	20	200,00	200,00		200,00	200,00	
1/851000-569000	Nebengebühren	2211	3211	20	6.700,00	6.600,00	6.098,58	6.700,00	6.600,00	6.098,58
1/851000-580000	Dienstgeberbeitrag zum Ausgleichsfonds	2212	3212	20	1.600,00	1.400,00	1.351,89	1.600,00	1.400,00	1.351,89
1/851000-582000	Sonstige DGB. zur sozialen Sicherheit	2212	3212	20	8.400,00	7.500,00	7.208,41	8.400,00	7.500,00	7.208,41
1/851000-600000	Strom	2222	3222	24	6.000,00	2.500,00	2.084,73	6.000,00	2.500,00	2.084,73
1/851000-617000	Instandhaltung von Fahrzeugen	2224	3224	24	500,00		64,00	500,00		64,00
1/851000-618040	Service für EDV	2224	3224	24	12.000,00	6.500,00	8.835,28	12.000,00	6.500,00	8.904,31
1/851000-619000	Instandhaltung der Kanalanlage	2224	3224	24	30.000,00	20.000,00	36.329,77	30.000,00	20.000,00	38.260,25
1/851000-630000	Porto	2222	3222	24	3.000,00		80,00	3.000,00		80,00
1/851000-631000	Telefon, Telegraf, Telex	2222	3222	24	300,00	500,00	272,20	300,00	500,00	272,20
1/851000-650000	Zinsen für Finanzschulden in Euro	2241	3241	25	11.600,00	16.000,00	19.983,79	11.600,00	16.000,00	19.983,79
1/851000-670000	Versicherungen	2222	3222	24	3.500,00	800,00	3.774,55	3.500,00	800,00	3.774,55
1/851000-680000	Planmäßige Abschreibung	2226			288.000,00	289.400,00	326.714,80			
1/851000-705000	Operating Leasing - Renault Kangoo	2223	3223	24	4.500,00	5.700,00	4.544,28	4.500,00	5.700,00	4.544,28
1/851000-711000	Öffentliche Abgaben	2225	3225	24	21.000,00	20.000,00	41.652,50	21.000,00	20.000,00	41.652,50
1/851000-720000	Kostenbeiträge für Verwaltungsleistungen	2225	3225	24	14.000,00		6.492,83	14.000,00		6.492,83
1/851000-724000	Reisegebühren	2225	3225	24	300,00	300,00		300,00	300,00	
1/851000-728010	Vermessungskosten	2225	3225	24		15.000,00			15.000,00	
1/851000-728020	Leistungsentgelte an Firmen	2225	3225	24	30.000,00	30.000,00	16.898,78	30.000,00	30.000,00	16.898,78
1/851000-729000	Sonstige Ausgaben	2225	3225	24	1.400,00	1.500,00	1.460,80	1.400,00	1.500,00	1.460,80
1/851000-729910	Zuführung an investive Gebarung	2225	3225	24	400.000,00	243.100,00	14.108,95	400.000,00	243.100,00	14.108,95
1/851000-752000	Umlage an Abwasserverband a. d. Traisen	2231	3231	26	184.000,00	184.000,00	183.512,12	184.000,00	184.000,00	183.512,12
<b>SU 22 / 32</b>	<b>Summe Aufwendungen / Auszahlungen operative Gebarung</b>				<b>1.062.000,00</b>	<b>882.600,00</b>	<b>711.002,20</b>	<b>774.000,00</b>	<b>593.200,00</b>	<b>386.286,91</b>
<b>SA 0 / SA 1</b>	<b>(0) Nettoergebnis (21 - 22) / (1) Geldfluss operative Gebarung (31 - 32)</b>				<b>792.100,00</b>	<b>273.000,00</b>	<b>786.766,14</b>	<b>1.080.100,00</b>	<b>562.400,00</b>	<b>1.025.285,14</b>
<b>SU 23</b>	<b>Summe Haushaltsrücklagen</b>				<b>0,00</b>	<b>0,00</b>	<b>0,00</b>	<b>0,00</b>	<b>0,00</b>	<b>0,00</b>
<b>SA00</b>	<b>Nettoergebnis nach Zuw./Entn. Haushaltsrücklagen (Saldo 0 +/- SU23)</b>				<b>792.100,00</b>	<b>273.000,00</b>	<b>786.766,14</b>			
<b>Investive Gebarung</b>										
6/851000+307000	Kanalanschluss- und Ergänzungsabgaben		3334	1 34				160.000,00	160.000,00	127.466,23
<b>SU 33</b>	<b>Summe Einzahlungen investive Gebarung</b>							<b>160.000,00</b>	<b>160.000,00</b>	<b>127.466,23</b>
5/851000-004000	Erweiterungen		3412	1 40				1.600.000,00	348.000,00	304.625,79
1/851000-020000	Ankauf Maschinen		3414	2 41				15.000,00		3.067,42

		MVAG		VC	QU	Ergebnisvoranschlag			Finanzierungsvoranschlag				
		EH	FH			VA 2023	VA 2022	RA 2021	VA 2023	VA 2022	RA 2021		
5/851000-042050	Ankauf EDV			3415	1	41							14.078,17
<b>SU 34</b>	<b>Summe Auszahlungen investive Gebarung</b>									<b>1.615.000,00</b>	<b>348.000,00</b>		<b>321.771,38</b>
<b>SA2</b>	<b>Saldo (2) Geldfluss aus der Investiven Gebarung (33 – 34)</b>									<b>-1.455.000,00</b>	<b>-188.000,00</b>		<b>-194.305,15</b>
<b>SA3</b>	<b>Saldo (3) Nettofinanzierungssaldo (Saldo 1 + Saldo 2)</b>									<b>-374.900,00</b>	<b>374.400,00</b>		<b>830.979,99</b>
<b>Finanzierungstätigkeit</b>													
6/851000+344000	Darlehen NÖ Wasserwirtschaftsfonds			3511	1	54				1.000,00	1.000,00		
6/851000+346000	Investitionsdarlehen von Finanzunternehmen			3514	1	55				1.040.000,00	130.000,00		200.000,00
<b>SU 35</b>	<b>Summe Einzahlungen aus der Finanzierungstätigkeit</b>									<b>1.041.000,00</b>	<b>131.000,00</b>		<b>200.000,00</b>
1/851000-344000	Tilgung Wasserwirtschaftsfonds			3611		64				44.200,00	44.200,00		
1/851000-344010	Tilgung Wasserwirtschaftsfonds			3611		64				47.500,00	47.500,00		44.754,19
1/851000-346000	Tilgung von Bankdarlehen			3614		65				473.700,00	479.700,00		473.924,22
<b>SU 36</b>	<b>Summe Auszahlungen aus der Finanzierungstätigkeit</b>									<b>565.400,00</b>	<b>571.400,00</b>		<b>518.678,41</b>
<b>SA4</b>	<b>Saldo (4) Geldfluss aus der Finanzierungstätigkeit (35 – 36)</b>									<b>475.600,00</b>	<b>-440.400,00</b>		<b>-318.678,41</b>
<b>SA5</b>	<b>Saldo (5) Geldfluss aus der voranschlagswirksamen Gebarung (Saldo 3 + Saldo 4)</b>									<b>100.700,00</b>	<b>-66.000,00</b>		<b>512.301,58</b>
<b>851010 Betriebe der Abwasserbeseitigung</b>													
<b>Operative Gebarung</b>													
6/851010+829910	Zuführung aus der operativen Gebarung	2116	3116	1	18					400.000,00	243.100,00		
<b>SU 21 / 31</b>	<b>Summe Erträge / Einzahlungen operative Gebarung</b>									<b>400.000,00</b>	<b>243.100,00</b>	<b>0,00</b>	<b>400.000,00</b>
<b>SU 22 / 32</b>	<b>Summe Aufwendungen / Auszahlungen operative Gebarung</b>									<b>0,00</b>	<b>0,00</b>	<b>0,00</b>	<b>0,00</b>
<b>SA 0 / SA 1</b>	<b>(0) Nettoergebnis (21 - 22) / (1) Geldfluss operative Gebarung (31 – 32)</b>									<b>400.000,00</b>	<b>243.100,00</b>	<b>0,00</b>	<b>400.000,00</b>
<b>SU 23</b>	<b>Summe Haushaltsrücklagen</b>									<b>0,00</b>	<b>0,00</b>	<b>0,00</b>	<b>0,00</b>
<b>SA00</b>	<b>Nettoergebnis nach Zuw./Entn. Haushaltsrücklagen (Saldo 0 +/- SU23)</b>									<b>400.000,00</b>	<b>243.100,00</b>	<b>0,00</b>	<b>400.000,00</b>
<b>Investive Gebarung</b>													
<b>SU 33</b>	<b>Summe Einzahlungen investive Gebarung</b>									<b>0,00</b>	<b>0,00</b>		<b>0,00</b>
<b>SU 34</b>	<b>Summe Auszahlungen investive Gebarung</b>									<b>0,00</b>	<b>0,00</b>		<b>0,00</b>
<b>SA2</b>	<b>Saldo (2) Geldfluss aus der Investiven Gebarung (33 – 34)</b>									<b>0,00</b>	<b>0,00</b>		<b>0,00</b>
<b>SA3</b>	<b>Saldo (3) Nettofinanzierungssaldo (Saldo 1 + Saldo 2)</b>									<b>400.000,00</b>	<b>243.100,00</b>		<b>0,00</b>
<b>Finanzierungstätigkeit</b>													
<b>SU 35</b>	<b>Summe Einzahlungen aus der Finanzierungstätigkeit</b>									<b>0,00</b>	<b>0,00</b>		<b>0,00</b>
<b>SU 36</b>	<b>Summe Auszahlungen aus der Finanzierungstätigkeit</b>									<b>0,00</b>	<b>0,00</b>		<b>0,00</b>
<b>SA4</b>	<b>Saldo (4) Geldfluss aus der Finanzierungstätigkeit (35 – 36)</b>									<b>0,00</b>	<b>0,00</b>		<b>0,00</b>
<b>SA5</b>	<b>Saldo (5) Geldfluss aus der voranschlagswirksamen Gebarung (Saldo 3 + Saldo 4)</b>									<b>400.000,00</b>	<b>243.100,00</b>		<b>0,00</b>

		MVAG		VC QU	Ergebnisvoranschlag			Finanzierungsvoranschlag		
		EH	FH		VA 2023	VA 2022	RA 2021	VA 2023	VA 2022	RA 2021
<b>852</b>	<b>Betriebe der Müllbeseitigung</b>									
<b>852000</b>	<b>Betriebe der Müllbeseitigung</b>									
<b>Operative Gebarung</b>										
2/852000+808000	Wertstoff Erlöse	2116	3116	16	100,00			100,00		
2/852000+808040	Verkauf von Müllbehältern	2116	3116	16			18,21			18,21
2/852000+816000	Werkstoff Erlöse	2114	3114	13	40.000,00	46.600,00	40.646,44	40.000,00	46.600,00	40.646,44
2/852000+827010	Bundessozialamt Zuschüsse	2116	3116	18			1.500,00			1.500,00
2/852000+828010	Rückersätze von Aufwendungen	2116	3116	18			470,95			470,95
2/852000+829000	Sonstige Einnahmen (ohne USt)	2116	3116	18	1.500,00		1.540,00	1.500,00		1.540,00
2/852000+829010	Sonstige Einnahmen 10 % USt.	2116	3116	18	100,00	100,00		100,00	100,00	
2/852000+829020	Sonstige Einnahmen 20% USt.	2116	3116	18			213,66			235,51
2/852000+829030	Schadenersatzleistungen	2116	3116	18			382,17			382,17
6/852000+829910	Zuführung aus der operativen Gebarung	2116	3116	1 18			14.108,95			14.108,95
2/852000+852000	Abfallwirtschaftsgebühr	2113	3113	12	720.000,00	676.000,00	592.314,79	720.000,00	676.000,00	596.793,88
2/852000+852010	Gebühren der Bodenaushubdeponie	2113	3113	12	27.000,00	27.000,00	27.629,34	27.000,00	27.000,00	27.629,34
2/852000+852020	Abfallwirtschaftsabgabe	2113	3113	12	110.000,00	100.000,00	92.627,12	110.000,00	100.000,00	92.614,98
2/852000+868000	Strafgelder nach Abfallwirtschaft	2124	3124	16			70,00			70,00
<b>SU 21 / 31</b>	<b>Summe Erträge / Einzahlungen operative Gebarung</b>				<b>898.700,00</b>	<b>849.700,00</b>	<b>771.521,63</b>	<b>898.700,00</b>	<b>849.700,00</b>	<b>776.010,43</b>
1/852000-400000	Geringwertige Wirtschaftsgüter	2221	3221	23	100,00	100,00	187,22	100,00	100,00	187,22
1/852000-413000	Ankauf von Müllsäcken- und ständern	2221	3221	23	5.000,00	4.500,00	20.373,82	5.000,00	4.500,00	20.373,82
1/852000-452000	Treibstoffe	2221	3221	23	100,00	100,00	5,36	100,00	100,00	5,36
1/852000-454000	Reinigungsmittel	2221	3221	23			40,45			40,45
1/852000-456000	Büromaterial	2221	3221	23	200,00	200,00	83,33	200,00	200,00	83,33
1/852000-457000	Druckwerke	2221	3221	23	500,00			500,00		
1/852000-459000	Sonstige Verbrauchsgüter	2221	3221	23	100,00	100,00		100,00	100,00	
1/852000-510000	Bezüge VB-Schema I	2211	3211	20	15.800,00	14.800,00	14.306,80	15.800,00	14.800,00	14.306,80
1/852000-511000	Bezüge VB-Schema II	2211	3211	20	49.700,00	46.500,00	44.640,68	49.700,00	46.500,00	44.640,68
1/852000-541000	Sachbezüge VB-Schema II	2213	3213		1.400,00	900,00	1.087,08	1.400,00	900,00	1.087,08
1/852000-565000	Mehrleistungsvergütungen	2211	3211	20	5.400,00	3.400,00	2.824,37	5.400,00	3.400,00	2.824,37
1/852000-569000	Nebengebühren	2211	3211	20	12.100,00	9.800,00	8.605,33	12.100,00	9.800,00	8.605,33
1/852000-580000	Dienstgeberbeitrag zum Ausgleichsfonds	2212	3212	20	3.200,00	2.800,00	2.055,30	3.200,00	2.800,00	2.055,30
1/852000-582000	Sonstige DGB. zur sozialen Sicherheit	2212	3212	20	17.700,00	15.900,00	14.998,17	17.700,00	15.900,00	14.998,17
1/852000-600000	Strom	2222	3222	24	5.000,00	1.000,00	825,00	5.000,00	1.000,00	825,00
1/852000-610000	Instandhaltung Bodenaushubdeponie	2224	3224	24	9.000,00	10.000,00	9.378,04	9.000,00	10.000,00	9.378,04
1/852000-618040	Service für EDV	2224	3224	24	10.000,00	8.000,00	10.251,72	10.000,00	8.000,00	10.320,74
1/852000-619000	Sanierung der Müllsammelplätze	2224	3224	24	3.000,00	3.000,00	1.140,43	3.000,00	3.000,00	1.140,43
1/852000-630000	Porto	2222	3222	24	4.000,00	5.000,00	3.102,98	4.000,00	5.000,00	3.102,98
1/852000-631000	Telefon, Telegraf, Telex	2222	3222	24	300,00	600,00	278,17	300,00	600,00	278,17
1/852000-670000	Versicherungen	2222	3222	24	200,00	200,00	192,83	200,00	200,00	192,83

		MVAG		VC QU	Ergebnisvoranschlag			Finanzierungsvoranschlag		
		EH	FH		VA 2023	VA 2022	RA 2021	VA 2023	VA 2022	RA 2021
1/852000-680000	Planmäßige Abschreibung	2226					7.731,22			
1/852000-700010	Pacht	2223	3223	24	200,00	200,00	156,97	200,00	200,00	156,97
1/852000-711000	Öffentliche Abgaben	2225	3225	24	100,00	100,00	28,50	100,00	100,00	28,50
1/852000-720000	Kostenbeiträge für Verwaltungsleistungen	2225	3225	24	50.000,00	40.000,00	53.411,12	50.000,00	40.000,00	53.411,12
1/852000-724000	Reisegebühren	2225	3225	24	100,00	200,00	135,65	100,00	200,00	135,65
1/852000-726000	Mitgliedsbeitrag Müllverband Lilien	2225	3225	24	20.000,00	20.000,00	19.475,00	20.000,00	20.000,00	19.475,00
1/852000-728000	Gde. Verband Abfallbehandlung Lilienfeld	2225	3225	24	195.000,00	185.000,00	196.330,00	195.000,00	185.000,00	196.330,00
1/852000-728010	Untersuchungsgebühren	2225	3225	24	5.000,00	5.000,00	5.000,00	5.000,00	5.000,00	5.000,00
1/852000-728020	Leistungsentgelte an Firmen	2225	3225	24	470.000,00	470.000,00	396.230,00	470.000,00	470.000,00	426.211,63
1/852000-729000	Sonstige Ausgaben	2225	3225	24	200,00	400,00	151,99	200,00	400,00	151,99
1/852000-729010	Kosten der Aktion - Sauberes Herzogenburg	2225	3225	24	1.000,00		19,90	1.000,00		19,90
1/852000-729910	Sonstige Aufwendungen	2225	3225	24			14.108,95			14.108,95
<b>SU 22 / 32</b>	<b>Summe Aufwendungen / Auszahlungen operative Gebarung</b>				<b>884.400,00</b>	<b>847.800,00</b>	<b>822.156,38</b>	<b>884.400,00</b>	<b>847.800,00</b>	<b>844.475,81</b>
<b>SA 0 / SA 1</b>	<b>(0) Nettoergebnis (21 - 22) / (1) Geldfluss operative Gebarung (31 - 32)</b>				<b>14.300,00</b>	<b>1.900,00</b>	<b>-50.634,75</b>	<b>14.300,00</b>	<b>1.900,00</b>	<b>-68.465,38</b>
<b>SU 23</b>	<b>Summe Haushaltsrücklagen</b>				<b>0,00</b>	<b>0,00</b>	<b>0,00</b>	<b>0,00</b>	<b>0,00</b>	<b>0,00</b>
<b>SA00</b>	<b>Nettoergebnis nach Zuw./Entn. Haushaltsrücklagen (Saldo 0 +/- SU23)</b>				<b>14.300,00</b>	<b>1.900,00</b>	<b>-50.634,75</b>			
<b>Investive Gebarung</b>										
<b>SU 33</b>	<b>Summe Einzahlungen investive Gebarung</b>							<b>0,00</b>	<b>0,00</b>	<b>0,00</b>
1/852000-042000	Ankauf von Müllcontainern		3415	2 41				5.000,00	10.000,00	6.333,96
1/852000-042040	Ankauf EDV		3415	2 41					1.000,00	
5/852000-042050	Ankauf EDV		3415	1 41						12.050,90
<b>SU 34</b>	<b>Summe Auszahlungen investive Gebarung</b>							<b>5.000,00</b>	<b>11.000,00</b>	<b>18.384,86</b>
<b>SA2</b>	<b>Saldo (2) Geldfluss aus der Investiven Gebarung (33 - 34)</b>							<b>-5.000,00</b>	<b>-11.000,00</b>	<b>-18.384,86</b>
<b>SA3</b>	<b>Saldo (3) Nettofinanzierungssaldo (Saldo 1 + Saldo 2)</b>							<b>9.300,00</b>	<b>-9.100,00</b>	<b>-86.850,24</b>
<b>Finanzierungstätigkeit</b>										
<b>SU 35</b>	<b>Summe Einzahlungen aus der Finanzierungstätigkeit</b>							<b>0,00</b>	<b>0,00</b>	<b>0,00</b>
<b>SU 36</b>	<b>Summe Auszahlungen aus der Finanzierungstätigkeit</b>							<b>0,00</b>	<b>0,00</b>	<b>0,00</b>
<b>SA4</b>	<b>Saldo (4) Geldfluss aus der Finanzierungstätigkeit (35 - 36)</b>							<b>0,00</b>	<b>0,00</b>	<b>0,00</b>
<b>SA5</b>	<b>Saldo (5) Geldfluss aus der voranschlagswirksamen Gebarung (Saldo 3 + Saldo 4)</b>							<b>9.300,00</b>	<b>-9.100,00</b>	<b>-86.850,24</b>
<b>853</b>	<b>Betriebe für die Errichtung und Verwaltung von Wohn- und Ges</b>									
<b>853000</b>	<b>Betriebe für die Errichtung und Verwaltung von Wohn- und Ges</b>									
<b>Operative Gebarung</b>										
2/853000+811001	Mieten-u. Betriebskostenersätze 20%	2115	3115	14			5.175,11			4.626,58
2/853000+811002	Sanierungskostenbeitrag	2115	3115	14			7.295,39			7.941,71
2/853000+811010	Mieten- und Betriebskostenersätze 10% USt.	2115	3115	14		151.000,00	48.768,89	151.000,00		50.754,97

		MVAG		VC QU	Ergebnisvoranschlag			Finanzierungsvoranschlag		
		EH	FH		VA 2023	VA 2022	RA 2021	VA 2023	VA 2022	RA 2021
2/853000+811020	Mieten- und Betriebskostenersätze 20% USt.	2115	3115	14	3.700,00	19.600,00	19.972,11	3.700,00	19.600,00	11.487,23
2/853000+811040	Althausanierung Dr. Karl Renner-Gasse 9	2115	3115	14	21.100,00	21.800,00	14.460,62	21.100,00	21.800,00	13.880,84
2/853000+811050	Stiegenreinigung (ohne USt.)	2115	3115	14	4.500,00	4.800,00	4.760,00	4.500,00	4.800,00	4.780,00
2/853000+811100	Mieterträge (neu)	2115	3115	14	106.900,00		72.557,59	106.900,00		71.352,28
2/853000+811200	Betriebskosten (neu)	2115	3115	14	37.200,00		24.199,42	37.200,00		22.762,83
2/853000+811300	Verwaltungskosten (neu)	2115	3115	14	12.200,00		4.454,33	12.200,00		4.313,91
2/853000+811400	Heizkosten/Warmwasser (neu)	2115	3115	14	17.800,00		9.279,11	17.800,00		9.009,06
2/853000+828000	Rückersätze von Aufwendungen	2116	3116	18			3.590,57			3.590,57
2/853000+829010	Sonstige Einnahmen	2116	3116	18	300,00	300,00	872,23	300,00	300,00	872,23
2/853000+829020	Sonstige Einnahmen (ohne USt.)	2116	3116	18	700,00	1.000,00	495,60	700,00	1.000,00	495,60
2/853000+861200	Zinsenzuschuss des Landes	2121	3121	15	37.700,00	37.700,00	37.717,50	37.700,00	37.700,00	37.717,50
<b>SU 21 / 31</b>	<b>Summe Erträge / Einzahlungen operative Gebarung</b>				<b>242.100,00</b>	<b>236.200,00</b>	<b>253.598,47</b>	<b>242.100,00</b>	<b>236.200,00</b>	<b>243.585,31</b>
1/853000-400000	Geringwertige Wirtschaftsgüter	2221	3221	23	200,00	100,00	222,69	200,00	100,00	222,69
1/853000-457000	Gesetzesblätter, Zeitschriften und Formulare	2221	3221	23		100,00			100,00	
1/853000-459000	Sonstige Verbrauchsgüter	2221	3221	23	200,00	100,00	111,67	200,00	100,00	111,67
1/853000-600000	Strom	2222	3222	24	15.000,00	5.000,00	6.098,16	15.000,00	5.000,00	6.098,16
1/853000-600010	Beheizung	2222	3222	24	35.000,00	17.500,00	18.923,62	35.000,00	17.500,00	18.923,62
1/853000-610000	Instandhaltung von Grund und Boden	2224	3224	24	100,00	100,00	14,20	100,00	100,00	14,20
1/853000-614000	Instandhaltung von Gebäuden	2224	3224	24	30.000,00	40.000,00	59.645,52	30.000,00	40.000,00	60.395,52
1/853000-616000	Instandhaltung von Maschinen und maschinellen Anlagen	2224	3224	24	5.000,00	5.000,00	6.636,72	5.000,00	5.000,00	6.636,72
1/853000-630000	Porto	2222	3222	24	100,00	100,00		100,00	100,00	
1/853000-631000	Telefon, Telegraf, Telex	2222	3222	24	100,00		48,00	100,00		48,00
1/853000-640000	Rechtskosten	2222	3222	24	2.000,00	2.000,00		2.000,00	2.000,00	
1/853000-650000	Zinsen für Finanzschulden in Euro	2241	3241	25	4.900,00	5.600,00	6.616,96	4.900,00	5.600,00	6.616,96
1/853000-670000	Versicherungen	2222	3222	24	20.000,00	22.000,00	11.801,20	20.000,00	22.000,00	11.801,20
1/853000-680000	Planmäßige Abschreibung	2226			70.300,00	70.300,00	70.335,72			
1/853000-700000	Mietzinse - An Genossenschaft SGN	2223	3223	24	10.000,00		6.112,04	10.000,00		6.112,04
1/853000-700010	Betriebskosten - Leerstehende Wohnungen	2223	3223	24	1.000,00			1.000,00		
1/853000-711000	Öffentliche Abgaben	2225	3225	24	40.000,00	40.000,00	29.945,96	40.000,00	40.000,00	29.945,96
1/853000-720000	Kostenbeiträge für Verwaltungsleistungen	2225	3225	24	10.000,00	10.000,00	5.398,36	10.000,00	10.000,00	5.398,36
1/853000-728020	Entschädigung für Stiegenreinigung	2225	3225	24	5.500,00	5.300,00	5.287,00	5.500,00	5.300,00	5.287,00
1/853000-729000	Sonstige Ausgaben	2225	3225	24	1.000,00	2.000,00		1.000,00	2.000,00	
<b>SU 22 / 32</b>	<b>Summe Aufwendungen / Auszahlungen operative Gebarung</b>				<b>250.400,00</b>	<b>225.200,00</b>	<b>227.197,82</b>	<b>180.100,00</b>	<b>154.900,00</b>	<b>157.612,10</b>
<b>SA 0 / SA 1</b>	<b>(0) Nettoergebnis (21 - 22) / (1) Geldfluss operative Gebarung (31 - 32)</b>				<b>-8.300,00</b>	<b>11.000,00</b>	<b>26.400,65</b>	<b>62.000,00</b>	<b>81.300,00</b>	<b>85.973,21</b>
<b>SU 23</b>	<b>Summe Haushaltsrücklagen</b>				<b>0,00</b>	<b>0,00</b>	<b>0,00</b>	<b>0,00</b>	<b>0,00</b>	<b>0,00</b>

		MVAG		VC QU	Ergebnisvoranschlag			Finanzierungsvoranschlag		
		EH	FH		VA 2023	VA 2022	RA 2021	VA 2023	VA 2022	RA 2021
<b>SA00</b>	<b>Nettoergebnis nach Zuw./Entn. Haushaltsrücklagen (Saldo 0 +/- SU23)</b>				<b>-8.300,00</b>	<b>11.000,00</b>	<b>26.400,65</b>			
<b>Investive Gebarung</b>										
<b>SU 33</b>	<b>Summe Einzahlungen investive Gebarung</b>							<b>0,00</b>	<b>0,00</b>	<b>0,00</b>
<b>SU 34</b>	<b>Summe Auszahlungen investive Gebarung</b>							<b>0,00</b>	<b>0,00</b>	<b>0,00</b>
<b>SA2</b>	<b>Saldo (2) Geldfluss aus der Investiven Gebarung (33 – 34)</b>							<b>0,00</b>	<b>0,00</b>	<b>0,00</b>
<b>SA3</b>	<b>Saldo (3) Nettofinanzierungssaldo (Saldo 1 + Saldo 2)</b>							<b>62.000,00</b>	<b>81.300,00</b>	<b>85.973,21</b>
<b>Finanzierungstätigkeit</b>										
<b>SU 35</b>	<b>Summe Einzahlungen aus der Finanzierungstätigkeit</b>							<b>0,00</b>	<b>0,00</b>	<b>0,00</b>
1/853000-346000	Tilgung von Bankdarlehen		3614	65				89.400,00	89.400,00	87.340,55
<b>SU 36</b>	<b>Summe Auszahlungen aus der Finanzierungstätigkeit</b>							<b>89.400,00</b>	<b>89.400,00</b>	<b>87.340,55</b>
<b>SA4</b>	<b>Saldo (4) Geldfluss aus der Finanzierungstätigkeit (35 – 36)</b>							<b>-89.400,00</b>	<b>-89.400,00</b>	<b>-87.340,55</b>
<b>SA5</b>	<b>Saldo (5) Geldfluss aus der voranschlagswirksamen Gebarung (Saldo 3 + Saldo 4)</b>							<b>-27.400,00</b>	<b>-8.100,00</b>	<b>-1.367,34</b>
<b>859</b>	<b>Sonstige Betriebe mit marktbestimmter Tätigkeit</b>									
<b>859010</b>	<b>Freibäder</b>									
<b>Operative Gebarung</b>										
2/859010+810000	Badebenutzungsgebühren	2114	3114	13	95.000,00	80.000,00	68.704,66	95.000,00	80.000,00	68.704,66
2/859010+811000	Mieten und Pachte	2115	3115	14	12.000,00	11.000,00	11.901,83	12.000,00	11.000,00	11.901,83
2/859010+827000	Personalkostenersätze	2116	3116	18			4.468,71			4.468,71
2/859010+827010	AMS Lohnzuschüsse, etc.	2116	3116	18			8.037,85			8.037,85
2/859010+829010	Sonstige Einnahmen	2116	3116	18	500,00	1.000,00	295,42	500,00	1.000,00	295,42
<b>SU 21 / 31</b>	<b>Summe Erträge / Einzahlungen operative Gebarung</b>				<b>107.500,00</b>	<b>92.000,00</b>	<b>93.408,47</b>	<b>107.500,00</b>	<b>92.000,00</b>	<b>93.408,47</b>
1/859010-400000	Geringwertige Wirtschaftsgüter	2221	3221	23	2.000,00	1.500,00	2.010,69	2.000,00	1.500,00	2.010,69
1/859010-413000	Ankauf von Badeartikeln	2221	3221	23	500,00	500,00		500,00	500,00	
1/859010-413010	Ankauf Eintrittskarten	2221	3221	23	1.000,00			1.000,00		
1/859010-452000	Treibstoffe	2221	3221	23	100,00		247,91	100,00		247,91
1/859010-454000	Reinigungsmittel	2221	3221	23	1.100,00	500,00		1.100,00	500,00	
1/859010-455000	Chemische Mittel	2221	3221	23	10.000,00	9.000,00	11.068,31	10.000,00	9.000,00	11.068,31
1/859010-456000	Büromaterial	2221	3221	23	100,00	200,00	417,29	100,00	200,00	417,29
1/859010-457000	Gesetzesblätter, Zeitschriften und Formulare	2221	3221	23		200,00			200,00	
1/859010-459000	Sonstige Verbrauchsgüter	2221	3221	23	2.000,00	2.000,00	2.095,10	2.000,00	2.000,00	2.095,10
1/859010-511000	Bezüge VB-Schema II	2211	3211	20	115.100,00	130.000,00	79.238,35	115.100,00	130.000,00	79.238,35
1/859010-541000	Sachbezüge VB-Schema II	2213	3213		2.200,00	2.400,00	2.030,89	2.200,00	2.400,00	2.030,89
1/859010-565000	Mehrleistungsvergütungen	2211	3211	20	27.000,00	23.800,00	18.358,01	27.000,00	23.800,00	18.358,01
1/859010-569000	Nebengebühren	2211	3211	20	11.200,00	7.000,00	3.871,29	11.200,00	7.000,00	3.871,29
1/859010-580000	Dienstgeberbeitrag zum Ausgleichsfonds	2212	3212	20	6.100,00	6.200,00	3.955,18	6.100,00	6.200,00	3.955,18
1/859010-582000	Sonstige DGB. zur sozialen Sicherheit	2212	3212	20	33.900,00	34.500,00	21.397,43	33.900,00	34.500,00	21.397,43

		MVAG		VC QU	Ergebnisvoranschlag			Finanzierungsvoranschlag		
		EH	FH		VA 2023	VA 2022	RA 2021	VA 2023	VA 2022	RA 2021
1/859010-600000	Strom	2222	3222	24	135.000,00	25.000,00	12.255,00	135.000,00	25.000,00	12.255,00
1/859010-610000	Instandhaltung Aussenanlage	2224	3224	24	5.000,00	5.000,00	9.032,78	5.000,00	5.000,00	9.032,78
1/859010-613000	Sanierung Kleinbadeteich	2224	3224	24	5.000,00			5.000,00		
1/859010-614000	Instandhaltung von Gebäuden	2224	3224	24	3.000,00	3.000,00	1.888,88	3.000,00	3.000,00	1.888,88
1/859010-616000	Instandhaltung von Maschinen und ma	2224	3224	24	15.000,00	5.000,00	9.350,48	15.000,00	5.000,00	9.350,48
1/859010-617000	Instandhaltung von Fahrzeugen	2224	3224	24			211,79			211,79
1/859010-618000	Instandhaltung der Einrichtung	2224	3224	24	4.000,00	4.000,00	5.282,95	4.000,00	4.000,00	5.282,95
1/859010-618040	Service für EDV	2224	3224	24	500,00	4.500,00	316,75	500,00	4.500,00	316,75
1/859010-631000	Telefon, Telegraf, Telex	2222	3222	24	2.000,00	2.000,00	1.522,57	2.000,00	2.000,00	1.522,57
1/859010-640000	Prüfungskosten für Wasseruntersuchu	2222	3222	24	2.500,00	2.500,00	2.706,97	2.500,00	2.500,00	2.706,97
1/859010-670000	Versicherungen	2222	3222	24	7.500,00	7.500,00	8.414,25	7.500,00	7.500,00	8.414,25
1/859010-680000	Planmäßige Abschreibung	2226			119.500,00	119.500,00	120.566,05			
1/859010-700000	Mietzinse und Leasinggebühren	2223	3223	24	4.600,00		4.970,04	4.600,00		4.970,04
1/859010-711000	Öffentliche Abgaben	2225	3225	24	13.000,00	13.000,00	16.935,78	13.000,00	13.000,00	16.935,78
1/859010-720000	Kostenbeiträge für Verwaltungsleistungen	2225	3225	24	50.000,00	3.000,00	12.941,25	50.000,00	3.000,00	12.941,25
1/859010-724000	Reisegebühren	2225	3225	24	200,00	200,00	876,13	200,00	200,00	876,13
1/859010-728000	Werbemaßnahmen	2225	3225	24	300,00		1.873,62	300,00		1.873,62
1/859010-728010	Schulung der Bediensteten	2225	3225	24	1.500,00		1.530,67	1.500,00		1.530,67
1/859010-728020	Entgelte für sonstige Leistungen	2225	3225	24	7.500,00	7.000,00	6.845,57	7.500,00	7.000,00	6.845,57
1/859010-729000	Sonstige Ausgaben	2225	3225	24	500,00	500,00	95,55	500,00	500,00	95,55
1/859010-768030	Schulung der Bediensteten	2234	3234	27			150,00			150,00
<b>SU 22 / 32</b>	<b>Summe Aufwendungen / Auszahlungen operative Gebarung</b>				<b>588.900,00</b>	<b>419.500,00</b>	<b>362.457,53</b>	<b>469.400,00</b>	<b>300.000,00</b>	<b>241.891,48</b>
<b>SA 0 / SA 1</b>	<b>(0) Nettoergebnis (21 - 22) / (1) Geldfluss operative Gebarung (31 - 32)</b>				<b>-481.400,00</b>	<b>-327.500,00</b>	<b>-269.049,06</b>	<b>-361.900,00</b>	<b>-208.000,00</b>	<b>-148.483,01</b>
<b>SU 23</b>	<b>Summe Haushaltsrücklagen</b>				<b>0,00</b>	<b>0,00</b>	<b>0,00</b>	<b>0,00</b>	<b>0,00</b>	<b>0,00</b>
<b>SA00</b>	<b>Nettoergebnis nach Zuw./Entn. Haushaltsrücklagen (Saldo 0 +/- SU23)</b>				<b>-481.400,00</b>	<b>-327.500,00</b>	<b>-269.049,06</b>			
<b>Investive Gebarung</b>										
<b>SU 33</b>	<b>Summe Einzahlungen investive Gebarung</b>							<b>0,00</b>	<b>0,00</b>	<b>0,00</b>
1/859010-042000	Betriebsausstattung		3415	2 41				15.000,00	15.000,00	10.516,95
<b>SU 34</b>	<b>Summe Auszahlungen investive Gebarung</b>							<b>15.000,00</b>	<b>15.000,00</b>	<b>10.516,95</b>
<b>SA2</b>	<b>Saldo (2) Geldfluss aus der Investiven Gebarung (33 - 34)</b>							<b>-15.000,00</b>	<b>-15.000,00</b>	<b>-10.516,95</b>
<b>SA3</b>	<b>Saldo (3) Nettofinanzierungssaldo (Saldo 1 + Saldo 2)</b>							<b>-376.900,00</b>	<b>-223.000,00</b>	<b>-158.999,96</b>
<b>Finanzierungstätigkeit</b>										
<b>SU 35</b>	<b>Summe Einzahlungen aus der Finanzierungstätigkeit</b>							<b>0,00</b>	<b>0,00</b>	<b>0,00</b>
<b>SU 36</b>	<b>Summe Auszahlungen aus der Finanzierungstätigkeit</b>							<b>0,00</b>	<b>0,00</b>	<b>0,00</b>
<b>SA4</b>	<b>Saldo (4) Geldfluss aus der Finanzierungstätigkeit (35 - 36)</b>							<b>0,00</b>	<b>0,00</b>	<b>0,00</b>
<b>SA5</b>	<b>Saldo (5) Geldfluss aus der voranschlagswirksamen Gebarung (Saldo 3 + Saldo 4)</b>							<b>-376.900,00</b>	<b>-223.000,00</b>	<b>-158.999,96</b>

		MVAG		VC QU	Ergebnisvoranschlag			Finanzierungsvoranschlag		
		EH	FH		VA 2023	VA 2022	RA 2021	VA 2023	VA 2022	RA 2021
<b>859020</b>	<b>Freizeitanlage</b>									
<b>Operative Gebarung</b>										
2/859020+810000	Benützungsgebühren für Minigolfanlage	2114	3114	13	2.000,00	2.000,00	2.917,10	2.000,00	2.000,00	2.917,10
2/859020+810010	Einnahmen Münzsäule Campingplätze	2114	3114	13		500,00	250,83		500,00	250,83
2/859020+811000	Mieten- und Betriebskostensätze 20%	2115	3115	14	50.000,00	63.000,00	20.040,86	50.000,00	63.000,00	16.872,61
2/859020+811010	Mieten- und Betriebskostensätze 10%	2115	3115	14	10.000,00	5.000,00		10.000,00	5.000,00	
2/859020+828010	Rückersätze von Ausgaben	2116	3116	18			217,99			217,99
2/859020+861200	Annuitätzuschuss des Landes	2121	3121	15	200,00	400,00	669,48	200,00	400,00	669,48
<b>SU 21 / 31</b>	<b>Summe Erträge / Einzahlungen operative Gebarung</b>				<b>62.200,00</b>	<b>70.900,00</b>	<b>24.096,26</b>	<b>62.200,00</b>	<b>70.900,00</b>	<b>20.928,01</b>
1/859020-400000	Geringwertige Wirtschaftsgüter	2221	3221	23	300,00	300,00	333,85	300,00	300,00	333,85
1/859020-454000	Reinigungsmittel	2221	3221	23	2.000,00	3.000,00	810,93	2.000,00	3.000,00	810,93
1/859020-456000	Büromaterial	2221	3221	23	200,00	100,00	168,41	200,00	100,00	168,41
1/859020-459000	Sonstige Verbrauchsgüter	2221	3221	23	1.500,00	1.500,00	1.148,47	1.500,00	1.500,00	1.148,47
1/859020-511000	Bezüge VB-Schema II	2211	3211	20	48.000,00	45.500,00	48.010,45	48.000,00	45.500,00	48.010,45
1/859020-541000	Sachbezüge VB-Schema II	2213	3213		6.300,00	6.300,00	6.146,47	6.300,00	6.300,00	6.146,47
1/859020-565000	Mehrleistungsvergütungen	2211	3211	20	25.500,00	25.000,00	7.576,98	25.500,00	25.000,00	7.576,98
1/859020-569000	Nebengebühren	2211	3211	20	2.000,00	1.800,00	1.690,58	2.000,00	1.800,00	1.690,58
1/859020-580000	Dienstgeberbeitrag zum Ausgleichsfonds	2212	3212	20	2.900,00	3.000,00	2.467,18	2.900,00	3.000,00	2.467,18
1/859020-582000	Sonstige DGB. zur sozialen Sicherheit	2212	3212	20	15.500,00	16.400,00	13.259,78	15.500,00	16.400,00	13.259,78
1/859020-600000	Strom	2222	3222	24	45.000,00	15.000,00	7.198,78	45.000,00	15.000,00	7.198,78
1/859020-600010	Beheizung	2222	3222	24	40.000,00	25.000,00	19.740,27	40.000,00	25.000,00	19.740,27
1/859020-610000	Instandhaltung von Grund und Boden	2224	3224	24	1.000,00	1.000,00	950,68	1.000,00	1.000,00	950,68
1/859020-614000	Instandhaltung von Gebäuden	2224	3224	24	13.000,00	13.000,00	3.087,52	13.000,00	13.000,00	3.087,52
1/859020-614010	Instandhaltung der Minigolfbahnen	2224	3224	24	1.000,00	1.000,00	286,84	1.000,00	1.000,00	286,84
1/859020-614020	Instandhaltung des Beach-Volleyballplatzes	2224	3224	24	1.500,00	1.000,00	484,32	1.500,00	1.000,00	484,32
1/859020-614030	Instandhaltung Trainingsplatz	2224	3224	24	21.000,00	5.000,00	464,59	21.000,00	5.000,00	464,59
1/859020-614040	Instandhaltung Camping Abstellplätze	2224	3224	24	300,00		242,51	300,00		242,51
1/859020-616000	Instandhaltung von Maschinen und maschinellen Anlagen	2224	3224	24	7.000,00	7.000,00	8.816,07	7.000,00	7.000,00	8.816,07
1/859020-618000	Instandhaltung der Einrichtung	2224	3224	24	11.000,00	5.000,00	10.169,47	11.000,00	5.000,00	10.169,47
1/859020-618040	Service für EDV	2224	3224	24	200,00	200,00	1.301,89	200,00	200,00	1.301,89
1/859020-630000	Porto	2222	3222	24	100,00	100,00		100,00	100,00	
1/859020-631000	Telefon, Telegraf, Telex	2222	3222	24	1.500,00	1.500,00	1.333,93	1.500,00	1.500,00	1.333,93
1/859020-670000	Versicherungen	2222	3222	24	11.000,00	9.000,00	9.975,98	11.000,00	9.000,00	9.975,98
1/859020-680000	Planmäßige Abschreibung	2226			152.700,00	152.700,00	153.672,61			
1/859020-711000	Öffentliche Abgaben	2225	3225	24	8.000,00	8.000,00	7.970,17	8.000,00	8.000,00	7.970,17
1/859020-720000	Kostenbeiträge für Verwaltungsleistungen	2225	3225	24	6.000,00	6.000,00	1.957,50	6.000,00	6.000,00	1.957,50
1/859020-728000	Werbemaßnahmen	2225	3225	24	2.000,00	2.000,00		2.000,00	2.000,00	



		MVAG		VC QU	Ergebnisvoranschlag			Finanzierungsvoranschlag		
		EH	FH		VA 2023	VA 2022	RA 2021	VA 2023	VA 2022	RA 2021
1/859020-728010	Entgelte für sonstige Leistungen	2225	3225	24	4.000,00	4.000,00	1.993,78	4.000,00	4.000,00	1.993,78
1/859020-728020	Leistungsentgelte an Firmen	2225	3225	24	28.000,00	28.000,00	13.188,33	28.000,00	28.000,00	13.188,33
1/859020-729000	Sonstige Ausgaben	2225	3225	24	100,00	100,00	43,33	100,00	100,00	43,33
<b>SU 22 / 32</b>	<b>Summe Aufwendungen / Auszahlungen operative Gebarung</b>				<b>458.600,00</b>	<b>387.500,00</b>	<b>324.491,67</b>	<b>305.900,00</b>	<b>234.800,00</b>	<b>170.819,06</b>
<b>SA 0 / SA 1</b>	<b>(0) Nettoergebnis (21 - 22) / (1) Geldfluss operative Gebarung (31 - 32)</b>				<b>-396.400,00</b>	<b>-316.600,00</b>	<b>-300.395,41</b>	<b>-243.700,00</b>	<b>-163.900,00</b>	<b>-149.891,05</b>
<b>SU 23</b>	<b>Summe Haushaltsrücklagen</b>				<b>0,00</b>	<b>0,00</b>	<b>0,00</b>	<b>0,00</b>	<b>0,00</b>	<b>0,00</b>
<b>SA00</b>	<b>Nettoergebnis nach Zuw./Entn. Haushaltsrücklagen (Saldo 0 +/- SU23)</b>				<b>-396.400,00</b>	<b>-316.600,00</b>	<b>-300.395,41</b>			
<b>Investive Gebarung</b>										
<b>SU 33</b>	<b>Summe Einzahlungen investive Gebarung</b>							<b>0,00</b>	<b>0,00</b>	<b>0,00</b>
1/859020-006000	Errichtung Basketballplatz		3412	2 40					53.500,00	
1/859020-042000	Anschaffung v. Einrichtungsgegenständen		3415	2 41				2.000,00	5.000,00	
1/859020-042010	Anschaffung Turngeräte		3415	2 41				3.000,00	3.000,00	
<b>SU 34</b>	<b>Summe Auszahlungen investive Gebarung</b>							<b>5.000,00</b>	<b>61.500,00</b>	<b>0,00</b>
<b>SA2</b>	<b>Saldo (2) Geldfluss aus der Investiven Gebarung (33 - 34)</b>							<b>-5.000,00</b>	<b>-61.500,00</b>	<b>0,00</b>
<b>SA3</b>	<b>Saldo (3) Nettofinanzierungssaldo (Saldo 1 + Saldo 2)</b>							<b>-248.700,00</b>	<b>-225.400,00</b>	<b>-149.891,05</b>
<b>Finanzierungstätigkeit</b>										
<b>SU 35</b>	<b>Summe Einzahlungen aus der Finanzierungstätigkeit</b>							<b>0,00</b>	<b>0,00</b>	<b>0,00</b>
<b>SU 36</b>	<b>Summe Auszahlungen aus der Finanzierungstätigkeit</b>							<b>0,00</b>	<b>0,00</b>	<b>0,00</b>
<b>SA4</b>	<b>Saldo (4) Geldfluss aus der Finanzierungstätigkeit (35 - 36)</b>							<b>0,00</b>	<b>0,00</b>	<b>0,00</b>
<b>SA5</b>	<b>Saldo (5) Geldfluss aus der voranschlagswirksamen Gebarung (Saldo 3 + Saldo 4)</b>							<b>-248.700,00</b>	<b>-225.400,00</b>	<b>-149.891,05</b>
<b>859030</b>	<b>Eislaufplätze und Hallen</b>									
<b>Operative Gebarung</b>										
2/859030+810000	Benützungsgebühren	2114	3114	13	13.000,00	16.000,00	19.939,89	13.000,00	16.000,00	19.939,89
2/859030+829000	Sonstige Erträge	2116	3116	18			380,00			380,00
<b>SU 21 / 31</b>	<b>Summe Erträge / Einzahlungen operative Gebarung</b>				<b>13.000,00</b>	<b>16.000,00</b>	<b>20.319,89</b>	<b>13.000,00</b>	<b>16.000,00</b>	<b>20.319,89</b>
1/859030-400000	Geringwertige Wirtschaftsgüter	2221	3221	23	200,00	200,00	269,30	200,00	200,00	269,30
1/859030-452000	Treibstoffe	2221	3221	23		500,00	286,30		500,00	334,33
1/859030-454000	Reinigungsmittel	2221	3221	23	100,00	100,00		100,00	100,00	
1/859030-459000	Sonstige Verbrauchsgüter	2221	3221	23	200,00	200,00	118,96	200,00	200,00	118,96
1/859030-582000	Sonstige DGB. zur sozialen Sicherheit	2212	3212	20			-0,02			-0,02
1/859030-600000	Strom	2222	3222	24	1.000,00	17.000,00	15.446,42	1.000,00	17.000,00	15.446,42
1/859030-600010	Beheizung	2222	3222	24	1.800,00	7.000,00	3.802,64	1.800,00	7.000,00	3.802,64
1/859030-613000	Instandhaltung Eislaufplatz und Umkleidekabinen	2224	3224	24	1.000,00	5.000,00	11.957,94	1.000,00	5.000,00	14.107,74
1/859030-613020	Instandhaltung der Skaterbahn	2224	3224	24	500,00	500,00	40,00	500,00	500,00	40,00
1/859030-616000	Instandhaltung v. Maschinen u. masc	2224	3224	24	200,00	3.000,00	7.444,27	200,00	3.000,00	7.444,27
1/859030-631000	Telefon, Telegraf, Telex	2222	3222	24	200,00	200,00	204,84	200,00	200,00	204,84

		MVAG VC QU			Ergebnisvoranschlag			Finanzierungsvoranschlag		
		EH	FH		VA 2023	VA 2022	RA 2021	VA 2023	VA 2022	RA 2021
1/859030-670000	Versicherungen	2222	3222	24	2.200,00	1.600,00	1.995,92	2.200,00	1.600,00	1.995,92
1/859030-680000	Planmäßige Abschreibung	2226					429,50			
1/859030-711000	Öffentliche Abgaben	2225	3225	24	1.500,00	1.500,00	855,37	1.500,00	1.500,00	855,37
1/859030-720000	Kostenbeiträge für Verwaltungsleistungen	2225	3225	24	10.000,00	10.000,00	13.039,13	10.000,00	10.000,00	13.039,13
1/859030-728010	Entgelte für sonstige Leistungen Umsatzbeteiligung	2225	3225	24	3.500,00	3.500,00	6.991,81	3.500,00	3.500,00	6.991,81
1/859030-729000	Sonstige Ausgaben	2225	3225	24	500,00	500,00	241,74	500,00	500,00	241,74
<b>SU 22 / 32</b>	<b>Summe Aufwendungen / Auszahlungen operative Gebarung</b>				<b>22.900,00</b>	<b>50.800,00</b>	<b>63.124,12</b>	<b>22.900,00</b>	<b>50.800,00</b>	<b>64.892,45</b>
<b>SA 0 / SA 1</b>	<b>(0) Nettoergebnis (21 - 22) / (1) Geldfluss operative Gebarung (31 - 32)</b>				<b>-9.900,00</b>	<b>-34.800,00</b>	<b>-42.804,23</b>	<b>-9.900,00</b>	<b>-34.800,00</b>	<b>-44.572,56</b>
<b>SU 23</b>	<b>Summe Haushaltsrücklagen</b>				<b>0,00</b>	<b>0,00</b>	<b>0,00</b>	<b>0,00</b>	<b>0,00</b>	<b>0,00</b>
<b>SA00</b>	<b>Nettoergebnis nach Zuw./Entn. Haushaltsrücklagen (Saldo 0 +/- SU23)</b>				<b>-9.900,00</b>	<b>-34.800,00</b>	<b>-42.804,23</b>			
<b>Investive Gebarung</b>										
<b>SU 33</b>	<b>Summe Einzahlungen investive Gebarung</b>							<b>0,00</b>	<b>0,00</b>	<b>0,00</b>
1/859030-020000	Maschinen und maschinelle Anlagen		3414	2 41					131.500,00	
<b>SU 34</b>	<b>Summe Auszahlungen investive Gebarung</b>							<b>0,00</b>	<b>131.500,00</b>	<b>0,00</b>
<b>SA2</b>	<b>Saldo (2) Geldfluss aus der Investiven Gebarung (33 - 34)</b>							<b>0,00</b>	<b>-131.500,00</b>	<b>0,00</b>
<b>SA3</b>	<b>Saldo (3) Nettofinanzierungssaldo (Saldo 1 + Saldo 2)</b>							<b>-9.900,00</b>	<b>-166.300,00</b>	<b>-44.572,56</b>
<b>Finanzierungstätigkeit</b>										
<b>SU 35</b>	<b>Summe Einzahlungen aus der Finanzierungstätigkeit</b>							<b>0,00</b>	<b>0,00</b>	<b>0,00</b>
<b>SU 36</b>	<b>Summe Auszahlungen aus der Finanzierungstätigkeit</b>							<b>0,00</b>	<b>0,00</b>	<b>0,00</b>
<b>SA4</b>	<b>Saldo (4) Geldfluss aus der Finanzierungstätigkeit (35 - 36)</b>							<b>0,00</b>	<b>0,00</b>	<b>0,00</b>
<b>SA5</b>	<b>Saldo (5) Geldfluss aus der voranschlagswirksamen Gebarung (Saldo 3 + Saldo 4)</b>							<b>-9.900,00</b>	<b>-166.300,00</b>	<b>-44.572,56</b>
<b>87 Wirtschaftliche Unternehmungen</b>										
<b>870 Elektrizitätsversorgung</b>										
<b>870000 Elektrizitätsversorgung</b>										
<b>Operative Gebarung</b>										
6/870000+861000	Förderung KEM	2121	3121	1 15		80.000,00			80.000,00	
2/870000+871000	Bedarfszuweisung Photovoltaikanlagen	2121	3121	1 33			25.000,00			25.000,00
<b>SU 21 / 31</b>	<b>Summe Erträge / Einzahlungen operative Gebarung</b>				<b>0,00</b>	<b>80.000,00</b>	<b>25.000,00</b>	<b>0,00</b>	<b>80.000,00</b>	<b>25.000,00</b>
1/870000-650000	Zinsen für Finanzschulden in Euro	2241	3241	25	1.900,00	1.900,00		1.900,00	1.900,00	
1/870000-680000	Planmäßige Abschreibung	2226					5.901,82			
<b>SU 22 / 32</b>	<b>Summe Aufwendungen / Auszahlungen operative Gebarung</b>				<b>1.900,00</b>	<b>1.900,00</b>	<b>5.901,82</b>	<b>1.900,00</b>	<b>1.900,00</b>	<b>0,00</b>
<b>SA 0 / SA 1</b>	<b>(0) Nettoergebnis (21 - 22) / (1) Geldfluss operative Gebarung (31 - 32)</b>				<b>-1.900,00</b>	<b>78.100,00</b>	<b>19.098,18</b>	<b>-1.900,00</b>	<b>78.100,00</b>	<b>25.000,00</b>
<b>SU 23</b>	<b>Summe Haushaltsrücklagen</b>				<b>0,00</b>	<b>0,00</b>	<b>0,00</b>	<b>0,00</b>	<b>0,00</b>	<b>0,00</b>
<b>SA00</b>	<b>Nettoergebnis nach Zuw./Entn. Haushaltsrücklagen (Saldo 0 +/- SU23)</b>				<b>-1.900,00</b>	<b>78.100,00</b>	<b>19.098,18</b>			

		MVAG		VC	QU	Ergebnisvoranschlag			Finanzierungsvoranschlag			
		EH	FH			VA 2023	VA 2022	RA 2021	VA 2023	VA 2022	RA 2021	
<b>Investive Gebarung</b>												
<b>SU 33</b>	<b>Summe Einzahlungen investive Gebarung</b>								0,00	0,00	0,00	
5/870000-010000	Errichtung Photovoltaikanlagen		3413	1	40							88.527,27
<b>SU 34</b>	<b>Summe Auszahlungen investive Gebarung</b>								0,00	0,00	88.527,27	
<b>SA2</b>	<b>Saldo (2) Geldfluss aus der Investiven Gebarung (33 – 34)</b>								0,00	0,00	-88.527,27	
<b>SA3</b>	<b>Saldo (3) Nettofinanzierungssaldo (Saldo 1 + Saldo 2)</b>								-1.900,00	78.100,00	-63.527,27	
<b>Finanzierungstätigkeit</b>												
6/870000+346000	Investitionsdarlehen von Finanzunternehmen		3514	1	55							80.000,00
<b>SU 35</b>	<b>Summe Einzahlungen aus der Finanzierungstätigkeit</b>								0,00	0,00	80.000,00	
<b>SU 36</b>	<b>Summe Auszahlungen aus der Finanzierungstätigkeit</b>								0,00	0,00	0,00	
<b>SA4</b>	<b>Saldo (4) Geldfluss aus der Finanzierungstätigkeit (35 – 36)</b>								0,00	0,00	80.000,00	
<b>SA5</b>	<b>Saldo (5) Geldfluss aus der voranschlagswirksamen Gebarung (Saldo 3 + Saldo 4)</b>								-1.900,00	78.100,00	16.472,73	

		MVAG VC QU			Ergebnisvoranschlag			Finanzierungsvoranschlag		
		EH	FH		VA 2023	VA 2022	RA 2021	VA 2023	VA 2022	RA 2021
<b>9 Finanzwirtschaft</b>										
<b>90</b>	<b>Gesonderte Verwaltung</b>									
<b>900</b>	<b>Gesonderte Verwaltung</b>									
<b>900000</b>	<b>Gesonderte Verwaltung</b>									
<b>Operative Gebarung</b>										
2/900000+827000	AMS NÖ.-Lohnzuschüsse ATZ	2116	3116	18	9.500,00	10.000,00	10.273,01	9.500,00	10.000,00	10.273,01
2/900000+827010	Abfertigungsversicherung	2116	3116	18	31.900,00			31.900,00		
6/900000+829910	Zuführung aus der operativen Gebarung	2116	3116	1 18			28.217,91			28.217,91
<b>SU 21 / 31</b>	<b>Summe Erträge / Einzahlungen operative Gebarung</b>				<b>41.400,00</b>	<b>10.000,00</b>	<b>38.490,92</b>	<b>41.400,00</b>	<b>10.000,00</b>	<b>38.490,92</b>
1/900000-400000	Geringwertige Wirtschaftsgüter	2221	3221	23	100,00	100,00	587,37	100,00	100,00	587,37
1/900000-456000	Büromaterial	2221	3221	23	2.000,00	2.000,00	2.159,46	2.000,00	2.000,00	2.159,46
1/900000-457000	Gesetzesblätter, Zeitschriften und Formulare	2221	3221	23	1.500,00	1.500,00	1.593,78	1.500,00	1.500,00	1.593,78
1/900000-510000	Bezüge VB-Schema I	2211	3211	20	231.900,00	196.700,00	182.636,95	231.900,00	196.700,00	182.636,95
1/900000-540000	Sachbezüge VB-Schema I	2213	3213		1.100,00	400,00	400,00	1.100,00	400,00	400,00
1/900000-565000	Mehrleistungsvergütungen	2211	3211	20	1.300,00	1.500,00	3.286,97	1.300,00	1.500,00	3.286,97
1/900000-569000	Nebengebühren	2211	3211	20	20.600,00	15.700,00	14.785,83	20.600,00	15.700,00	14.785,83
1/900000-580000	Dienstgeberbeitrag zum Ausgleichsfonds	2212	3212	20	8.700,00	8.000,00	6.328,43	8.700,00	8.000,00	6.328,43
1/900000-582000	Sonstige DGB. zur sozialen Sicherheit	2212	3212	20	46.900,00	44.900,00	44.564,22	46.900,00	44.900,00	44.564,22
1/900000-618040	Service für EDV	2224	3224	24	20.000,00	20.000,00	26.513,45	20.000,00	20.000,00	26.682,26
1/900000-630000	Porto	2222	3222	24	8.000,00	8.000,00	11.268,22	8.000,00	8.000,00	11.268,22
1/900000-631000	Telefon, Telegraf, Telex	2222	3222	24	300,00	300,00		300,00	300,00	
1/900000-670000	Versicherungen	2222	3222	24	7.500,00	7.500,00	11.040,60	7.500,00	7.500,00	11.040,60
1/900000-680000	Planmäßige Abschreibung	2226					4.169,35			
1/900000-724000	Reisegebühren	2225	3225	24	300,00	300,00		300,00	300,00	
1/900000-728000	Leistungsentgelte EDV	2225	3225	24	3.600,00	7.200,00		3.600,00	7.200,00	
1/900000-728010	Stellenausschreibung Stadtamtsdirektionsassistentin	2225	3225	24			3.263,74			3.263,74
1/900000-729000	Sonstige Ausgaben	2225	3225	24	400,00	400,00	277,00	400,00	400,00	277,00
1/900000-729910	Zuführung an investive Gebarung	2225	3225	24			28.217,91			28.217,91
<b>SU 22 / 32</b>	<b>Summe Aufwendungen / Auszahlungen operative Gebarung</b>				<b>354.200,00</b>	<b>314.500,00</b>	<b>341.093,28</b>	<b>354.200,00</b>	<b>314.500,00</b>	<b>337.092,74</b>
<b>SA 0 / SA 1</b>	<b>(0) Nettoergebnis (21 - 22) / (1) Geldfluss operative Gebarung (31 - 32)</b>				<b>-312.800,00</b>	<b>-304.500,00</b>	<b>-302.602,36</b>	<b>-312.800,00</b>	<b>-304.500,00</b>	<b>-298.601,82</b>
<b>SU 23</b>	<b>Summe Haushaltsrücklagen</b>				<b>0,00</b>	<b>0,00</b>	<b>0,00</b>	<b>0,00</b>	<b>0,00</b>	<b>0,00</b>
<b>SA00</b>	<b>Nettoergebnis nach Zuw./Entn. Haushaltsrücklagen (Saldo 0 +/- SU23)</b>				<b>-312.800,00</b>	<b>-304.500,00</b>	<b>-302.602,36</b>			
<b>Investive Gebarung</b>										
<b>SU 33</b>	<b>Summe Einzahlungen investive Gebarung</b>							<b>0,00</b>	<b>0,00</b>	<b>0,00</b>
1/900000-042000	Amtsausstattung		3415	2 41				1.000,00	1.000,00	

		MVAG		VC QU	Ergebnisvoranschlag			Finanzierungsvoranschlag		
		EH	FH		VA 2023	VA 2022	RA 2021	VA 2023	VA 2022	RA 2021
1/900000-042040	Ankauf EDV		3415	2 41				5.000,00	8.000,00	1.739,70
5/900000-042050	Amts-, Betriebs- und Geschäftsausstattung		3415	1 41						31.352,82
1/900000-070000	Kosten für Programmänderungen		3411	2 42						2.672,40
<b>SU 34</b>	<b>Summe Auszahlungen investive Gebarung</b>							<b>6.000,00</b>	<b>9.000,00</b>	<b>35.764,92</b>
<b>SA2</b>	<b>Saldo (2) Geldfluss aus der Investiven Gebarung (33 – 34)</b>							<b>-6.000,00</b>	<b>-9.000,00</b>	<b>-35.764,92</b>
<b>SA3</b>	<b>Saldo (3) Nettofinanzierungssaldo (Saldo 1 + Saldo 2)</b>							<b>-318.800,00</b>	<b>-313.500,00</b>	<b>-334.366,74</b>
<b>Finanzierungstätigkeit</b>										
<b>SU 35</b>	<b>Summe Einzahlungen aus der Finanzierungstätigkeit</b>							<b>0,00</b>	<b>0,00</b>	<b>0,00</b>
<b>SU 36</b>	<b>Summe Auszahlungen aus der Finanzierungstätigkeit</b>							<b>0,00</b>	<b>0,00</b>	<b>0,00</b>
<b>SA4</b>	<b>Saldo (4) Geldfluss aus der Finanzierungstätigkeit (35 – 36)</b>							<b>0,00</b>	<b>0,00</b>	<b>0,00</b>
<b>SA5</b>	<b>Saldo (5) Geldfluss aus der voranschlagswirksamen Gebarung (Saldo 3 + Saldo 4)</b>							<b>-318.800,00</b>	<b>-313.500,00</b>	<b>-334.366,74</b>
<b>91</b>	<b>Kapitalvermögen und Stiftungen ohne eigene Rechtspersönlichkeit</b>									
<b>910</b>	<b>Geldverkehr</b>									
<b>910000</b>	<b>Geldverkehr</b>									
<b>Operative Gebarung</b>										
2/910000+823000	Zinsen der Sparbücher	2131	3131	14	200,00	200,00	6,14	200,00	200,00	6,14
2/910000+823010	Zinsen der Girokonten	2131	3131	14	1.000,00	100,00	67,22	1.000,00	100,00	67,22
2/910000+829000	Sonstige Einnahmen	2116	3116	18	100,00	100,00		100,00	100,00	
<b>SU 21 / 31</b>	<b>Summe Erträge / Einzahlungen operative Gebarung</b>				<b>1.300,00</b>	<b>400,00</b>	<b>73,36</b>	<b>1.300,00</b>	<b>400,00</b>	<b>73,36</b>
1/910000-659000	Geldverkehrsspesen	2244	3244	24	10.000,00	10.000,00	9.654,60	10.000,00	10.000,00	9.654,60
1/910000-659090	Kapitalertragssteuer	2244	3244	24	2.000,00	2.000,00	18,34	2.000,00	2.000,00	18,34
<b>SU 22 / 32</b>	<b>Summe Aufwendungen / Auszahlungen operative Gebarung</b>				<b>12.000,00</b>	<b>12.000,00</b>	<b>9.672,94</b>	<b>12.000,00</b>	<b>12.000,00</b>	<b>9.672,94</b>
<b>SA 0 / SA 1</b>	<b>(0) Nettoergebnis (21 - 22) / (1) Geldfluss operative Gebarung (31 – 32)</b>				<b>-10.700,00</b>	<b>-11.600,00</b>	<b>-9.599,58</b>	<b>-10.700,00</b>	<b>-11.600,00</b>	<b>-9.599,58</b>
<b>SU 23</b>	<b>Summe Haushaltsrücklagen</b>				<b>0,00</b>	<b>0,00</b>	<b>0,00</b>	<b>0,00</b>	<b>0,00</b>	<b>0,00</b>
<b>SA00</b>	<b>Nettoergebnis nach Zuw./Entn. Haushaltsrücklagen (Saldo 0 +/- SU23)</b>				<b>-10.700,00</b>	<b>-11.600,00</b>	<b>-9.599,58</b>			
<b>Investive Gebarung</b>										
<b>SU 33</b>	<b>Summe Einzahlungen investive Gebarung</b>							<b>0,00</b>	<b>0,00</b>	<b>0,00</b>
<b>SU 34</b>	<b>Summe Auszahlungen investive Gebarung</b>							<b>0,00</b>	<b>0,00</b>	<b>0,00</b>
<b>SA2</b>	<b>Saldo (2) Geldfluss aus der Investiven Gebarung (33 – 34)</b>							<b>0,00</b>	<b>0,00</b>	<b>0,00</b>
<b>SA3</b>	<b>Saldo (3) Nettofinanzierungssaldo (Saldo 1 + Saldo 2)</b>							<b>-10.700,00</b>	<b>-11.600,00</b>	<b>-9.599,58</b>
<b>Finanzierungstätigkeit</b>										
<b>SU 35</b>	<b>Summe Einzahlungen aus der Finanzierungstätigkeit</b>							<b>0,00</b>	<b>0,00</b>	<b>0,00</b>
<b>SU 36</b>	<b>Summe Auszahlungen aus der Finanzierungstätigkeit</b>							<b>0,00</b>	<b>0,00</b>	<b>0,00</b>
<b>SA4</b>	<b>Saldo (4) Geldfluss aus der Finanzierungstätigkeit (35 – 36)</b>							<b>0,00</b>	<b>0,00</b>	<b>0,00</b>

	MVAG	VC QU	Ergebnisvoranschlag			Finanzierungsvoranschlag					
			EH	FH	VA 2023	VA 2022	RA 2021	VA 2023	VA 2022	RA 2021	
<b>SA5</b>			<b>Saldo (5) Geldfluss aus der voranschlagswirksamen Gebarung (Saldo 3 + Saldo 4)</b>						<b>-10.700,00</b>	<b>-11.600,00</b>	<b>-9.599,58</b>
<b>912</b>			Rücklagen (soweit nicht aufteilbar)								
<b>912000</b>			Rücklagen (soweit nicht aufteilbar)								
<b>Operative Gebarung</b>											
<b>SU 21 / 31</b>			<b>Summe Erträge / Einzahlungen operative Gebarung</b>			<b>0,00</b>	<b>0,00</b>	<b>0,00</b>	<b>0,00</b>	<b>0,00</b>	<b>0,00</b>
1/912000-659000			Geldverkehrsspesen	2244	3244	24			244,40		244,40
<b>SU 22 / 32</b>			<b>Summe Aufwendungen / Auszahlungen operative Gebarung</b>			<b>0,00</b>	<b>0,00</b>	<b>244,40</b>	<b>0,00</b>	<b>0,00</b>	<b>244,40</b>
<b>SA 0 / SA 1</b>			<b>(0) Nettoergebnis (21 - 22) / (1) Geldfluss operative Gebarung (31 - 32)</b>			<b>0,00</b>	<b>0,00</b>	<b>-244,40</b>	<b>0,00</b>	<b>0,00</b>	<b>-244,40</b>
<b>SU 23</b>			<b>Summe Haushaltsrücklagen</b>			<b>0,00</b>	<b>0,00</b>	<b>0,00</b>	<b>0,00</b>	<b>0,00</b>	<b>0,00</b>
<b>SA00</b>			<b>Nettoergebnis nach Zuw./Entn. Haushaltsrücklagen (Saldo 0 +/- SU23)</b>			<b>0,00</b>	<b>0,00</b>	<b>-244,40</b>			
<b>Investive Gebarung</b>											
<b>SU 33</b>			<b>Summe Einzahlungen investive Gebarung</b>						<b>0,00</b>	<b>0,00</b>	<b>0,00</b>
<b>SU 34</b>			<b>Summe Auszahlungen investive Gebarung</b>						<b>0,00</b>	<b>0,00</b>	<b>0,00</b>
<b>SA2</b>			<b>Saldo (2) Geldfluss aus der Investiven Gebarung (33 - 34)</b>						<b>0,00</b>	<b>0,00</b>	<b>0,00</b>
<b>SA3</b>			<b>Saldo (3) Nettofinanzierungssaldo (Saldo 1 + Saldo 2)</b>						<b>0,00</b>	<b>0,00</b>	<b>-244,40</b>
<b>Finanzierungstätigkeit</b>											
<b>SU 35</b>			<b>Summe Einzahlungen aus der Finanzierungstätigkeit</b>						<b>0,00</b>	<b>0,00</b>	<b>0,00</b>
<b>SU 36</b>			<b>Summe Auszahlungen aus der Finanzierungstätigkeit</b>						<b>0,00</b>	<b>0,00</b>	<b>0,00</b>
<b>SA4</b>			<b>Saldo (4) Geldfluss aus der Finanzierungstätigkeit (35 - 36)</b>						<b>0,00</b>	<b>0,00</b>	<b>0,00</b>
<b>SA5</b>			<b>Saldo (5) Geldfluss aus der voranschlagswirksamen Gebarung (Saldo 3 + Saldo 4)</b>						<b>0,00</b>	<b>0,00</b>	<b>-244,40</b>
<b>914</b>			Beteiligungen								
<b>914000</b>			Beteiligungen								
<b>Operative Gebarung</b>											
2/914000+822000			Gewinnbeteiligung Nahwärme Herzogenburg GmbH	2135	3135	14			18.000,00		18.000,00
<b>SU 21 / 31</b>			<b>Summe Erträge / Einzahlungen operative Gebarung</b>			<b>0,00</b>	<b>0,00</b>	<b>18.000,00</b>	<b>0,00</b>	<b>0,00</b>	<b>18.000,00</b>
<b>SU 22 / 32</b>			<b>Summe Aufwendungen / Auszahlungen operative Gebarung</b>			<b>0,00</b>	<b>0,00</b>	<b>0,00</b>	<b>0,00</b>	<b>0,00</b>	<b>0,00</b>
<b>SA 0 / SA 1</b>			<b>(0) Nettoergebnis (21 - 22) / (1) Geldfluss operative Gebarung (31 - 32)</b>			<b>0,00</b>	<b>0,00</b>	<b>18.000,00</b>	<b>0,00</b>	<b>0,00</b>	<b>18.000,00</b>
<b>SU 23</b>			<b>Summe Haushaltsrücklagen</b>			<b>0,00</b>	<b>0,00</b>	<b>0,00</b>	<b>0,00</b>	<b>0,00</b>	<b>0,00</b>
<b>SA00</b>			<b>Nettoergebnis nach Zuw./Entn. Haushaltsrücklagen (Saldo 0 +/- SU23)</b>			<b>0,00</b>	<b>0,00</b>	<b>18.000,00</b>			
<b>Investive Gebarung</b>											
<b>SU 33</b>			<b>Summe Einzahlungen investive Gebarung</b>						<b>0,00</b>	<b>0,00</b>	<b>0,00</b>
<b>SU 34</b>			<b>Summe Auszahlungen investive Gebarung</b>						<b>0,00</b>	<b>0,00</b>	<b>0,00</b>
<b>SA2</b>			<b>Saldo (2) Geldfluss aus der Investiven Gebarung (33 - 34)</b>						<b>0,00</b>	<b>0,00</b>	<b>0,00</b>
<b>SA3</b>			<b>Saldo (3) Nettofinanzierungssaldo (Saldo 1 + Saldo 2)</b>						<b>0,00</b>	<b>0,00</b>	<b>18.000,00</b>

	MVAG	VC	QU	Ergebnisvoranschlag			Finanzierungsvoranschlag			
				EH	FH	VA 2023	VA 2022	RA 2021	VA 2023	VA 2022
<b>Finanzierungstätigkeit</b>										
SU 35								0,00	0,00	0,00
SU 36								0,00	0,00	0,00
SA4								0,00	0,00	0,00
SA5								0,00	0,00	18.000,00
<b>92 Öffentliche Abgaben</b>										
920										
920000										
<b>Operative Gebarung</b>										
2/920000+829000	Sonstige Erträge	2116	3116	18						181,24
2/920000+830000	Grundsteuer A	2111	3111	10	45.000,00	40.000,00	37.328,58	45.000,00	40.000,00	35.667,64
2/920000+831000	Grundsteuer B	2111	3111	10	540.000,00	540.000,00	529.342,03	540.000,00	540.000,00	536.984,12
2/920000+833000	Kommunalsteuer	2111	3111	10	4.200.000,00	3.900.000,00	3.814.936,23	4.200.000,00	3.900.000,00	3.809.978,27
2/920000+834000	Fremdenverkehrsabgaben	2111	3111	10	54.000,00	54.000,00	13.922,16	54.000,00	54.000,00	13.922,16
2/920000+837000	Lustbarkeitsabgabe	2111	3111	10	5.000,00	4.000,00	942,09	5.000,00	4.000,00	942,09
2/920000+837010	Vergnügungsabgabe	2111	3111	10	5.000,00	12.000,00	3.800,04	5.000,00	12.000,00	3.800,04
2/920000+838000	Abgaben für das Halten von Tieren	2111	3111	10	22.500,00	20.000,00	20.925,40	22.500,00	20.000,00	20.347,57
2/920000+841000	Gebrauchsabgabe	2111	3111	10	100.000,00	100.000,00	100.897,17	100.000,00	100.000,00	142.887,42
2/920000+849000	Nebensprüche	2111	3111	10	4.000,00	4.000,00	4.286,83	4.000,00	4.000,00	2.464,89
2/920000+850000	Aufschließungsbeiträge	2111	3111	10	400.000,00	450.000,00	352.820,70	400.000,00	450.000,00	395.840,92
2/920000+850020	Spielplatzausgleichsabgabe	2111	3111	10			900,00			900,00
2/920000+850200	Spielplatzausgleichsabgabe	2111	3111	10	900,00	900,00		900,00	900,00	
2/920000+856000	Verwaltungsabgaben	2111	3111	10	11.500,00	12.000,00	14.424,07	11.500,00	12.000,00	15.240,67
2/920000+856010	Verwaltungsabgabe-Baukommission	2111	3111	10	17.000,00	16.000,00	20.736,05	17.000,00	16.000,00	20.623,05
2/920000+856020	Verwaltungsabgabe-Totenbeschau	2111	3111	10	12.000,00	10.000,00	10.785,00	12.000,00	10.000,00	10.653,00
2/920000+857000	Kommissionsgebühren	2111	3111	10	500,00	2.600,00	110,40	500,00	2.600,00	110,40
SU 21 / 31	Summe Erträge / Einzahlungen operative Gebarung				5.417.400,00	5.165.500,00	4.926.156,75	5.417.400,00	5.165.500,00	5.010.543,48
SU 22 / 32	Summe Aufwendungen / Auszahlungen operative Gebarung				0,00	0,00	0,00	0,00	0,00	0,00
SA 0 / SA 1	(0) Nettoergebnis (21 - 22) / (1) Geldfluss operative Gebarung (31 - 32)				5.417.400,00	5.165.500,00	4.926.156,75	5.417.400,00	5.165.500,00	5.010.543,48
SU 23	Summe Haushaltsrücklagen				0,00	0,00	0,00	0,00	0,00	0,00
SA00	Nettoergebnis nach Zuw./Entn. Haushaltsrücklagen (Saldo 0 +/- SU23)				5.417.400,00	5.165.500,00	4.926.156,75			
<b>Investive Gebarung</b>										
SU 33	Summe Einzahlungen investive Gebarung							0,00	0,00	0,00
SU 34	Summe Auszahlungen investive Gebarung							0,00	0,00	0,00
SA2	Saldo (2) Geldfluss aus der Investiven Gebarung (33 - 34)							0,00	0,00	0,00
SA3	Saldo (3) Nettofinanzierungssaldo (Saldo 1 + Saldo 2)							5.417.400,00	5.165.500,00	5.010.543,48

	MVAG	VC QU	Ergebnisvoranschlag			Finanzierungsvoranschlag						
			EH	FH	VA 2023	VA 2022	RA 2021	VA 2023	VA 2022	RA 2021		
<b>Finanzierungstätigkeit</b>												
SU 35			Summe Einzahlungen aus der Finanzierungstätigkeit					0,00	0,00	0,00		
SU 36			Summe Auszahlungen aus der Finanzierungstätigkeit					0,00	0,00	0,00		
SA4			Saldo (4) Geldfluss aus der Finanzierungstätigkeit (35 – 36)					0,00	0,00	0,00		
SA5			Saldo (5) Geldfluss aus der voranschlagswirksamen Gebarung (Saldo 3 + Saldo 4)					5.417.400,00	5.165.500,00	5.010.543,48		
<b>921 Zwischen Ländern und Gemeinden geteilte Abgaben</b>												
921000			Zwischen Ländern und Gemeinden geteilte Abgaben									
<b>Operative Gebarung</b>												
2/921000+861000			Vergütung Interessentenbeitrag	2121	3121	15			66.067,08	66.067,08		
SU 21 / 31			Summe Erträge / Einzahlungen operative Gebarung			0,00	0,00	66.067,08	0,00	0,00	66.067,08	
SU 22 / 32			Summe Aufwendungen / Auszahlungen operative Gebarung			0,00	0,00	0,00	0,00	0,00	0,00	
SA 0 / SA 1			(0) Nettoergebnis (21 - 22) / (1) Geldfluss operative Gebarung (31 – 32)			0,00	0,00	66.067,08	0,00	0,00	66.067,08	
SU 23			Summe Haushaltsrücklagen			0,00	0,00	0,00	0,00	0,00	0,00	
SA00			Nettoergebnis nach Zuw./Entn. Haushaltsrücklagen (Saldo 0 +/- SU23)			0,00	0,00	66.067,08				
<b>Investive Gebarung</b>												
SU 33			Summe Einzahlungen investive Gebarung					0,00	0,00	0,00	0,00	
SU 34			Summe Auszahlungen investive Gebarung					0,00	0,00	0,00	0,00	
SA2			Saldo (2) Geldfluss aus der Investiven Gebarung (33 – 34)					0,00	0,00	0,00	0,00	
SA3			Saldo (3) Nettofinanzierungssaldo (Saldo 1 + Saldo 2)					0,00	0,00	66.067,08	66.067,08	
<b>Finanzierungstätigkeit</b>												
SU 35			Summe Einzahlungen aus der Finanzierungstätigkeit					0,00	0,00	0,00	0,00	
SU 36			Summe Auszahlungen aus der Finanzierungstätigkeit					0,00	0,00	0,00	0,00	
SA4			Saldo (4) Geldfluss aus der Finanzierungstätigkeit (35 – 36)					0,00	0,00	0,00	0,00	
SA5			Saldo (5) Geldfluss aus der voranschlagswirksamen Gebarung (Saldo 3 + Saldo 4)					0,00	0,00	66.067,08	66.067,08	
<b>925 Ertragsanteile an gemeinschaftlichen Bundesabgaben</b>												
925000			Ertragsanteile an gemeinschaftlichen Bundesabgaben									
<b>Operative Gebarung</b>												
2/925000+859400			Ertragsanteile nach Bevölkerungsschlüssel	2112	3112	11	8.098.000,00	7.500.000,00	7.115.243,28	8.098.000,00	7.500.000,00	7.115.243,28
SU 21 / 31			Summe Erträge / Einzahlungen operative Gebarung			8.098.000,00	7.500.000,00	7.115.243,28	8.098.000,00	7.500.000,00	7.115.243,28	
SU 22 / 32			Summe Aufwendungen / Auszahlungen operative Gebarung			0,00	0,00	0,00	0,00	0,00	0,00	
SA 0 / SA 1			(0) Nettoergebnis (21 - 22) / (1) Geldfluss operative Gebarung (31 – 32)			8.098.000,00	7.500.000,00	7.115.243,28	8.098.000,00	7.500.000,00	7.115.243,28	
SU 23			Summe Haushaltsrücklagen			0,00	0,00	0,00	0,00	0,00	0,00	
SA00			Nettoergebnis nach Zuw./Entn. Haushaltsrücklagen (Saldo 0 +/- SU23)			8.098.000,00	7.500.000,00	7.115.243,28				
<b>Investive Gebarung</b>												
SU 33			Summe Einzahlungen investive Gebarung					0,00	0,00	0,00	0,00	



		MVAG		VC	QU	Ergebnisvoranschlag			Finanzierungsvoranschlag		
		EH	FH			VA 2023	VA 2022	RA 2021	VA 2023	VA 2022	RA 2021
SU 34	Summe Auszahlungen investive Gebarung								0,00	0,00	0,00
SA2	Saldo (2) Geldfluss aus der Investiven Gebarung (33 – 34)								0,00	0,00	0,00
SA3	Saldo (3) Nettofinanzierungssaldo (Saldo 1 + Saldo 2)								8.098.000,00	7.500.000,00	7.115.243,28
<b>Finanzierungstätigkeit</b>											
SU 35	Summe Einzahlungen aus der Finanzierungstätigkeit								0,00	0,00	0,00
SU 36	Summe Auszahlungen aus der Finanzierungstätigkeit								0,00	0,00	0,00
SA4	Saldo (4) Geldfluss aus der Finanzierungstätigkeit (35 – 36)								0,00	0,00	0,00
SA5	Saldo (5) Geldfluss aus der voranschlagswirksamen Gebarung (Saldo 3 + Saldo 4)								8.098.000,00	7.500.000,00	7.115.243,28
<b>94 Finanzzuweisungen und Zuschüsse</b>											
940	Bedarfszuweisungen										
940000	Bedarfszuweisungen										
<b>Operative Gebarung</b>											
2/940000+861000	Transfers von Ländern, Landesfonds und Landeskammern	2121	3121	15				9.129,57			9.129,57
SU 21 / 31	Summe Erträge / Einzahlungen operative Gebarung					0,00	0,00	9.129,57	0,00	0,00	9.129,57
SU 22 / 32	Summe Aufwendungen / Auszahlungen operative Gebarung					0,00	0,00	0,00	0,00	0,00	0,00
SA 0 / SA 1	(0) Nettoergebnis (21 - 22) / (1) Geldfluss operative Gebarung (31 – 32)					0,00	0,00	9.129,57	0,00	0,00	9.129,57
SU 23	Summe Haushaltsrücklagen					0,00	0,00	0,00	0,00	0,00	0,00
SA00	Nettoergebnis nach Zuw./Entn. Haushaltsrücklagen (Saldo 0 +/- SU23)					0,00	0,00	9.129,57			
<b>Investive Gebarung</b>											
SU 33	Summe Einzahlungen investive Gebarung								0,00	0,00	0,00
SU 34	Summe Auszahlungen investive Gebarung								0,00	0,00	0,00
SA2	Saldo (2) Geldfluss aus der Investiven Gebarung (33 – 34)								0,00	0,00	0,00
SA3	Saldo (3) Nettofinanzierungssaldo (Saldo 1 + Saldo 2)								0,00	0,00	9.129,57
<b>Finanzierungstätigkeit</b>											
SU 35	Summe Einzahlungen aus der Finanzierungstätigkeit								0,00	0,00	0,00
SU 36	Summe Auszahlungen aus der Finanzierungstätigkeit								0,00	0,00	0,00
SA4	Saldo (4) Geldfluss aus der Finanzierungstätigkeit (35 – 36)								0,00	0,00	0,00
SA5	Saldo (5) Geldfluss aus der voranschlagswirksamen Gebarung (Saldo 3 + Saldo 4)								0,00	0,00	9.129,57
<b>941 Sonstige Finanzzuweisungen nach dem FAG</b>											
941000	Sonstige Finanzzuweisungen nach dem FAG										
<b>Operative Gebarung</b>											
2/941000+860000	Laufende Transferzahlungen von Bund	2121	3121	15				38.808,00			38.808,00
SU 21 / 31	Summe Erträge / Einzahlungen operative Gebarung					0,00	0,00	38.808,00	0,00	0,00	38.808,00
SU 22 / 32	Summe Aufwendungen / Auszahlungen operative Gebarung					0,00	0,00	0,00	0,00	0,00	0,00

	MVAG	VC QU	Ergebnisvoranschlag			Finanzierungsvoranschlag				
			EH	FH	VA 2023	VA 2022	RA 2021	VA 2023	VA 2022	RA 2021
SA 0 / SA 1		(0) Nettoergebnis (21 - 22) / (1) Geldfluss operative Gebarung (31 – 32)			0,00	0,00	38.808,00	0,00	0,00	38.808,00
SU 23		Summe Haushaltsrücklagen			0,00	0,00	0,00	0,00	0,00	0,00
SA00		Nettoergebnis nach Zuw./Entn. Haushaltsrücklagen (Saldo 0 +/- SU23)			0,00	0,00	38.808,00			
<b>Investive Gebarung</b>										
SU 33		Summe Einzahlungen investive Gebarung						0,00	0,00	0,00
SU 34		Summe Auszahlungen investive Gebarung						0,00	0,00	0,00
SA2		Saldo (2) Geldfluss aus der Investiven Gebarung (33 – 34)						0,00	0,00	0,00
SA3		Saldo (3) Nettofinanzierungssaldo (Saldo 1 + Saldo 2)						0,00	0,00	38.808,00
<b>Finanzierungstätigkeit</b>										
SU 35		Summe Einzahlungen aus der Finanzierungstätigkeit						0,00	0,00	0,00
SU 36		Summe Auszahlungen aus der Finanzierungstätigkeit						0,00	0,00	0,00
SA4		Saldo (4) Geldfluss aus der Finanzierungstätigkeit (35 – 36)						0,00	0,00	0,00
SA5		Saldo (5) Geldfluss aus der voranschlagswirksamen Gebarung (Saldo 3 + Saldo 4)						0,00	0,00	38.808,00
947		Sonstige Zuschüsse der Länder								
947000		Sonstige Zuschüsse der Länder								
<b>Operative Gebarung</b>										
2/947000+861000		Transfers von Ländern, Landesfonds und Landeskammern	2121	3121	15					129.631,80
SU 21 / 31		Summe Erträge / Einzahlungen operative Gebarung						0,00	0,00	129.631,80
SU 22 / 32		Summe Aufwendungen / Auszahlungen operative Gebarung						0,00	0,00	0,00
SA 0 / SA 1		(0) Nettoergebnis (21 - 22) / (1) Geldfluss operative Gebarung (31 – 32)						0,00	0,00	129.631,80
SU 23		Summe Haushaltsrücklagen						0,00	0,00	0,00
SA00		Nettoergebnis nach Zuw./Entn. Haushaltsrücklagen (Saldo 0 +/- SU23)						0,00	0,00	129.631,80
<b>Investive Gebarung</b>										
SU 33		Summe Einzahlungen investive Gebarung						0,00	0,00	0,00
SU 34		Summe Auszahlungen investive Gebarung						0,00	0,00	0,00
SA2		Saldo (2) Geldfluss aus der Investiven Gebarung (33 – 34)						0,00	0,00	0,00
SA3		Saldo (3) Nettofinanzierungssaldo (Saldo 1 + Saldo 2)						0,00	0,00	129.631,80
<b>Finanzierungstätigkeit</b>										
SU 35		Summe Einzahlungen aus der Finanzierungstätigkeit						0,00	0,00	0,00
SU 36		Summe Auszahlungen aus der Finanzierungstätigkeit						0,00	0,00	0,00
SA4		Saldo (4) Geldfluss aus der Finanzierungstätigkeit (35 – 36)						0,00	0,00	0,00
SA5		Saldo (5) Geldfluss aus der voranschlagswirksamen Gebarung (Saldo 3 + Saldo 4)						0,00	0,00	129.631,80

		MVAG VC QU			Ergebnisvoranschlag			Finanzierungsvoranschlag		
		EH	FH		VA 2023	VA 2022	RA 2021	VA 2023	VA 2022	RA 2021
<b>99</b>	<b>Jahresergebnis, Übergabe und Übernahme des Jahresergebnisses, Abwicklung der Vorjahre</b>									
<b>992</b>	<b>Abgänge an Kassenausgaberesten und Ausfälle an Kasseneinn</b>									
<b>992000</b>	<b>Abgänge an Kassenausgaberesten und Ausfälle an Kasseneinn</b>									
<b>Operative Gebarung</b>										
2/992000+829000	Kassenausgabereste - Abgänge	2116	3116	18	5.000,00	5.000,00	410,47	5.000,00	5.000,00	410,47
<b>SU 21 / 31</b>	<b>Summe Erträge / Einzahlungen operative Gebarung</b>				<b>5.000,00</b>	<b>5.000,00</b>	<b>410,47</b>	<b>5.000,00</b>	<b>5.000,00</b>	<b>410,47</b>
1/992000-691000	Kasseneinnahmereste-Ausfälle	2225	3225	24			3.759,41			3.759,41
<b>SU 22 / 32</b>	<b>Summe Aufwendungen / Auszahlungen operative Gebarung</b>				<b>0,00</b>	<b>0,00</b>	<b>3.759,41</b>	<b>0,00</b>	<b>0,00</b>	<b>3.759,41</b>
<b>SA 0 / SA 1</b>	<b>(0) Nettoergebnis (21 - 22) / (1) Geldfluss operative Gebarung (31 - 32)</b>				<b>5.000,00</b>	<b>5.000,00</b>	<b>-3.348,94</b>	<b>5.000,00</b>	<b>5.000,00</b>	<b>-3.348,94</b>
<b>SU 23</b>	<b>Summe Haushaltsrücklagen</b>				<b>0,00</b>	<b>0,00</b>	<b>0,00</b>	<b>0,00</b>	<b>0,00</b>	<b>0,00</b>
<b>SA00</b>	<b>Nettoergebnis nach Zuw./Entn. Haushaltsrücklagen (Saldo 0 +/- SU23)</b>				<b>5.000,00</b>	<b>5.000,00</b>	<b>-3.348,94</b>			
<b>Investive Gebarung</b>										
<b>SU 33</b>	<b>Summe Einzahlungen investive Gebarung</b>							<b>0,00</b>	<b>0,00</b>	<b>0,00</b>
<b>SU 34</b>	<b>Summe Auszahlungen investive Gebarung</b>							<b>0,00</b>	<b>0,00</b>	<b>0,00</b>
<b>SA2</b>	<b>Saldo (2) Geldfluss aus der Investiven Gebarung (33 - 34)</b>							<b>0,00</b>	<b>0,00</b>	<b>0,00</b>
<b>SA3</b>	<b>Saldo (3) Nettofinanzierungssaldo (Saldo 1 + Saldo 2)</b>							<b>5.000,00</b>	<b>5.000,00</b>	<b>-3.348,94</b>
<b>Finanzierungstätigkeit</b>										
<b>SU 35</b>	<b>Summe Einzahlungen aus der Finanzierungstätigkeit</b>							<b>0,00</b>	<b>0,00</b>	<b>0,00</b>
<b>SU 36</b>	<b>Summe Auszahlungen aus der Finanzierungstätigkeit</b>							<b>0,00</b>	<b>0,00</b>	<b>0,00</b>
<b>SA4</b>	<b>Saldo (4) Geldfluss aus der Finanzierungstätigkeit (35 - 36)</b>							<b>0,00</b>	<b>0,00</b>	<b>0,00</b>
<b>SA5</b>	<b>Saldo (5) Geldfluss aus der voranschlagswirksamen Gebarung (Saldo 3 + Saldo 4)</b>							<b>5.000,00</b>	<b>5.000,00</b>	<b>-3.348,94</b>



Nachweis über Transferzahlungen (Anlage 6a)



Haushaltskonto	Bezeichnung Ansatz	Bezeichnung Post	Summe Einzahlungen	Summe Auszahlungen
<b>Transferzahlungen von/an Bund, Bundesfonds, Bundeskammern</b>				
<b>Gesamtsumme Transferzahlungen von/an Bund, Bundesfonds, Bundeskammern</b>			<b>920.000,00</b>	<b>0,00</b>
<b>Summe Kapitaltransfers</b>			<b>0,00</b>	<b>0,00</b>
<b>Summe Laufende Transfers</b>			<b>920.000,00</b>	<b>0,00</b>
2/240020+860000	Kindergarten St. Andrä/Traisen	Bundesförderung KPC	120.000,00	
2/850000+860000	Betriebe der Wasserversorgung	Anti-Teuerungszuschuss	400.000,00	
2/851000+860000	Betriebe der Abwasserbeseitigung	Anti-Teuerungszuschuss	400.000,00	
<b>Transferzahlungen von/an Länder, Landesfonds, Landesammern</b>				
<b>Gesamtsumme Transferzahlungen von/an Länder, Landesfonds, Landesammern</b>			<b>799.300,00</b>	<b>0,00</b>
<b>Summe Kapitaltransfers</b>			<b>400.000,00</b>	<b>0,00</b>
<b>Summe Laufende Transfers</b>			<b>399.300,00</b>	<b>0,00</b>
2/029000+861200	Amtsgebäude	Annuitätenzuschuss des Landes	1.300,00	
2/211000+861000	Volksschulen	Förderung ganztägige Schulform	18.000,00	
2/211000+861010	Volksschulen	Förderung Ferienbetreuung	3.500,00	
2/211000+861200	Volksschulen	Annuitätenzuschuss des Landes	200,00	
2/240010+861200	Kindergarten Oberndorf/Ebene	Annuitätenzuschuss des Landes	15.300,00	
2/240020+861200	Kindergarten St. Andrä/Traisen	Transfers von Ländern, Landesfonds und Landesammern	52.900,00	
2/240030+861200	Kindergarten Rosengasse	Annuitätenzuschuss des Landes	2.500,00	
2/263000+861200	Turn- und Sporthallen	Annuitätenzuschuss des Landes	100,00	
2/363000+861000	Altstadterhaltung und Ortsbildpflege	Förderung des Landes	20.000,00	
2/423000+861000	Essen auf Rädern	Rückvergütung vom Land Niederösterreich	14.000,00	
2/612000+861200	Gemeindestraßen	Zinsenzuschuss des Landes	1.600,00	
2/850000+861200	Betriebe der Wasserversorgung	Annuitätenzuschuss des ÖKK	7.900,00	
2/851000+861200	Betriebe der Abwasserbeseitigung	Annuitätenzuschüsse des ÖKK (BA01 W	54.100,00	
2/853000+861200	Betriebe für die Errichtung und Verwaltung von Wohn- und Geschäftsgebäuden	Zinsenzuschuss des Landes	37.700,00	
2/859020+861200	Freizeitanlage	Annuitätenzuschuss des Landes	200,00	
6/612000+861000	Gemeindestraßen	Transfers von Ländern, Landesfonds und Landesammern	170.000,00	
6/639000+301000	Sonstige Einrichtungen und Maßnahmen	Beihilfe des Landes NÖ	400.000,00	
<b>Transferzahlungen von/an Gemeinden, Gemeindeverbände, Gemeindefonds</b>				
<b>Gesamtsumme Transferzahlungen von/an Gemeinden, Gemeindeverbände, Gemeindefonds</b>			<b>0,00</b>	<b>0,00</b>
<b>Summe Kapitaltransfers</b>			<b>0,00</b>	<b>0,00</b>
<b>Summe Laufende Transfers</b>			<b>0,00</b>	<b>0,00</b>

Haushaltskonto	Bezeichnung Ansatz	Bezeichnung Post	Summe Einzahlungen	Summe Auszahlungen
<b>Transferzahlungen von/an Sozialversicherungsträger</b>				
	Gesamtsumme Transferzahlungen von/an Sozialversicherungsträger		0,00	0,00
	Summe Kapitaltransfers		0,00	0,00
	Summe Laufende Transfers		0,00	0,00
<b>Transferzahlungen von/an sonst. Träger des öffentlichen Rechts</b>				
	Gesamtsumme Transferzahlungen von/an sonst. Träger des öffentlichen Rechts		0,00	0,00
	Summe Kapitaltransfers		0,00	0,00
	Summe Laufende Transfers		0,00	0,00
<hr/>				
	Gesamtsumme		1.719.300,00	0,00



Nachweis über Haushaltsrücklagen und  
Zahlungsmittelreserven (Anlage 6b)



Haushaltsrücklagen		Rücklagenstand			Rücklagenstand	Zahlungsmittelreserven	
Nr.	Verwendungszweck	31.12.2022	Zuführungen	Entnahmen	31.12.2023	Stand aktuell	Konto-/Sparbuchnummer
8/9990934/00001	Erneuerungsrücklage WVA - Volksbank Herzogenburg	0,00			0,00	100.237,00	ZW 18 294181 AT59 4715 0300 2128 0002
8/9990934/00002	Erneuerungsrücklage ABA - Volksbank Herzogenburg	0,00			0,00	200.727,10	ZW 17 294171 AT86 4715 0300 2128 0001
<b>Gesamtsummen</b>		<b>0,00</b>	<b>0,00</b>	<b>0,00</b>	<b>0,00</b>	<b>300.964,10</b>	



Einzelnachweis über Finanzschulden und Schuldendienst  
(Anlage 6c)

Kontonummer Darlehensnr.	Ansatz	Darlehensgeber/Staat Aktenzahl	Verwendungszweck Genehmigungsdatum/-vermerk	Beschluss- Datum	Zinssatz	Währung	Laufzeit Zinsindikator
<b>1. Darlehen für Investitionszwecke</b>							
<b>1.1. ... von Trägern des öffentlichen Rechts</b>							
<b>1.1.1. ... von Bund, Bundesfonds, Bundeskammern</b>							
<b>1.1.2. ... von Ländern, Landesfonds, Landeskammern</b>							
146 1	850000	NÖ Wasserwirtschaftsfonds/AT 0145200500	WVA BA 04, D-850000.0001	25.05.2001 WVA BA 04	1,000%	EUR	01.01.2002 - 31.12.2031
146 2	851000	NÖ Wasserwirtschaftsfonds/AT 01452000500	ABA BA 03, D-851000.0001	09.06.2006 ABA BA 03	1,000%	EUR	01.11.2009 - 31.10.2038
146 3	851000	NÖ Wasserwirtschaftsfonds/AT 80028101	ABA Ossam-Oberwinden 01, D-851000.0045 /NÖ LR	28.09.1981 ABA Ossam-Oberwinden 01	2,000%	EUR	01.01.1985 - 31.12.2024
146 4	851000	NÖ Wasserwirtschaftsfonds/AT 602526429	ABA BA 08, D-851000.0007 /NÖ LR	23.03.2015 ABA BA 08	1,000%	EUR	01.01.2015 - 31.12.2044
146 5	851000	NÖ Wasserwirtschaftsfonds/AT 83016501+6502	ABA Ossam BA 01/4, D-851000.0095 /NÖ LR	26.03.1984 ABA Ossam BA 01/4	2,000%	EUR	01.01.1988 - 01.03.2028
<b>1.1.3. ... von Gemeinden, Gemeindeverbänden, Gemeindefonds</b>							
<b>1.1.4. ... von Sozialversicherungsträgern</b>							
<b>1.1.5. ... von sonstigen Trägern des öffentlichen Rechts</b>							
<b>1.2. ... von Beteiligungen der Gebietskörperschaft (ohne Finanzunternehmungen)</b>							
<b>1.3. ... von Unternehmen (ohne Beteiligungen und ohne Finanzunternehmungen)</b>							
<b>1.4. ... von Finanzunternehmen</b>							
<b>1.4.1. ... von Finanzunternehmen im Inland</b>							
127 1	029000	Volksbank Niederösterreich AG/AT 30021282205	Rathaussanierung D-029000.0001 12.04.2016/NÖ LR	22.02.2016 Rathaussanierung D- 029000.0001	0,710%	EUR	01.01.2017 - 31.12.2026
127 2	612000	Volksbank Niederösterreich AG/AT 30021282206	Straßenbau 2016, D-612000.0009 /Nö LR	22.02.2016 Straßenbau 2016	0,730%	EUR	01.01.2017 - 31.12.2026
127 3	850000	Volksbank Niederösterreich AG/AT 30021282207	WVA 2018, D-850000.0006 /§90 keine Genehmigungspflicht	19.02.2018 2.VH - WVA 2018	0,750%	EUR	01.01.2019 - 31.12.2028

Kontonummer Darlehensnr.	Darlehenshöhe Gesamt	Buchwert 31.12.2022	Zugang	Tilgung	Zinsen	Summe Schuldendienst	Schuldendienst- ersätze	Buchwert 31.12.2023	Netto Schuldendienst
146 1	50.014,67	48.400,00	500,00		500,00	500,00		48.900,00	500,00
146 2	83.226,03	76.300,00	800,00		700,00	700,00		77.100,00	700,00
146 3	675.000,15	90.300,00		30.100,00	1.700,00	31.800,00		60.200,00	31.800,00
146 4	17.000,00	16.000,00	200,00		200,00	200,00		16.200,00	200,00
146 5	931.157,02	95.700,00		17.400,00	1.800,00	19.200,00		78.300,00	19.200,00
127 1	2.400.000,00	960.000,00		240.000,00	6.400,00	246.400,00		720.000,00	246.400,00
127 2	747.900,00	299.200,00		74.800,00	2.000,00	76.800,00		224.400,00	76.800,00
127 3	99.500,00	59.700,00		10.000,00	400,00	10.400,00		49.700,00	10.400,00

Kontonummer Darlehensnr.	Ansatz	Darlehensgeber/Staat Aktenzahl	Verwendungszweck Genehmigungsdatum/-vermerk	Beschluss- Datum	Zinssatz	Währung	Laufzeit
					Zinsindikator		
127 4	853000	Volksbank Niederösterreich AG/AT 30021282685	AHS Darlehen Dr. Karl Renner-Gasse 9, D-853000.0003 /NÖ LR	26.11.2012 AHS Darlehen Dr. Karl Renner-Gasse 9	1,350%	EUR	01.08.2015 - 01.02.2030
127 5	612000	Volksbank Niederösterreich AG/AT 30021282696	Straßenbau 2019, D-612000.0011	28.01.2019 Straßenbau 2019	1,000%	EUR	01.01.2019 - 31.12.2028
127 6	851000	Volksbank Niederösterreich AG/AT 30021282697	ABA 2019, D-851000.0010	28.01.2019 ABA 2019	1,000%	EUR	01.01.2019 - 31.12.2028
127 7	612000	Volksbank Niederösterreich AG/AT 30021282699	Straßenbau 2019 2. Darlehen, D-612000.0012	25.11.2019 Straßenbau 2020	0,500%	EUR euribor6m	01.01.2020 - 31.12.2030
127 8	840000	Volksbank Niederösterreich AG/AT 30021282701	Grundbesitz 2021 05.05.2021/Land NÖ	22.03.2021 Grundbesitz 2021	0,150%	EUR euribor6m	01.01.2021 - 31.12.2031
127 9	240020	Volksbank Niederösterreich AG/AT 30021282702	Kindergarten St. Andrä/Traisen 05.05.2021/Land NÖ	22.03.2021 Kindergarten St. Andrä/Traisen	0,150%	EUR euribor6m	01.01.2021 - 31.12.2031
127 10	612000	Volksbank Niederösterreich AG/AT 30021282700	Straßenbau 2021 05.05.2021/Land NÖ	22.03.2021 Straßenbau 2021	0,160%	EUR euribor6m	01.01.2021 - 31.12.2031
130 1	612000	HYPO NOE Landesbank für Niederösterreich und Wien AC 466269506	Straßenbau 2017, D-612000.0003 05.05.2017/NÖ LR	27.03.2017 VH 3 Straßenbau 2017	0,630%	EUR	01.01.2017 - 31.12.2026
130 2	029000	HYPO NOE Landesbank für Niederösterreich und Wien AC 466269603	Rathaus - Rathaussanierung, D-029000.0002 05.07.2017/NÖ LR	24.04.2017 VH 6 Rathaus - Rathaussanierung	0,630%	EUR	01.01.2018 - 31.12.2027
130 3	612000	HYPO NOE Landesbank für Niederösterreich und Wien AC 466242705	Straßenbau 2015, D-612000.0008 04.08.2015/Nö LR	11.05.2015 Straßenbau 2015	0,930%	EUR	01.01.2016 - 31.12.2025
130 4	850000	HYPO NOE Landesbank für Niederösterreich und Wien AC 466270504	WVA, D-850000.0005 05.05.2017/NÖ LR	24.07.2017 VH 2 WVA	0,630%	EUR	01.01.2018 - 31.12.2027
130 5	851000	HYPO NOE Landesbank für Niederösterreich und Wien AC 466269700	ABA, D-851000.0008 05.05.2017/NÖ LR	24.04.2017 VH 1. ABA	0,630%	EUR	01.01.2018 - 31.12.2027
130 6	853000	HYPO NOE Landesbank für Niederösterreich und Wien AC 466242802	Wohnhaussanierung 2015, D-853000.0002 /§90 keine Genehmigungspflicht	11.05.2015 Wohnhaussanierung 2015	2,110%	EUR	01.01.2016 - 31.12.2025
130 7	850000	HYPO NOE Landesbank für Niederösterreich und Wien AC 466310204	WVA 2019, D-850000.0007	28.01.2019 WVA 2019	0,580%	EUR euribor6m	01.01.2019 - 31.12.2028



Kontonummer Darlehensnr.	Darlehenshöhe Gesamt	Buchwert 31.12.2022	Zugang	Tilgung	Zinsen	Summe Schuldendienst	Schuldendienst- ersätze	Buchwert 31.12.2023	Netto Schuldendienst
127 4	754.350,00	386.800,00		51.600,00	3.500,00	55.100,00	37.700,00	335.200,00	17.400,00
127 5	450.000,00	300.000,00		50.000,00	2.900,00	52.900,00		250.000,00	52.900,00
127 6	249.100,00	179.900,00		27.700,00	1.700,00	29.400,00		152.200,00	29.400,00
127 7	250.000,00	175.000,00		25.000,00	800,00	25.800,00		150.000,00	25.800,00
127 8	1.200.000,00	1.080.000,00		120.000,00	1.600,00	121.600,00		960.000,00	121.600,00
127 9	1.750.000,00	1.575.000,00		175.000,00	2.300,00	177.300,00		1.400.000,00	177.300,00
127 10	1.050.000,00	945.000,00		105.000,00	1.500,00	106.500,00		840.000,00	106.500,00
130 1	1.050.000,00	427.900,00		106.000,00	2.700,00	108.700,00		321.900,00	108.700,00
130 2	700.000,00	350.000,00		70.000,00	2.100,00	72.100,00		280.000,00	72.100,00
130 3	750.000,00	225.000,00		75.000,00	1.900,00	76.900,00		150.000,00	76.900,00
130 4	195.000,00	97.500,00		19.500,00	600,00	20.100,00		78.000,00	20.100,00
130 5	295.000,00	147.500,00		29.500,00	900,00	30.400,00		118.000,00	30.400,00
130 6	100.000,00	30.000,00		10.000,00	600,00	10.600,00		20.000,00	10.600,00
130 7	99.500,00	59.700,00		10.000,00	300,00	10.300,00		49.700,00	10.300,00

Kontonummer Darlehensnr.	Ansatz	Darlehensgeber/Staat Aktenzahl	Verwendungszweck Genehmigungsdatum/-vermerk	Beschluss- Datum	Zinssatz	Währung	Laufzeit
					Zinsindikator		
131 3	029000	Erste Bank der oesterreichischen Sparkassen AG/AT 83712948400	Rathaussanierung, D-029000.0003 05.07.2017/NÖ LR	24.04.2017 Rathaussanierung	0,630%	EUR	01.01.2018 - 31.12.2027
132 1	612000	Sparkasse Herzogenburg-Neulengbach Bank Aktiengesell 0007-082746	Straßenbau - Ausgleich ao. Vorhaben 2012, D- 612000.0004 /NÖ LR	26.03.2012 Straßenbau Ausgleich ao. Vorhaben 2012	0,890%	EUR	01.01.2013 - 31.12.2022
132 3	612000	Sparkasse Herzogenburg-Neulengbach Bank Aktiengesell 00007-092901	Straßenbau 2018, D-612000.0010 /§ 90 keine Genehmigung	19.02.2018 3.VH - Straßenbau 2018	0,680%	EUR	01.01.2019 - 31.12.2028
132 4	029000	Sparkasse Herzogenburg-Neulengbach Bank Aktiengesell 00007-093289	Rathaus 2018, D-029000.0004 /NÖ LR	29.10.2018 Rathaus 2018	1,000%	EUR	01.01.2019 - 31.12.2028
132 6	240010	Sparkasse Herzogenburg-Neulengbach Bank Aktiengesell 0007-092950	Kiga Oberndorf 2018, D-240100.0001 /§ 90 keine Genehmigungspflicht	19.02.2018 8.VH - Kiga Oberndorf 2018	0,710%	EUR	01.01.2018 - 31.12.2027
132 7	821000	Sparkasse Herzogenburg-Neulengbach Bank Aktiengesell 00007-092968	Ankauf LKW , D-821000.0001 /§ 90 keine Genehmigungspflicht	19.02.2018 Ankauf LKW	1,620%	EUR	01.01.2019 - 31.12.2028
132 8	851000	Sparkasse Herzogenburg-Neulengbach Bank Aktiengesell 00007-092927	ABA 2018, D-851000.0009 /§90 keine Genehmigung	19.02.2018 1. VH - ABA 2018	0,710%	EUR	01.01.2019 - 31.12.2028
132 10	850000	Sparkasse Herzogenburg-Neulengbach Bank Aktiengesell 0007-082746	WVA - Ausgleich ao. Vorhaben 2012, D-850000.0004 /Nö LR	26.03.2012 WVA - Ausgleich ao. Vorhaben 2012	0,890%	EUR	01.01.2013 - 31.12.2022
132 11	851000	Sparkasse Herzogenburg-Neulengbach Bank Aktiengesell 0057.020.356	ABA BA 02 West, D-851000.0003 /NÖ LR	07.09.1998 ABA BA 02 West	0,750%	EUR	01.01.1999 - 31.12.2024
132 12	851000	Sparkasse Herzogenburg-Neulengbach Bank Aktiengesell 0007-082746	ABA - Ausgleich ao. Vorhaben 2012, D-851000.0006 /NÖ LR	26.03.2012 ABA - Ausgleich ao. Vorhaben 2012	0,890%	EUR	01.01.2013 - 31.12.2022
132 13	853000	Sparkasse Herzogenburg-Neulengbach Bank Aktiengesell 00007-092489	Wohnhaussanierung, D-853000.0004 12.05.2017/NÖ LR	27.03.2017 VH 9 Wohnhaussanierung	0,720%	EUR	01.01.2018 - 31.12.2027
132 14	853000	Sparkasse Herzogenburg-Neulengbach Bank Aktiengesell 00007-091846	Wohnhaussanierung 2017, D-853000.0009 /§90 keine Genehmigungspflicht	27.03.2017 Wohnhaussanierung 2017	0,720%	EUR	01.01.2018 - 31.12.2027
132 16	851000	Sparkasse Herzogenburg-Neulengbach Bank Aktiengesell 0057.020.315	ABA West BA 01, D-8510000.0002	12.09.1994 ABA West BA 01	0,750%	EUR	01.01.1995 - 31.12.2023

Kontonummer Darlehensnr.	Darlehenshöhe Gesamt	Buchwert 31.12.2022	Zugang	Tilgung	Zinsen	Summe Schuldendienst	Schuldendienst- ersätze	Buchwert 31.12.2023	Netto Schuldendienst
131 3	500.000,00	250.000,00		50.000,00	1.500,00	51.500,00		200.000,00	51.500,00
132 1	1.225.000,00								
132 3	450.000,00	270.000,00		45.000,00	1.800,00	46.800,00		225.000,00	46.800,00
132 4	450.000,00	270.000,00		45.000,00	2.600,00	47.600,00		225.000,00	47.600,00
132 6	243.100,00	145.900,00		24.300,00	1.000,00	25.300,00		121.600,00	25.300,00
132 7	80.000,00	48.000,00		8.000,00	700,00	8.700,00		40.000,00	8.700,00
132 8	199.300,00	119.600,00		19.900,00	800,00	20.700,00		99.700,00	20.700,00
132 10	115.000,00								
132 11	1.744.148,02	193.700,00		96.900,00	1.300,00	98.200,00		96.800,00	98.200,00
132 12	190.000,00								
132 13	100.000,00	50.900,00		10.000,00	400,00	10.400,00		40.900,00	10.400,00
132 14	100.000,00	50.000,00		10.000,00	300,00	10.300,00		40.000,00	10.300,00
132 16	3.270.277,54	182.800,00		182.800,00	1.000,00	183.800,00			183.800,00

Kontonummer Darlehensnr.	Ansatz	Darlehensgeber/Staat Aktenzahl	Verwendungszweck Genehmigungsdatum/-vermerk	Beschluss- Datum	Zinssatz	Währung	Laufzeit
						Zinsindikator	
132 20	870000	Sparkasse Herzogenburg-Neulengbach Bank Aktiengesell 00007-533011	Photovoltaikanlage 2021 /keine Genehmigungspflicht §90	22.03.2021 Photovoltaikanlage 2021	2,350%	EUR	01.01.2021 - 31.12.2030
132 21	850000	Sparkasse Herzogenburg-Neulengbach Bank Aktiengesell 00007-532567	WVA 2021 /keine Genehmigungspflicht §90	22.03.2021 WVA 2021	0,240%	EUR	01.01.2021 - 31.12.2031
132 22	851000	Sparkasse Herzogenburg-Neulengbach Bank Aktiengesell 00007-532526	ABA 2021 /keine Genehmigungspflicht §90	22.03.2021 ABA 2021	0,240%	EUR	01.01.2021 - 31.12.2031
138 6	851000	Raiffeisenbank Region St. Pölten eGen/AT 20205101407	ABA 2020 23.06.2020/keine Genehmigungspflicht §90	04.05.2020 ABA 2020	0,250%	EUR	01.07.2020 - 01.09.2030
138 7	612000	Raiffeisenbank Region St. Pölten eGen/AT 20005101407	Straßenbau 2020 01.07.2020/Land NÖ	04.05.2020 Straßenbau 2020	0,250%	EUR	01.07.2020 - 01.09.2030
138 8	850000	Raiffeisenbank Region St. Pölten eGen/AT 20105101407	WVA 2020 23.06.2020/keine Genehmigungspflicht §90	04.05.2020 WVA 2020	0,250%	EUR	01.07.2020 - 01.09.2030
138 9	840000	Raiffeisenbank Region St. Pölten eGen/AT	Grundbesitz 2022	Grundbesitz 2022	1,000%	EUR	01.01.2022 - 31.12.2032
138 10	850000	Raiffeisenbank Region St. Pölten eGen/AT	WVA 2022	WVA 2022	1,000%	EUR	01.01.2022 - 31.12.2032
138 11	851000	Raiffeisenbank Region St. Pölten eGen/AT	ABA 2022	ABA 2022	1,000%	EUR	01.01.2022 - 31.12.2032
2225 10	612000	Diverse Kreditgeber/AT	Straßenbau 2022	Straßenbau 2022	1,000%	EUR	01.01.2022 - 31.12.2032
2225 12	639000	Diverse Kreditgeber/AT	Hochwasserschutzanlagen 2022	Hochwasserschutzanlagen 2022	1,000%	EUR	01.01.2022 - 31.12.2032
2225 20	612000	Diverse Kreditgeber/AT	Straßenbau MFP	Straßenbau MFP	1,000%	EUR	01.01.2023 - 31.12.2099
2225 21	850000	Diverse Kreditgeber/AT	WVA MFP	WVA MFP	1,000%	EUR	01.01.2023 - 31.12.2099
2225 22	851000	Diverse Kreditgeber/AT	ABA MFP	ABA MFP	1,000%	EUR	01.01.2023 - 31.12.2099

Kontonummer Darlehensnr.	Darlehenshöhe Gesamt	Buchwert 31.12.2022	Zugang	Tilgung	Zinsen	Summe Schuldendienst	Schuldendienst- ersätze	Buchwert 31.12.2023	Netto Schuldendienst
132 20	80.000,00	80.000,00			1.900,00	1.900,00		80.000,00	1.900,00
132 21	100.000,00	90.000,00		10.000,00	200,00	10.200,00		80.000,00	10.200,00
132 22	200.000,00	180.000,00		20.000,00	400,00	20.400,00		160.000,00	20.400,00
138 6	449.100,00	359.300,00		44.900,00	900,00	45.800,00		314.400,00	45.800,00
138 7	950.000,00	760.000,00		95.000,00	1.800,00	96.800,00		665.000,00	96.800,00
138 8	629.500,00	503.600,00		63.000,00	1.200,00	64.200,00		440.600,00	64.200,00
138 9		1.800.000,00		180.000,00		180.000,00		1.620.000,00	180.000,00
138 10		240.000,00		24.000,00		24.000,00		216.000,00	24.000,00
138 11		130.000,00		13.000,00		13.000,00		117.000,00	13.000,00
2225 10		650.000,00		65.000,00		65.000,00		585.000,00	65.000,00
2225 12		300.000,00		30.000,00		30.000,00		270.000,00	30.000,00
2225 20			610.000,00					610.000,00	
2225 21			510.000,00					510.000,00	
2225 22			1.040.000,00					1.040.000,00	

Kontonummer Darlehensnr.	Ansatz	Darlehensgeber/Staat Aktenzahl	Verwendungszweck Genehmigungsdatum/-vermerk	Beschluss- Datum	Zinssatz	Währung	Laufzeit
2225 23	639000	Diverse Kreditgeber/AT	Hochwasserschutzanlagen MFP		1,000%	EUR	01.01.2023 - 31.12.2033
4259 1	612000	Raiffeisenlandesbank Niederösterreich-Wien AG/AT 422-00.467.001	Straßenbau - Ausgleich ao. Vorhaben 2013, D- 612000.0005 /NÖ LR	13.05.2013	0,780%	EUR	01.01.2014 - 31.12.2023
4259 2	612000	Raiffeisenlandesbank Niederösterreich-Wien AG/AT 423-00.467.001	Straßenbau - Ausgleich ao. Vorhaben 2014, D- 612000.0006 /NÖ LR	12.05.2014	0,710%	EUR	01.01.2015 - 31.12.2024
4259 3	850000	Raiffeisenlandesbank Niederösterreich-Wien AG/AT 422-00.467.001	WVA - Ausgleich ao. Vorhaben 2013, D-850000.002 /NÖ LR	13.05.2013	0,780%	EUR	01.01.2014 - 31.12.2023
4259 4	851000	Raiffeisenlandesbank Niederösterreich-Wien AG/AT 422-00.467.001	ABA - Ausgleich ao. Vorhaben 2013, D-851000.0004 /NÖ LR	13.05.2013	0,780%	EUR	01.01.2014 - 31.12.2023
4259 5	853000	Raiffeisenlandesbank Niederösterreich-Wien AG/AT 422-00.467.001	Ausgleich VA ao Haushalt 2013, D-853000.0001 /NÖ LR	26.11.2012	0,780%	EUR	01.01.2014 - 31.12.2023

## 1.4.2. ... von Finanzunternehmen im Ausland

## 1.5. ... von Sonstigen

**Zwischensumme****2. Finanzschulden für den laufenden Aufwand**

## 2.1. ... von Trägern des öffentlichen Rechts

## 2.1.1. ... von Bund, Bundesfonds, Bundeskammern

## 2.1.2. ... von Ländern, Landesfonds, Landeskammern

## 2.1.3. ... von Gemeinden, Gemeindeverbänden, Gemeindefonds

## 2.1.4. ... von Sozialversicherungsträgern

## 2.1.5. ... von sonstigen Trägern des öffentlichen Rechts

## 2.2. ... von Beteiligungen der Gebietskörperschaft (ohne Finanzunternehmungen)

## 2.3. ... von Unternehmen (ohne Beteiligungen und ohne Finanzunternehmungen)

## 2.4. ... von Finanzunternehmen

Kontonummer Darlehensnr.	Darlehenshöhe Gesamt	Buchwert 31.12.2022	Zugang	Tilgung	Zinsen	Summe Schuldendienst	Schuldendienst- ersätze	Buchwert 31.12.2023	Netto Schuldendienst
2225 23			1.100.000,00					1.100.000,00	
4259 1	1.560.000,00	68.900,00		68.900,00	400,00	69.300,00			69.300,00
4259 2	1.150.000,00	230.000,00		115.000,00	1.400,00	116.400,00		115.000,00	116.400,00
4259 3	145.000,00	14.500,00		14.500,00	100,00	14.600,00			14.600,00
4259 4	385.000,00	39.000,00		39.000,00	200,00	39.200,00			39.200,00
4259 5	600.000,00	7.800,00		7.800,00	100,00	7.900,00			7.900,00
		<b>14.658.900,00</b>	<b>3.261.500,00</b>	<b>2.528.600,00</b>	<b>57.100,00</b>	<b>2.585.700,00</b>	<b>37.700,00</b>	<b>15.391.800,00</b>	<b>2.548.000,00</b>

Kontonummer Darlehensnr.	Ansatz	Darlehensgeber/Staat Aktenzahl	Verwendungszweck Genehmigungsdatum/-vermerk	Beschluss- Datum	Zinssatz Zinsindikator	Währung	Laufzeit
2.4.1.		... von Finanzunternehmen im Inland					
2.4.2.		... von Finanzunternehmen im Ausland					
2.5.		... von Sonstigen					

**Zwischensumme**

**SUMME (1 und 2)**

Davon ohne A85-89

Davon A85-89



Kontonummer Darlehensnr.	Darlehenshöhe Gesamt	Buchwert 31.12.2022	Zugang	Tilgung	Zinsen	Summe Schuldendienst	Schuldendienst- ersätze	Buchwert 31.12.2023	Netto Schuldendienst
		0,00	0,00	0,00	0,00	0,00	0,00	0,00	0,00
		14.658.900,00	3.261.500,00	2.528.600,00	57.100,00	2.585.700,00	37.700,00	15.391.800,00	2.548.000,00
		11.129.900,00	1.710.000,00	1.767.000,00	35.400,00	1.802.400,00	0,00	11.072.900,00	1.802.400,00
		3.529.000,00	1.551.500,00	761.600,00	21.700,00	783.300,00	37.700,00	4.318.900,00	745.600,00



Nachweis über hausinterne Vergütungen (Anlage 6f)



Gruppenebene		Erträge	Aufwendungen
0	Vertretungskörper und allgemeine Verwaltung	0,00	6.500,00
1	Öffentliche Ordnung und Sicherheit	0,00	3.000,00
2	Unterricht, Erziehung, Sport und Wissenschaft	0,00	27.200,00
3	Kunst, Kultur und Kultus	1.000,00	11.700,00
4	Soziale Wohlfahrt und Wohnbauförderung	0,00	100,00
5	Gesundheit	0,00	500,00
6	Straßen- und Wasserbau, Verkehr	0,00	72.500,00
7	Wirtschaftsförderung	0,00	7.500,00
8	Dienstleistungen	338.200,00	183.700,00
9	Finanzwirtschaft	0,00	0,00
<b>Summe</b>		<b>339.200,00</b>	<b>312.700,00</b>



MFP - Ergebnishaushalt Gesamt 1. und 2. Ebene  
- interne Vergütungen enthalten





MVAG	Mittelverwendungs- und aufbringungsgruppen (1. und 2. Ebene)	VA 2023	Plan 2024	Plan 2025	Plan 2026	Plan 2027
<b>211</b>	<b>Erträge aus der operativen Verwaltungstätigkeit</b>	<b>19.464.100,00</b>	<b>18.130.800,00</b>	<b>18.616.200,00</b>	<b>19.090.700,00</b>	<b>18.948.900,00</b>
2111	Erträge aus eigenen Abgaben	5.417.400,00	5.363.900,00	5.483.900,00	5.603.900,00	5.507.000,00
2112	Erträge aus Ertragsanteilen	8.098.000,00	8.300.000,00	8.600.000,00	8.900.000,00	9.200.000,00
2113	Erträge aus Gebühren	3.035.500,00	3.101.500,00	3.165.100,00	3.218.100,00	3.254.000,00
2114	Erträge aus Leistungen	891.400,00	885.400,00	904.300,00	905.300,00	608.100,00
2115	Erträge aus Besitz und wirtschaftlicher Tätigkeit	329.700,00	305.100,00	300.600,00	301.100,00	279.800,00
2116	Erträge aus Veräußerung und sonstige Erträge	1.692.100,00	174.900,00	162.300,00	162.300,00	100.000,00
2117	Nicht finanzierungswirksame operative Erträge					
<b>212</b>	<b>Erträge aus Transfers</b>	<b>1.996.800,00</b>	<b>2.726.900,00</b>	<b>809.200,00</b>	<b>1.208.900,00</b>	<b>649.200,00</b>
2121	Transferertrag von Trägern des öffentlichen Rechts	1.711.700,00	2.441.800,00	594.100,00	993.800,00	504.200,00
2122	Transferertrag von Beteiligungen					
2123	Transferertrag von Unternehmen (mit Finanzunternehmen)					
2124	Transferertrag von Haushalten und Organisationen ohne Erwerbscharakter	215.100,00	215.100,00	215.100,00	215.100,00	145.000,00
2125	Transferertrag vom Ausland	70.000,00	70.000,00			
2126	Investitions- und Tilgungszuschüsse zwischen Unternehmungen und Betrieben der Gebietskörperschaft und der Gebietskörperschaft					
2127	Nicht finanzierungswirksamer Transferertrag					
<b>213</b>	<b>Finanzerträge</b>	<b>1.200,00</b>	<b>1.200,00</b>	<b>200,00</b>	<b>200,00</b>	<b>0,00</b>
2131	Erträge aus Zinsen	1.200,00	1.200,00	200,00	200,00	
2132	Erträge aus Zinsen aus derivativen Finanzinstrumenten ohne Grundgeschäft					
2133	Erträge aus Gewinnentnahmen von marktbestimmten Betrieben					
2134	Sonstige Finanzerträge					
2135	Erträge aus Dividenden/Gewinnausschüttungen					
2136	Sonstige nicht finanzierungswirksame Finanzerträge					
<b>21</b>	<b>Summe Erträge</b>	<b>21.462.100,00</b>	<b>20.858.900,00</b>	<b>19.425.600,00</b>	<b>20.299.800,00</b>	<b>19.598.100,00</b>
<b>221</b>	<b>Personalaufwand</b>	<b>4.736.100,00</b>	<b>4.673.400,00</b>	<b>4.668.900,00</b>	<b>4.669.300,00</b>	<b>4.327.300,00</b>
2211	Personalaufwand (Bezüge, Nebengeb., Mehrleistungen)	3.800.300,00	3.749.900,00	3.739.000,00	3.739.000,00	3.444.000,00
2212	Gesetzlicher und freiwilliger Sozialaufwand	903.100,00	891.600,00	898.100,00	898.500,00	851.600,00
2213	Sonstiger Personalaufwand	32.700,00	31.900,00	31.800,00	31.800,00	31.700,00
2214	Nicht finanzierungswirksamer Personalaufwand					
<b>222</b>	<b>Sachaufwand (ohne Transferaufwand)</b>	<b>8.434.900,00</b>	<b>6.839.400,00</b>	<b>6.714.400,00</b>	<b>6.718.000,00</b>	<b>4.087.600,00</b>
2221	Gebrauchs- und Verbrauchsgüter, Handelswaren	266.000,00	263.700,00	265.600,00	265.600,00	200.100,00
2222	Verwaltungs- und Betriebsaufwand	1.053.100,00	1.063.100,00	1.042.300,00	1.043.300,00	813.900,00

MVAG	Mittelverwendungs- und aufbringungsgruppen (1. und 2. Ebene)	VA 2023	Plan 2024	Plan 2025	Plan 2026	Plan 2027
2223	Leasing- und Mietaufwand	210.500,00	168.300,00	169.300,00	169.400,00	159.600,00
2224	Instandhaltung	791.100,00	796.000,00	788.900,00	788.900,00	609.200,00
2225	Sonstiger Sachaufwand	4.079.600,00	2.551.100,00	2.500.600,00	2.503.100,00	2.304.800,00
2226	Nicht finanzierungswirksamer Sachaufwand	2.034.600,00	1.997.200,00	1.947.700,00	1.947.700,00	
<b>223</b>	<b>Transferaufwand (laufende Transfers und Kapitaltransfers)</b>	<b>5.488.900,00</b>	<b>5.520.700,00</b>	<b>5.521.700,00</b>	<b>5.524.700,00</b>	<b>5.112.200,00</b>
2231	Transferaufwand an Träger des öffentlichen Rechts	5.117.000,00	5.177.200,00	5.172.700,00	5.173.700,00	4.852.700,00
2232	Transferaufwand an Beteiligungen					
2233	Transferaufwand an Unternehmen (mit Finanzunternehmen)	25.000,00	25.000,00	25.000,00	25.000,00	25.000,00
2234	Transferaufwand an Haushalte und Organisationen ohne Erwerbscharakter	346.900,00	318.500,00	324.000,00	326.000,00	234.500,00
2235	Transferaufwand an das Ausland					
2236	Investitions- und Tilgungszuschüsse zwischen Unternehmungen und Betrieben der Gebietskörperschaft und der Gebietskörperschaft					
2237	Nicht finanzierungswirksamer Transferaufwand					
<b>224</b>	<b>Finanzaufwand</b>	<b>69.100,00</b>	<b>56.300,00</b>	<b>43.000,00</b>	<b>33.400,00</b>	<b>13.600,00</b>
2241	Zinsen aus Finanzschulden, Finanzierungsleasing, Forderungskauf und derivativen Finanzinstrumenten mit Grundgeschäft	57.100,00	44.300,00	32.900,00	23.300,00	13.600,00
2242	Zinsen und sonstige Aufwendungen aus derivativen Finanzinstrumenten ohne Grundgeschäft					
2243	Gewinnentnahmen von Unternehmungen und marktbestimmten Betrieben der Gebietskörperschaft (innerhalb der Gebietskörperschaft)					
2244	Sonstiger Finanzaufwand	12.000,00	12.000,00	10.100,00	10.100,00	
2245	Nicht finanzierungswirksamer Finanzaufwand					
<b>22</b>	<b>Summe Aufwendungen</b>	<b>18.729.000,00</b>	<b>17.089.800,00</b>	<b>16.948.000,00</b>	<b>16.945.400,00</b>	<b>13.540.700,00</b>
<b>SA0</b>	<b>Saldo (0) Nettoergebnis (21 - 22)</b>	<b>2.733.100,00</b>	<b>3.769.100,00</b>	<b>2.477.600,00</b>	<b>3.354.400,00</b>	<b>6.057.400,00</b>
<b>230</b>	<b>Entnahmen von Haushaltsrücklagen</b>	<b>0,00</b>	<b>0,00</b>	<b>0,00</b>	<b>0,00</b>	<b>0,00</b>
2301	Entnahmen von Haushaltsrücklagen					
<b>240</b>	<b>Zuweisung an Haushaltsrücklagen</b>	<b>0,00</b>	<b>0,00</b>	<b>0,00</b>	<b>0,00</b>	<b>0,00</b>
2401	Zuweisung an Haushaltsrücklagen					
<b>23</b>	<b>Summe Haushaltsrücklagen</b>	<b>0,00</b>	<b>0,00</b>	<b>0,00</b>	<b>0,00</b>	<b>0,00</b>
<b>SA00</b>	<b>Nettoergebnis nach Zuweisung und Entnahmen von Haushaltsrücklagen (Saldo 0 +/- SU23)</b>	<b>2.733.100,00</b>	<b>3.769.100,00</b>	<b>2.477.600,00</b>	<b>3.354.400,00</b>	<b>6.057.400,00</b>

MFP - Finanzierungshaushalt Gesamt 1. und 2. Ebene  
- interne Vergütungen enthalten



MVAG	Mittelverwendungs- und aufbringungsgruppen (1. und 2. Ebene)	VA 2023	Plan 2024	Plan 2025	Plan 2026	Plan 2027
<b>311</b>	<b>Einzahlungen aus der operativen Verwaltungstätigkeit</b>	<b>19.464.100,00</b>	<b>18.130.800,00</b>	<b>18.616.200,00</b>	<b>19.090.700,00</b>	<b>18.948.900,00</b>
3111	Einzahlungen aus eigenen Abgaben	5.417.400,00	5.363.900,00	5.483.900,00	5.603.900,00	5.507.000,00
3112	Einzahlungen aus Ertragsanteilen	8.098.000,00	8.300.000,00	8.600.000,00	8.900.000,00	9.200.000,00
3113	Einzahlungen aus Gebühren	3.035.500,00	3.101.500,00	3.165.100,00	3.218.100,00	3.254.000,00
3114	Einzahlungen aus Leistungen	891.400,00	885.400,00	904.300,00	905.300,00	608.100,00
3115	Einzahlungen aus Besitz und wirtschaftlicher Tätigkeit	329.700,00	305.100,00	300.600,00	301.100,00	279.800,00
3116	Einzahlungen aus Veräußerung von geringwertigen Wirtschaftsgütern (GWG) und sonstige Einzahlungen	1.692.100,00	174.900,00	162.300,00	162.300,00	100.000,00
<b>312</b>	<b>Einzahlungen aus Transfers (ohne Kapitaltransfers)</b>	<b>1.996.800,00</b>	<b>2.726.900,00</b>	<b>809.200,00</b>	<b>1.208.900,00</b>	<b>649.200,00</b>
3121	Transferzahlungen von Trägern des öffentlichen Rechts	1.711.700,00	2.441.800,00	594.100,00	993.800,00	504.200,00
3122	Transferzahlungen von Beteiligungen					
3123	Transferzahlungen von Unternehmen (inkl. Finanzunternehmen)					
3124	Transferzahlungen von Haushalte und Organisationen ohne Erwerbscharakter	215.100,00	215.100,00	215.100,00	215.100,00	145.000,00
3125	Transferzahlungen vom Ausland	70.000,00	70.000,00			
3126	Investitions- und Tilgungszuschüsse zwischen Unternehmungen und Betrieben der Gebietskörperschaft und der Gebietskörperschaft					
<b>313</b>	<b>Einzahlungen aus Finanzerträgen</b>	<b>1.200,00</b>	<b>1.200,00</b>	<b>200,00</b>	<b>200,00</b>	<b>0,00</b>
3131	Einzahlungen aus Zinserträgen	1.200,00	1.200,00	200,00	200,00	
3133	Einzahlungen aus Gewinnentnahmen von marktbestimmten Betrieben					
3134	Sonstige Einzahlungen aus Finanzerträgen					
3135	Einzahlungen aus Dividenden/Gewinnausschüttungen					
<b>31</b>	<b>Summe Einzahlungen operative Gebarung</b>	<b>21.462.100,00</b>	<b>20.858.900,00</b>	<b>19.425.600,00</b>	<b>20.299.800,00</b>	<b>19.598.100,00</b>
<b>321</b>	<b>Auszahlungen aus Personalaufwand</b>	<b>4.736.100,00</b>	<b>4.673.400,00</b>	<b>4.668.900,00</b>	<b>4.669.300,00</b>	<b>4.327.300,00</b>
3211	Auszahlungen für Personalaufwand Bezüge, Nebengebühren, und Mehrleistungsvergütungen)	3.800.300,00	3.749.900,00	3.739.000,00	3.739.000,00	3.444.000,00
3212	Auszahlungen für gesetzliche und freiwillige Sozialaufwendungen	903.100,00	891.600,00	898.100,00	898.500,00	851.600,00
3213	Auszahlungen aus sonstigem Personalaufwand	32.700,00	31.900,00	31.800,00	31.800,00	31.700,00
<b>322</b>	<b>Auszahlungen aus Sachaufwand (ohne Transferaufwand)</b>	<b>6.400.300,00</b>	<b>4.842.200,00</b>	<b>4.766.700,00</b>	<b>4.770.300,00</b>	<b>4.087.600,00</b>
3221	Auszahlungen für Gebrauchs- und Verbrauchsgüter, Handelswaren	266.000,00	263.700,00	265.600,00	265.600,00	200.100,00
3222	Auszahlungen für Verwaltungs- und Betriebsaufwand	1.053.100,00	1.063.100,00	1.042.300,00	1.043.300,00	813.900,00
3223	Auszahlungen für Leasing- und Mietaufwand	210.500,00	168.300,00	169.300,00	169.400,00	159.600,00
3224	Auszahlungen für Instandhaltung	791.100,00	796.000,00	788.900,00	788.900,00	609.200,00
3225	Sonstige Auszahlungen aus Sachaufwand	4.079.600,00	2.551.100,00	2.500.600,00	2.503.100,00	2.304.800,00
<b>323</b>	<b>Auszahlungen aus Transfers (ohne Kapitaltransfers)</b>	<b>5.488.900,00</b>	<b>5.520.700,00</b>	<b>5.521.700,00</b>	<b>5.524.700,00</b>	<b>5.112.200,00</b>
3231	Transferzahlungen an Träger des öffentlichen Rechts	5.117.000,00	5.177.200,00	5.172.700,00	5.173.700,00	4.852.700,00
3232	Transferzahlungen an Beteiligungen					

MVAG	Mittelverwendungs- und aufbringungsgruppen (1. und 2. Ebene)	VA 2023	Plan 2024	Plan 2025	Plan 2026	Plan 2027
3233	Transferzahlungen an Unternehmen (inkl. Finanzunternehmen)	25.000,00	25.000,00	25.000,00	25.000,00	25.000,00
3234	Transferzahlungen an Haushalte und Organisationen ohne Erwerbscharakter	346.900,00	318.500,00	324.000,00	326.000,00	234.500,00
3235	Transferzahlungen an das Ausland					
3236	Investitions- und Tilgungszuschüsse zwischen Unternehmungen und Betrieben der Gebietskörperschaft und der Gebietskörperschaft					
<b>324</b>	<b>Auszahlungen aus Finanzaufwand</b>	<b>69.100,00</b>	<b>56.300,00</b>	<b>43.000,00</b>	<b>33.400,00</b>	<b>13.600,00</b>
3241	Auszahlungen für Zinsaufwand, für Finanzierungsleasing, für Forderungskauf, für Finanzschulden und derivative Finanzinstrumente mit Grundgeschäft	57.100,00	44.300,00	32.900,00	23.300,00	13.600,00
3242	Auszahlungen für Zinsen aus derivativen Finanzinstrumenten ohne Grundgeschäft					
3243	Auszahlung aus Gewinnentnahmen von marktbestimmten Betrieben					
3244	Sonstige Auszahlungen aus Finanzaufwendungen	12.000,00	12.000,00	10.100,00	10.100,00	
<b>32</b>	<b>Summe Auszahlungen operative Gebarung</b>	<b>16.694.400,00</b>	<b>15.092.600,00</b>	<b>15.000.300,00</b>	<b>14.997.700,00</b>	<b>13.540.700,00</b>
<b>SA1</b>	<b>Saldo (1) Geldfluss aus der Operativen Gebarung (31 – 32)</b>	<b>4.767.700,00</b>	<b>5.766.300,00</b>	<b>4.425.300,00</b>	<b>5.302.100,00</b>	<b>6.057.400,00</b>
<b>331</b>	<b>Einzahlungen aus der Investitionstätigkeit</b>	<b>850.000,00</b>	<b>1.900.000,00</b>	<b>200.000,00</b>	<b>100.000,00</b>	<b>0,00</b>
3311	Einzahlungen aus der Veräußerung von immateriellem Vermögen					
3312	Einzahlungen aus der Veräußerung von Grundstücken und Grundstückeinrichtungen	850.000,00	1.900.000,00	200.000,00	100.000,00	
3313	Einzahlungen aus der Veräußerung von Gebäuden und Bauten					
3314	Einzahlungen aus der Veräußerung von technischen Anlagen, Fahrzeuge und Maschinen					
3315	Einzahlungen aus der Veräußerung von Amts-, Betriebs- und Geschäftsausstattung					
3316	Einzahlungen aus der Veräußerung von Kulturgütern					
3317	Einzahlungen aus der Veräußerung von Beteiligungen					
<b>332</b>	<b>Einzahlungen aus der Rückzahlung von Darlehen sowie gewährten Vorschüssen</b>	<b>3.000,00</b>	<b>3.000,00</b>	<b>3.000,00</b>	<b>0,00</b>	<b>0,00</b>
3321	Einzahlungen aus Darlehen an Träger des öffentlichen Rechts					
3322	Einzahlungen aus Darlehen an Beteiligungen					
3323	Einzahlungen aus Darlehen an Unternehmen und Haushalte	3.000,00	3.000,00	3.000,00		
3325	Einzahlungen aus Vorschüssen und Anzahlungen					
<b>333</b>	<b>Einzahlungen aus Kapitaltransfers</b>	<b>650.000,00</b>	<b>250.000,00</b>	<b>250.000,00</b>	<b>250.000,00</b>	<b>250.000,00</b>
3331	Kapitaltransferzahlungen von Trägern des öffentlichen Rechts	400.000,00				
3332	Kapitaltransferzahlungen von Beteiligungen					
3333	Kapitaltransferzahlungen von Unternehmen					
3334	Kapitaltransferzahlungen von Haushalten und Organisationen ohne Erwerbscharakter	250.000,00	250.000,00	250.000,00	250.000,00	250.000,00
3335	Kapitaltransferzahlungen vom Ausland					
<b>33</b>	<b>Summe Einzahlungen investive Gebarung</b>	<b>1.503.000,00</b>	<b>2.153.000,00</b>	<b>453.000,00</b>	<b>350.000,00</b>	<b>250.000,00</b>
<b>341</b>	<b>Auszahlungen aus der Investitionstätigkeit</b>	<b>7.135.400,00</b>	<b>12.399.500,00</b>	<b>6.871.000,00</b>	<b>4.911.000,00</b>	<b>2.773.500,00</b>

MVAG	Mittelverwendungs- und aufbringungsgruppen (1. und 2. Ebene)	VA 2023	Plan 2024	Plan 2025	Plan 2026	Plan 2027
3411	Auszahlungen für den Erwerb von immateriellem Vermögen					
3412	Auszahlungen für den Erwerb von Grundstücken und Grundstückseinrichtungen	6.958.600,00	7.322.000,00	6.792.000,00	2.832.000,00	2.710.000,00
3413	Auszahlungen für den Erwerb von Gebäuden und Bauten		5.000.000,00		2.000.000,00	
3414	Auszahlungen für den Erwerb von technischen Anlagen, Fahrzeuge und Maschinen	107.500,00	18.500,00	19.500,00	19.500,00	12.500,00
3415	Auszahlungen für den Erwerb von Amts-, Betriebs- und Geschäftsausstattung	69.300,00	59.000,00	59.500,00	59.500,00	51.000,00
3416	Auszahlungen für den Erwerb von Kulturgütern					
3417	Auszahlungen für den Erwerb von Beteiligungen					
<b>342</b>	<b>Auszahlungen von gewährten Darlehen sowie gewährten Vorschüssen</b>	<b>3.000,00</b>	<b>3.000,00</b>	<b>3.000,00</b>	<b>0,00</b>	<b>0,00</b>
3421	Auszahlung von Darlehen an Träger des öffentlichen Rechts					
3422	Auszahlung von Darlehen an Beteiligungen					
3423	Auszahlung von Darlehen an Unternehmen und Haushalte					
3425	Auszahlungen von Vorschüssen und Anzahlungen	3.000,00	3.000,00	3.000,00		
<b>343</b>	<b>Auszahlungen aus Kapitaltransfers</b>	<b>0,00</b>	<b>0,00</b>	<b>0,00</b>	<b>0,00</b>	<b>0,00</b>
3431	Kapitaltransferzahlungen an Träger des öffentlichen Rechts					
3432	Kapitaltransferzahlungen an Beteiligungen					
3433	Kapitaltransferzahlungen an Unternehmen (Finanzunternehmen)					
3434	Kapitaltransferzahlungen an Haushalte und Organisationen ohne Erwerbscharakter					
3435	Kapitaltransferzahlungen an das Ausland					
<b>34</b>	<b>Summe Auszahlungen investive Gebarung</b>	<b>7.138.400,00</b>	<b>12.402.500,00</b>	<b>6.874.000,00</b>	<b>4.911.000,00</b>	<b>2.773.500,00</b>
<b>SA2</b>	<b>Saldo (2) Geldfluss aus der Investiven Gebarung (33 – 34)</b>	<b>-5.635.400,00</b>	<b>-10.249.500,00</b>	<b>-6.421.000,00</b>	<b>-4.561.000,00</b>	<b>-2.523.500,00</b>
<b>SA3</b>	<b>Saldo (3) Nettofinanzierungssaldo (Saldo 1 + Saldo 2)</b>	<b>-867.700,00</b>	<b>-4.483.200,00</b>	<b>-1.995.700,00</b>	<b>741.100,00</b>	<b>3.533.900,00</b>
<b>351</b>	<b>Einzahlungen aus der Aufnahme von Finanzschulden</b>	<b>3.261.500,00</b>	<b>9.651.500,00</b>	<b>5.951.400,00</b>	<b>3.691.300,00</b>	<b>2.091.000,00</b>
3511	Einzahlungen aus empfangenen Darlehen von öffentlichen Körperschaften und Rechtsträgern	1.500,00	1.500,00	1.400,00	1.300,00	1.000,00
3512	Einzahlungen aus empfangenen Darlehen von Beteiligungen					
3513	Einzahlungen aus empfangenen Darlehen von Unternehmen und privaten Haushalten					
3514	Einzahlungen aus Finanzschulden (Finanzunternehmen)	3.260.000,00	9.650.000,00	5.950.000,00	3.690.000,00	2.090.000,00
<b>353</b>	<b>Einzahlungen infolge eines Kapitaltausch bei derivativen Finanzinstrumenten mit Grundgeschäft</b>	<b>0,00</b>	<b>0,00</b>	<b>0,00</b>	<b>0,00</b>	<b>0,00</b>
3530	Einzahlungen infolge eines Kapitaltausch bei derivativen Finanzinstrumenten mit Grundgeschäft					
<b>355</b>	<b>Einzahlungen aus dem Abgang von Finanzinstrumenten</b>	<b>0,00</b>	<b>0,00</b>	<b>0,00</b>	<b>0,00</b>	<b>0,00</b>
3550	Einzahlungen aus dem Abgang von Finanzinstrumenten					
<b>35</b>	<b>Summe Einzahlungen aus der Finanzierungstätigkeit</b>	<b>3.261.500,00</b>	<b>9.651.500,00</b>	<b>5.951.400,00</b>	<b>3.691.300,00</b>	<b>2.091.000,00</b>

MVAG	Mittelverwendungs- und aufbringungsgruppen (1. und 2. Ebene)	VA 2023	Plan 2024	Plan 2025	Plan 2026	Plan 2027
<b>361</b>	<b>Auszahlungen aus der Tilgung von Finanzschulden</b>	<b>2.572.800,00</b>	<b>2.586.500,00</b>	<b>3.090.400,00</b>	<b>3.837.500,00</b>	<b>3.374.600,00</b>
3611	Auszahlungen aus empfangenen Darlehen von öffentlichen Körperschaften und Rechtsträgern	91.700,00	91.700,00	91.700,00	61.600,00	17.400,00
3612	Auszahlungen aus empfangenen Darlehen von Beteiligungen					
3613	Auszahlungen aus empfangenen Darlehen von Unternehmen und privaten Haushalten					
3614	Auszahlungen aus Finanzschulden	2.481.100,00	2.494.800,00	2.998.700,00	3.775.900,00	3.357.200,00
3615	Auszahlung aus der Rückzahlung von Leasingverbindlichkeiten					
<b>363</b>	<b>Auszahlungen infolge eines Kapitaltausch bei derivativen Finanzinstrumenten mit Grundgeschäft</b>	<b>0,00</b>	<b>0,00</b>	<b>0,00</b>	<b>0,00</b>	<b>0,00</b>
3630	Auszahlungen infolge eines Kapitaltausch bei derivativen Finanzinstrumenten mit Grundgeschäft					
<b>365</b>	<b>Auszahlungen für den Erwerb von Finanzinstrumenten</b>	<b>0,00</b>	<b>0,00</b>	<b>0,00</b>	<b>0,00</b>	<b>0,00</b>
3650	Auszahlungen für den Erwerb von Finanzinstrumenten					
<b>36</b>	<b>Summe Auszahlungen aus der Finanzierungstätigkeit</b>	<b>2.572.800,00</b>	<b>2.586.500,00</b>	<b>3.090.400,00</b>	<b>3.837.500,00</b>	<b>3.374.600,00</b>
<b>SA4</b>	<b>Saldo (4) Geldfluss aus der Finanzierungstätigkeit (35 – 36)</b>	<b>688.700,00</b>	<b>7.065.000,00</b>	<b>2.861.000,00</b>	<b>-146.200,00</b>	<b>-1.283.600,00</b>
<b>SA5</b>	<b>Saldo (5) Geldfluss aus der voranschlagswirksamen Gebarung (Saldo 3 + Saldo 4)</b>	<b>-179.000,00</b>	<b>2.581.800,00</b>	<b>865.300,00</b>	<b>594.900,00</b>	<b>2.250.300,00</b>



Haushaltspotential (aufbauend auf der Ergebnisrechnung)



MVAG	Mittelverwendungs- und -aufbringungsgruppen	Mittelaufbringung	Mittelverwendung	Saldo
211	Erträge aus der operativen Verwaltungstätigkeit	19.464.100,00		
212	Erträge aus Transfers	1.996.800,00		
213	Finanzerträge	1.200,00		
<b>Summe Erträge (SU 21)</b>		<b>21.462.100,00</b>		
2117	Nicht finanzierungswirksame operative Erträge (Auflösung von Rückstellungen und Aktivierte Eigenleistungen)			
2127	Nicht finanzierungswirksamer Transferertrag (Auflösung von Investitionszuschüssen)			
2136	Sonstige nicht finanzierungswirksame Finanzerträge (Auflösung von RS Bewertung von Beteiligungen und aktiven Finanzinstrumenten)			
<b>Nicht finanzwirksame Erträge</b>			<b>0,00</b>	
<b>Finanzwirksame Erträge</b>		<b>21.462.100,00</b>		
221	Personalaufwand		4.736.100,00	
222	Sachaufwand (ohne Transferaufwand)		8.434.900,00	
223	Transferaufwand (laufende Transfers und Kapitaltransfers)		5.488.900,00	
224	Finanzaufwand		69.100,00	
<b>Summe Aufwendungen (SU 22)</b>			<b>18.729.000,00</b>	
2214	Nicht finanzierungswirksamer Personalaufwand (Dotierung RS für Abfertigungen, Jubiläum u. nicht konsumierte Urlaube)			
2226	Nicht finanzierungswirksamer Sachaufwand (inkl. Abschreibungen, Dotierung von RS Prozess, ausstehende Rechnungen)		-2.034.600,00	
2237	Nicht finanzierungswirksamer Transferaufwand (Dotierungen von RS f. Pensionen)			
2245	Nicht finanzierungswirksamer Finanzaufwand (Wertberichtigungen zu Finanzinstrumenten, Aufwendungen aus der Bewertung von Beteiligungen)			
<b>Nicht finanzwirksame Aufwendungen</b>			<b>-2.034.600,00</b>	
<b>Finanzwirksame Aufwendungen</b>			<b>16.694.400,00</b>	
<b>Finanzwirksames Ergebnis</b>		<b>21.462.100,00</b>	<b>16.694.400,00</b>	<b>4.767.700,00</b>

MVAG	Mittelverwendungs- und -aufbringungsgruppen	Mittelaufbringung	Mittelverwendung	Saldo
332	Einzahlungen aus der Rückzahlung von Darlehen sowie gewährten Vorschüssen (ohne 3325 mit Projektcode - Anzahlungen)	3.000,00		
1141	Vorräte ( - Veränderung)			
1142	Gegebene Anzahlungen auf Vorräte ( - Veränderung)			
1540	Passive Rechnungsabgrenzung			
	Einzahlungen der Kontengruppe 000-089, die keinem Projekt mit Projektcode 1 zugeordnet sind			
	Einzahlungen der Kontengruppe 30, die keinem Projekt mit Projektcode 1 zugeordnet sind			
	- Erträge der Kontogruppe 80 mit Projektcode 1			
2301	Entnahmen von Rücklagen endfälliger Darlehen (Kontengruppe 893)			
<b>Jährliche wiederkehrende Einzahlungen</b>		<b>3.000,00</b>		
36	Auszahlungen aus der Finanzierungstätigkeit (ohne Projektcode 1)		2.572.800,00	
2401	Zuweisung an Rücklagen endfälliger Darlehen (Kontengruppe 793)			
342	Auszahlungen von gewährten Darlehen sowie gewährten Vorschüssen (ohne 3425 mit Projektcode - Anzahlungen)		3.000,00	
1141	Vorräte ( + Veränderung)			
1142	Gegebene Anzahlungen auf Vorräte ( + Veränderung)			
1170	Aktive Rechnungsabgrenzung			
	Auszahlungen (Investitionen) der Kontengruppe 000-083, die keinem Projekt mit Projektcode 1 zugeordnet sind		264.800,00	
<b>Jährliche wiederkehrende Auszahlungen</b>			<b>2.840.600,00</b>	
	Kontengruppe 871, KT der Ergebnisrechnung, mit Projektcode (BZ)	-350.000,00		
<b>Summe Kapitaltransfers der Ergebnisrechnung</b>		<b>-350.000,00</b>		
<b>Jährliches Haushaltspotential</b>		<b>21.115.100,00</b>	<b>19.535.000,00</b>	<b>1.580.100,00</b>
	Jährliches Haushaltspotential	1.580.100,00		
	kumuliertes Haushaltspotential zum 31.12.2022 (Vorjahr)			
<b>Verfügbares Haushaltspotential</b>		<b>1.580.100,00</b>		

MVAG	Mittelverwendungs- und -aufbringungsgruppen	Mittelaufbringung	Mittelverwendung	Saldo
<i>informativ</i>	im verfügbaren Haushaltspotential enthaltene Bedarfszuweisungen zur Liquiditätssteigerung aus Kontogruppe 871, KT der Ergebnisrechnung ohne Projektcode	6.100,00		
<i>informativ</i>	<b>tatsächlicher Liquiditätsbedarf ohne Rücklagenauflösung (Abgang)</b>	<b>1.574.000,00</b>		
2401	Zuweisung an Haushaltsrücklagen (Kontengruppe 794)			
2401	Zuweisung an Haushaltsrücklagen (Kontengruppe 795)			
<b>Jährliche Aufwände für Rücklagen</b>			<b>0,00</b>	
2301	Entnahmen von Haushaltsrücklagen (Kontengruppe 894)			
2301	Entnahmen von Haushaltsrücklagen (Kontengruppe 895)			
<b>Jährliche RL-Erträge f. Investitionen (finanzw.)</b>		<b>0,00</b>		
<b>Endbestand kumuliertes Haushaltspotential</b>		<b>1.580.100,00</b>	<b>0,00</b>	<b>1.580.100,00</b>



Haushaltspotential inkl. kumuliertem Vorjahresergebnis





**Voranschlag 2023**

Stadtgemeinde Herzogenburg

**Haushaltspotential (aufbauend auf der Ergebnisrechnung)**

MVAG	Mittelverwendungs- und -aufbringungsgruppen	Mittelaufbringung	Mittelverwendung	Saldo
211	Erträge aus der operativen Verwaltungstätigkeit	19.464.100,00		
212	Erträge aus Transfers	1.996.800,00		
213	Finanzerträge	1.200,00		
Summe Erträge (SU 21)		<b>21.462.100,00</b>		
2117	Nicht finanzierungswirksame operative Erträge (Auflösung von Rückstellungen und Aktivierte Eigenleistungen)			
2127	Nicht finanzierungswirksamer Transferertrag (Auflösung von Investitionszuschüssen)			
2136	Sonstige nicht finanzierungswirksame Finanzerträge (Auflösung von RS Bewertung von Beteiligungen und aktiven Finanzinstrumenten)			
Nicht finanzwirksame Erträge			<b>0,00</b>	
Finanzwirksame Erträge		<b>21.462.100,00</b>		
221	Personalaufwand		4.736.100,00	
222	Sachaufwand (ohne Transferaufwand)		8.434.900,00	
223	Transferaufwand (laufende Transfers und Kapitaltransfers)		5.488.900,00	
224	Finanzaufwand		69.100,00	
Summe Aufwendungen (SU 22)			<b>18.729.000,00</b>	
2214	Nicht finanzierungswirksamer Personalaufwand (Dotierung RS für Abfertigungen, Jubiläum u. nicht konsumierte Urlaube)			
2226	Nicht finanzierungswirksamer Sachaufwand (inkl. Abschreibungen, Dotierung von RS Prozess, ausstehende Rechnungen)		-2.034.600,00	
2237	Nicht finanzierungswirksamer Transferaufwand (Dotierungen von RS f. Pensionen)			
2245	Nicht finanzierungswirksamer Finanzaufwand (Wertberichtigungen zu Finanzinstrumenten, Aufwendungen aus der Bewertung von Beteiligungen)			
Nicht finanzwirksame Aufwendungen			<b>-2.034.600,00</b>	
Finanzwirksame Aufwendungen			<b>16.694.400,00</b>	
Finanzwirksames Ergebnis		<b>21.462.100,00</b>	<b>16.694.400,00</b>	<b>4.767.700,00</b>

**Voranschlag 2023**

Stadtgemeinde Herzogenburg

**Haushaltspotential (aufbauend auf der Ergebnisrechnung)**

MVAG	Mittelverwendungs- und -aufbringungsgruppen	Mittelaufbringung	Mittelverwendung	Saldo
332	Einzahlungen aus der Rückzahlung von Darlehen sowie gewährten Vorschüssen (ohne 3325 mit Projektcode - Anzahlungen)	3.000,00		
1141	Vorräte ( - Veränderung)			
1142	Gegebene Anzahlungen auf Vorräte ( - Veränderung)			
1540	Passive Rechnungsabgrenzung Einzahlungen der Kontengruppe 000-089, die keinem Projekt mit Projektcode 1 zugeordnet sind Einzahlungen der Kontengruppe 30, die keinem Projekt mit Projektcode 1 zugeordnet sind - Erträge der Kontogruppe 80 mit Projektcode 1			
2301	Entnahmen von Rücklagen endfälliger Darlehen (Kontengruppe 893)			
Jährliche wiederkehrende Einzahlungen		<b>3.000,00</b>		
36	Auszahlungen aus der Finanzierungstätigkeit (ohne Projektcode 1)		2.572.800,00	
2401	Zuweisung an Rücklagen endfälliger Darlehen (Kontengruppe 793)			
342	Auszahlungen von gewährten Darlehen sowie gewährten Vorschüssen (ohne 3425 mit Projektcode - Anzahlungen)		3.000,00	
1141	Vorräte ( + Veränderung)			
1142	Gegebene Anzahlungen auf Vorräte ( + Veränderung)			
1170	Aktive Rechnungsabgrenzung Auszahlungen (Investitionen) der Kontengruppe 000-083, die keinem Projekt mit Projektcode 1 zugeordnet sind		264.800,00	
Jährliche wiederkehrende Auszahlungen			<b>2.840.600,00</b>	
	Kontengruppe 871, KT der Ergebnisrechnung, mit Projektcode (BZ)	-350.000,00		
Summe Kapitaltransfers der Ergebnisrechnung		<b>-350.000,00</b>		
Jährliches Haushaltspotential		<b>21.115.100,00</b>	<b>19.535.000,00</b>	<b>1.580.100,00</b>
	Jährliches Haushaltspotential	1.580.100,00		
	kumuliertes Haushaltspotential zum 31.12.2022 (Vorjahr)	871.052,71		
Verfügbares Haushaltspotential		<b>2.451.152,71</b>		

**Voranschlag 2023**

Stadtgemeinde Herzogenburg

**Haushaltspotential (aufbauend auf der Ergebnisrechnung)**

MVAG	Mittelverwendungs- und -aufbringungsgruppen	Mittelaufbringung	Mittelverwendung	Saldo
informativ	im verfügbaren Haushaltspotential enthaltene Bedarfszuweisungen zur Liquiditätssteigerung aus Kontogruppe 871, KT der Ergebnisrechnung ohne Projektcode	6.100,00		
informativ	tatsächlicher Liquiditätsbedarf ohne Rücklagenauflösung (Abgang)	2.445.052,71		
2401	Zuweisung an Haushaltsrücklagen (Kontengruppe 794)			
2401	Zuweisung an Haushaltsrücklagen (Kontengruppe 795)			
Jährliche Aufwände für Rücklagen			<b>0,00</b>	
2301	Entnahmen von Haushaltsrücklagen (Kontengruppe 894)			
2301	Entnahmen von Haushaltsrücklagen (Kontengruppe 895)			
Jährliche RL-Erträge f. Investitionen (finanzw.)		<b>0,00</b>		
Endbestand kumuliertes Haushaltspotential		<b>2.451.152,71</b>	<b>0,00</b>	<b>2.451.152,71</b>
- Zuweisungen und Umbuchungen an investive Vorhaben				1.350.000,00
+ Rückführungen und Umbuchungen von investiven Vorhaben				
Endstand kumuliertes Haushaltspotential nach Berücksichtigung von Zuweisungen und Rückführungen investive Vorhaben				<b>1.101.152,71</b>



Nachweis der Investitionstätigkeit



Vorhaben	Vorhabensbezeichnung	RA Vorjahre	VA 2022	VA 2023	Plan 2024	Plan 2025	Plan 2026	Plan 2027	Plan Gesamt (gerundet)
Konto	Bezeichnung								
<b>1163000</b>	<b>Feuerwehren und Rotes Kreuz (1990 bis 2099)</b>								
	<b>Auszahlungen - Investitionen - Mittelverwendung</b>	<b>0,00</b>	<b>7.500,00</b>	<b>0,00</b>	<b>3.000.000,00</b>	<b>0,00</b>	<b>0,00</b>	<b>0,00</b>	<b>3.007.500,00</b>
	<b>Anschaffungs- oder Herstellungskosten</b>	<b>0,00</b>	<b>7.500,00</b>	<b>0,00</b>	<b>3.000.000,00</b>	<b>0,00</b>	<b>0,00</b>	<b>0,00</b>	<b>3.007.500,00</b>
5/163000-010000	Errichtung/Sanierung FF Gebäude		7.500,00		3.000.000,00				3.007.500,00
	<b>Einzahlungen - Finanzierung - Mittelaufbringung</b>	<b>0,00</b>	<b>7.500,00</b>	<b>0,00</b>	<b>3.000.000,00</b>	<b>0,00</b>	<b>0,00</b>	<b>0,00</b>	<b>3.007.500,00</b>
	<b>Mittel aus Geldfluss aus der operativen Gebarung</b>	<b>0,00</b>	<b>7.500,00</b>	<b>0,00</b>	<b>0,00</b>	<b>0,00</b>	<b>0,00</b>	<b>0,00</b>	<b>7.500,00</b>
6/163000+829910	Zuführung aus operativer Gebarung		7.500,00						7.500,00
	<b>Bedarfszuweisungen/KTZ</b>	<b>0,00</b>	<b>0,00</b>	<b>0,00</b>	<b>600.000,00</b>	<b>0,00</b>	<b>0,00</b>	<b>0,00</b>	<b>600.000,00</b>
2/163000+871000	Bedarfszuweisung				600.000,00				600.000,00
	<b>Haushaltsrücklagen/Zahlungsmittelreserven</b>	<b>0,00</b>	<b>0,00</b>	<b>0,00</b>	<b>0,00</b>	<b>0,00</b>	<b>0,00</b>	<b>0,00</b>	<b>0,00</b>
	<b>Sonstige Kapitaltransfers und Subventionen</b>	<b>0,00</b>	<b>0,00</b>	<b>0,00</b>	<b>0,00</b>	<b>0,00</b>	<b>0,00</b>	<b>0,00</b>	<b>0,00</b>
	<b>Darlehen</b>	<b>0,00</b>	<b>0,00</b>	<b>0,00</b>	<b>2.400.000,00</b>	<b>0,00</b>	<b>0,00</b>	<b>0,00</b>	<b>2.400.000,00</b>
2225/19	Sanierung Freiwillige Feuerwehren				2.400.000,00				2.400.000,00
	<b>Finanzierungsleasing</b>	<b>0,00</b>	<b>0,00</b>	<b>0,00</b>	<b>0,00</b>	<b>0,00</b>	<b>0,00</b>	<b>0,00</b>	<b>0,00</b>
	<b>Veräußerung langfristiges Vermögen und sonstiges</b>	<b>0,00</b>	<b>0,00</b>	<b>0,00</b>	<b>0,00</b>	<b>0,00</b>	<b>0,00</b>	<b>0,00</b>	<b>0,00</b>
<b>Finanzierungsergebnis 1163000</b>		<b>0,00</b>	<b>0,00</b>	<b>0,00</b>	<b>0,00</b>	<b>0,00</b>	<b>0,00</b>	<b>0,00</b>	<b>0,00</b>
	<i>inklusive Vorjahre (gerundet)</i>		<b>0,00</b>	<b>0,00</b>	<b>0,00</b>	<b>0,00</b>	<b>0,00</b>	<b>0,00</b>	

Vorhaben	Vorhabensbezeichnung	RA Vorjahre	VA 2022	VA 2023	Plan 2024	Plan 2025	Plan 2026	Plan 2027	Plan Gesamt (gerundet)
Konto	Bezeichnung								
<b>1211000</b>	<b>Schulzentrum (2020 bis 2026)</b>								
	<b>Auszahlungen - Investitionen - Mittelverwendung</b>	<b>47.956,49</b>	<b>40.000,00</b>	<b>0,00</b>	<b>2.500.000,00</b>	<b>2.500.000,00</b>	<b>0,00</b>	<b>0,00</b>	<b>5.088.000,00</b>
	<b>Anschaffungs- oder Herstellungskosten</b>	<b>47.956,49</b>	<b>40.000,00</b>	<b>0,00</b>	<b>2.500.000,00</b>	<b>2.500.000,00</b>	<b>0,00</b>	<b>0,00</b>	<b>5.088.000,00</b>
	5/211000-010000 Errichtung Schulzentrum	12.174,56							12.200,00
	5/211000-060000 Errichtung Schulzentrum	35.781,93	40.000,00		2.500.000,00	2.500.000,00			5.075.800,00
	<b>Einzahlungen - Finanzierung - Mittelaufbringung</b>	<b>35.781,93</b>	<b>52.200,00</b>	<b>0,00</b>	<b>2.500.000,00</b>	<b>2.500.000,00</b>	<b>0,00</b>	<b>0,00</b>	<b>5.088.000,00</b>
	<b>Mittel aus Geldfluss aus der operativen Gebarung</b>	<b>35.781,93</b>	<b>52.200,00</b>	<b>0,00</b>	<b>0,00</b>	<b>0,00</b>	<b>0,00</b>	<b>0,00</b>	<b>88.000,00</b>
	6/211000+829910 Zuführung aus der operativen Gebarung	35.781,93	52.200,00						88.000,00
	<b>Bedarfszuweisungen/KTZ</b>	<b>0,00</b>	<b>0,00</b>	<b>0,00</b>	<b>0,00</b>	<b>0,00</b>	<b>0,00</b>	<b>0,00</b>	<b>0,00</b>
	<b>Haushaltsrücklagen/Zahlungsmittelreserven</b>	<b>0,00</b>	<b>0,00</b>	<b>0,00</b>	<b>0,00</b>	<b>0,00</b>	<b>0,00</b>	<b>0,00</b>	<b>0,00</b>
	<b>Sonstige Kapitaltransfers und Subventionen</b>	<b>0,00</b>	<b>0,00</b>	<b>0,00</b>	<b>0,00</b>	<b>0,00</b>	<b>0,00</b>	<b>0,00</b>	<b>0,00</b>
	<b>Darlehen</b>	<b>0,00</b>	<b>0,00</b>	<b>0,00</b>	<b>2.500.000,00</b>	<b>2.500.000,00</b>	<b>0,00</b>	<b>0,00</b>	<b>5.000.000,00</b>
	2225/24 Schulzentrum MFP				2.500.000,00	2.500.000,00			5.000.000,00
	<b>Finanzierungsleasing</b>	<b>0,00</b>	<b>0,00</b>	<b>0,00</b>	<b>0,00</b>	<b>0,00</b>	<b>0,00</b>	<b>0,00</b>	<b>0,00</b>
	<b>Veräußerung langfristiges Vermögen und sonstiges</b>	<b>0,00</b>	<b>0,00</b>	<b>0,00</b>	<b>0,00</b>	<b>0,00</b>	<b>0,00</b>	<b>0,00</b>	<b>0,00</b>
<b>Finanzierungsergebnis 1211000</b>		<b>-12.174,56</b>	<b>12.200,00</b>	<b>0,00</b>	<b>0,00</b>	<b>0,00</b>	<b>0,00</b>	<b>0,00</b>	<b>0,00</b>
	<i>inklusive Vorjahre (gerundet)</i>		<b>0,00</b>	<b>0,00</b>	<b>0,00</b>	<b>0,00</b>	<b>0,00</b>	<b>0,00</b>	



Vorhaben	Vorhabensbezeichnung	RA Vorjahre	VA 2022	VA 2023	Plan 2024	Plan 2025	Plan 2026	Plan 2027	Plan Gesamt (gerundet)
Konto	Bezeichnung								
<b>1612000</b>	<b>Gemeindestraßen (1990 bis 2099)</b>								
	<b>Auszahlungen - Investitionen - Mittelverwendung</b>	<b>3.140.548,46</b>	<b>1.650.000,00</b>	<b>1.130.000,00</b>	<b>1.840.000,00</b>	<b>1.300.000,00</b>	<b>1.000.000,00</b>	<b>1.000.000,00</b>	<b>11.060.500,00</b>
	<b>Anschaffungs- oder Herstellungskosten</b>	<b>3.140.548,46</b>	<b>1.650.000,00</b>	<b>1.130.000,00</b>	<b>1.840.000,00</b>	<b>1.300.000,00</b>	<b>1.000.000,00</b>	<b>1.000.000,00</b>	<b>11.060.500,00</b>
5/612000-002000	Instandhaltung und Neuerrichtung von Straßen	2.845.384,84	1.650.000,00	1.130.000,00	1.840.000,00	1.300.000,00	1.000.000,00	1.000.000,00	10.765.400,00
5/612000-005000	Neuerrichtung St. Andräer Steg	295.163,62							295.200,00
	<b>Einzahlungen - Finanzierung - Mittelaufbringung</b>	<b>3.162.096,00</b>	<b>1.628.500,00</b>	<b>1.130.000,00</b>	<b>1.840.000,00</b>	<b>1.300.000,00</b>	<b>1.000.000,00</b>	<b>1.000.000,00</b>	<b>11.060.600,00</b>
	<b>Mittel aus Geldfluss aus der operativen Gebarung</b>	<b>0,00</b>	<b>978.500,00</b>	<b>0,00</b>	<b>0,00</b>	<b>0,00</b>	<b>0,00</b>	<b>0,00</b>	<b>978.500,00</b>
6/612000+829910	Zuführung aus operativer Gebarung		978.500,00						978.500,00
	<b>Bedarfszuweisungen/KTZ</b>	<b>806.896,00</b>	<b>350.000,00</b>	<b>350.000,00</b>	<b>350.000,00</b>	<b>350.000,00</b>	<b>350.000,00</b>	<b>350.000,00</b>	<b>2.906.900,00</b>
2/612000+871000	Bedarfszuweisungen	806.896,00	350.000,00	350.000,00	350.000,00	350.000,00	350.000,00	350.000,00	2.906.900,00
	<b>Haushaltsrücklagen/Zahlungsmittelreserven</b>	<b>0,00</b>	<b>0,00</b>	<b>0,00</b>	<b>0,00</b>	<b>0,00</b>	<b>0,00</b>	<b>0,00</b>	<b>0,00</b>
	<b>Sonstige Kapitaltransfers und Subventionen</b>	<b>105.200,00</b>	<b>300.000,00</b>	<b>170.000,00</b>	<b>840.000,00</b>	<b>0,00</b>	<b>0,00</b>	<b>0,00</b>	<b>1.415.200,00</b>
6/612000+861000	Transfers von Ländern, Landesfonds und Landeskammern	105.200,00	300.000,00	170.000,00	840.000,00				1.415.200,00
	<b>Darlehen</b>	<b>2.250.000,00</b>	<b>0,00</b>	<b>610.000,00</b>	<b>650.000,00</b>	<b>950.000,00</b>	<b>650.000,00</b>	<b>650.000,00</b>	<b>5.760.000,00</b>
127/7	Straßenbau 2019 2. Darlehen	250.000,00							250.000,00
138/7	Straßenbau 2020	950.000,00							950.000,00
127/10	Straßenbau 2021	1.050.000,00							1.050.000,00
2225/20	Straßenbau MFP			610.000,00	650.000,00	950.000,00	650.000,00	650.000,00	3.510.000,00
	<b>Finanzierungsleasing</b>	<b>0,00</b>	<b>0,00</b>	<b>0,00</b>	<b>0,00</b>	<b>0,00</b>	<b>0,00</b>	<b>0,00</b>	<b>0,00</b>
	<b>Veräußerung langfristiges Vermögen und sonstiges</b>	<b>0,00</b>	<b>0,00</b>	<b>0,00</b>	<b>0,00</b>	<b>0,00</b>	<b>0,00</b>	<b>0,00</b>	<b>0,00</b>
<b>Finanzierungsergebnis 1612000</b>		<b>21.547,54</b>	<b>-21.500,00</b>	<b>0,00</b>	<b>0,00</b>	<b>0,00</b>	<b>0,00</b>	<b>0,00</b>	<b>0,00</b>
	<i>inklusive Vorjahre (gerundet)</i>		<b>0,00</b>	<b>0,00</b>	<b>0,00</b>	<b>0,00</b>	<b>0,00</b>	<b>0,00</b>	

Vorhaben	Vorhabensbezeichnung	RA Vorjahre	VA 2022	VA 2023	Plan 2024	Plan 2025	Plan 2026	Plan 2027	Plan Gesamt (gerundet)
Konto	Bezeichnung								
<b>1632000</b>	<b>Hochwasserschutzanlagen (1990 bis 2099)</b>								
	<b>Auszahlungen - Investitionen - Mittelverwendung</b>	<b>0,00</b>	<b>1.500.000,00</b>	<b>1.500.000,00</b>	<b>0,00</b>	<b>0,00</b>	<b>0,00</b>	<b>0,00</b>	<b>3.000.000,00</b>
	<b>Anschaffungs- oder Herstellungskosten</b>	<b>0,00</b>	<b>1.500.000,00</b>	<b>1.500.000,00</b>	<b>0,00</b>	<b>0,00</b>	<b>0,00</b>	<b>0,00</b>	<b>3.000.000,00</b>
5/639000-004000	Errichtung Hochwasserschutzbauten		1.500.000,00	1.500.000,00					3.000.000,00
	<b>Einzahlungen - Finanzierung - Mittelaufbringung</b>	<b>0,00</b>	<b>1.500.000,00</b>	<b>1.500.000,00</b>	<b>0,00</b>	<b>0,00</b>	<b>0,00</b>	<b>0,00</b>	<b>3.000.000,00</b>
	<b>Mittel aus Geldfluss aus der operativen Gebarung</b>	<b>0,00</b>	<b>300.000,00</b>	<b>0,00</b>	<b>0,00</b>	<b>0,00</b>	<b>0,00</b>	<b>0,00</b>	<b>300.000,00</b>
6/639000+829910	Zuführung aus operativer Gebarung		300.000,00						300.000,00
	<b>Bedarfszuweisungen/KTZ</b>	<b>0,00</b>	<b>1.200.000,00</b>	<b>400.000,00</b>	<b>0,00</b>	<b>0,00</b>	<b>0,00</b>	<b>0,00</b>	<b>1.600.000,00</b>
6/639000+301000	Beihilfe des Landes NÖ		1.200.000,00	400.000,00					1.600.000,00
	<b>Haushaltsrücklagen/Zahlungsmittelreserven</b>	<b>0,00</b>	<b>0,00</b>	<b>0,00</b>	<b>0,00</b>	<b>0,00</b>	<b>0,00</b>	<b>0,00</b>	<b>0,00</b>
	<b>Sonstige Kapitaltransfers und Subventionen</b>	<b>0,00</b>	<b>0,00</b>	<b>0,00</b>	<b>0,00</b>	<b>0,00</b>	<b>0,00</b>	<b>0,00</b>	<b>0,00</b>
	<b>Darlehen</b>	<b>0,00</b>	<b>0,00</b>	<b>1.100.000,00</b>	<b>0,00</b>	<b>0,00</b>	<b>0,00</b>	<b>0,00</b>	<b>1.100.000,00</b>
2225/23	Hochwasserschutzanlagen MFP			1.100.000,00					1.100.000,00
	<b>Finanzierungsleasing</b>	<b>0,00</b>	<b>0,00</b>	<b>0,00</b>	<b>0,00</b>	<b>0,00</b>	<b>0,00</b>	<b>0,00</b>	<b>0,00</b>
	<b>Veräußerung langfristiges Vermögen und sonstiges</b>	<b>0,00</b>	<b>0,00</b>	<b>0,00</b>	<b>0,00</b>	<b>0,00</b>	<b>0,00</b>	<b>0,00</b>	<b>0,00</b>
<b>Finanzierungsergebnis 1632000</b>		<b>0,00</b>	<b>0,00</b>	<b>0,00</b>	<b>0,00</b>	<b>0,00</b>	<b>0,00</b>	<b>0,00</b>	<b>0,00</b>
	<i>inklusive Vorjahre (gerundet)</i>		<b>0,00</b>	<b>0,00</b>	<b>0,00</b>	<b>0,00</b>	<b>0,00</b>	<b>0,00</b>	

Vorhaben	Vorhabensbezeichnung	RA Vorjahre	VA 2022	VA 2023	Plan 2024	Plan 2025	Plan 2026	Plan 2027	Plan Gesamt (gerundet)
Konto	Bezeichnung								
<b>1820000</b>	<b>Bauhof-Sanierung (2022 bis 2099)</b>								
	<b>Auszahlungen - Investitionen - Mittelverwendung</b>	<b>0,00</b>	<b>7.500,00</b>	<b>0,00</b>	<b>2.000.000,00</b>	<b>0,00</b>	<b>0,00</b>	<b>0,00</b>	<b>2.007.500,00</b>
	<b>Anschaffungs- oder Herstellungskosten</b>	<b>0,00</b>	<b>7.500,00</b>	<b>0,00</b>	<b>2.000.000,00</b>	<b>0,00</b>	<b>0,00</b>	<b>0,00</b>	<b>2.007.500,00</b>
5/820000-010000	Errichtung/Sanierung Bauhof Gebäude		7.500,00		2.000.000,00				2.007.500,00
	<b>Einzahlungen - Finanzierung - Mittelaufbringung</b>	<b>0,00</b>	<b>7.500,00</b>	<b>0,00</b>	<b>2.000.000,00</b>	<b>0,00</b>	<b>0,00</b>	<b>0,00</b>	<b>2.007.500,00</b>
	<b>Mittel aus Geldfluss aus der operativen Gebarung</b>	<b>0,00</b>	<b>7.500,00</b>	<b>0,00</b>	<b>0,00</b>	<b>0,00</b>	<b>0,00</b>	<b>0,00</b>	<b>7.500,00</b>
6/820000+829910	Zuführung aus operativer Gebarung		7.500,00						7.500,00
	<b>Bedarfszuweisungen/KTZ</b>	<b>0,00</b>	<b>0,00</b>	<b>0,00</b>	<b>400.000,00</b>	<b>0,00</b>	<b>0,00</b>	<b>0,00</b>	<b>400.000,00</b>
2/820000+871000	Bedarfszuweisung				400.000,00				400.000,00
	<b>Haushaltsrücklagen/Zahlungsmittelreserven</b>	<b>0,00</b>	<b>0,00</b>	<b>0,00</b>	<b>0,00</b>	<b>0,00</b>	<b>0,00</b>	<b>0,00</b>	<b>0,00</b>
	<b>Sonstige Kapitaltransfers und Subventionen</b>	<b>0,00</b>	<b>0,00</b>	<b>0,00</b>	<b>0,00</b>	<b>0,00</b>	<b>0,00</b>	<b>0,00</b>	<b>0,00</b>
	<b>Darlehen</b>	<b>0,00</b>	<b>0,00</b>	<b>0,00</b>	<b>1.600.000,00</b>	<b>0,00</b>	<b>0,00</b>	<b>0,00</b>	<b>1.600.000,00</b>
2225/18	Sanierung Bauhof				1.600.000,00				1.600.000,00
	<b>Finanzierungsleasing</b>	<b>0,00</b>	<b>0,00</b>	<b>0,00</b>	<b>0,00</b>	<b>0,00</b>	<b>0,00</b>	<b>0,00</b>	<b>0,00</b>
	<b>Veräußerung langfristiges Vermögen und sonstiges</b>	<b>0,00</b>	<b>0,00</b>	<b>0,00</b>	<b>0,00</b>	<b>0,00</b>	<b>0,00</b>	<b>0,00</b>	<b>0,00</b>
<b>Finanzierungsergebnis 1820000</b>		<b>0,00</b>	<b>0,00</b>	<b>0,00</b>	<b>0,00</b>	<b>0,00</b>	<b>0,00</b>	<b>0,00</b>	<b>0,00</b>
	<i>inklusive Vorjahre (gerundet)</i>		<b>0,00</b>	<b>0,00</b>	<b>0,00</b>	<b>0,00</b>	<b>0,00</b>	<b>0,00</b>	

Vorhaben	Vorhabensbezeichnung	RA Vorjahre	VA 2022	VA 2023	Plan 2024	Plan 2025	Plan 2026	Plan 2027	Plan Gesamt (gerundet)
Konto	Bezeichnung								
<b>1840000</b>	<b>Grundankauf (1990 bis 2099)</b>								
	<b>Auszahlungen - Investitionen - Mittelverwendung</b>	<b>1.705.251,68</b>	<b>2.500.000,00</b>	<b>1.400.000,00</b>	<b>200.000,00</b>	<b>200.000,00</b>	<b>100.000,00</b>	<b>0,00</b>	<b>6.105.300,00</b>
	<b>Anschaffungs- oder Herstellungskosten</b>	<b>1.705.251,68</b>	<b>2.500.000,00</b>	<b>1.400.000,00</b>	<b>200.000,00</b>	<b>200.000,00</b>	<b>100.000,00</b>	<b>0,00</b>	<b>6.105.300,00</b>
	5/840000-001000 Ankauf von Grundstücken		2.500.000,00	1.400.000,00	200.000,00	200.000,00	100.000,00		4.400.000,00
	5/840000-001010 Ankauf von Grundstücken	1.705.251,68							1.705.300,00
	<b>Einzahlungen - Finanzierung - Mittelaufbringung</b>	<b>1.708.691,68</b>	<b>2.496.600,00</b>	<b>1.400.000,00</b>	<b>1.900.000,00</b>	<b>200.000,00</b>	<b>100.000,00</b>	<b>0,00</b>	<b>7.805.300,00</b>
	<b>Mittel aus Geldfluss aus der operativen Gebarung</b>	<b>508.691,68</b>	<b>696.600,00</b>	<b>1.400.000,00</b>	<b>1.900.000,00</b>	<b>200.000,00</b>	<b>100.000,00</b>	<b>0,00</b>	<b>4.805.300,00</b>
	6/840000+001000 Verkauf von Grundstücken	114.456,07	696.600,00	850.000,00	1.900.000,00	200.000,00	100.000,00		3.861.100,00
	6/840000+829910 Zuführung aus operativer Gebarung	394.235,61		550.000,00					944.200,00
	<b>Bedarfszuweisungen/KTZ</b>	<b>0,00</b>	<b>0,00</b>	<b>0,00</b>	<b>0,00</b>	<b>0,00</b>	<b>0,00</b>	<b>0,00</b>	<b>0,00</b>
	<b>Haushaltsrücklagen/Zahlungsmittelreserven</b>	<b>0,00</b>	<b>0,00</b>	<b>0,00</b>	<b>0,00</b>	<b>0,00</b>	<b>0,00</b>	<b>0,00</b>	<b>0,00</b>
	<b>Sonstige Kapitaltransfers und Subventionen</b>	<b>0,00</b>	<b>0,00</b>	<b>0,00</b>	<b>0,00</b>	<b>0,00</b>	<b>0,00</b>	<b>0,00</b>	<b>0,00</b>
	<b>Darlehen</b>	<b>1.200.000,00</b>	<b>1.800.000,00</b>	<b>0,00</b>	<b>0,00</b>	<b>0,00</b>	<b>0,00</b>	<b>0,00</b>	<b>3.000.000,00</b>
	127/8 Grundbesitz 2021	1.200.000,00							1.200.000,00
	138/9 Grundbesitz 2022		1.800.000,00						1.800.000,00
	<b>Finanzierungsleasing</b>	<b>0,00</b>	<b>0,00</b>	<b>0,00</b>	<b>0,00</b>	<b>0,00</b>	<b>0,00</b>	<b>0,00</b>	<b>0,00</b>
	<b>Veräußerung langfristiges Vermögen und sonstiges</b>	<b>0,00</b>	<b>0,00</b>	<b>0,00</b>	<b>0,00</b>	<b>0,00</b>	<b>0,00</b>	<b>0,00</b>	<b>0,00</b>
<b>Finanzierungsergebnis 1840000</b>		<b>3.440,00</b>	<b>-3.400,00</b>	<b>0,00</b>	<b>1.700.000,00</b>	<b>0,00</b>	<b>0,00</b>	<b>0,00</b>	<b>1.700.000,00</b>
	<i>inklusive Vorjahre (gerundet)</i>		<b>0,00</b>	<b>0,00</b>	<b>1.700.000,00</b>	<b>1.700.000,00</b>	<b>1.700.000,00</b>	<b>1.700.000,00</b>	

Vorhaben	Vorhabensbezeichnung	RA Vorjahre	VA 2022	VA 2023	Plan 2024	Plan 2025	Plan 2026	Plan 2027	Plan Gesamt (gerundet)
Konto	Bezeichnung								
<b>1850000</b>	<b>Wasserversorgungsanlage (1990 bis 2099)</b>								
	<b>Auszahlungen - Investitionen - Mittelverwendung</b>	<b>629.229,01</b>	<b>396.000,00</b>	<b>1.240.600,00</b>	<b>1.150.000,00</b>	<b>1.150.000,00</b>	<b>1.190.000,00</b>	<b>1.190.000,00</b>	<b>6.945.800,00</b>
	<b>Anschaffungs- oder Herstellungskosten</b>	<b>629.229,01</b>	<b>396.000,00</b>	<b>1.240.600,00</b>	<b>1.150.000,00</b>	<b>1.150.000,00</b>	<b>1.190.000,00</b>	<b>1.190.000,00</b>	<b>6.945.800,00</b>
5/850000-004000	Erweiterungen einschl. Kollaudierungen	618.078,42	396.000,00	1.240.600,00	1.150.000,00	1.150.000,00	1.190.000,00	1.190.000,00	6.934.700,00
5/850000-006010	Sonstige Grundstückseinrichtungen	11.150,59							11.200,00
	<b>Einzahlungen - Finanzierung - Mittelaufbringung</b>	<b>935.797,54</b>	<b>330.000,00</b>	<b>1.000.000,00</b>	<b>1.150.000,00</b>	<b>1.150.000,00</b>	<b>1.190.000,00</b>	<b>1.190.000,00</b>	<b>6.945.800,00</b>
	<b>Mittel aus Geldfluss aus der operativen Gebarung</b>	<b>67.378,92</b>	<b>0,00</b>	<b>400.000,00</b>	<b>0,00</b>	<b>0,00</b>	<b>0,00</b>	<b>0,00</b>	<b>467.400,00</b>
6/850010+829910	Zuführung aus der operativen Gebarung	67.378,92		400.000,00					467.400,00
	<b>Bedarfszuweisungen/KTZ</b>	<b>0,00</b>	<b>0,00</b>	<b>0,00</b>	<b>0,00</b>	<b>0,00</b>	<b>0,00</b>	<b>0,00</b>	<b>0,00</b>
	<b>Haushaltsrücklagen/Zahlungsmittelreserven</b>	<b>0,00</b>	<b>0,00</b>	<b>0,00</b>	<b>0,00</b>	<b>0,00</b>	<b>0,00</b>	<b>0,00</b>	<b>0,00</b>
	<b>Sonstige Kapitaltransfers und Subventionen</b>	<b>138.918,62</b>	<b>90.000,00</b>	<b>90.000,00</b>	<b>90.000,00</b>	<b>90.000,00</b>	<b>90.000,00</b>	<b>90.000,00</b>	<b>678.900,00</b>
6/850000+307000	Wasseranschluss- und Ergänzungsabgaben	138.918,62	90.000,00	90.000,00	90.000,00	90.000,00	90.000,00	90.000,00	678.900,00
	<b>Darlehen</b>	<b>729.500,00</b>	<b>240.000,00</b>	<b>510.000,00</b>	<b>1.060.000,00</b>	<b>1.060.000,00</b>	<b>1.100.000,00</b>	<b>1.100.000,00</b>	<b>5.799.500,00</b>
138/8	WVA 2020	629.500,00							629.500,00
132/21	WVA 2021	100.000,00							100.000,00
138/10	WVA 2022		240.000,00						240.000,00
2225/21	WVA MFP			510.000,00	1.060.000,00	1.060.000,00	1.100.000,00	1.100.000,00	4.830.000,00
	<b>Finanzierungsleasing</b>	<b>0,00</b>	<b>0,00</b>	<b>0,00</b>	<b>0,00</b>	<b>0,00</b>	<b>0,00</b>	<b>0,00</b>	<b>0,00</b>
	<b>Veräußerung langfristiges Vermögen und sonstiges</b>	<b>0,00</b>	<b>0,00</b>	<b>0,00</b>	<b>0,00</b>	<b>0,00</b>	<b>0,00</b>	<b>0,00</b>	<b>0,00</b>
<b>Finanzierungsergebnis 1850000</b>		<b>306.568,53</b>	<b>-66.000,00</b>	<b>-240.600,00</b>	<b>0,00</b>	<b>0,00</b>	<b>0,00</b>	<b>0,00</b>	<b>0,00</b>
	<i>inklusive Vorjahre (gerundet)</i>		<b>240.600,00</b>	<b>0,00</b>	<b>0,00</b>	<b>0,00</b>	<b>0,00</b>	<b>0,00</b>	

Vorhaben	Vorhabensbezeichnung	RA Vorjahre	VA 2022	VA 2023	Plan 2024	Plan 2025	Plan 2026	Plan 2027	Plan Gesamt (gerundet)
Konto	Bezeichnung								
<b>1851000</b>	<b>Abwasserbeseitigungsanlage (1990 bis 2099)</b>								
	<b>Auszahlungen - Investitionen - Mittelverwendung</b>	<b>1.087.328,83</b>	<b>348.000,00</b>	<b>1.600.000,00</b>	<b>1.600.000,00</b>	<b>1.600.000,00</b>	<b>500.000,00</b>	<b>500.000,00</b>	<b>7.235.300,00</b>
	<b>Anschaffungs- oder Herstellungskosten</b>	<b>1.087.328,83</b>	<b>348.000,00</b>	<b>1.600.000,00</b>	<b>1.600.000,00</b>	<b>1.600.000,00</b>	<b>500.000,00</b>	<b>500.000,00</b>	<b>7.235.300,00</b>
	5/851000-004000 Erweiterungen	1.067.226,80	348.000,00	1.600.000,00	1.600.000,00	1.600.000,00	500.000,00	500.000,00	7.215.200,00
	5/851000-050604 Erweiterungen	20.102,03							20.100,00
	<b>Einzahlungen - Finanzierung - Mittelaufbringung</b>	<b>902.209,50</b>	<b>533.100,00</b>	<b>1.600.000,00</b>	<b>1.600.000,00</b>	<b>1.600.000,00</b>	<b>500.000,00</b>	<b>500.000,00</b>	<b>7.235.300,00</b>
	<b>Mittel aus Geldfluss aus der operativen Gebarung</b>	<b>0,00</b>	<b>243.100,00</b>	<b>400.000,00</b>	<b>0,00</b>	<b>0,00</b>	<b>0,00</b>	<b>0,00</b>	<b>643.100,00</b>
	6/851010+829910 Zuführung aus der operativen Gebarung		243.100,00	400.000,00					643.100,00
	<b>Bedarfszuweisungen/KTZ</b>	<b>0,00</b>	<b>0,00</b>	<b>0,00</b>	<b>0,00</b>	<b>0,00</b>	<b>0,00</b>	<b>0,00</b>	<b>0,00</b>
	<b>Haushaltsrücklagen/Zahlungsmittelreserven</b>	<b>0,00</b>	<b>0,00</b>	<b>0,00</b>	<b>0,00</b>	<b>0,00</b>	<b>0,00</b>	<b>0,00</b>	<b>0,00</b>
	<b>Sonstige Kapitaltransfers und Subventionen</b>	<b>253.109,50</b>	<b>160.000,00</b>	<b>160.000,00</b>	<b>160.000,00</b>	<b>160.000,00</b>	<b>160.000,00</b>	<b>160.000,00</b>	<b>1.213.100,00</b>
	6/851000+307000 Kanalanschluss- und Ergänzungsabgaben	253.109,50	160.000,00	160.000,00	160.000,00	160.000,00	160.000,00	160.000,00	1.213.100,00
	<b>Darlehen</b>	<b>649.100,00</b>	<b>130.000,00</b>	<b>1.040.000,00</b>	<b>1.440.000,00</b>	<b>1.440.000,00</b>	<b>340.000,00</b>	<b>340.000,00</b>	<b>5.379.100,00</b>
	138/6 ABA 2020	449.100,00							449.100,00
	132/22 ABA 2021	200.000,00							200.000,00
	138/11 ABA 2022		130.000,00						130.000,00
	2225/22 ABA MFP			1.040.000,00	1.440.000,00	1.440.000,00	340.000,00	340.000,00	4.600.000,00
	<b>Finanzierungsleasing</b>	<b>0,00</b>	<b>0,00</b>	<b>0,00</b>	<b>0,00</b>	<b>0,00</b>	<b>0,00</b>	<b>0,00</b>	<b>0,00</b>
	<b>Veräußerung langfristiges Vermögen und sonstiges</b>	<b>0,00</b>	<b>0,00</b>	<b>0,00</b>	<b>0,00</b>	<b>0,00</b>	<b>0,00</b>	<b>0,00</b>	<b>0,00</b>
	<b>Finanzierungsergebnis 1851000</b>	<b>-185.119,33</b>	<b>185.100,00</b>	<b>0,00</b>	<b>0,00</b>	<b>0,00</b>	<b>0,00</b>	<b>0,00</b>	<b>0,00</b>
	<i>inklusive Vorjahre (gerundet)</i>		<b>0,00</b>	<b>0,00</b>	<b>0,00</b>	<b>0,00</b>	<b>0,00</b>	<b>0,00</b>	

Vorhaben	Vorhabensbezeichnung	RA Vorjahre	VA 2022	VA 2023	Plan 2024	Plan 2025	Plan 2026	Plan 2027	Plan Gesamt (gerundet)
Konto	Bezeichnung								
<b>1859020</b>	<b>Freizeitzentrum-Sanierung (2022 bis 2099)</b>								
	<b>Auszahlungen - Investitionen - Mittelverwendung</b>	<b>0,00</b>	<b>0,00</b>	<b>0,00</b>	<b>0,00</b>	<b>0,00</b>	<b>2.000.000,00</b>	<b>0,00</b>	<b>2.000.000,00</b>
	<b>Anschaffungs- oder Herstellungskosten</b>	<b>0,00</b>	<b>0,00</b>	<b>0,00</b>	<b>0,00</b>	<b>0,00</b>	<b>2.000.000,00</b>	<b>0,00</b>	<b>2.000.000,00</b>
	5/859020-010000 Errichtung/Sanierung Freizeitzentrum						2.000.000,00		2.000.000,00
	<b>Einzahlungen - Finanzierung - Mittelaufbringung</b>	<b>0,00</b>	<b>0,00</b>	<b>0,00</b>	<b>0,00</b>	<b>0,00</b>	<b>2.000.000,00</b>	<b>0,00</b>	<b>2.000.000,00</b>
	<b>Mittel aus Geldfluss aus der operativen Gebarung</b>	<b>0,00</b>	<b>0,00</b>	<b>0,00</b>	<b>0,00</b>	<b>0,00</b>	<b>0,00</b>	<b>0,00</b>	<b>0,00</b>
	<b>Bedarfszuweisungen/KTZ</b>	<b>0,00</b>	<b>0,00</b>	<b>0,00</b>	<b>0,00</b>	<b>0,00</b>	<b>400.000,00</b>	<b>0,00</b>	<b>400.000,00</b>
	2/859020+871020 Bedarfszuweisung						400.000,00		400.000,00
	<b>Haushaltsrücklagen/Zahlungsmittelreserven</b>	<b>0,00</b>	<b>0,00</b>	<b>0,00</b>	<b>0,00</b>	<b>0,00</b>	<b>0,00</b>	<b>0,00</b>	<b>0,00</b>
	<b>Sonstige Kapitaltransfers und Subventionen</b>	<b>0,00</b>	<b>0,00</b>	<b>0,00</b>	<b>0,00</b>	<b>0,00</b>	<b>0,00</b>	<b>0,00</b>	<b>0,00</b>
	<b>Darlehen</b>	<b>0,00</b>	<b>0,00</b>	<b>0,00</b>	<b>0,00</b>	<b>0,00</b>	<b>1.600.000,00</b>	<b>0,00</b>	<b>1.600.000,00</b>
	2225/17 Sanierung Freizeitzentrum						1.600.000,00		1.600.000,00
	<b>Finanzierungsleasing</b>	<b>0,00</b>	<b>0,00</b>	<b>0,00</b>	<b>0,00</b>	<b>0,00</b>	<b>0,00</b>	<b>0,00</b>	<b>0,00</b>
	<b>Veräußerung langfristiges Vermögen und sonstiges</b>	<b>0,00</b>	<b>0,00</b>	<b>0,00</b>	<b>0,00</b>	<b>0,00</b>	<b>0,00</b>	<b>0,00</b>	<b>0,00</b>
<b>Finanzierungsergebnis 1859020</b>		<b>0,00</b>	<b>0,00</b>	<b>0,00</b>	<b>0,00</b>	<b>0,00</b>	<b>0,00</b>	<b>0,00</b>	<b>0,00</b>
	<i>inklusive Vorjahre (gerundet)</i>		<b>0,00</b>	<b>0,00</b>	<b>0,00</b>	<b>0,00</b>	<b>0,00</b>	<b>0,00</b>	

Vorhaben	Vorhabensbezeichnung	RA Vorjahre	VA 2022	VA 2023	Plan 2024	Plan 2025	Plan 2026	Plan 2027	Plan Gesamt (gerundet)
Konto	Bezeichnung								
<b>2000001</b>	<b>Sonstige Investitionen (2020 bis 2099)</b>								
	<b>Auszahlungen - Investitionen - Mittelverwendung</b>	<b>280.280,54</b>	<b>590.100,00</b>	<b>264.800,00</b>	<b>109.500,00</b>	<b>121.000,00</b>	<b>121.000,00</b>	<b>83.500,00</b>	<b>1.570.200,00</b>
	<b>Anschaffungs- oder Herstellungskosten</b>	<b>280.280,54</b>	<b>590.100,00</b>	<b>264.800,00</b>	<b>109.500,00</b>	<b>121.000,00</b>	<b>121.000,00</b>	<b>83.500,00</b>	<b>1.570.200,00</b>
1/029000-042000	Amtsausstattung	1.222,08	22.000,00	3.000,00	3.000,00	3.000,00	3.000,00	3.000,00	38.200,00
1/211000-042000	Schulmöbel, Lehrmittel	3.570,00	4.000,00	7.300,00	2.500,00	2.500,00	2.500,00	2.500,00	24.900,00
1/211000-042040	PC Ankauf und Verkabelung	8.091,51	11.600,00	4.000,00	1.500,00	1.500,00	1.500,00	1.500,00	29.700,00
1/211010-042000	Schulmöbel, Lehrmittel	1.498,56	2.000,00	1.000,00	1.000,00	1.000,00	1.000,00	1.000,00	8.500,00
1/211010-042040	Ankauf EDV Anlage			2.000,00	2.000,00	2.000,00	2.000,00	2.000,00	10.000,00
1/213000-042010	Schulmöbel, Lehrmittel		1.500,00	1.500,00	1.500,00	1.500,00	1.500,00	1.500,00	9.000,00
1/213000-042040	Ankauf EDV-Anlage	3.996,00	4.000,00	1.000,00	1.000,00	1.000,00	1.000,00	1.000,00	13.000,00
1/240000-042000	Anschaffung von Einrichtungsgegenständen		3.000,00	3.000,00	2.500,00	2.500,00	2.500,00	2.500,00	16.000,00
1/240000-042010	Anschaffung von Spielgeräten		6.000,00	5.000,00	1.000,00	1.000,00	1.000,00	1.000,00	15.000,00
1/240000-042200	Ankauf EDV		1.000,00						1.000,00
1/240010-042000	Anschaffung von Einrichtungsgegenständen	2.929,67	2.000,00	2.000,00	2.000,00	2.000,00	2.000,00	2.000,00	14.900,00
1/240010-042010	Anschaffung von Spielgeräten	11.542,00	700,00	700,00	700,00	700,00	700,00	700,00	15.700,00
1/240020-042000	Anschaffung v. Einrichtungsgegenständen		4.800,00						4.800,00
1/240020-042010	Anschaffung von Spielgeräten	578,34	1.300,00	1.300,00	1.300,00	1.300,00	1.300,00	1.300,00	8.400,00
1/240020-042040	Ankauf EDV			500,00					500,00
1/240030-042000	Anschaffung von Einrichtungsgegenständen	459,70		800,00					1.300,00
1/240030-042010	Anschaffung von Spielgeräten	939,29	1.200,00	1.200,00	1.000,00	1.000,00	1.000,00	1.000,00	7.300,00
1/259000-042000	Ankauf Einrichtungsgegenstände		1.000,00	1.000,00	1.000,00	1.000,00	1.000,00	1.000,00	6.000,00
1/320000-042000	Betriebsausstattung		5.000,00						5.000,00
1/320000-042090	Ankauf von Musikinstrumenten	4.564,80	5.000,00	1.000,00	1.000,00	1.000,00	1.000,00	1.000,00	14.600,00
1/380000-042000	Amtsausstattung-Ankauf von Fahnen u. Masten		3.000,00						3.000,00
1/612000-006000	Ankauf von Schneegitter	6.799,20	2.000,00						8.800,00
1/612000-050000	Baumkataster		7.000,00						7.000,00
1/640000-050000	Ankauf von Verkehrszeichen und - Spiegel	499,49	15.000,00	12.000,00	12.000,00	12.000,00	12.000,00	12.000,00	63.500,00
1/640000-050010	Ankauf Geschwindigkeitsanzeigergeräte		8.000,00	3.000,00		10.000,00	10.000,00		31.000,00
1/789000-050400	Wirtschafts - Servicestelle	7.764,00							7.800,00
1/812000-050000	Neubau WC-Anlagen	1.648,57							1.600,00
1/814000-040100	Fahrzeugausstattung		5.000,00	1.000,00	1.000,00	1.000,00	1.000,00	1.000,00	10.000,00
1/815000-001010	Neuerrichtung von Grünanlagen		30.000,00	30.000,00					60.000,00
1/815000-006000	Neuerrichtung von Kinderspielplätzen	29.870,71	25.000,00	40.000,00	20.000,00	20.000,00	20.000,00	20.000,00	174.900,00



Vorhaben	Vorhabensbezeichnung		RA Vorjahre	VA 2022	VA 2023	Plan 2024	Plan 2025	Plan 2026	Plan 2027	Plan Gesamt (gerundet)
Konto	Bezeichnung									
1/815000-006010	Kostbare Jubiläumsrunde			3.000,00	3.000,00					6.000,00
1/815000-006030	Neugestaltung Steinpark	61.994,89		75.000,00						137.000,00
1/815000-006040	Errichtung Hundeauslaufzone			50.000,00						50.000,00
1/815000-020000	Rasenmäher und andere Geräte	5.313,94		5.000,00	4.500,00	4.500,00	5.000,00	5.000,00		29.300,00
1/815000-040010	Fahrzeugausstattung	9.406,73		2.000,00	1.500,00	1.500,00	2.000,00	2.000,00		18.400,00
1/815000-042010	Sonstige Einrichtungen Bänke und Geräte	7.086,67		4.000,00	2.000,00	2.000,00	2.000,00	2.000,00		19.100,00
5/815000-042010	Sonstige Einrichtungen Bänke und Geräte	2.696,40								2.700,00
1/817000-020000	Ankauf von Maschinen und Werkzeug	1.148,60		15.000,00	1.000,00	1.000,00	1.000,00	1.000,00	1.000,00	21.100,00
1/817000-042000	Amtsausstattung						500,00	500,00		1.000,00
1/820000-020000	Ankauf von Maschinen und Werkzeugen	8.137,06		5.000,00	5.000,00	5.000,00	5.000,00	5.000,00	5.000,00	38.100,00
1/820000-040010	Fahrzeugausstattung			2.000,00	2.000,00	2.000,00	2.000,00	2.000,00	2.000,00	12.000,00
1/821000-040000	Ankauf von Fahrzeugen			27.000,00						27.000,00
1/840000-001000	Ankauf von Grundstücken	42.722,30								42.700,00
1/850000-020000	Ankauf von Maschinen und Werkzeugen	4.216,55		1.000,00	77.500,00	3.500,00	3.500,00	3.500,00	3.500,00	96.700,00
1/850000-040010	Fahrzeugausstattung			500,00						500,00
1/850000-042040	Ankauf EDV	1.200,00		1.500,00						2.700,00
1/851000-020000	Ankauf Maschinen	3.067,42			15.000,00					18.100,00
1/851000-042040	Ankauf EDV						1.000,00	1.000,00		2.000,00
1/852000-042000	Ankauf von Müllcontainern	17.878,53		10.000,00	5.000,00	5.000,00	5.000,00	5.000,00	5.000,00	52.900,00
1/852000-042040	Ankauf EDV			1.000,00						1.000,00
1/859010-042000	Betriebsausstattung	10.516,95		15.000,00	15.000,00	15.000,00	15.000,00	15.000,00	15.000,00	100.500,00
5/859020-002000	Errichtung Campingabstellplätze	10.213,48								10.200,00
1/859020-006000	Errichtung Basketballplatz			53.500,00						53.500,00
1/859020-042000	Anschaffung v.Einrichtungsgegenständen			5.000,00	2.000,00	5.000,00	5.000,00	5.000,00	5.000,00	27.000,00
1/859020-042010	Anschaffung Turngeräte			3.000,00	3.000,00	3.000,00	3.000,00	3.000,00	3.000,00	18.000,00
1/859030-020000	Maschinen und maschinelle Anlagen	4.295,00		131.500,00						135.800,00
1/900000-042000	Amtsausstattung			1.000,00	1.000,00	1.000,00				3.000,00
1/900000-042040	Ankauf EDV	1.739,70		8.000,00	5.000,00	5.000,00	5.000,00	5.000,00		29.700,00
1/900000-070000	Kosten für Programmänderungen	2.672,40								2.700,00
<b>Einzahlungen - Finanzierung - Mittelaufbringung</b>			<b>0,00</b>	<b>0,00</b>	<b>0,00</b>	<b>0,00</b>	<b>0,00</b>	<b>0,00</b>	<b>0,00</b>	<b>0,00</b>
<b>Mittel aus Geldfluss aus der operativen Gebarung</b>			<b>0,00</b>	<b>0,00</b>	<b>0,00</b>	<b>0,00</b>	<b>0,00</b>	<b>0,00</b>	<b>0,00</b>	<b>0,00</b>
<b>Bedarfszuweisungen/KTZ</b>			<b>0,00</b>	<b>0,00</b>	<b>0,00</b>	<b>0,00</b>	<b>0,00</b>	<b>0,00</b>	<b>0,00</b>	<b>0,00</b>
<b>Haushaltsrücklagen/Zahlungsmittelreserven</b>			<b>0,00</b>	<b>0,00</b>	<b>0,00</b>	<b>0,00</b>	<b>0,00</b>	<b>0,00</b>	<b>0,00</b>	<b>0,00</b>

Vorhaben	Vorhabensbezeichnung	RA Vorjahre	VA 2022	VA 2023	Plan 2024	Plan 2025	Plan 2026	Plan 2027	Plan Gesamt (gerundet)
Konto	Bezeichnung								
	Sonstige Kapitaltransfers und Subventionen	0,00	0,00	0,00	0,00	0,00	0,00	0,00	0,00
	Darlehen	0,00	0,00	0,00	0,00	0,00	0,00	0,00	0,00
	Finanzierungsleasing	0,00	0,00	0,00	0,00	0,00	0,00	0,00	0,00
	Veräußerung langfristiges Vermögen und sonstiges	0,00	0,00	0,00	0,00	0,00	0,00	0,00	0,00
<b>Finanzierungsergebnis 2000001</b>		<b>-280.280,54</b>	<b>-590.100,00</b>	<b>-264.800,00</b>	<b>-109.500,00</b>	<b>-121.000,00</b>	<b>-121.000,00</b>	<b>-83.500,00</b>	<b>-1.570.200,00</b>
	<i>inklusive Vorjahre (gerundet)</i>		<b>-870.400,00</b>	<b>-1.135.200,00</b>	<b>-1.244.700,00</b>	<b>-1.365.700,00</b>	<b>-1.486.700,00</b>	<b>-1.570.200,00</b>	

Salden Finanzierungsergebnisse		RA Vorjahre	VA 2022	VA 2023	Plan 2024	Plan 2025	Plan 2026	Plan 2027	Plan Gesamt (gerundet)
1163000	Feuerwehren und Rotes Kreuz (1990 bis 2099)								
	Auszahlungen - Investitionen - Mittelverwendung	0,00	7.500,00	0,00	3.000.000,00	0,00	0,00	0,00	3.007.500,00
	Einzahlungen - Finanzierung - Mittelherkunft	0,00	7.500,00	0,00	3.000.000,00	0,00	0,00	0,00	3.007.500,00
		0,00	0,00	0,00	0,00	0,00	0,00	0,00	0,00
	<i>inklusive Vorjahre (gerundet)</i>		0,00	0,00	0,00	0,00	0,00	0,00	
1211000	Schulzentrum (2020 bis 2026)								
	Auszahlungen - Investitionen - Mittelverwendung	47.956,49	40.000,00	0,00	2.500.000,00	2.500.000,00	0,00	0,00	5.088.000,00
	Einzahlungen - Finanzierung - Mittelherkunft	35.781,93	52.200,00	0,00	2.500.000,00	2.500.000,00	0,00	0,00	5.088.000,00
		-12.174,56	12.200,00	0,00	0,00	0,00	0,00	0,00	0,00
	<i>inklusive Vorjahre (gerundet)</i>		0,00	0,00	0,00	0,00	0,00	0,00	
1612000	Gemeindestraßen (1990 bis 2099)								
	Auszahlungen - Investitionen - Mittelverwendung	3.140.548,46	1.650.000,00	1.130.000,00	1.840.000,00	1.300.000,00	1.000.000,00	1.000.000,00	11.060.500,00
	Einzahlungen - Finanzierung - Mittelherkunft	3.162.096,00	1.628.500,00	1.130.000,00	1.840.000,00	1.300.000,00	1.000.000,00	1.000.000,00	11.060.600,00
		21.547,54	-21.500,00	0,00	0,00	0,00	0,00	0,00	0,00
	<i>inklusive Vorjahre (gerundet)</i>		0,00	0,00	0,00	0,00	0,00	0,00	
1632000	Hochwasserschutzanlagen (1990 bis 2099)								
	Auszahlungen - Investitionen - Mittelverwendung	0,00	1.500.000,00	1.500.000,00	0,00	0,00	0,00	0,00	3.000.000,00
	Einzahlungen - Finanzierung - Mittelherkunft	0,00	1.500.000,00	1.500.000,00	0,00	0,00	0,00	0,00	3.000.000,00
		0,00	0,00	0,00	0,00	0,00	0,00	0,00	0,00
	<i>inklusive Vorjahre (gerundet)</i>		0,00	0,00	0,00	0,00	0,00	0,00	
1820000	Bauhof-Sanierung (2022 bis 2099)								
	Auszahlungen - Investitionen - Mittelverwendung	0,00	7.500,00	0,00	2.000.000,00	0,00	0,00	0,00	2.007.500,00
	Einzahlungen - Finanzierung - Mittelherkunft	0,00	7.500,00	0,00	2.000.000,00	0,00	0,00	0,00	2.007.500,00
		0,00	0,00	0,00	0,00	0,00	0,00	0,00	0,00
	<i>inklusive Vorjahre (gerundet)</i>		0,00	0,00	0,00	0,00	0,00	0,00	
1840000	Grundankauf (1990 bis 2099)								
	Auszahlungen - Investitionen - Mittelverwendung	1.705.251,68	2.500.000,00	1.400.000,00	200.000,00	200.000,00	100.000,00	0,00	6.105.300,00
	Einzahlungen - Finanzierung - Mittelherkunft	1.708.691,68	2.496.600,00	1.400.000,00	1.900.000,00	200.000,00	100.000,00	0,00	7.805.300,00
		3.440,00	-3.400,00	0,00	1.700.000,00	0,00	0,00	0,00	1.700.000,00
	<i>inklusive Vorjahre (gerundet)</i>		0,00	0,00	1.700.000,00	1.700.000,00	1.700.000,00	1.700.000,00	
1850000	Wasserversorgungsanlage (1990 bis 2099)								
	Auszahlungen - Investitionen - Mittelverwendung	629.229,01	396.000,00	1.240.600,00	1.150.000,00	1.150.000,00	1.190.000,00	1.190.000,00	6.945.800,00
	Einzahlungen - Finanzierung - Mittelherkunft	935.797,54	330.000,00	1.000.000,00	1.150.000,00	1.150.000,00	1.190.000,00	1.190.000,00	6.945.800,00
		306.568,53	-66.000,00	-240.600,00	0,00	0,00	0,00	0,00	0,00
	<i>inklusive Vorjahre (gerundet)</i>		240.600,00	0,00	0,00	0,00	0,00	0,00	

Salden Finanzierungsergebnisse		RA Vorjahre	VA 2022	VA 2023	Plan 2024	Plan 2025	Plan 2026	Plan 2027	Plan Gesamt (gerundet)
1851000	Abwasserbeseitigungsanlage (1990 bis 2099)								
	Auszahlungen - Investitionen - Mittelverwendung	1.087.328,83	348.000,00	1.600.000,00	1.600.000,00	1.600.000,00	500.000,00	500.000,00	7.235.300,00
	Einzahlungen - Finanzierung - Mittelherkunft	902.209,50	533.100,00	1.600.000,00	1.600.000,00	1.600.000,00	500.000,00	500.000,00	7.235.300,00
		-185.119,33	185.100,00	0,00	0,00	0,00	0,00	0,00	0,00
	<i>inklusive Vorjahre (gerundet)</i>		0,00	0,00	0,00	0,00	0,00	0,00	
1859020	Freizeitzentrum-Sanierung (2022 bis 2099)								
	Auszahlungen - Investitionen - Mittelverwendung	0,00	0,00	0,00	0,00	0,00	2.000.000,00	0,00	2.000.000,00
	Einzahlungen - Finanzierung - Mittelherkunft	0,00	0,00	0,00	0,00	0,00	2.000.000,00	0,00	2.000.000,00
		0,00	0,00	0,00	0,00	0,00	0,00	0,00	0,00
	<i>inklusive Vorjahre (gerundet)</i>		0,00	0,00	0,00	0,00	0,00	0,00	
<b>Saldo Investive Einzelvorhaben</b>		<b>134.262,18</b>	<b>106.400,00</b>	<b>-240.600,00</b>	<b>1.700.000,00</b>	<b>0,00</b>	<b>0,00</b>	<b>0,00</b>	<b>1.700.100,00</b>
	<i>inklusive Vorjahre (gerundet)</i>		<b>240.700,00</b>	<b>100,00</b>	<b>1.700.100,00</b>	<b>1.700.100,00</b>	<b>1.700.100,00</b>	<b>1.700.100,00</b>	
2000001	Sonstige Investitionen (2020 bis 2099)								
	Auszahlungen - Investitionen - Mittelverwendung	280.280,54	590.100,00	264.800,00	109.500,00	121.000,00	121.000,00	83.500,00	1.570.200,00
	Einzahlungen - Finanzierung - Mittelherkunft	0,00	0,00	0,00	0,00	0,00	0,00	0,00	0,00
		-280.280,54	-590.100,00	-264.800,00	-109.500,00	-121.000,00	-121.000,00	-83.500,00	-1.570.200,00
	<i>inklusive Vorjahre (gerundet)</i>		-870.400,00	-1.135.200,00	-1.244.700,00	-1.365.700,00	-1.486.700,00	-1.570.200,00	
<b>Saldo Sonstige Investitionen</b>		<b>-280.280,54</b>	<b>-590.100,00</b>	<b>-264.800,00</b>	<b>-109.500,00</b>	<b>-121.000,00</b>	<b>-121.000,00</b>	<b>-83.500,00</b>	<b>-1.570.200,00</b>
	<i>inklusive Vorjahre (gerundet)</i>		<b>-870.400,00</b>	<b>-1.135.200,00</b>	<b>-1.244.700,00</b>	<b>-1.365.700,00</b>	<b>-1.486.700,00</b>	<b>-1.570.200,00</b>	
<b>Saldo der gesamten Investitionstätigkeit</b>		<b>-146.018,36</b>	<b>-483.700,00</b>	<b>-505.400,00</b>	<b>1.590.500,00</b>	<b>-121.000,00</b>	<b>-121.000,00</b>	<b>-83.500,00</b>	<b>129.900,00</b>
	<i>inklusive Vorjahre (gerundet)</i>		<b>-629.700,00</b>	<b>-1.135.100,00</b>	<b>455.400,00</b>	<b>334.400,00</b>	<b>213.400,00</b>	<b>129.900,00</b>	

Leasingspiegel (Anlage 6i)



**Finanzierungsleasing**

Ansatz- oder Projektbezeichnung	Anschaffungskosten	Buchwert 31.12.2022	Buchwert 31.12.2023	Summe ausstehender Mindestleasing- zahlungen	Laufzeit	Restlaufzeit in Jahren
<b>Summe</b>	<b>0,00</b>	<b>0,00</b>	<b>0,00</b>	<b>0,00</b>		

**Wirtschaftliche Unternehmungen, Betriebe, betriebsähnliche Einrichtungen gem. § 1 Abs. 2**

<b>Summe</b>	<b>0,00</b>	<b>0,00</b>	<b>0,00</b>	<b>0,00</b>		
--------------	-------------	-------------	-------------	-------------	--	--

**Operating Leasing**

Ansatz- oder Projektbezeichnung	Laufzeit Grundmietzeit in Jahren	Gesamtkosten	Einmalkauti- on	Leasingentgelt (ohne laufender Kauti- on)	Laufende Kauti- on	Restlaufzeit in Jahren	Kumulierte Restzahlungen
Renault Kangoo - PL 159BU (821000)	01.10.2018 - 31.03.2023 4,50	23.091,76		5.500,00		0,24	1.320,00
Renault Kangoo - PL 160BU (851000)	01.10.2018 - 31.03.2023 4,50	22.334,50		4.500,00		0,24	1.080,00
John Deere Traktor 3045R Kompaktraktor PL 642CN (815000)	01.01.2019 - 31.12.2025 7,00	76.600,00		11.300,00		3,00	33.900,00
Kehrmaschine (814000)	01.01.2023 - 31.12.2027 5,00	300.000,00	200,00	50.000,00		5,00	250.000,00
Drehleiter - Feuerwehr (163000)	01.01.2023 - 31.12.2027 5,00	250.000,00		50.000,00		5,00	200.000,00
Pritsche - Fuhrpark (821000)	01.01.2023 - 31.12.2027 5,00	30.000,00		6.000,00		5,00	24.000,00
Schülerbus - Fuhrpark (821000)	01.01.2023 - 31.12.2027 5,00	30.000,00		6.000,00		5,00	24.000,00
KFZ - WVA (850000)	01.01.2023 - 31.12.2027 5,00	30.000,00		6.000,00		5,00	24.000,00
<b>Summe</b>		<b>762.026,26</b>	<b>200,00</b>	<b>139.300,00</b>	<b>0,00</b>		<b>558.300,00</b>

**Wirtschaftliche Unternehmungen, Betriebe, betriebsähnliche Einrichtungen gem. § 1 Abs. 2**

<b>Summe</b>	<b>0,00</b>	<b>0,00</b>	<b>0,00</b>	<b>0,00</b>	<b>0,00</b>		<b>0,00</b>
--------------	-------------	-------------	-------------	-------------	-------------	--	-------------





Nachweis Vermögen mit abgeänderter Nutzungsdauer



Konto	Bezeichnung	Nutzungsdauer lt. VRV	Abweichende Nutzungsdauer	Begründung
3/0450001/01542	ABA Ossarn-Oberwinden BA01	50,0	40,0	GR-Beschluss vom 25.01.2021
3/0450001/01543	ABA Ossarn-Oberwinden BA02	50,0	40,0	GR-Beschluss vom 25.01.2021
3/0450001/01544	ABA St. Andrä	50,0	40,0	GR-Beschluss vom 25.01.2021
3/0450001/01545	ABA Herzogenburg BA04	50,0	40,0	GR-Beschluss vom 25.01.2021
3/0450001/01546	ABA Herzogenburg-Erweiterung	50,0	40,0	GR-Beschluss vom 25.01.2021
3/0450001/01547	ABA Herzogenburg BA03+BA03a	50,0	40,0	GR-Beschluss vom 25.01.2021
3/0450001/01548	ABA Auf der Scheibe	50,0	40,0	GR-Beschluss vom 25.01.2021
3/0450001/01549	ABA Werneckg., St. Pöltnerstr.	50,0	40,0	GR-Beschluss vom 25.01.2021
3/0450001/01550	ABA Feldg., Auf der Haide, Würtzg.	50,0	40,0	GR-Beschluss vom 25.01.2021
3/0450001/01551	ABA St. Andrä Süd + Nord, Molkereigasse	50,0	40,0	GR-Beschluss vom 25.01.2021
3/0450001/01552	ABA Unterwinden	50,0	40,0	GR-Beschluss vom 25.01.2021
3/0450001/01553	ABA Unterwinden-Einöd	50,0	40,0	GR-Beschluss vom 25.01.2021
3/0450001/01554	ABA div. Erweiterungen	50,0	40,0	GR-Beschluss vom 25.01.2021
3/0450001/01555	ABA div. Erweiterungen	50,0	40,0	GR-Beschluss vom 25.01.2021
3/0450001/01556	ABA St. Andrä + Einöd	50,0	40,0	GR-Beschluss vom 25.01.2021
3/0450001/01557	ABA div. Erweiterungen	50,0	40,0	GR-Beschluss vom 25.01.2021
3/0450001/01558	ABA Jonasstr., Feldg.	50,0	40,0	GR-Beschluss vom 25.01.2021
3/0450001/01559	ABA Rosengasse, Würtzgasse	50,0	40,0	GR-Beschluss vom 25.01.2021
3/0450001/01560	ABA Tanklager Merkl	50,0	40,0	GR-Beschluss vom 25.01.2021
3/0450001/01561	ABA Ziegelofen, Kölblinggasse	50,0	40,0	GR-Beschluss vom 25.01.2021
3/0450001/01562	ABA div. Erweiterungen	50,0	40,0	GR-Beschluss vom 25.01.2021
3/0450001/01563	ABA div. Erweiterungen	50,0	40,0	GR-Beschluss vom 25.01.2021
3/0450001/01564	ABA div. Erweiterungen	50,0	40,0	GR-Beschluss vom 25.01.2021
3/0450001/01565	ABA Herzogenburg West BA02	50,0	40,0	GR-Beschluss vom 25.01.2021
3/0450001/01566	ABA Herzogenburg West BA01	50,0	40,0	GR-Beschluss vom 25.01.2021
3/0450001/01567	ABA Herzogenburg West BA02	50,0	40,0	GR-Beschluss vom 25.01.2021
3/0450001/01568	ABA Herzogenburg West BA02	50,0	40,0	GR-Beschluss vom 25.01.2021
3/0450001/01569	ABA div. Erweiterungen	50,0	40,0	GR-Beschluss vom 25.01.2021
3/0450001/01570	ABA Entwässerung Kirchenplatz	50,0	40,0	GR-Beschluss vom 25.01.2021
3/0450001/01571	ABA Ossarn-Oberwinden Erweiterung	50,0	40,0	GR-Beschluss vom 25.01.2021
3/0450001/01572	ABA BA02 + BA03 West Kollaudierung	50,0	40,0	GR-Beschluss vom 25.01.2021
3/0450001/01573	ABA div. Erweiterungen	50,0	40,0	GR-Beschluss vom 25.01.2021
3/0450001/01574	ABA Herzogenburg West BA03	50,0	40,0	GR-Beschluss vom 25.01.2021
3/0450001/01575	ABA Herzogenburg West BA03	50,0	40,0	GR-Beschluss vom 25.01.2021
3/0450001/01576	ABA Erweiterungen 2005	50,0	40,0	GR-Beschluss vom 25.01.2021
3/0450001/01577	ABA Herzogenburg West BA03	50,0	40,0	GR-Beschluss vom 25.01.2021
3/0450001/01578	ABA Erweiterungen 2006	50,0	40,0	GR-Beschluss vom 25.01.2021
3/0450001/01579	ABA Erweiterungen 2007	50,0	40,0	GR-Beschluss vom 25.01.2021
3/0450001/01580	ABA Angern Regenwasserkanal	50,0	40,0	GR-Beschluss vom 25.01.2021
3/0450001/01581	ABA Angern Regenwasserkanal	50,0	40,0	GR-Beschluss vom 25.01.2021

Konto	Bezeichnung	Nutzungsdauer lt. VRV	Abweichende Nutzungsdauer	Begründung
3/0450001/01582	ABA Erweiterungen 2008	50,0	40,0	GR-Beschluss vom 25.01.2021
3/0450001/01583	ABA Herzogenburg West BA03	50,0	40,0	GR-Beschluss vom 25.01.2021
3/0450001/01584	ABA Erweiterungen 2009	50,0	40,0	GR-Beschluss vom 25.01.2021
3/0450001/01585	ABA Erweiterungen 2010	50,0	40,0	GR-Beschluss vom 25.01.2021
3/0450001/01586	ABA Erweiterungen 2011	50,0	40,0	GR-Beschluss vom 25.01.2021
3/0450001/01587	ABA Erweiterungen 2012	50,0	40,0	GR-Beschluss vom 25.01.2021
3/0450001/01588	ABA Erweiterungen 2013	50,0	40,0	GR-Beschluss vom 25.01.2021
3/0450001/01589	ABA Erweiterungen 2014	50,0	40,0	GR-Beschluss vom 25.01.2021
3/0450001/01590	ABA Erweiterungen 2015	50,0	40,0	GR-Beschluss vom 25.01.2021
3/0450001/01591	ABA Erweiterungen 2016	50,0	40,0	GR-Beschluss vom 25.01.2021
3/0450001/01592	ABA Erweiterungen 2017	50,0	40,0	GR-Beschluss vom 25.01.2021
3/0450001/01593	ABA Erweiterungen 2018	50,0	40,0	GR-Beschluss vom 25.01.2021
3/0450001/01594	ABA Ziegelofen	50,0	40,0	GR-Beschluss vom 25.01.2021
3/0450001/01684	Regeneinläufe	50,0	40,0	GR-Beschluss vom 25.01.2021
3/0450001/01685	Hausanschlüsse	50,0	40,0	GR-Beschluss vom 25.01.2021
3/0450001/01686	Hausanschlüsse	50,0	40,0	GR-Beschluss vom 25.01.2021
3/0450001/01687	Regeneinläufe	50,0	40,0	GR-Beschluss vom 25.01.2021
3/0450001/01689	Projekt West BA03	50,0	40,0	GR-Beschluss vom 25.01.2021
3/0450001/01690	Diverse Erweiterungen	50,0	40,0	GR-Beschluss vom 25.01.2021
3/0450001/01691	Hausanschlüsse	50,0	40,0	GR-Beschluss vom 25.01.2021
3/0450001/01692	Hausanschlüsse	50,0	40,0	GR-Beschluss vom 25.01.2021
3/0450001/01693	Hausanschlüsse	50,0	40,0	GR-Beschluss vom 25.01.2021
3/0450001/01694	ABA Erweiterungen 2019	50,0	40,0	GR-Beschluss vom 25.01.2021
3/0460003/01595	Wasserleitung Ederding + Wielandsthal	33,0	25,0	GR-Beschluss vom 25.01.2021
3/0460003/01596	WVA div. Erweiterungen	33,0	25,0	GR-Beschluss vom 25.01.2021
3/0460003/01597	Wasserleitung St. Andrä, Gutenbrunn, Adletzberg	33,0	25,0	GR-Beschluss vom 25.01.2021
3/0460003/01598	Wasserleitung St. Andrä, Gutenbrunn BA02	33,0	25,0	GR-Beschluss vom 25.01.2021
3/0460003/01599	WVA div. Erweiterungen	33,0	25,0	GR-Beschluss vom 25.01.2021
3/0460003/01600	WVA div. Erweiterungen	33,0	25,0	GR-Beschluss vom 25.01.2021
3/0460003/01601	WVA Versuchsbrunnen Ossarn	33,0	25,0	GR-Beschluss vom 25.01.2021
3/0460003/01602	WVA div. Erweiterungen	33,0	25,0	GR-Beschluss vom 25.01.2021
3/0460003/01603	WVA div. Erweiterungen	33,0	25,0	GR-Beschluss vom 25.01.2021
3/0460003/01604	WVA div. Erweiterungen	33,0	25,0	GR-Beschluss vom 25.01.2021
3/0460003/01605	HB Ossarn - Sanierung	33,0	25,0	GR-Beschluss vom 25.01.2021
3/0460003/01606	WVA Herzogenburg BA04	33,0	25,0	GR-Beschluss vom 25.01.2021
3/0460003/01607	WVA Drucksteigerungsanlage Ederding-Wielandsthal	33,0	25,0	GR-Beschluss vom 25.01.2021
3/0460003/01608	WVA Brunnen Einöd	33,0	25,0	GR-Beschluss vom 25.01.2021
3/0460003/01609	WVA Herzogenburg BA04	33,0	25,0	GR-Beschluss vom 25.01.2021
3/0460003/01610	WVA St. Pöltnerstraße	33,0	25,0	GR-Beschluss vom 25.01.2021
3/0460003/01611	WVA div. Erweiterungen	33,0	25,0	GR-Beschluss vom 25.01.2021

Konto	Bezeichnung	Nutzungsdauer lt. VRV	Abweichende Nutzungsdauer	Begründung
3/0460003/01612	WVA div. Erweiterungen	33,0	25,0	GR-Beschluss vom 25.01.2021
3/0460003/01613	WVA 2005 - div. Erweiterungen	33,0	25,0	GR-Beschluss vom 25.01.2021
3/0460003/01614	WVA 2008 - div. Erweiterungen	33,0	25,0	GR-Beschluss vom 25.01.2021
3/0460003/01615	WVA 2009 - div. Erweiterungen	33,0	25,0	GR-Beschluss vom 25.01.2021
3/0460003/01616	WVA 2010 - div. Erweiterungen	33,0	25,0	GR-Beschluss vom 25.01.2021
3/0460003/01617	WVA 2011 - div. Erweiterungen	33,0	25,0	GR-Beschluss vom 25.01.2021
3/0460003/01618	WVA 2012 - div. Erweiterungen	33,0	25,0	GR-Beschluss vom 25.01.2021
3/0460003/01619	WVA 2013 - div. Erweiterungen	33,0	25,0	GR-Beschluss vom 25.01.2021
3/0460003/01620	WVA 2014 - div. Erweiterungen	33,0	25,0	GR-Beschluss vom 25.01.2021
3/0460003/01621	WVA 2015 - div. Erweiterungen	33,0	25,0	GR-Beschluss vom 25.01.2021
3/0460003/01622	WVA 2016 - div. Erweiterungen	33,0	25,0	GR-Beschluss vom 25.01.2021
3/0460003/01623	WVA 2017 - div. Erweiterungen	33,0	25,0	GR-Beschluss vom 25.01.2021
3/0460003/01624	WVA 2018 - div. Erweiterungen	33,0	25,0	GR-Beschluss vom 25.01.2021
3/0460003/01743	Hausanschlüsse	33,0	25,0	GR-Beschluss vom 25.01.2021
3/0460003/01744	Hausanschlüsse	33,0	25,0	GR-Beschluss vom 25.01.2021
3/0460003/01745	Hausanschlüsse	33,0	25,0	GR-Beschluss vom 25.01.2021
3/0460003/01884	WVA div. Erweiterungen	33,0	25,0	GR-Beschluss vom 25.01.2021
3/0460003/01885	WVA 2006 - div. Erweiterungen	33,0	25,0	GR-Beschluss vom 25.01.2021
3/0460003/01886	WVA 2007 - div. Erweiterungen	33,0	25,0	GR-Beschluss vom 25.01.2021
3/0460003/01887	WVA div. Erweiterungen	33,0	25,0	GR-Beschluss vom 25.01.2021
3/0460003/01888	WVA div. Erweiterungen	33,0	25,0	GR-Beschluss vom 25.01.2021
3/0460003/01889	WVA div. Erweiterungen	33,0	25,0	GR-Beschluss vom 25.01.2021
3/0460003/01890	WVA div. Erweiterungen	33,0	25,0	GR-Beschluss vom 25.01.2021
3/0460003/01891	WVA div. Erweiterungen	33,0	25,0	GR-Beschluss vom 25.01.2021
3/0460003/01892	WVA div. Erweiterungen	33,0	25,0	GR-Beschluss vom 25.01.2021
3/0460003/01893	WVA div. Erweiterungen	33,0	25,0	GR-Beschluss vom 25.01.2021
3/0460003/01894	WVA div. Erweiterungen	33,0	25,0	GR-Beschluss vom 25.01.2021
3/0460003/01895	WVA 2019 - div. Erweiterungen	33,0	25,0	GR-Beschluss vom 25.01.2021



Seite	Inhalt
1	Vorbericht
9	Kundmachung
13	Einladungskurrende + Nachweis der Einladungen
19	Auszugsweise Abschrift der GR-Sitzung vom 12.12.2022
29	Dienstpostenplan
33	Ergebnishaushalt Gesamt 1. Ebene (Anlage 1a) - interne Vergütungen enthalten
37	Ergebnishaushalt Gesamt 1. und 2. Ebene (Anlage 1a) - interne Vergütungen enthalten
41	Ergebnishaushalt Bereichsbudget 1. und 2. Ebene (Anlage 1a)
63	Finanzierungshaushalt Gesamt 1. Ebene (Anlage 1b) - interne Vergütungen enthalten
67	Finanzierungshaushalt Gesamt 1. und 2. Ebene (Anlage 1b) - interne Vergütungen enthalten
73	Finanzierungshaushalt Bereichsbudget 1. und 2. Ebene (Anlage 1b)
115	Querschnitt (Anlage 5b)
121	Ergebnis- und Finanzierungsvoranschlag Detailnachweis
227	Nachweis über Transferzahlungen (Anlage 6a)
231	Nachweis über Haushaltsrücklagen und Zahlungsmittelreserven (Anlage 6b)
235	Einzelnachweis über Finanzschulden und Schuldendienst (Anlage 6c)
249	Nachweis über hausinterne Vergütungen (Anlage 6f)
253	MFP - Ergebnishaushalt Gesamt 1. und 2. Ebene - interne Vergütungen enthalten
257	MFP - Finanzierungshaushalt Gesamt 1. und 2. Ebene - interne Vergütungen enthalten
263	Haushaltspotential (aufbauend auf der Ergebnisrechnung)
269	Haushaltspotential inkl. kumuliertem Vorjahresergebnis
275	Nachweis der Investitionstätigkeit
291	Leasingspiegel (Anlage 6i)
295	Nachweis Vermögen mit abgeänderter Nutzungsdauer