

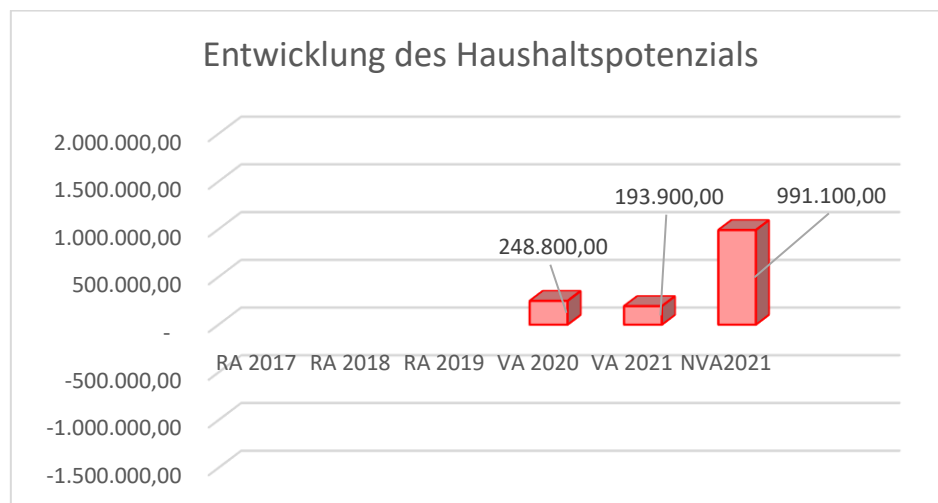
Stadtgemeinde Herzogenburg

1. Nachtragsvoranschlag 2021

Vorbericht

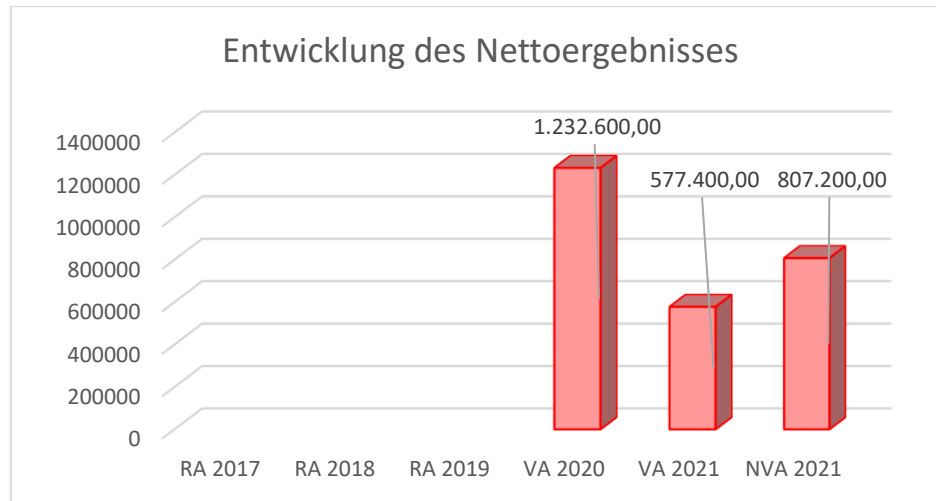
Vorbericht zum 1. Nachtragsvoranschlag 2021 der Stadtgemeinde Herzogenburg gemäß § 3 der NÖ Gemeindehaushaltsverordnung (NÖ GHVO)

Entwicklung des Haushaltspotenzials



Haushaltspotential: Differenz der wiederkehrenden Mittelaufbringungen abzüglich der wiederkehrenden Mittelverwendungen unter Berücksichtigung der entsprechenden Forderungen und Verbindlichkeiten.

Entwicklung des Nettoergebnisses (Ergebnisvoranschlag)



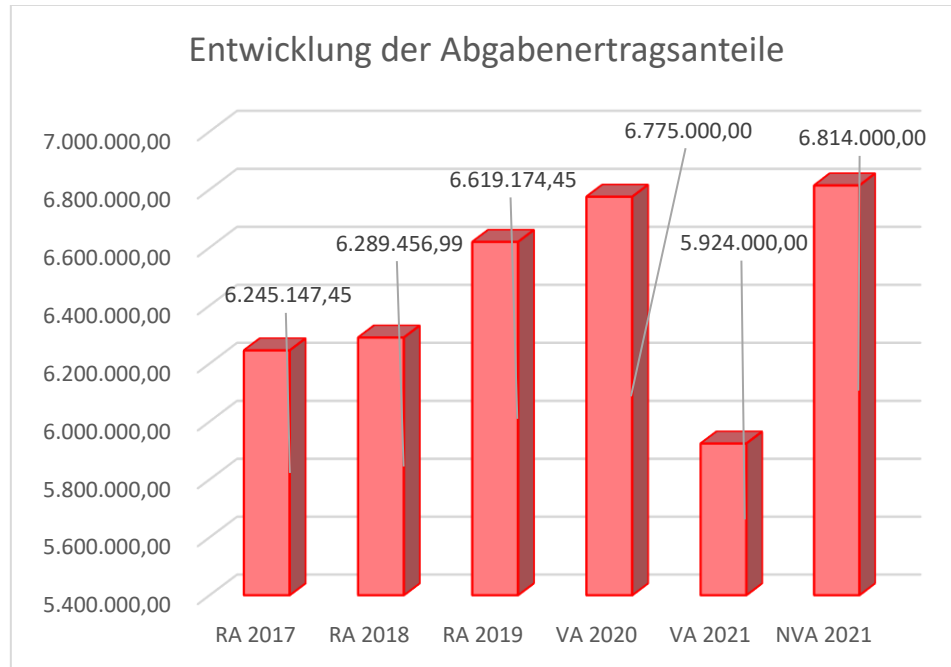
Erläuterung:

Beim Nettoergebnis handelt es sich um das Ergebnis des Ergebnisvoranschlages und war erstmals für das Haushaltsjahr 2020 auszuweisen. Die Angaben zu den Jahren davor entfallen daher.

Ein positives Nettoergebnis bedeutet, dass die Erträge voraussichtlich ausreichend sein werden, die Aufwendungen für die kommunalen Leistungen (inklusive des Werteverzehrs des Anlagevermögens in Form der Abschreibungen) abzudecken.

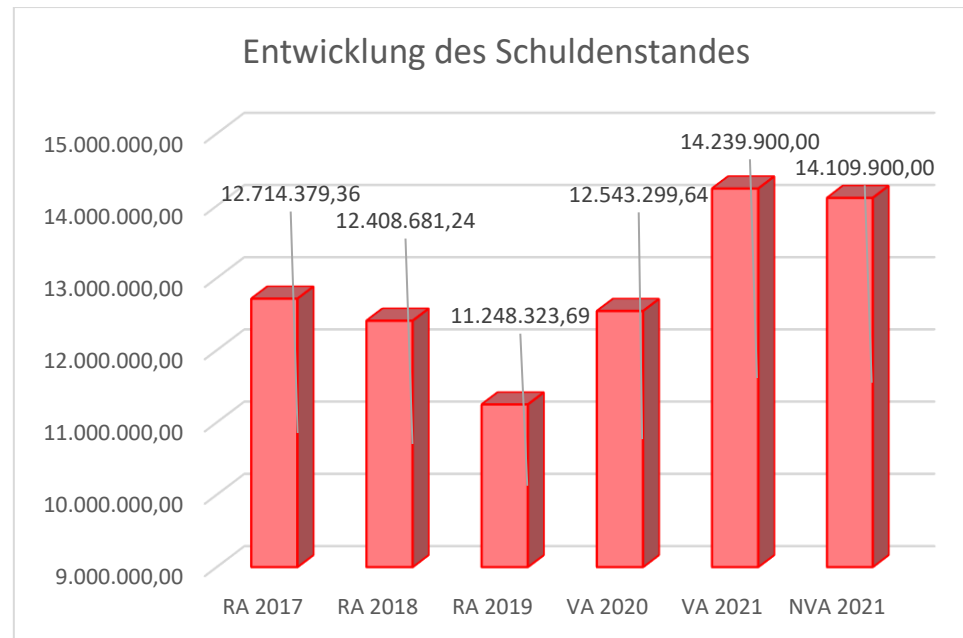
Ein negatives Nettoergebnis heißt, dass dies nicht zur Gänze (in der Höhe des negativen Wertes) möglich ist.

Entwicklung der Abgabenertragsanteile



Erhöhung 2021 durch Vorschüsse, die ab 2023 zurückbehalt werden müssen.

Entwicklung des Schuldenstandes



Erläuterung:

Die Entwicklung des Schuldenstandes zeigt auf, inwieweit der Schuldenstand über die Jahre erhöht oder reduziert wird.

Da die geplanten Projekte im Jahr 2021 zum größten Teil durch Darlehensaufnahmen finanziert werden ergibt sich mit 31.12.2021 eine Zunahme des Darlehensstandes gegenüber dem 31.12.2020.

Die in der Grafik dargestellten Werte sind die Stände der Darlehen jeweils zum Jahresende.

Bei einer Bevölkerungszahl von 7.835 Einwohnern mit HWS am 1.1.2021 (Zahl lt. lokalem Melderegister) ergibt sich eine Pro-Kopfverschuldung von € 1.800,88/EW per 31.12.2021.

Kundmachung



K U N D M A C H U N G

Gemäß § 73 der NÖ. Gemeindeordnung 1973, LGBl. 1000, in der derzeit geltenden Fassung, liegt der 1. Nachtragsvoranschlag des Finanzjahres 2021 durch zwei Wochen, in der Zeit vom

14. Juni 2021 bis zum 28. Juni 2021

während der Amtsstunden beim Stadtamt (Finanzverwaltung) zur allgemeinen Einsichtnahme auf.

Während dieser Auflagefrist können Stellungnahmen dazu beim Stadtamt schriftlich eingebracht oder mündlich zu Protokoll gegeben werden.

Die öffentliche Sitzung des Gemeinderates über den Voranschlag 2021 findet am

28. Juni 2021 um 18 Uhr

per Videokonferenz statt. Die Öffentlichkeit kann die Gemeinderatssitzung durch die Übertragung über www.youtube.com mitverfolgen.

Der Bürgermeister:

Mag. Christoph Artner

Herzogenburg, am 14. Juni 2021

Angeschlagen am: 14.06.2021

Abgenommen am: 29.06.2021

Einladungskurrende

EINLADUNG

der Mitglieder des Gemeinderates der Stadtgemeinde Herzogenburg zu der am

Montag, 28. Juni 2021, um 18.00 Uhr

stattfindenden

GEMEINDERATSSITZUNG

**Aufgrund der Einschränkungen durch die Coronapandemie wird die Sitzung als Videokonferenz durchgeführt. Die Zugangsdaten über das Programm „Zoom“ lauten wie folgt:
Meeting ID: 854 4549 0736, Meeting-Passwort: 880107**

Tagesordnung:

- Punkt 1.:** Entscheidung über allfällige Einwendungen gegen die Niederschrift
- über die öffentliche Sitzung des Gemeinderates vom 26. April 2021
- Punkt 2.:** Ergänzungswahlen
- Punkt 3.:** Grundstücksankäufe und –verkäufe
- Punkt 4.:** Übernahme von Verkehrsflächen in das öffentliche Gut der Stadtgemeinde Herzogenburg, bzw. die Teilauflassung von Verkehrsflächen
- Punkt 5.:** Vergabe von Arbeiten und Ankäufe
- Punkt 6.:** Förderungen
- Punkt 7.:** Förderungsverträge mit der Kommunalkredit Public Consulting GmbH
- Punkt 8.:** Resolution zur Stärkung des öffentlichen Verkehrs im NÖ Zentralraum
- Punkt 9.:** Ehrengrab Dr. Josef Bayer
- Punkt 10.:** Freigabe der Aufschließungszone BB-A4
- Punkt 11.:** Nachtragsvoranschlag 2021
- Punkt 12.:** Leitbild Herzogenburg
- Nicht öffentlicher Teil:**
- Punkt 13.:** Entscheidung über allfällige Einwendungen gegen die Niederschrift
- über die nichtöffentliche Sitzung des Gemeinderates vom 26. April 2021
- über die nichtöffentliche Sitzung des Gemeinderates vom 10. Mai 2021
- Punkt 14.:** Personalangelegenheiten

Der Bürgermeister:

Mag. Christoph Artner



Ergeht an:			Unterschrift:	Datum:
Bgm.	Mag. Christoph	Artner	christoph.artner@gde.herzogenburg.at	
Vbgm.	Richard	Waringer	richard.waringer@gde.herzogenburg.at	
STR	Helmut	Fial	fial.helmut@gmail.com	
STR	Franz	Gerstbauer	franz.gerstbauer@gruene.at	
STR	Maximilian	Gusel	max.gusel@hotmail.com	
STR	Ing. Erich	Hauptmann	hauptmannerich@aon.at	
STR	Martin	Hinteregger	viky311299@gmail.com	
STR	Franz	Mrskos	franz.mrskos@aon.at	
STR	Kurt	Schirmer, MSc	kultur@gde.herzogenburg.at	
STR	Helmut	Schwarz	heli-schwarz@gmx.at	
STR	Mag. Peter	Schwed	peter.schwed@herzogenburg.vpnoe.at	
STR ⁱⁿ	DI Dr. Daniela	Trauninger	daniela.trauninger@gde.herzogenburg.at	
GR	Muhammed Ali	Ayer	ma.ayer@hotmail.com	
GR	Horst	Egger	horst.egger@gmx.at	
GR ⁱⁿ	Gabriele	Frieben	gabriele.frieben@live.at	
GR ⁱⁿ	Ulrike	Gugrell	ulrike.gugrell@gmx.at	
GR	Ing. Manfred	Gutmann	manfred.gutmann@noel.gv.at	
GR	Günter	Haslinger	guenter.haslinger@drei.at	
GR ⁱⁿ	Romana	Hiesleitner	romana.hiesleitner@gmail.com	
GR ⁱⁿ	Viktoria	Hinteregger	viky311299@gmail.com	
GR	Heinz	Holub, BA	heinz.holub@polizei.gv.at	
GR	Sebastian	Huber, BEd	sebastian.huber@kstp.at	
GR	Lukas	Karner-Neumayer	lukas.karner@gmx.at	
GR	Florian	Motlik	florian.motlik@gruene.at	
GR	Tontcho	Nikov	nikov_t@gmx.at	
GR	DI Jörg	Rohringer, BSc	joerg.rohringer@aon.at	
GR	Stefan	Sauter	sauter@xitram.com	
GR	Mücahit Enes	Saygili	enes_saygili@hotmail.com	
GR	Wolfgang	Schatzl	w.schatzl1@outlook.com	
GR ⁱⁿ	Lydia	Schneider	lydia.schneider@dormakaba.com	
GR	Dominik	Stefan	dominik.peter.stefan@gmail.com	
GR ⁱⁿ	Alina	Weixlbaum	a.weixlbaum@gmx.at	
GR	Herbert	Wölfl	herbertwoelfl@drei.at	
OV	Martin	Gramer	martin.gramer@noel.gv.at	23. Juni 21
OV	Friedrich	Schlager	schlagerfritz41@gmail.com	23. Juni 21

Nachweis der Einladungen

Von: Stadt Herzogenburg - Langer Tamara
Gesendet: Dienstag, 22. Juni 2021 15:27
An: Hinteregger Viktoria; Wolfgang Schatzl (w.schatzl1@outlook.com); Egger Horst; Gerstbauer Franz; Motlik Florian ; Ayer Muhammed; Gramer Martin; Gusel Maximilian; Gutmann Manfred; Hauptmann Erich; Hiesleitner Romana; Holub Heinz BA; Huber Sebastian BEd; Neumayer-Karner Lukas; Rohringer DI Jörg BSc (joerg.rohringer@aon.at); Schwed Peter; Artner Christoph; Fial Helmut; Franz Mrskos (franz.mrskos@aon.at); Friebe Gabriele; Gugrell Ulrike ; Haslinger Günter; Nikov Tontcho; Sauter Stefan ; Saygili Mücahit ; Schirmer Kurt MSc ; Schlager Friedrich; Schneider Lydia; Schwarz Helmut; Stefan Dominik; Trauninger Daniela; Waringer Richard; Weixlbaum Alina; Wölfl Herbert
Betreff: Einladung Gemeinderat
Anlagen: Gemeinderat_2021-06-28.pdf

Sehr geehrte Damen und Herren!

Anbei sende ich Ihnen die Einladung zur Sitzung des Gemeinderates am 28. Juni 2021, um 18:00 Uhr per Videokonferenz.

Freundliche Grüße
Tamara Langer

Diese Mail wurde gesendet von:

Stadtgemeinde Herzogenburg-Langer Tamara
3130 Herzogenburg, Rathausplatz 8
Tel.: +43(0)2782-8331567
Fax.: +43(0)2782-8331592
mailto: tamara.langer@gde.herzogenburg.at

HERZOGENBURG

Stadt mit Lebensqualität

Stadt Herzogenburg - Langer Tamara

Von: Stadt Herzogenburg - Langer Tamara
Gesendet: Dienstag, 22. Juni 2021 15:42
An: Martin Hinteregger (viky311299@gmail.com)
Betreff: Einladung Gemeinderat
Anlagen: Gemeinderat_2021-06-28.pdf

Sehr geehrter Herr Hinteregger!

Anbei sende ich Ihnen die Einladung zur Sitzung des Gemeinderates am 28. Juni 2021, um 18:00 Uhr per Videokonferenz.

Freundliche Grüße
Tamara Langer

Diese Mail wurde gesendet von:

Stadtgemeinde Herzogenburg-Langer Tamara
3130 Herzogenburg, Rathausplatz 8
Tel.: +43(0)2782-8331567
Fax.: +43(0)2782-8331592
mailto: tamara.langer@gde.herzogenburg.at

HERZOGENBURG

Stadt mit Lebensqualität

Stadt Herzogenburg - Langer Tamara

Von: Stadt Herzogenburg - Langer Tamara
Gesendet: Mittwoch, 23. Juni 2021 10:29
An: herbertwoelfl@drei.at
Betreff: Einladung Gemeinderat
Anlagen: Gemeinderat_2021-06-28.pdf

Sehr geehrter Herr Wölfli!

Anbei sende ich Ihnen die Einladung zur Sitzung des Gemeinderates am 28. Juni 2021, um 18:00 Uhr per Videokonferenz.

Freundliche Grüße
Tamara Langer

Diese Mail wurde gesendet von:

Stadtgemeinde Herzogenburg-Langer Tamara
3130 Herzogenburg, Rathausplatz 8
Tel.: +43(0)2782-8331567
Fax.: +43(0)2782-8331592
mailto: tamara.langer@gde.herzogenburg.at

HERZOGENBURG

Stadt mit Lebensqualität

Auszugsweise Abschrift der GR-Sitzung v. 28.06.2021

AUSZUG AUS DER NIEDERSCHRIFT

über die 12. öffentliche Sitzung des Gemeinderates am Montag, 28. Juni 2021, um 18:00 Uhr per Videokonferenz.

Anwesenheit:

		Anwesend	Entschuldigt	Unentschuldigt
Bgm.	Artner Mag. Christoph	X		
Vbgm.	Waringer Richard	X		
STR	Fial Helmut	X		
STR	Gerstbauer Franz	X		
STR	Gusel Maximilian	X		
STR	Hauptmann Ing. Erich	X		
STR	Hinteregger Martin	X		
STR	Mrskos Franz	X		
STR	Schirmer MSc Kurt	X		
STR	Schwarz Helmut	X		
STR	Schwed Mag. Peter	X		
STR ⁱⁿ	Trauninger DI Dr. Daniela	X		
GR	Ayer Muhammed Ali		X	
GR	Egger Horst	X		
GR ⁱⁿ	Frieben Gabriele	X		
GR ⁱⁿ	Gugrell Ulrike	X		
GR	Gutmann Ing. Manfred	X		
GR	Haslinger Günter	X		
GR ⁱⁿ	Hiesleitner Romana	X		
GR ⁱⁿ	Hinteregger Viktoria	X		
GR	Holub, BA Heinz	X		
GR	Huber, BEd Sebastian	X		
GR	Karner-Neumayer Lukas	X		
GR	Motlik Florian	X		
GR	Nikov Tontcho	X		
GR	Rohringer, DI BSc Jörg	X		
GR	Sauter Stefan	X		
GR	Saygili Mücahit Enes	X		
GR	Schatzl Wolfgang	X		
GR ⁱⁿ	Schneider Lydia		X	
GR	Stefan Dominik	X		
GR ⁱⁿ	Weixlbaum Alina	X		
GR	Wöfl Herbert	X		
OV	Gramer Martin		X	
OV	Schlager Friedrich	X		

Schriftführer ist Stadtamtsdirektor Ing. Dominik Neuhold, MBA.

Bürgermeister Mag. Christoph Artner eröffnet die Sitzung zur angesetzten Stunde, stellt die ordnungsgemäße Einladung aller Mitglieder, sowie die Anwesenheit von 31 Gemeinderatsmitgliedern zu Beginn der Sitzung und somit die Beschlussfähigkeit fest.

Sodann gibt der Vorsitzende die Tagesordnung bekannt.

GR Motlik bringt einen Dringlichkeitsantrag zur Kenntnis:

Dringlichkeitsantrag

Juni ist Pride Monat und es ist ein guter erster Schritt, dass in Herzogenburg die Regenbogenfahne vor dem Rathaus weht. Dieses Zeichen der Solidarität mit der LGBTQI Community sollte aber in Zeiten von offen homophoben Gesetzen in Ungarn und anderen europäischen Ländern nicht nur zeitlich begrenzt sein, sondern als Konstante im öffentlichen Raum unsere Solidarität ausdrücken. Gerade erst hat sich Justizministerin Zadic im Namen der Republik bei Homosexuellen für die frühere Verfolgung durch unter anderem Paragraf 209 STGB entschuldigt.

Eine Regenbogenbank als erstes Zeichen ist ein weit verbreitetes Symbol, das von Städten über alle ideologischen Richtungen hinweg errichtet wurde. Es sollte auch nicht das letzte Zeichen der Solidarität sein. Auch ist die LGBTQI Community natürlich nicht die Einzige, die unsere öffentliche Solidarität verdient. Von Menschenrecht zu Anti-Rassismus, Gewerkschaft, Jungschar oder Frauen Bewegung gibt es viele die im öffentlichen Raum gewürdigt und unterstützt werden sollten. Wir wollen einen ersten Schritt setzen, einen ersten von vielen. Aus diesen Gründen wird beantragt:

Der Gemeinderat wolle beschließen:

Im Rahmen der aktuellen Konzepterstellung zur Erneuerung und Stadtgestaltung wird aus oben genannten Gründen eine Regenbogenbank am Rathausplatz an prominentem Ort mit eingeplant.

Der Gemeinderat erteilt diesem Antrag einstimmig die Dringlichkeit. Der Dringlichkeitsantrag wird daher als Tagesordnungspunkt 13 behandelt.

Da es keine weiteren Einwände gibt, wird in die

T a g e s o r d n u n g

eingegangen.

Punkt 1. - 10.:

Punkt 11.: Nachtragsvoranschlag 2021

VbGm. Waringer berichtet: Der 1. Nachtragsvoranschlag 2021 lag in der Zeit von 14. Juni 2021 bis 28. Juni 2021 zur öffentlichen Einsicht im Stadtamt und auf der Homepage der Stadtgemeinde auf. Es wurden keine Stellungnahmen abgegeben. Anhand des Detailnachweises werden die einzelnen Positionen, bei denen es im Vergleich zum Voranschlag 2021 zu Differenzen gekommen ist, dargestellt.

*029 / Amtsgebäude - Reduktion Darlehen und Finanzierung aus der operativen Gebarung
Projekt Brandabschnitte.*

170 / Katastrophendienst – Laufende Kosten Teststraße

211 / Volksschule – Nachmittagsbetreuung und Ferienbetreuung berücksichtigt, Reduktion Darlehen und Finanzierung aus der operativen Gebarung Projekt Schulzentrum.

213 / Sonderschule – Wegen Langzeitkrankenstand Aushilfe budgetiert.

240 / Kindergarten St. Andrä/Traisen – Buskosten auswärtige Kinder.

262 / Sportplätze – Instandhaltung höher als geplant.

322 / Stadtkapelle – Nachwuchsförderungen

361 / Stadtarchiv – Anschaffung eines Scanners für Stadtarchiv und Topothek

380 / Förderung kult. Aktivitäten – Reduktion der Summe wegen Ausfall von Veranstaltungen.

612 / Straßenbau – KIP Förderung reduziert, weil auch bei ABA eingenommen

789 / Wirtschaftsservice – Reduktion Marketingaktivitäten, Erhöhung Weihnachtsbeleuchtung, Unterstützungsaktion Sammelpässe

812 / WC-Anlage - Reduktion aufgrund geringerer Kosten

820 / Wirtschaftshöfe – Erhöhung Kostenbeiträge wegen Teststraße

840 / Grundbesitz – Kein Liegenschaftsverkauf im Jahr 2021

851 / ABA – KIP-Förderung

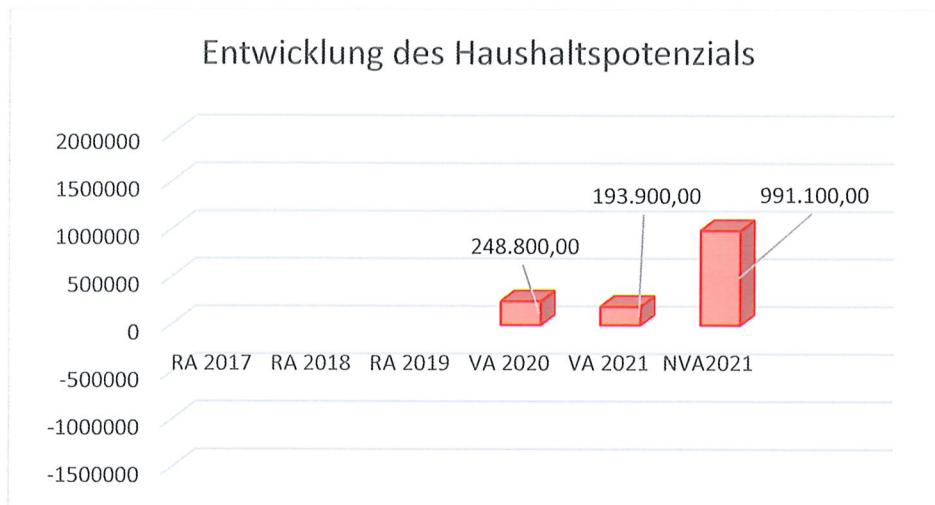
900 / Gesonderte Verwaltung – Stellenausschreibung

925 / Ertragsanteile – Erhöhung der Ertragsanteile

Bei Ankauf EDV teilweise Kontokorrekturen

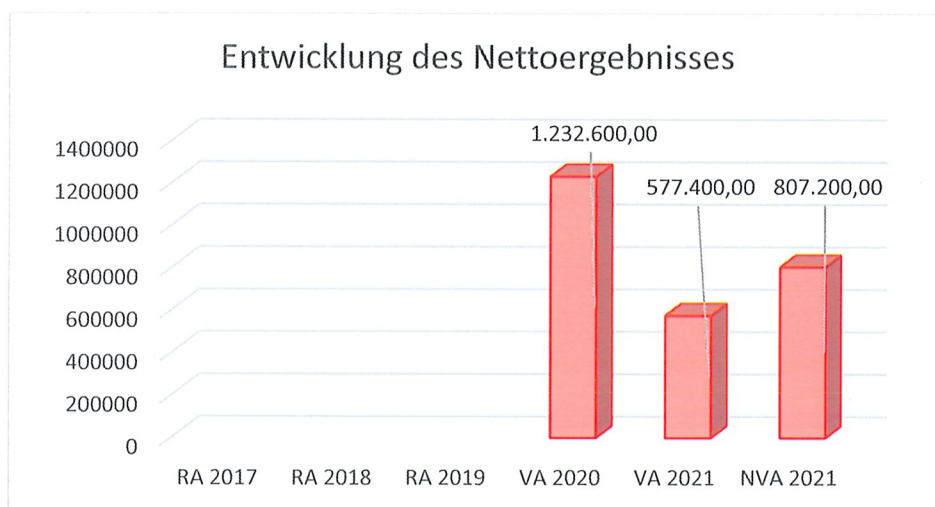
Vorbericht zum 1. Nachtragsvoranschlag 2021 der Stadtgemeinde Herzogenburg gemäß § 3 der NÖ Gemeindehaushaltsverordnung (NÖ GHVO)

Entwicklung des Haushaltspotenzials



Haushaltspotential: Differenz der wiederkehrenden Mittelaufbringungen abzüglich der wiederkehrenden Mittelverwendungen unter Berücksichtigung der entsprechenden Forderungen und Verbindlichkeiten.

Entwicklung des Nettoergebnisses (Ergebnisvoranschlag)



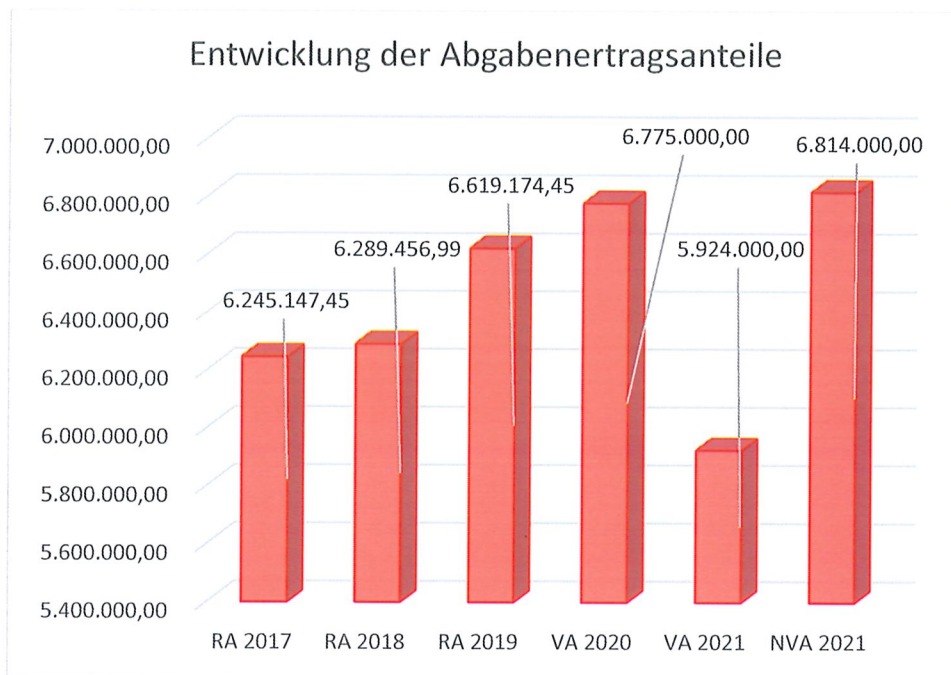
Erläuterung:

Beim Nettoergebnis handelt es sich um das Ergebnis des Ergebnisvoranschlages und war erstmals für das Haushaltsjahr 2020 auszuweisen. Die Angaben zu den Jahren davor entfallen daher.

Ein positives Nettoergebnis bedeutet, dass die Erträge voraussichtlich ausreichend sein werden, die Aufwendungen für die kommunalen Leistungen (inklusive des Werteverzehrs des Anlagevermögens in Form der Abschreibungen) abzudecken.

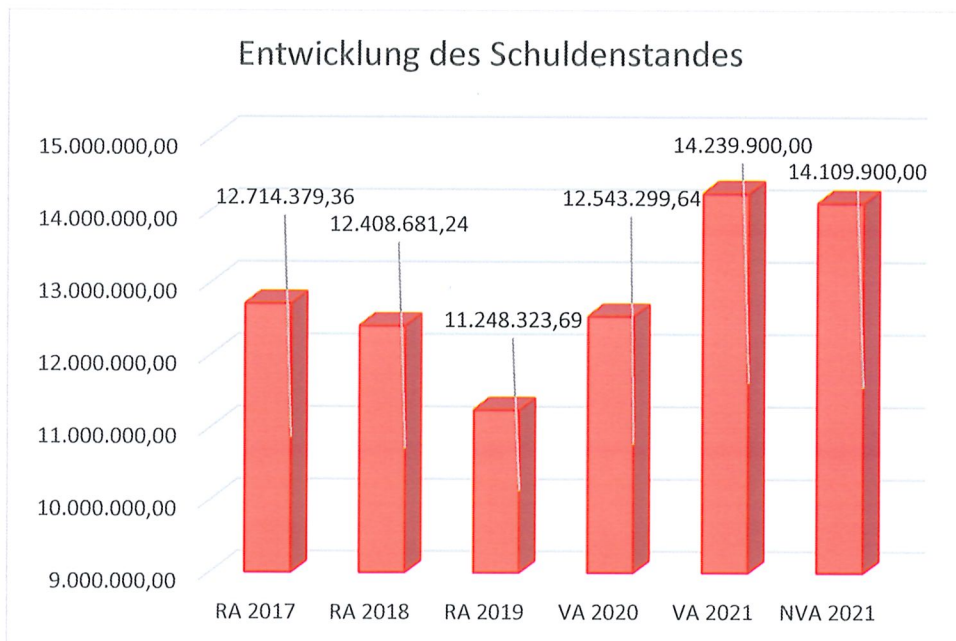
Ein negatives Nettoergebnis heißt, dass dies nicht zur Gänze (in der Höhe des negativen Wertes) möglich ist.

Entwicklung der Abgabenertragsanteile



Erhöhung 2021 durch Vorschüsse, die ab 2023 zurückbezahlt werden müssen.

Entwicklung des Schuldenstandes



Erläuterung:

Die Entwicklung des Schuldenstandes zeigt auf, inwieweit der Schuldenstand über die Jahre erhöht oder reduziert wird.

Da die geplanten Projekte im Jahr 2021 zum größten Teil durch Darlehensaufnahmen finanziert werden ergibt sich mit 31.12.2021 eine Zunahme des Darlehensstandes gegenüber dem 31.12.2020.

Die in der Grafik dargestellten Werte sind die Stände der Darlehen jeweils zum Jahresende.

Bei einer Bevölkerungszahl von 7.835 Einwohnern mit HWS am 1.1.2021 (Zahl lt. lokalem Melderegister) ergibt sich eine Pro-Kopfverschuldung von € 1.800,88/EW per 31.12.2021.

Anhand des Detailnachweises werden die einzelnen Positionen, bei denen es im Vergleich zum Voranschlag 2021 zu Differenzen gekommen ist, dargestellt.

Wortmeldungen:

Antrag des Vorsitzenden: Der 1. Nachtragsvoranschlag 2021 soll in der im Entwurf vorliegenden Form beschlossen werden.

Beschluss: einstimmig


Punkt 12. - 15.:

Die auszugsweise Abschrift stimmt mit dem Original überein.

Der Bürgermeister

Herzogenburg, 23.07.2021

Mag. Christoph Artner*



1. NVA Ergebnishaushalt Gesamt 1. Ebene (Anlage 1a)
- interne Vergütungen enthalten

1. Nachtragsvoranschlag 2021

Stadtgemeinde Herzogenburg

NVA Ergebnishaushalt Gesamt 1. Ebene (Anlage 1a) - interne Vergütungen enthalten

MVAG	Mittelverwendungs- und -aufbringungsgruppen (1. Ebene)	VA 2021 inkl. NVA	VA 2021	1. NVA
211	Erträge aus der operativen Verwaltungstätigkeit	15.950.500,00	14.393.500,00	1.557.000,00
212	Erträge aus Transfers	1.828.700,00	1.800.200,00	28.500,00
213	Finanzerträge	200,00	200,00	
21	Summe Erträge	17.779.400,00	16.193.900,00	1.585.500,00
221	Personalaufwand	4.082.300,00	4.065.300,00	17.000,00
222	Sachaufwand (ohne Transferaufwand)	7.094.000,00	6.335.700,00	758.300,00
223	Transferaufwand (laufende Transfers und Kapitaltransfers)	5.115.900,00	5.112.900,00	3.000,00
224	Finanzaufwand	102.600,00	102.600,00	
22	Summe Aufwendungen	16.394.800,00	15.616.500,00	778.300,00
SA0	Saldo (0) Nettoergebnis (21 - 22)	1.384.600,00	577.400,00	807.200,00
230	Entnahmen von Haushaltsrücklagen			
240	Zuweisung an Haushaltsrücklagen			
23	Summe Haushaltsrücklagen	0,00	0,00	0,00
SA00	Nettoergebnis nach Zuweisung und Entnahmen von Haushaltsrücklagen (Saldo 0 +/- SU23)	1.384.600,00	577.400,00	807.200,00

1. NVA Ergebnishaushalt Gesamt 1. und 2. Ebene (Anlage 1a)
- interne Vergütungen enthalten

1. Nachtragsvoranschlag 2021

Stadtgemeinde Herzogenburg

NVA Ergebnishaushalt Gesamt 1. und 2. Ebene (Anlage 1a) - interne Vergütungen enthalten

MVAG	Mittelverwendungs- und aufbringungsgruppen (1. und 2. Ebene)	VA 2021 inkl. NVA	VA 2021	1. NVA
211	Erträge aus der operativen Verwaltungstätigkeit	15.950.500,00	14.393.500,00	1.557.000,00
2111	Erträge aus eigenen Abgaben	4.522.300,00	4.522.300,00	
2112	Erträge aus Ertragsanteilen	6.814.000,00	5.924.000,00	890.000,00
2113	Erträge aus Gebühren	2.440.100,00	2.440.100,00	
2114	Erträge aus Leistungen	764.400,00	759.400,00	5.000,00
2115	Erträge aus Besitz und wirtschaftlicher Tätigkeit	328.500,00	328.500,00	
2116	Erträge aus Veräußerung und sonstige Erträge	1.081.200,00	419.200,00	662.000,00
2117	Nicht finanzierungswirksame operative Erträge			
212	Erträge aus Transfers	1.828.700,00	1.800.200,00	28.500,00
2121	Transferertrag von Trägern des öffentlichen Rechts	1.583.600,00	1.555.100,00	28.500,00
2122	Transferertrag von Beteiligungen			
2123	Transferertrag von Unternehmen (mit Finanzunternehmen)	75.000,00	75.000,00	
2124	Transferertrag von Haushalten und Organisationen ohne Erwerbscharakter	170.100,00	170.100,00	
2125	Transferertrag vom Ausland			
2126	Investitions- und Tilgungszuschüsse zwischen Unternehmungen und Betrieben der Gebietskörperschaft und der Gebietskörperschaft			
2127	Nicht finanzierungswirksamer Transferertrag			
213	Finanzerträge	200,00	200,00	0,00
2131	Erträge aus Zinsen	200,00	200,00	
2132	Erträge aus Zinsen aus derivativen Finanzinstrumenten ohne Grundgeschäft			
2133	Erträge aus Gewinnentnahmen von marktbestimmten Betrieben			
2134	Sonstige Finanzerträge			
2135	Erträge aus Dividenden/Gewinnausschüttungen			
2136	Sonstige nicht finanzierungswirksame Finanzerträge			
21	Summe Erträge	17.779.400,00	16.193.900,00	1.585.500,00
221	Personalaufwand	4.082.300,00	4.065.300,00	17.000,00
2211	Personalaufwand (Bezüge, Nebengeb., Mehrleistungen)	3.264.000,00	3.247.000,00	17.000,00
2212	Gesetzlicher und freiwilliger Sozialaufwand	788.100,00	788.100,00	
2213	Sonstiger Personalaufwand	30.200,00	30.200,00	
2214	Nicht finanzierungswirksamer Personalaufwand			
222	Sachaufwand (ohne Transferaufwand)	7.094.000,00	6.335.700,00	758.300,00
2221	Gebrauchs- und Verbrauchsgüter, Handelswaren	237.300,00	226.300,00	11.000,00
2222	Verwaltungs- und Betriebsaufwand	645.200,00	645.200,00	
2223	Leasing- und Mietaufwand	95.100,00	95.100,00	
2224	Instandhaltung	878.800,00	868.800,00	10.000,00
2225	Sonstiger Sachaufwand	3.156.700,00	2.419.400,00	737.300,00

1. Nachtragsvoranschlag 2021

Stadtgemeinde Herzogenburg

NVA Ergebnishaushalt Gesamt 1. und 2. Ebene (Anlage 1a) - interne Vergütungen enthalten

MVAG	Mittelverwendungs- und aufbringungsgruppen (1. und 2. Ebene)	VA 2021 inkl. NVA	VA 2021	1. NVA
2226	Nicht finanzierungswirksamer Sachaufwand	2.080.900,00	2.080.900,00	
223	Transferaufwand (laufende Transfers und Kapitaltransfers)	5.115.900,00	5.112.900,00	3.000,00
2231	Transferaufwand an Träger des öffentlichen Rechts	4.749.800,00	4.749.800,00	
2232	Transferaufwand an Beteiligungen			
2233	Transferaufwand an Unternehmen (mit Finanzunternehmen)	29.500,00	26.500,00	3.000,00
2234	Transferaufwand an Haushalte und Organisationen ohne Erwerbscharakter	336.600,00	336.600,00	
2235	Transferaufwand an das Ausland			
2236	Investitions- und Tilgungszuschüsse zwischen Unternehmungen und Betrieben der Gebietskörperschaft und der Gebietskörperschaft			
2237	Nicht finanzierungswirksamer Transferaufwand			
224	Finanzaufwand	102.600,00	102.600,00	0,00
2241	Zinsen aus Finanzschulden, Finanzierungsleasing, Forderungskauf und derivativen Finanzinstrumenten mit Grundgeschäft	92.500,00	92.500,00	
2242	Zinsen und sonstige Aufwendungen aus derivativen Finanzinstrumenten ohne Grundgeschäft			
2243	Gewinnentnahmen von Unternehmungen und marktbestimmten Betrieben der Gebietskörperschaft (innerhalb der Gebietskörperschaft)			
2244	Sonstiger Finanzaufwand	10.100,00	10.100,00	
2245	Nicht finanzierungswirksamer Finanzaufwand			
22	Summe Aufwendungen	16.394.800,00	15.616.500,00	778.300,00
SA0	Saldo (0) Nettoergebnis (21 - 22)	1.384.600,00	577.400,00	807.200,00
230	Entnahmen von Haushaltsrücklagen	0,00	0,00	0,00
2301	Entnahmen von Haushaltsrücklagen			
240	Zuweisung an Haushaltsrücklagen	0,00	0,00	0,00
2401	Zuweisung an Haushaltsrücklagen			
23	Summe Haushaltsrücklagen	0,00	0,00	0,00
SA00	Nettoergebnis nach Zuweisung und Entnahmen von Haushaltsrücklagen (Saldo 0 +/- SU23)	1.384.600,00	577.400,00	807.200,00

1. NVA Ergebnishaushalt Bereichsbudget 1. und 2. Ebene
(Anlage 1a)

Vertretungskörper und allgemeine Verwaltung (Gruppe 0)

MVAG	Mittelverwendungs- und -aufbringungsgruppen (1. und 2. Ebene)	VA 2021 inkl. NVA	VA 2021	1. NVA
211	Erträge aus der operativen Verwaltungstätigkeit	254.100,00	174.100,00	80.000,00
2111	Erträge aus eigenen Abgaben			
2112	Erträge aus Ertragsanteilen			
2113	Erträge aus Gebühren			
2114	Erträge aus Leistungen	24.200,00	24.200,00	
2115	Erträge aus Besitz und wirtschaftlicher Tätigkeit	28.000,00	28.000,00	
2116	Erträge aus Veräußerung und sonstige Erträge	201.900,00	121.900,00	80.000,00
2117	Nicht finanzierungswirksame operative Erträge			
212	Erträge aus Transfers	15.000,00	15.000,00	0,00
2121	Transferertrag von Trägern des öffentlichen Rechts	15.000,00	15.000,00	
2122	Transferertrag von Beteiligungen			
2123	Transferertrag von Unternehmen (mit Finanzunternehmen)			
2124	Transferertrag von Haushalten und Organisationen ohne Erwerbscharakter			
2125	Transferertrag vom Ausland			
2126	Investitions- und Tilgungszuschüsse zwischen Unternehmungen und Betrieben der Gebietskörperschaft und der Gebietskörperschaft			
2127	Nicht finanzierungswirksamer Transferertrag			
213	Finanzerträge	0,00	0,00	0,00
2131	Erträge aus Zinsen			
2132	Erträge aus Zinsen aus derivativen Finanzinstrumenten ohne Grundgeschäft			
2133	Erträge aus Gewinnentnahmen von marktbestimmten Betrieben			
2134	Sonstige Finanzerträge			
2135	Erträge aus Dividenden/Gewinnausschüttungen			
2136	Sonstige nicht finanzierungswirksame Finanzerträge			
21	Summe Erträge	269.100,00	189.100,00	80.000,00
221	Personalaufwand	695.800,00	695.800,00	0,00
2211	Personalaufwand (Bezüge, Nebengeb., Mehrleistungen)	565.200,00	565.200,00	
2212	Gesetzlicher und freiwilliger Sozialaufwand	130.500,00	130.500,00	
2213	Sonstiger Personalaufwand	100,00	100,00	
2214	Nicht finanzierungswirksamer Personalaufwand			
222	Sachaufwand (ohne Transferaufwand)	846.900,00	761.900,00	85.000,00
2221	Gebrauchs- und Verbrauchsgüter, Handelswaren	25.100,00	25.100,00	
2222	Verwaltungs- und Betriebsaufwand	104.600,00	104.600,00	

1. Nachtragsvoranschlag 2021

NVA Ergebnishaushalt Bereichsbudget 1. und 2. Ebene (Anlage 1a)

Stadtgemeinde Herzogenburg

Vertretungskörper und allgemeine Verwaltung (Gruppe 0)

MVAG	Mittelverwendungs- und -aufbringungsgruppen (1. und 2. Ebene)	VA 2021 inkl. NVA	VA 2021	1. NVA
2223	Leasing- und Mietaufwand	5.000,00	5.000,00	
2224	Instandhaltung	13.200,00	8.200,00	5.000,00
2225	Sonstiger Sachaufwand	558.200,00	478.200,00	80.000,00
2226	Nicht finanzierungswirksamer Sachaufwand	140.800,00	140.800,00	
223	Transferaufwand (laufende Transfers und Kapitaltransfers)	171.300,00	171.300,00	0,00
2231	Transferaufwand an Träger des öffentlichen Rechts	130.300,00	130.300,00	
2232	Transferaufwand an Beteiligungen			
2233	Transferaufwand an Unternehmen (mit Finanzunternehmen)			
2234	Transferaufwand an Haushalte und Organisationen ohne Erwerbscharakter	41.000,00	41.000,00	
2235	Transferaufwand an das Ausland			
2236	Investitions- und Tilgungszuschüsse zwischen Unternehmungen und Betrieben der Gebietskörperschaft und der Gebietskörperschaft			
2237	Nicht finanzierungswirksamer Transferaufwand			
224	Finanzaufwand	17.900,00	17.900,00	0,00
2241	Zinsen aus Finanzschulden, Finanzierungsleasing, Forderungskauf und derivativen Finanzinstrumenten mit Grundgeschäft	17.900,00	17.900,00	
2242	Zinsen und sonstige Aufwendungen aus derivativen Finanzinstrumenten ohne Grundgeschäft			
2243	Gewinnentnahmen von Unternehmungen und marktbestimmten Betrieben der Gebietskörperschaft (innerhalb der Gebietskörperschaft)			
2244	Sonstiger Finanzaufwand			
2245	Nicht finanzierungswirksamer Finanzaufwand			
22	Summe Aufwendungen	1.731.900,00	1.646.900,00	85.000,00
SA0	Saldo (0) Nettoergebnis (21 - 22)	-1.462.800,00	-1.457.800,00	-5.000,00
230	Entnahmen von Haushaltsrücklagen	0,00	0,00	0,00
2301	Entnahmen von Haushaltsrücklagen			
240	Zuweisung an Haushaltsrücklagen	0,00	0,00	0,00
2401	Zuweisung an Haushaltsrücklagen			
23	Summe Haushaltsrücklagen	0,00	0,00	0,00
SA00	Nettoergebnis nach Zuweisung und Entnahmen von Haushaltsrücklagen (Saldo 0 +/- SU23)	-1.462.800,00	-1.457.800,00	-5.000,00

Öffentliche Ordnung und Sicherheit (Gruppe 1)

MVAG	Mittelverwendungs- und -aufbringungsgruppen (1. und 2. Ebene)	VA 2021 inkl. NVA	VA 2021	1. NVA
211	Erträge aus der operativen Verwaltungstätigkeit	94.600,00	2.600,00	92.000,00
2111	Erträge aus eigenen Abgaben			
2112	Erträge aus Ertragsanteilen			
2113	Erträge aus Gebühren			
2114	Erträge aus Leistungen			
2115	Erträge aus Besitz und wirtschaftlicher Tätigkeit	2.500,00	2.500,00	
2116	Erträge aus Veräußerung und sonstige Erträge	92.100,00	100,00	92.000,00
2117	Nicht finanzierungswirksame operative Erträge			
212	Erträge aus Transfers	0,00	0,00	0,00
2121	Transferertrag von Trägern des öffentlichen Rechts			
2122	Transferertrag von Beteiligungen			
2123	Transferertrag von Unternehmen (mit Finanzunternehmen)			
2124	Transferertrag von Haushalten und Organisationen ohne Erwerbscharakter			
2125	Transferertrag vom Ausland			
2126	Investitions- und Tilgungszuschüsse zwischen Unternehmungen und Betrieben der Gebietskörperschaft und der Gebietskörperschaft			
2127	Nicht finanzierungswirksamer Transferertrag			
213	Finanzerträge	0,00	0,00	0,00
2131	Erträge aus Zinsen			
2132	Erträge aus Zinsen aus derivativen Finanzinstrumenten ohne Grundgeschäft			
2133	Erträge aus Gewinnentnahmen von marktbestimmten Betrieben			
2134	Sonstige Finanzerträge			
2135	Erträge aus Dividenden/Gewinnausschüttungen			
2136	Sonstige nicht finanzierungswirksame Finanzerträge			
21	Summe Erträge	94.600,00	2.600,00	92.000,00
221	Personalaufwand	0,00	0,00	0,00
2211	Personalaufwand (Bezüge, Nebengeb., Mehrleistungen)			
2212	Gesetzlicher und freiwilliger Sozialaufwand			
2213	Sonstiger Personalaufwand			
2214	Nicht finanzierungswirksamer Personalaufwand			
222	Sachaufwand (ohne Transferaufwand)	251.200,00	156.200,00	95.000,00
2221	Gebrauchs- und Verbrauchsgüter, Handelswaren	11.000,00	1.000,00	10.000,00
2222	Verwaltungs- und Betriebsaufwand	73.000,00	73.000,00	

1. Nachtragsvoranschlag 2021

Stadtgemeinde Herzogenburg

NVA Ergebnishaushalt Bereichsbudget 1. und 2. Ebene (Anlage 1a)

Öffentliche Ordnung und Sicherheit (Gruppe 1)

MVAG	Mittelverwendungs- und -aufbringungsgruppen (1. und 2. Ebene)	VA 2021 inkl. NVA	VA 2021	1. NVA
2223	Leasing- und Mietaufwand			
2224	Instandhaltung	6.500,00	6.500,00	
2225	Sonstiger Sachaufwand	105.200,00	20.200,00	85.000,00
2226	Nicht finanzierungswirksamer Sachaufwand	55.500,00	55.500,00	
223	Transferaufwand (laufende Transfers und Kapitaltransfers)	132.600,00	132.600,00	0,00
2231	Transferaufwand an Träger des öffentlichen Rechts	2.500,00	2.500,00	
2232	Transferaufwand an Beteiligungen			
2233	Transferaufwand an Unternehmen (mit Finanzunternehmen)			
2234	Transferaufwand an Haushalte und Organisationen ohne Erwerbscharakter	130.100,00	130.100,00	
2235	Transferaufwand an das Ausland			
2236	Investitions- und Tilgungszuschüsse zwischen Unternehmungen und Betrieben der Gebietskörperschaft und der Gebietskörperschaft			
2237	Nicht finanzierungswirksamer Transferaufwand			
224	Finanzaufwand	100,00	100,00	0,00
2241	Zinsen aus Finanzschulden, Finanzierungsleasing, Forderungskauf und derivativen Finanzinstrumenten mit Grundgeschäft	100,00	100,00	
2242	Zinsen und sonstige Aufwendungen aus derivativen Finanzinstrumenten ohne Grundgeschäft			
2243	Gewinnentnahmen von Unternehmungen und marktbestimmten Betrieben der Gebietskörperschaft (innerhalb der Gebietskörperschaft)			
2244	Sonstiger Finanzaufwand			
2245	Nicht finanzierungswirksamer Finanzaufwand			
22	Summe Aufwendungen	383.900,00	288.900,00	95.000,00
SA0	Saldo (0) Nettoergebnis (21 - 22)	-289.300,00	-286.300,00	-3.000,00
230	Entnahmen von Haushaltsrücklagen	0,00	0,00	0,00
2301	Entnahmen von Haushaltsrücklagen			
240	Zuweisung an Haushaltsrücklagen	0,00	0,00	0,00
2401	Zuweisung an Haushaltsrücklagen			
23	Summe Haushaltsrücklagen	0,00	0,00	0,00
SA00	Nettoergebnis nach Zuweisung und Entnahmen von Haushaltsrücklagen (Saldo 0 +/- SU23)	-289.300,00	-286.300,00	-3.000,00

Unterricht, Erziehung, Sport und Wissenschaft (Gruppe 2)

MVAG	Mittelverwendungs- und -aufbringungsgruppen (1. und 2. Ebene)	VA 2021 inkl. NVA	VA 2021	1. NVA
211	Erträge aus der operativen Verwaltungstätigkeit	150.200,00	100.200,00	50.000,00
2111	Erträge aus eigenen Abgaben			
2112	Erträge aus Ertragsanteilen			
2113	Erträge aus Gebühren			
2114	Erträge aus Leistungen	63.700,00	63.700,00	
2115	Erträge aus Besitz und wirtschaftlicher Tätigkeit	9.500,00	9.500,00	
2116	Erträge aus Veräußerung und sonstige Erträge	77.000,00	27.000,00	50.000,00
2117	Nicht finanzierungswirksame operative Erträge			
212	Erträge aus Transfers	138.600,00	117.100,00	21.500,00
2121	Transferertrag von Trägern des öffentlichen Rechts	138.600,00	117.100,00	21.500,00
2122	Transferertrag von Beteiligungen			
2123	Transferertrag von Unternehmen (mit Finanzunternehmen)			
2124	Transferertrag von Haushalten und Organisationen ohne Erwerbscharakter			
2125	Transferertrag vom Ausland			
2126	Investitions- und Tilgungszuschüsse zwischen Unternehmungen und Betrieben der Gebietskörperschaft und der Gebietskörperschaft			
2127	Nicht finanzierungswirksamer Transferertrag			
213	Finanzerträge	0,00	0,00	0,00
2131	Erträge aus Zinsen			
2132	Erträge aus Zinsen aus derivativen Finanzinstrumenten ohne Grundgeschäft			
2133	Erträge aus Gewinnentnahmen von marktbestimmten Betrieben			
2134	Sonstige Finanzerträge			
2135	Erträge aus Dividenden/Gewinnausschüttungen			
2136	Sonstige nicht finanzierungswirksame Finanzerträge			
21	Summe Erträge	288.800,00	217.300,00	71.500,00
221	Personalaufwand	582.900,00	565.900,00	17.000,00
2211	Personalaufwand (Bezüge, Nebengeb., Mehrleistungen)	469.200,00	452.200,00	17.000,00
2212	Gesetzlicher und freiwilliger Sozialaufwand	106.500,00	106.500,00	
2213	Sonstiger Personalaufwand	7.200,00	7.200,00	
2214	Nicht finanzierungswirksamer Personalaufwand			
222	Sachaufwand (ohne Transferaufwand)	868.500,00	754.000,00	114.500,00
2221	Gebrauchs- und Verbrauchsgüter, Handelswaren	62.500,00	62.500,00	
2222	Verwaltungs- und Betriebsaufwand	100.000,00	100.000,00	

1. Nachtragsvoranschlag 2021

NVA Ergebnishaushalt Bereichsbudget 1. und 2. Ebene (Anlage 1a)

Stadtgemeinde Herzogenburg

Unterricht, Erziehung, Sport und Wissenschaft (Gruppe 2)

MVAG	Mittelverwendungs- und -aufbringungsgruppen (1. und 2. Ebene)	VA 2021 inkl. NVA	VA 2021	1. NVA
2223	Leasing- und Mietaufwand	13.900,00	13.900,00	
2224	Instandhaltung	123.900,00	118.900,00	5.000,00
2225	Sonstiger Sachaufwand	482.100,00	372.600,00	109.500,00
2226	Nicht finanzierungswirksamer Sachaufwand	86.100,00	86.100,00	
223	Transferaufwand (laufende Transfers und Kapitaltransfers)	425.700,00	425.700,00	0,00
2231	Transferaufwand an Träger des öffentlichen Rechts	391.700,00	391.700,00	
2232	Transferaufwand an Beteiligungen			
2233	Transferaufwand an Unternehmen (mit Finanzunternehmen)			
2234	Transferaufwand an Haushalte und Organisationen ohne Erwerbscharakter	34.000,00	34.000,00	
2235	Transferaufwand an das Ausland			
2236	Investitions- und Tilgungszuschüsse zwischen Unternehmungen und Betrieben der Gebietskörperschaft und der Gebietskörperschaft			
2237	Nicht finanzierungswirksamer Transferaufwand			
224	Finanzaufwand	1.000,00	1.000,00	0,00
2241	Zinsen aus Finanzschulden, Finanzierungsleasing, Forderungskauf und derivativen Finanzinstrumenten mit Grundgeschäft	1.000,00	1.000,00	
2242	Zinsen und sonstige Aufwendungen aus derivativen Finanzinstrumenten ohne Grundgeschäft			
2243	Gewinnentnahmen von Unternehmungen und marktbestimmten Betrieben der Gebietskörperschaft (innerhalb der Gebietskörperschaft)			
2244	Sonstiger Finanzaufwand			
2245	Nicht finanzierungswirksamer Finanzaufwand			
22	Summe Aufwendungen	1.878.100,00	1.746.600,00	131.500,00
SA0	Saldo (0) Nettoergebnis (21 - 22)	-1.589.300,00	-1.529.300,00	-60.000,00
230	Entnahmen von Haushaltsrücklagen	0,00	0,00	0,00
2301	Entnahmen von Haushaltsrücklagen			
240	Zuweisung an Haushaltsrücklagen	0,00	0,00	0,00
2401	Zuweisung an Haushaltsrücklagen			
23	Summe Haushaltsrücklagen	0,00	0,00	0,00
SA00	Nettoergebnis nach Zuweisung und Entnahmen von Haushaltsrücklagen (Saldo 0 +/- SU23)	-1.589.300,00	-1.529.300,00	-60.000,00

Kunst, Kultur und Kultus (Gruppe 3)

MVAG	Mittelverwendungs- und -aufbringungsgruppen (1. und 2. Ebene)	VA 2021 inkl. NVA	VA 2021	1. NVA
211	Erträge aus der operativen Verwaltungstätigkeit	267.800,00	267.800,00	0,00
2111	Erträge aus eigenen Abgaben			
2112	Erträge aus Ertragsanteilen			
2113	Erträge aus Gebühren			
2114	Erträge aus Leistungen	263.500,00	263.500,00	
2115	Erträge aus Besitz und wirtschaftlicher Tätigkeit	3.800,00	3.800,00	
2116	Erträge aus Veräußerung und sonstige Erträge	500,00	500,00	
2117	Nicht finanzierungswirksame operative Erträge			
212	Erträge aus Transfers	25.000,00	25.000,00	0,00
2121	Transferertrag von Trägern des öffentlichen Rechts	10.000,00	10.000,00	
2122	Transferertrag von Beteiligungen			
2123	Transferertrag von Unternehmen (mit Finanzunternehmen)			
2124	Transferertrag von Haushalten und Organisationen ohne Erwerbscharakter	15.000,00	15.000,00	
2125	Transferertrag vom Ausland			
2126	Investitions- und Tilgungszuschüsse zwischen Unternehmungen und Betrieben der Gebietskörperschaft und der Gebietskörperschaft			
2127	Nicht finanzierungswirksamer Transferertrag			
213	Finanzerträge	0,00	0,00	0,00
2131	Erträge aus Zinsen			
2132	Erträge aus Zinsen aus derivativen Finanzinstrumenten ohne Grundgeschäft			
2133	Erträge aus Gewinnentnahmen von marktbestimmten Betrieben			
2134	Sonstige Finanzerträge			
2135	Erträge aus Dividenden/Gewinnausschüttungen			
2136	Sonstige nicht finanzierungswirksame Finanzerträge			
21	Summe Erträge	292.800,00	292.800,00	0,00
221	Personalaufwand	506.400,00	506.400,00	0,00
2211	Personalaufwand (Bezüge, Nebengeb., Mehrleistungen)	405.500,00	405.500,00	
2212	Gesetzlicher und freiwilliger Sozialaufwand	100.900,00	100.900,00	
2213	Sonstiger Personalaufwand			
2214	Nicht finanzierungswirksamer Personalaufwand			
222	Sachaufwand (ohne Transferaufwand)	192.500,00	196.500,00	-4.000,00
2221	Gebrauchs- und Verbrauchsgüter, Handelswaren	5.100,00	4.100,00	1.000,00
2222	Verwaltungs- und Betriebsaufwand	32.000,00	32.000,00	

1. Nachtragsvoranschlag 2021

Stadtgemeinde Herzogenburg

NVA Ergebnishaushalt Bereichsbudget 1. und 2. Ebene (Anlage 1a)

Kunst, Kultur und Kultus (Gruppe 3)

MVAG	Mittelverwendungs- und -aufbringungsgruppen (1. und 2. Ebene)	VA 2021 inkl. NVA	VA 2021	1. NVA
2223	Leasing- und Mietaufwand	10.900,00	10.900,00	
2224	Instandhaltung	17.700,00	17.700,00	
2225	Sonstiger Sachaufwand	81.300,00	86.300,00	-5.000,00
2226	Nicht finanzierungswirksamer Sachaufwand	45.500,00	45.500,00	
223	Transferaufwand (laufende Transfers und Kapitaltransfers)	10.500,00	7.500,00	3.000,00
2231	Transferaufwand an Träger des öffentlichen Rechts			
2232	Transferaufwand an Beteiligungen			
2233	Transferaufwand an Unternehmen (mit Finanzunternehmen)	4.500,00	1.500,00	3.000,00
2234	Transferaufwand an Haushalte und Organisationen ohne Erwerbscharakter	6.000,00	6.000,00	
2235	Transferaufwand an das Ausland			
2236	Investitions- und Tilgungszuschüsse zwischen Unternehmungen und Betrieben der Gebietskörperschaft und der Gebietskörperschaft			
2237	Nicht finanzierungswirksamer Transferaufwand			
224	Finanzaufwand	0,00	0,00	0,00
2241	Zinsen aus Finanzschulden, Finanzierungsleasing, Forderungskauf und derivativen Finanzinstrumenten mit Grundgeschäft			
2242	Zinsen und sonstige Aufwendungen aus derivativen Finanzinstrumenten ohne Grundgeschäft			
2243	Gewinnentnahmen von Unternehmungen und marktbestimmten Betrieben der Gebietskörperschaft (innerhalb der Gebietskörperschaft)			
2244	Sonstiger Finanzaufwand			
2245	Nicht finanzierungswirksamer Finanzaufwand			
22	Summe Aufwendungen	709.400,00	710.400,00	-1.000,00
SA0	Saldo (0) Nettoergebnis (21 - 22)	-416.600,00	-417.600,00	1.000,00
230	Entnahmen von Haushaltsrücklagen	0,00	0,00	0,00
2301	Entnahmen von Haushaltsrücklagen			
240	Zuweisung an Haushaltsrücklagen	0,00	0,00	0,00
2401	Zuweisung an Haushaltsrücklagen			
23	Summe Haushaltsrücklagen	0,00	0,00	0,00
SA00	Nettoergebnis nach Zuweisung und Entnahmen von Haushaltsrücklagen (Saldo 0 +/- SU23)	-416.600,00	-417.600,00	1.000,00

Soziale Wohlfahrt und Wohnbauförderung (Gruppe 4)

MVAG	Mittelverwendungs- und -aufbringungsgruppen (1. und 2. Ebene)	VA 2021 inkl. NVA	VA 2021	1. NVA
211	Erträge aus der operativen Verwaltungstätigkeit	22.100,00	22.100,00	0,00
2111	Erträge aus eigenen Abgaben			
2112	Erträge aus Ertragsanteilen			
2113	Erträge aus Gebühren			
2114	Erträge aus Leistungen	7.000,00	7.000,00	
2115	Erträge aus Besitz und wirtschaftlicher Tätigkeit			
2116	Erträge aus Veräußerung und sonstige Erträge	15.100,00	15.100,00	
2117	Nicht finanzierungswirksame operative Erträge			
212	Erträge aus Transfers	105.100,00	105.100,00	0,00
2121	Transferertrag von Trägern des öffentlichen Rechts	15.000,00	15.000,00	
2122	Transferertrag von Beteiligungen			
2123	Transferertrag von Unternehmen (mit Finanzunternehmen)			
2124	Transferertrag von Haushalten und Organisationen ohne Erwerbscharakter	90.100,00	90.100,00	
2125	Transferertrag vom Ausland			
2126	Investitions- und Tilgungszuschüsse zwischen Unternehmungen und Betrieben der Gebietskörperschaft und der Gebietskörperschaft			
2127	Nicht finanzierungswirksamer Transferertrag			
213	Finanzerträge	0,00	0,00	0,00
2131	Erträge aus Zinsen			
2132	Erträge aus Zinsen aus derivativen Finanzinstrumenten ohne Grundgeschäft			
2133	Erträge aus Gewinnentnahmen von marktbestimmten Betrieben			
2134	Sonstige Finanzerträge			
2135	Erträge aus Dividenden/Gewinnausschüttungen			
2136	Sonstige nicht finanzierungswirksame Finanzerträge			
21	Summe Erträge	127.200,00	127.200,00	0,00
221	Personalaufwand	189.200,00	189.200,00	0,00
2211	Personalaufwand (Bezüge, Nebengeb., Mehrleistungen)	151.500,00	151.500,00	
2212	Gesetzlicher und freiwilliger Sozialaufwand	37.400,00	37.400,00	
2213	Sonstiger Personalaufwand	300,00	300,00	
2214	Nicht finanzierungswirksamer Personalaufwand			
222	Sachaufwand (ohne Transferaufwand)	86.100,00	86.100,00	0,00
2221	Gebrauchs- und Verbrauchsgüter, Handelswaren	8.100,00	8.100,00	
2222	Verwaltungs- und Betriebsaufwand	7.900,00	7.900,00	

Soziale Wohlfahrt und Wohnbauförderung (Gruppe 4)

MVAG	Mittelverwendungs- und -aufbringungsgruppen (1. und 2. Ebene)	VA 2021 inkl. NVA	VA 2021	1. NVA
2223	Leasing- und Mietaufwand			
2224	Instandhaltung	7.200,00	7.200,00	
2225	Sonstiger Sachaufwand	60.100,00	60.100,00	
2226	Nicht finanzierungswirksamer Sachaufwand	2.800,00	2.800,00	
223	Transferaufwand (laufende Transfers und Kapitaltransfers)	1.726.500,00	1.726.500,00	0,00
2231	Transferaufwand an Träger des öffentlichen Rechts	1.606.000,00	1.606.000,00	
2232	Transferaufwand an Beteiligungen			
2233	Transferaufwand an Unternehmen (mit Finanzunternehmen)			
2234	Transferaufwand an Haushalte und Organisationen ohne Erwerbscharakter	120.500,00	120.500,00	
2235	Transferaufwand an das Ausland			
2236	Investitions- und Tilgungszuschüsse zwischen Unternehmungen und Betrieben der Gebietskörperschaft und der Gebietskörperschaft			
2237	Nicht finanzierungswirksamer Transferaufwand			
224	Finanzaufwand	0,00	0,00	0,00
2241	Zinsen aus Finanzschulden, Finanzierungsleasing, Forderungskauf und derivativen Finanzinstrumenten mit Grundgeschäft			
2242	Zinsen und sonstige Aufwendungen aus derivativen Finanzinstrumenten ohne Grundgeschäft			
2243	Gewinnentnahmen von Unternehmungen und marktbestimmten Betrieben der Gebietskörperschaft (innerhalb der Gebietskörperschaft)			
2244	Sonstiger Finanzaufwand			
2245	Nicht finanzierungswirksamer Finanzaufwand			
22	Summe Aufwendungen	2.001.800,00	2.001.800,00	0,00
SA0	Saldo (0) Nettoergebnis (21 - 22)	-1.874.600,00	-1.874.600,00	0,00
230	Entnahmen von Haushaltsrücklagen	0,00	0,00	0,00
2301	Entnahmen von Haushaltsrücklagen			
240	Zuweisung an Haushaltsrücklagen	0,00	0,00	0,00
2401	Zuweisung an Haushaltsrücklagen			
23	Summe Haushaltsrücklagen	0,00	0,00	0,00
SA00	Nettoergebnis nach Zuweisung und Entnahmen von Haushaltsrücklagen (Saldo 0 +/- SU23)	-1.874.600,00	-1.874.600,00	0,00

Gesundheit (Gruppe 5)

MVAG	Mittelverwendungs- und -aufbringungsgruppen (1. und 2. Ebene)	VA 2021 inkl. NVA	VA 2021	1. NVA
211	Erträge aus der operativen Verwaltungstätigkeit	3.000,00	3.000,00	0,00
2111	Erträge aus eigenen Abgaben			
2112	Erträge aus Ertragsanteilen			
2113	Erträge aus Gebühren			
2114	Erträge aus Leistungen	3.000,00	3.000,00	
2115	Erträge aus Besitz und wirtschaftlicher Tätigkeit			
2116	Erträge aus Veräußerung und sonstige Erträge			
2117	Nicht finanzierungswirksame operative Erträge			
212	Erträge aus Transfers	0,00	0,00	0,00
2121	Transferertrag von Trägern des öffentlichen Rechts			
2122	Transferertrag von Beteiligungen			
2123	Transferertrag von Unternehmen (mit Finanzunternehmen)			
2124	Transferertrag von Haushalten und Organisationen ohne Erwerbscharakter			
2125	Transferertrag vom Ausland			
2126	Investitions- und Tilgungszuschüsse zwischen Unternehmungen und Betrieben der Gebietskörperschaft und der Gebietskörperschaft			
2127	Nicht finanzierungswirksamer Transferertrag			
213	Finanzerträge	0,00	0,00	0,00
2131	Erträge aus Zinsen			
2132	Erträge aus Zinsen aus derivativen Finanzinstrumenten ohne Grundgeschäft			
2133	Erträge aus Gewinnentnahmen von marktbestimmten Betrieben			
2134	Sonstige Finanzerträge			
2135	Erträge aus Dividenden/Gewinnausschüttungen			
2136	Sonstige nicht finanzierungswirksame Finanzerträge			
21	Summe Erträge	3.000,00	3.000,00	0,00
221	Personalaufwand	30.000,00	30.000,00	0,00
2211	Personalaufwand (Bezüge, Nebengeb., Mehrleistungen)	30.000,00	30.000,00	
2212	Gesetzlicher und freiwilliger Sozialaufwand			
2213	Sonstiger Personalaufwand			
2214	Nicht finanzierungswirksamer Personalaufwand			
222	Sachaufwand (ohne Transferaufwand)	25.500,00	25.500,00	0,00
2221	Gebrauchs- und Verbrauchsgüter, Handelswaren			
2222	Verwaltungs- und Betriebsaufwand			

1. Nachtragsvoranschlag 2021

Stadtgemeinde Herzogenburg

NVA Ergebnishaushalt Bereichsbudget 1. und 2. Ebene (Anlage 1a)

Gesundheit (Gruppe 5)

MVAG	Mittelverwendungs- und -aufbringungsgruppen (1. und 2. Ebene)	VA 2021 inkl. NVA	VA 2021	1. NVA
2223	Leasing- und Mietaufwand			
2224	Instandhaltung	2.000,00	2.000,00	
2225	Sonstiger Sachaufwand	23.500,00	23.500,00	
2226	Nicht finanzierungswirksamer Sachaufwand			
223	Transferaufwand (laufende Transfers und Kapitaltransfers)	2.376.000,00	2.376.000,00	0,00
2231	Transferaufwand an Träger des öffentlichen Rechts	2.371.000,00	2.371.000,00	
2232	Transferaufwand an Beteiligungen			
2233	Transferaufwand an Unternehmen (mit Finanzunternehmen)			
2234	Transferaufwand an Haushalte und Organisationen ohne Erwerbscharakter	5.000,00	5.000,00	
2235	Transferaufwand an das Ausland			
2236	Investitions- und Tilgungszuschüsse zwischen Unternehmungen und Betrieben der Gebietskörperschaft und der Gebietskörperschaft			
2237	Nicht finanzierungswirksamer Transferaufwand			
224	Finanzaufwand	0,00	0,00	0,00
2241	Zinsen aus Finanzschulden, Finanzierungsleasing, Forderungskauf und derivativen Finanzinstrumenten mit Grundgeschäft			
2242	Zinsen und sonstige Aufwendungen aus derivativen Finanzinstrumenten ohne Grundgeschäft			
2243	Gewinnentnahmen von Unternehmungen und marktbestimmten Betrieben der Gebietskörperschaft (innerhalb der Gebietskörperschaft)			
2244	Sonstiger Finanzaufwand			
2245	Nicht finanzierungswirksamer Finanzaufwand			
22	Summe Aufwendungen	2.431.500,00	2.431.500,00	0,00
SA0	Saldo (0) Nettoergebnis (21 - 22)	-2.428.500,00	-2.428.500,00	0,00
230	Entnahmen von Haushaltsrücklagen	0,00	0,00	0,00
2301	Entnahmen von Haushaltsrücklagen			
240	Zuweisung an Haushaltsrücklagen	0,00	0,00	0,00
2401	Zuweisung an Haushaltsrücklagen			
23	Summe Haushaltsrücklagen	0,00	0,00	0,00
SA00	Nettoergebnis nach Zuweisung und Entnahmen von Haushaltsrücklagen (Saldo 0 +/- SU23)	-2.428.500,00	-2.428.500,00	0,00

Straßen- und Wasserbau, Verkehr (Gruppe 6)

MVAG	Mittelverwendungs- und -aufbringungsgruppen (1. und 2. Ebene)	VA 2021 inkl. NVA	VA 2021	1. NVA
211	Erträge aus der operativen Verwaltungstätigkeit	10.000,00	10.000,00	0,00
2111	Erträge aus eigenen Abgaben			
2112	Erträge aus Ertragsanteilen			
2113	Erträge aus Gebühren			
2114	Erträge aus Leistungen			
2115	Erträge aus Besitz und wirtschaftlicher Tätigkeit			
2116	Erträge aus Veräußerung und sonstige Erträge	10.000,00	10.000,00	
2117	Nicht finanzierungswirksame operative Erträge			
212	Erträge aus Transfers	1.127.000,00	1.307.000,00	-180.000,00
2121	Transferertrag von Trägern des öffentlichen Rechts	987.000,00	1.167.000,00	-180.000,00
2122	Transferertrag von Beteiligungen			
2123	Transferertrag von Unternehmen (mit Finanzunternehmen)	75.000,00	75.000,00	
2124	Transferertrag von Haushalten und Organisationen ohne Erwerbscharakter	65.000,00	65.000,00	
2125	Transferertrag vom Ausland			
2126	Investitions- und Tilgungszuschüsse zwischen Unternehmungen und Betrieben der Gebietskörperschaft und der Gebietskörperschaft			
2127	Nicht finanzierungswirksamer Transferertrag			
213	Finanzerträge	0,00	0,00	0,00
2131	Erträge aus Zinsen			
2132	Erträge aus Zinsen aus derivativen Finanzinstrumenten ohne Grundgeschäft			
2133	Erträge aus Gewinnentnahmen von marktbestimmten Betrieben			
2134	Sonstige Finanzerträge			
2135	Erträge aus Dividenden/Gewinnausschüttungen			
2136	Sonstige nicht finanzierungswirksame Finanzerträge			
21	Summe Erträge	1.137.000,00	1.317.000,00	-180.000,00
221	Personalaufwand	0,00	0,00	0,00
2211	Personalaufwand (Bezüge, Nebengeb., Mehrleistungen)			
2212	Gesetzlicher und freiwilliger Sozialaufwand			
2213	Sonstiger Personalaufwand			
2214	Nicht finanzierungswirksamer Personalaufwand			
222	Sachaufwand (ohne Transferaufwand)	1.256.900,00	1.256.900,00	0,00
2221	Gebrauchs- und Verbrauchsgüter, Handelswaren	40.800,00	40.800,00	
2222	Verwaltungs- und Betriebsaufwand	800,00	800,00	

1. Nachtragsvoranschlag 2021

Stadtgemeinde Herzogenburg

NVA Ergebnishaushalt Bereichsbudget 1. und 2. Ebene (Anlage 1a)

Straßen- und Wasserbau, Verkehr (Gruppe 6)

MVAG	Mittelverwendungs- und -aufbringungsgruppen (1. und 2. Ebene)	VA 2021 inkl. NVA	VA 2021	1. NVA
2223	Leasing- und Mietaufwand	7.500,00	7.500,00	
2224	Instandhaltung	313.500,00	313.500,00	
2225	Sonstiger Sachaufwand	66.000,00	66.000,00	
2226	Nicht finanzierungswirksamer Sachaufwand	828.300,00	828.300,00	
223	Transferaufwand (laufende Transfers und Kapitaltransfers)	62.000,00	62.000,00	0,00
2231	Transferaufwand an Träger des öffentlichen Rechts	62.000,00	62.000,00	
2232	Transferaufwand an Beteiligungen			
2233	Transferaufwand an Unternehmen (mit Finanzunternehmen)			
2234	Transferaufwand an Haushalte und Organisationen ohne Erwerbscharakter			
2235	Transferaufwand an das Ausland			
2236	Investitions- und Tilgungszuschüsse zwischen Unternehmungen und Betrieben der Gebietskörperschaft und der Gebietskörperschaft			
2237	Nicht finanzierungswirksamer Transferaufwand			
224	Finanzaufwand	31.200,00	31.200,00	0,00
2241	Zinsen aus Finanzschulden, Finanzierungsleasing, Forderungskauf und derivativen Finanzinstrumenten mit Grundgeschäft	31.200,00	31.200,00	
2242	Zinsen und sonstige Aufwendungen aus derivativen Finanzinstrumenten ohne Grundgeschäft			
2243	Gewinnentnahmen von Unternehmungen und marktbestimmten Betrieben der Gebietskörperschaft (innerhalb der Gebietskörperschaft)			
2244	Sonstiger Finanzaufwand			
2245	Nicht finanzierungswirksamer Finanzaufwand			
22	Summe Aufwendungen	1.350.100,00	1.350.100,00	0,00
SA0	Saldo (0) Nettoergebnis (21 - 22)	-213.100,00	-33.100,00	-180.000,00
230	Entnahmen von Haushaltsrücklagen	0,00	0,00	0,00
2301	Entnahmen von Haushaltsrücklagen			
240	Zuweisung an Haushaltsrücklagen	0,00	0,00	0,00
2401	Zuweisung an Haushaltsrücklagen			
23	Summe Haushaltsrücklagen	0,00	0,00	0,00
SA00	Nettoergebnis nach Zuweisung und Entnahmen von Haushaltsrücklagen (Saldo 0 +/- SU23)	-213.100,00	-33.100,00	-180.000,00

Wirtschaftsförderung (Gruppe 7)

MVAG	Mittelverwendungs- und -aufbringungsgruppen (1. und 2. Ebene)	VA 2021 inkl. NVA	VA 2021	1. NVA
211	Erträge aus der operativen Verwaltungstätigkeit	9.200,00	9.200,00	0,00
2111	Erträge aus eigenen Abgaben			
2112	Erträge aus Ertragsanteilen			
2113	Erträge aus Gebühren			
2114	Erträge aus Leistungen			
2115	Erträge aus Besitz und wirtschaftlicher Tätigkeit			
2116	Erträge aus Veräußerung und sonstige Erträge	9.200,00	9.200,00	
2117	Nicht finanzierungswirksame operative Erträge			
212	Erträge aus Transfers	6.000,00	6.000,00	0,00
2121	Transferertrag von Trägern des öffentlichen Rechts	6.000,00	6.000,00	
2122	Transferertrag von Beteiligungen			
2123	Transferertrag von Unternehmen (mit Finanzunternehmen)			
2124	Transferertrag von Haushalten und Organisationen ohne Erwerbscharakter			
2125	Transferertrag vom Ausland			
2126	Investitions- und Tilgungszuschüsse zwischen Unternehmungen und Betrieben der Gebietskörperschaft und der Gebietskörperschaft			
2127	Nicht finanzierungswirksamer Transferertrag			
213	Finanzerträge	0,00	0,00	0,00
2131	Erträge aus Zinsen			
2132	Erträge aus Zinsen aus derivativen Finanzinstrumenten ohne Grundgeschäft			
2133	Erträge aus Gewinnentnahmen von marktbestimmten Betrieben			
2134	Sonstige Finanzerträge			
2135	Erträge aus Dividenden/Gewinnausschüttungen			
2136	Sonstige nicht finanzierungswirksame Finanzerträge			
21	Summe Erträge	15.200,00	15.200,00	0,00
221	Personalaufwand	0,00	0,00	0,00
2211	Personalaufwand (Bezüge, Nebengeb., Mehrleistungen)			
2212	Gesetzlicher und freiwilliger Sozialaufwand			
2213	Sonstiger Personalaufwand			
2214	Nicht finanzierungswirksamer Personalaufwand			
222	Sachaufwand (ohne Transferaufwand)	275.000,00	250.700,00	24.300,00
2221	Gebrauchs- und Verbrauchsgüter, Handelswaren			
2222	Verwaltungs- und Betriebsaufwand	2.000,00	2.000,00	

1. Nachtragsvoranschlag 2021

Stadtgemeinde Herzogenburg

NVA Ergebnishaushalt Bereichsbudget 1. und 2. Ebene (Anlage 1a)

Wirtschaftsförderung (Gruppe 7)

MVAG	Mittelverwendungs- und -aufbringungsgruppen (1. und 2. Ebene)	VA 2021 inkl. NVA	VA 2021	1. NVA
2223	Leasing- und Mietaufwand			
2224	Instandhaltung	70.500,00	70.500,00	
2225	Sonstiger Sachaufwand	139.900,00	115.600,00	24.300,00
2226	Nicht finanzierungswirksamer Sachaufwand	62.600,00	62.600,00	
223	Transferaufwand (laufende Transfers und Kapitaltransfers)	28.000,00	28.000,00	0,00
2231	Transferaufwand an Träger des öffentlichen Rechts	3.000,00	3.000,00	
2232	Transferaufwand an Beteiligungen			
2233	Transferaufwand an Unternehmen (mit Finanzunternehmen)	25.000,00	25.000,00	
2234	Transferaufwand an Haushalte und Organisationen ohne Erwerbscharakter			
2235	Transferaufwand an das Ausland			
2236	Investitions- und Tilgungszuschüsse zwischen Unternehmungen und Betrieben der Gebietskörperschaft und der Gebietskörperschaft			
2237	Nicht finanzierungswirksamer Transferaufwand			
224	Finanzaufwand	0,00	0,00	0,00
2241	Zinsen aus Finanzschulden, Finanzierungsleasing, Forderungskauf und derivativen Finanzinstrumenten mit Grundgeschäft			
2242	Zinsen und sonstige Aufwendungen aus derivativen Finanzinstrumenten ohne Grundgeschäft			
2243	Gewinnentnahmen von Unternehmungen und marktbestimmten Betrieben der Gebietskörperschaft (innerhalb der Gebietskörperschaft)			
2244	Sonstiger Finanzaufwand			
2245	Nicht finanzierungswirksamer Finanzaufwand			
22	Summe Aufwendungen	303.000,00	278.700,00	24.300,00
SA0	Saldo (0) Nettoergebnis (21 - 22)	-287.800,00	-263.500,00	-24.300,00
230	Entnahmen von Haushaltsrücklagen	0,00	0,00	0,00
2301	Entnahmen von Haushaltsrücklagen			
240	Zuweisung an Haushaltsrücklagen	0,00	0,00	0,00
2401	Zuweisung an Haushaltsrücklagen			
23	Summe Haushaltsrücklagen	0,00	0,00	0,00
SA00	Nettoergebnis nach Zuweisung und Entnahmen von Haushaltsrücklagen (Saldo 0 +/- SU23)	-287.800,00	-263.500,00	-24.300,00

Dienstleistungen (Gruppe 8)

MVAG	Mittelverwendungs- und -aufbringungsgruppen (1. und 2. Ebene)	VA 2021 inkl. NVA	VA 2021	1. NVA
211	Erträge aus der operativen Verwaltungstätigkeit	3.748.100,00	3.303.100,00	445.000,00
2111	Erträge aus eigenen Abgaben			
2112	Erträge aus Ertragsanteilen			
2113	Erträge aus Gebühren	2.440.100,00	2.440.100,00	
2114	Erträge aus Leistungen	403.000,00	398.000,00	5.000,00
2115	Erträge aus Besitz und wirtschaftlicher Tätigkeit	284.700,00	284.700,00	
2116	Erträge aus Veräußerung und sonstige Erträge	620.300,00	180.300,00	440.000,00
2117	Nicht finanzierungswirksame operative Erträge			
212	Erträge aus Transfers	412.000,00	225.000,00	187.000,00
2121	Transferertrag von Trägern des öffentlichen Rechts	412.000,00	225.000,00	187.000,00
2122	Transferertrag von Beteiligungen			
2123	Transferertrag von Unternehmen (mit Finanzunternehmen)			
2124	Transferertrag von Haushalten und Organisationen ohne Erwerbscharakter			
2125	Transferertrag vom Ausland			
2126	Investitions- und Tilgungszuschüsse zwischen Unternehmungen und Betrieben der Gebietskörperschaft und der Gebietskörperschaft			
2127	Nicht finanzierungswirksamer Transferertrag			
213	Finanzerträge	0,00	0,00	0,00
2131	Erträge aus Zinsen			
2132	Erträge aus Zinsen aus derivativen Finanzinstrumenten ohne Grundgeschäft			
2133	Erträge aus Gewinnentnahmen von marktbestimmten Betrieben			
2134	Sonstige Finanzerträge			
2135	Erträge aus Dividenden/Gewinnausschüttungen			
2136	Sonstige nicht finanzierungswirksame Finanzerträge			
21	Summe Erträge	4.160.100,00	3.528.100,00	632.000,00
221	Personalaufwand	1.832.400,00	1.832.400,00	0,00
2211	Personalaufwand (Bezüge, Nebengeb., Mehrleistungen)	1.446.000,00	1.446.000,00	
2212	Gesetzlicher und freiwilliger Sozialaufwand	363.800,00	363.800,00	
2213	Sonstiger Personalaufwand	22.600,00	22.600,00	
2214	Nicht finanzierungswirksamer Personalaufwand			
222	Sachaufwand (ohne Transferaufwand)	3.203.000,00	2.763.000,00	440.000,00
2221	Gebrauchs- und Verbrauchsgüter, Handelswaren	81.100,00	81.100,00	
2222	Verwaltungs- und Betriebsaufwand	305.400,00	305.400,00	

1. Nachtragsvoranschlag 2021

Stadtgemeinde Herzogenburg

NVA Ergebnishaushalt Bereichsbudget 1. und 2. Ebene (Anlage 1a)

Dienstleistungen (Gruppe 8)

MVAG	Mittelverwendungs- und -aufbringungsgruppen (1. und 2. Ebene)	VA 2021 inkl. NVA	VA 2021	1. NVA
2223	Leasing- und Mietaufwand	57.800,00	57.800,00	
2224	Instandhaltung	304.300,00	304.300,00	
2225	Sonstiger Sachaufwand	1.595.100,00	1.155.100,00	440.000,00
2226	Nicht finanzierungswirksamer Sachaufwand	859.300,00	859.300,00	
223	Transferaufwand (laufende Transfers und Kapitaltransfers)	183.300,00	183.300,00	0,00
2231	Transferaufwand an Träger des öffentlichen Rechts	183.300,00	183.300,00	
2232	Transferaufwand an Beteiligungen			
2233	Transferaufwand an Unternehmen (mit Finanzunternehmen)			
2234	Transferaufwand an Haushalte und Organisationen ohne Erwerbscharakter			
2235	Transferaufwand an das Ausland			
2236	Investitions- und Tilgungszuschüsse zwischen Unternehmungen und Betrieben der Gebietskörperschaft und der Gebietskörperschaft			
2237	Nicht finanzierungswirksamer Transferaufwand			
224	Finanzaufwand	42.300,00	42.300,00	0,00
2241	Zinsen aus Finanzschulden, Finanzierungsleasing, Forderungskauf und derivativen Finanzinstrumenten mit Grundgeschäft	42.300,00	42.300,00	
2242	Zinsen und sonstige Aufwendungen aus derivativen Finanzinstrumenten ohne Grundgeschäft			
2243	Gewinnentnahmen von Unternehmungen und marktbestimmten Betrieben der Gebietskörperschaft (innerhalb der Gebietskörperschaft)			
2244	Sonstiger Finanzaufwand			
2245	Nicht finanzierungswirksamer Finanzaufwand			
22	Summe Aufwendungen	5.261.000,00	4.821.000,00	440.000,00
SA0	Saldo (0) Nettoergebnis (21 - 22)	-1.100.900,00	-1.292.900,00	192.000,00
230	Entnahmen von Haushaltsrücklagen	0,00	0,00	0,00
2301	Entnahmen von Haushaltsrücklagen			
240	Zuweisung an Haushaltsrücklagen	0,00	0,00	0,00
2401	Zuweisung an Haushaltsrücklagen			
23	Summe Haushaltsrücklagen	0,00	0,00	0,00
SA00	Nettoergebnis nach Zuweisung und Entnahmen von Haushaltsrücklagen (Saldo 0 +/- SU23)	-1.100.900,00	-1.292.900,00	192.000,00

Finanzwirtschaft (Gruppe 9)

MVAG	Mittelverwendungs- und -aufbringungsgruppen (1. und 2. Ebene)	VA 2021 inkl. NVA	VA 2021	1. NVA
211	Erträge aus der operativen Verwaltungstätigkeit	11.391.400,00	10.501.400,00	890.000,00
2111	Erträge aus eigenen Abgaben	4.522.300,00	4.522.300,00	
2112	Erträge aus Ertragsanteilen	6.814.000,00	5.924.000,00	890.000,00
2113	Erträge aus Gebühren			
2114	Erträge aus Leistungen			
2115	Erträge aus Besitz und wirtschaftlicher Tätigkeit			
2116	Erträge aus Veräußerung und sonstige Erträge	55.100,00	55.100,00	
2117	Nicht finanzierungswirksame operative Erträge			
212	Erträge aus Transfers	0,00	0,00	0,00
2121	Transferertrag von Trägern des öffentlichen Rechts			
2122	Transferertrag von Beteiligungen			
2123	Transferertrag von Unternehmen (mit Finanzunternehmen)			
2124	Transferertrag von Haushalten und Organisationen ohne Erwerbscharakter			
2125	Transferertrag vom Ausland			
2126	Investitions- und Tilgungszuschüsse zwischen Unternehmungen und Betrieben der Gebietskörperschaft und der Gebietskörperschaft			
2127	Nicht finanzierungswirksamer Transferertrag			
213	Finanzerträge	200,00	200,00	0,00
2131	Erträge aus Zinsen	200,00	200,00	
2132	Erträge aus Zinsen aus derivativen Finanzinstrumenten ohne Grundgeschäft			
2133	Erträge aus Gewinnentnahmen von marktbestimmten Betrieben			
2134	Sonstige Finanzerträge			
2135	Erträge aus Dividenden/Gewinnausschüttungen			
2136	Sonstige nicht finanzierungswirksame Finanzerträge			
21	Summe Erträge	11.391.600,00	10.501.600,00	890.000,00
221	Personalaufwand	245.600,00	245.600,00	0,00
2211	Personalaufwand (Bezüge, Nebengeb., Mehrleistungen)	196.600,00	196.600,00	
2212	Gesetzlicher und freiwilliger Sozialaufwand	49.000,00	49.000,00	
2213	Sonstiger Personalaufwand			
2214	Nicht finanzierungswirksamer Personalaufwand			
222	Sachaufwand (ohne Transferaufwand)	88.400,00	84.900,00	3.500,00
2221	Gebrauchs- und Verbrauchsgüter, Handelswaren	3.600,00	3.600,00	
2222	Verwaltungs- und Betriebsaufwand	19.500,00	19.500,00	

1. Nachtragsvoranschlag 2021

NVA Ergebnishaushalt Bereichsbudget 1. und 2. Ebene (Anlage 1a)

Stadtgemeinde Herzogenburg

Finanzwirtschaft (Gruppe 9)

MVAG	Mittelverwendungs- und -aufbringungsgruppen (1. und 2. Ebene)	VA 2021 inkl. NVA	VA 2021	1. NVA
2223	Leasing- und Mietaufwand			
2224	Instandhaltung	20.000,00	20.000,00	
2225	Sonstiger Sachaufwand	45.300,00	41.800,00	3.500,00
2226	Nicht finanzierungswirksamer Sachaufwand			
223	Transferaufwand (laufende Transfers und Kapitaltransfers)	0,00	0,00	0,00
2231	Transferaufwand an Träger des öffentlichen Rechts			
2232	Transferaufwand an Beteiligungen			
2233	Transferaufwand an Unternehmen (mit Finanzunternehmen)			
2234	Transferaufwand an Haushalte und Organisationen ohne Erwerbscharakter			
2235	Transferaufwand an das Ausland			
2236	Investitions- und Tilgungszuschüsse zwischen Unternehmungen und Betrieben der Gebietskörperschaft und der Gebietskörperschaft			
2237	Nicht finanzierungswirksamer Transferaufwand			
224	Finanzaufwand	10.100,00	10.100,00	0,00
2241	Zinsen aus Finanzschulden, Finanzierungsleasing, Forderungskauf und derivativen Finanzinstrumenten mit Grundgeschäft			
2242	Zinsen und sonstige Aufwendungen aus derivativen Finanzinstrumenten ohne Grundgeschäft			
2243	Gewinnentnahmen von Unternehmungen und marktbestimmten Betrieben der Gebietskörperschaft (innerhalb der Gebietskörperschaft)			
2244	Sonstiger Finanzaufwand	10.100,00	10.100,00	
2245	Nicht finanzierungswirksamer Finanzaufwand			
22	Summe Aufwendungen	344.100,00	340.600,00	3.500,00
SA0	Saldo (0) Nettoergebnis (21 - 22)	11.047.500,00	10.161.000,00	886.500,00
230	Entnahmen von Haushaltsrücklagen	0,00	0,00	0,00
2301	Entnahmen von Haushaltsrücklagen			
240	Zuweisung an Haushaltsrücklagen	0,00	0,00	0,00
2401	Zuweisung an Haushaltsrücklagen			
23	Summe Haushaltsrücklagen	0,00	0,00	0,00
SA00	Nettoergebnis nach Zuweisung und Entnahmen von Haushaltsrücklagen (Saldo 0 +/- SU23)	11.047.500,00	10.161.000,00	886.500,00

1. NVA Finanzierungshaushalt Gesamt 1. Ebene (Anlage 1b)
- interne Vergütungen enthalten

1. Nachtragsvoranschlag 2021

Stadtgemeinde Herzogenburg

NVA Finanzierungshaushalt Gesamt 1. Ebene (Anlage 1b) - interne Vergütungen enthalten

MVAG	Mittelverwendungs- und -aufbringungsgruppen (1. Ebene)	VA 2021 inkl. NVA	VA 2021	1. NVA
OPERATIVE GEBARUNG				
311	Einzahlungen aus der operativen Verwaltungstätigkeit	15.950.500,00	14.393.500,00	1.557.000,00
312	Einzahlungen aus Transfers (ohne Kapitaltransfers)	1.828.700,00	1.800.200,00	28.500,00
313	Einzahlungen aus Finanzerträgen	200,00	200,00	
31	Summe Einzahlungen operative Gebarung	17.779.400,00	16.193.900,00	1.585.500,00
321	Auszahlungen aus Personalaufwand	4.082.300,00	4.065.300,00	17.000,00
322	Auszahlungen aus Sachaufwand (ohne Transferaufwand)	5.013.100,00	4.254.800,00	758.300,00
323	Auszahlungen aus Transfers (ohne Kapitaltransfers)	5.115.900,00	5.112.900,00	3.000,00
324	Auszahlungen aus Finanzaufwand	102.600,00	102.600,00	
32	Summe Auszahlungen operative Gebarung	14.313.900,00	13.535.600,00	778.300,00
SA1	Saldo (1) Geldfluss aus der Operativen Gebarung (31 – 32)	3.465.500,00	2.658.300,00	807.200,00
INVESTIVE GEBARUNG				
331	Einzahlungen aus der Investitionstätigkeit		500.000,00	-500.000,00
332	Einzahlungen aus der Rückzahlung von Darlehen sowie gewährten Vorschüssen	3.000,00	3.000,00	
333	Einzahlungen aus Kapitaltransfers	251.200,00	251.200,00	
33	Summe Einzahlungen investive Gebarung	254.200,00	754.200,00	-500.000,00
341	Auszahlungen aus der Investitionstätigkeit	5.754.500,00	5.814.500,00	-60.000,00
342	Auszahlungen von gewährten Darlehen sowie gewährten Vorschüssen	3.000,00	3.000,00	
343	Auszahlungen aus Kapitaltransfers			
34	Summe Auszahlungen investive Gebarung	5.757.500,00	5.817.500,00	-60.000,00
SA2	Saldo (2) Geldfluss aus der Investiven Gebarung (33 – 34)	-5.503.300,00	-5.063.300,00	-440.000,00
SA3	Saldo (3) Nettofinanzierungssaldo (Saldo 1 + Saldo 2)	-2.037.800,00	-2.405.000,00	367.200,00

1. Nachtragsvoranschlag 2021

Stadtgemeinde Herzogenburg

NVA Finanzierungshaushalt Gesamt 1. Ebene (Anlage 1b) - interne Vergütungen enthalten

MVAG	Mittelverwendungs- und -aufbringungsgruppen (1. Ebene)	VA 2021 inkl. NVA	VA 2021	1. NVA
FINANZIERUNGSTÄTIGKEIT				
351	Einzahlungen aus der Aufnahme von Finanzschulden	4.381.400,00	4.511.400,00	-130.000,00
353	Einzahlungen infolge eines Kapitaltausch bei derivativen Finanzinstrumenten mit Grundgeschäft			
355	Einzahlungen aus dem Abgang von Finanzinstrumenten			
35	Summe Einzahlungen aus der Finanzierungstätigkeit	4.381.400,00	4.511.400,00	-130.000,00
361	Auszahlungen aus der Tilgung von Finanzschulden	1.939.900,00	1.939.900,00	
363	Auszahlungen infolge eines Kapitaltausch bei derivativen Finanzinstrumenten mit Grundgeschäft			
365	Auszahlungen für den Erwerb von Finanzinstrumenten			
36	Summe Auszahlungen aus der Finanzierungstätigkeit	1.939.900,00	1.939.900,00	0,00
SA4	Saldo (4) Geldfluss aus der Finanzierungstätigkeit (35 – 36)	2.441.500,00	2.571.500,00	-130.000,00
SA5	Saldo (5) Geldfluss aus der voranschlagswirksamen Gebarung (Saldo 3 + Saldo 4)	403.700,00	166.500,00	237.200,00

1. NVA Finanzierungshaushalt Gesamt 1. und 2. Ebene
(Anlage 1b) - interne Vergütungen enthalten

1. Nachtragsvoranschlag 2021

Stadtgemeinde Herzogenburg

NVA Finanzierungshaushalt Gesamt 1. und 2. Ebene (Anlage 1b) - interne Vergütungen enthalten

MVAG	Mittelverwendungs- und aufbringungsgruppen (1. und 2. Ebene)	VA 2021 inkl. NVA	VA 2021	1. NVA
311	Einzahlungen aus der operativen Verwaltungstätigkeit	15.950.500,00	14.393.500,00	1.557.000,00
3111	Einzahlungen aus eigenen Abgaben	4.522.300,00	4.522.300,00	
3112	Einzahlungen aus Ertragsanteilen	6.814.000,00	5.924.000,00	890.000,00
3113	Einzahlungen aus Gebühren	2.440.100,00	2.440.100,00	
3114	Einzahlungen aus Leistungen	764.400,00	759.400,00	5.000,00
3115	Einzahlungen aus Besitz und wirtschaftlicher Tätigkeit	328.500,00	328.500,00	
3116	Einzahlungen aus Veräußerung von geringwertigen Wirtschaftsgütern (GWG) und sonstige Einzahlungen	1.081.200,00	419.200,00	662.000,00
312	Einzahlungen aus Transfers (ohne Kapitaltransfers)	1.828.700,00	1.800.200,00	28.500,00
3121	Transferzahlungen von Trägern des öffentlichen Rechts	1.583.600,00	1.555.100,00	28.500,00
3122	Transferzahlungen von Beteiligungen			
3123	Transferzahlungen von Unternehmen (inkl. Finanzunternehmen)	75.000,00	75.000,00	
3124	Transferzahlungen von Haushalte und Organisationen ohne Erwerbscharakter	170.100,00	170.100,00	
3125	Transferzahlungen vom Ausland			
3126	Investitions- und Tilgungszuschüsse zwischen Unternehmungen und Betrieben der Gebietskörperschaft und der Gebietskörperschaft			
313	Einzahlungen aus Finanzerträgen	200,00	200,00	0,00
3131	Einzahlungen aus Zinserträgen	200,00	200,00	
3133	Einzahlungen aus Gewinnentnahmen von marktbestimmten Betrieben			
3134	Sonstige Einzahlungen aus Finanzerträgen			
3135	Einzahlungen aus Dividenden/Gewinnausschüttungen			
31	Summe Einzahlungen operative Gebarung	17.779.400,00	16.193.900,00	1.585.500,00
321	Auszahlungen aus Personalaufwand	4.082.300,00	4.065.300,00	17.000,00
3211	Auszahlungen für Personalaufwand Bezüge, Nebengebühren, und Mehrleistungsvergütungen)	3.264.000,00	3.247.000,00	17.000,00
3212	Auszahlungen für gesetzliche und freiwillige Sozialaufwendungen	788.100,00	788.100,00	
3213	Auszahlungen aus sonstigem Personalaufwand	30.200,00	30.200,00	
322	Auszahlungen aus Sachaufwand (ohne Transferaufwand)	5.013.100,00	4.254.800,00	758.300,00
3221	Auszahlungen für Gebrauchs- und Verbrauchsgüter, Handelswaren	237.300,00	226.300,00	11.000,00
3222	Auszahlungen für Verwaltungs- und Betriebsaufwand	645.200,00	645.200,00	
3223	Auszahlungen für Leasing- und Mietaufwand	95.100,00	95.100,00	
3224	Auszahlungen für Instandhaltung	878.800,00	868.800,00	10.000,00
3225	Sonstige Auszahlungen aus Sachaufwand	3.156.700,00	2.419.400,00	737.300,00
323	Auszahlungen aus Transfers (ohne Kapitaltransfers)	5.115.900,00	5.112.900,00	3.000,00
3231	Transferzahlungen an Träger des öffentlichen Rechts	4.749.800,00	4.749.800,00	
3232	Transferzahlungen an Beteiligungen			
3233	Transferzahlungen an Unternehmen (inkl. Finanzunternehmen)	29.500,00	26.500,00	3.000,00
3234	Transferzahlungen an Haushalte und Organisationen ohne Erwerbscharakter	336.600,00	336.600,00	

MVAG	Mittelverwendungs- und aufbringungsgruppen (1. und 2. Ebene)	VA 2021 inkl. NVA	VA 2021	1. NVA
3235	Transferzahlungen an das Ausland			
3236	Investitions- und Tilgungszuschüsse zwischen Unternehmungen und Betrieben der Gebietskörperschaft und der Gebietskörperschaft			
324	Auszahlungen aus Finanzaufwand	102.600,00	102.600,00	0,00
3241	Auszahlungen für Zinsaufwand, für Finanzierungsleasing, für Forderungskauf, für Finanzschulden und derivative Finanzinstrumente m	92.500,00	92.500,00	
3242	Auszahlungen für Zinsen aus derivativen Finanzinstrumenten ohne Grundgeschäft			
3243	Auszahlung aus Gewinnentnahmen von marktbestimmten Betrieben			
3244	Sonstige Auszahlungen aus Finanzaufwendungen	10.100,00	10.100,00	
32	Summe Auszahlungen operative Gebarung	14.313.900,00	13.535.600,00	778.300,00
SA1	Saldo (1) Geldfluss aus der Operativen Gebarung (31 – 32)	3.465.500,00	2.658.300,00	807.200,00
331	Einzahlungen aus der Investitionstätigkeit	0,00	500.000,00	-500.000,00
3311	Einzahlungen aus der Veräußerung von immateriellem Vermögen			
3312	Einzahlungen aus der Veräußerung von Grundstücken und Grundstückeinrichtungen		500.000,00	-500.000,00
3313	Einzahlungen aus der Veräußerung von Gebäuden und Bauten			
3314	Einzahlungen aus der Veräußerung von technischen Anlagen, Fahrzeuge und Maschinen			
3315	Einzahlungen aus der Veräußerung von Amts-, Betriebs- und Geschäftsausstattung			
3316	Einzahlungen aus der Veräußerung von Kulturgütern			
3317	Einzahlungen aus der Veräußerung von Beteiligungen			
332	Einzahlungen aus der Rückzahlung von Darlehen sowie gewährten Vorschüssen	3.000,00	3.000,00	0,00
3321	Einzahlungen aus Darlehen an Träger des öffentlichen Rechts			
3322	Einzahlungen aus Darlehen an Beteiligungen			
3323	Einzahlungen aus Darlehen an Unternehmen und Haushalte	3.000,00	3.000,00	
3325	Einzahlungen aus Vorschüssen und Anzahlungen			
333	Einzahlungen aus Kapitaltransfers	251.200,00	251.200,00	0,00
3331	Kapitaltransferzahlungen von Trägern des öffentlichen Rechts	1.200,00	1.200,00	
3332	Kapitaltransferzahlungen von Beteiligungen			
3333	Kapitaltransferzahlungen von Unternehmen			
3334	Kapitaltransferzahlungen von Haushalten und Organisationen ohne Erwerbscharakter	250.000,00	250.000,00	
3335	Kapitaltransferzahlungen vom Ausland			
33	Summe Einzahlungen investive Gebarung	254.200,00	754.200,00	-500.000,00
341	Auszahlungen aus der Investitionstätigkeit	5.754.500,00	5.814.500,00	-60.000,00
3411	Auszahlungen für den Erwerb von immateriellem Vermögen	10.000,00	10.000,00	
3412	Auszahlungen für den Erwerb von Grundstücken und Grundstückseinrichtungen	3.525.500,00	3.585.500,00	-60.000,00
3413	Auszahlungen für den Erwerb von Gebäuden und Bauten	1.990.000,00	1.990.000,00	
3414	Auszahlungen für den Erwerb von technischen Anlagen, Fahrzeuge und Maschinen	27.000,00	27.000,00	

1. Nachtragsvoranschlag 2021

Stadtgemeinde Herzogenburg

NVA Finanzierungshaushalt Gesamt 1. und 2. Ebene (Anlage 1b) - interne Vergütungen enthalten

MVAG	Mittelverwendungs- und aufbringungsgruppen (1. und 2. Ebene)	VA 2021 inkl. NVA	VA 2021	1. NVA
3415	Auszahlungen für den Erwerb von Amts-, Betriebs- und Geschäftsausstattung	202.000,00	202.000,00	
3416	Auszahlungen für den Erwerb von Kulturgütern			
3417	Auszahlungen für den Erwerb von Beteiligungen			
342	Auszahlungen von gewährten Darlehen sowie gewährten Vorschüssen	3.000,00	3.000,00	0,00
3421	Auszahlung von Darlehen an Träger des öffentlichen Rechts			
3422	Auszahlung von Darlehen an Beteiligungen			
3423	Auszahlung von Darlehen an Unternehmen und Haushalte			
3425	Auszahlungen von Vorschüssen und Anzahlungen	3.000,00	3.000,00	
343	Auszahlungen aus Kapitaltransfers	0,00	0,00	0,00
3431	Kapitaltransferzahlungen an Träger des öffentlichen Rechts			
3432	Kapitaltransferzahlungen an Beteiligungen			
3433	Kapitaltransferzahlungen an Unternehmen (Finanzunternehmen)			
3434	Kapitaltransferzahlungen an Haushalte und Organisationen ohne Erwerbscharakter			
3435	Kapitaltransferzahlungen an das Ausland			
34	Summe Auszahlungen investive Gebarung	5.757.500,00	5.817.500,00	-60.000,00
SA2	Saldo (2) Geldfluss aus der Investiven Gebarung (33 – 34)	-5.503.300,00	-5.063.300,00	-440.000,00
SA3	Saldo (3) Nettofinanzierungssaldo (Saldo 1 + Saldo 2)	-2.037.800,00	-2.405.000,00	367.200,00
351	Einzahlungen aus der Aufnahme von Finanzschulden	4.381.400,00	4.511.400,00	-130.000,00
3511	Einzahlungen aus empfangenen Darlehen von öffentlichen Körperschaften und Rechtsträgern	1.400,00	1.400,00	
3512	Einzahlungen aus empfangenen Darlehen von Beteiligungen			
3513	Einzahlungen aus empfangenen Darlehen von Unternehmen und privaten Haushalten			
3514	Einzahlungen aus Finanzschulden (Finanzunternehmen)	4.380.000,00	4.510.000,00	-130.000,00
353	Einzahlungen infolge eines Kapitaltausch bei derivativen Finanzinstrumenten mit Grundgeschäft	0,00	0,00	0,00
3530	Einzahlungen infolge eines Kapitaltausch bei derivativen Finanzinstrumenten mit Grundgeschäft			
355	Einzahlungen aus dem Abgang von Finanzinstrumenten	0,00	0,00	0,00
3550	Einzahlungen aus dem Abgang von Finanzinstrumenten			
35	Summe Einzahlungen aus der Finanzierungstätigkeit	4.381.400,00	4.511.400,00	-130.000,00
361	Auszahlungen aus der Tilgung von Finanzschulden	1.939.900,00	1.939.900,00	0,00
3611	Auszahlungen aus empfangenen Darlehen von öffentlichen Körperschaften und Rechtsträgern	44.200,00	44.200,00	
3612	Auszahlungen aus empfangenen Darlehen von Beteiligungen			
3613	Auszahlungen aus empfangenen Darlehen von Unternehmen und privaten Haushalten			
3614	Auszahlungen aus Finanzschulden	1.895.700,00	1.895.700,00	

1. Nachtragsvoranschlag 2021

Stadtgemeinde Herzogenburg

NVA Finanzierungshaushalt Gesamt 1. und 2. Ebene (Anlage 1b) - interne Vergütungen enthalten

MVAG	Mittelverwendungs- und aufbringungsgruppen (1. und 2. Ebene)	VA 2021 inkl. NVA	VA 2021	1. NVA
3615	Auszahlung aus der Rückzahlung von Leasingverbindlichkeiten			
363	Auszahlungen infolge eines Kapitaltausch bei derivativen Finanzinstrumenten mit Grundgeschäft	0,00	0,00	0,00
3630	Auszahlungen infolge eines Kapitaltausch bei derivativen Finanzinstrumenten mit Grundgeschäft			
365	Auszahlungen für den Erwerb von Finanzinstrumenten	0,00	0,00	0,00
3650	Auszahlungen für den Erwerb von Finanzinstrumenten			
36	Summe Auszahlungen aus der Finanzierungstätigkeit	1.939.900,00	1.939.900,00	0,00
SA4	Saldo (4) Geldfluss aus der Finanzierungstätigkeit (35 – 36)	2.441.500,00	2.571.500,00	-130.000,00
SA5	Saldo (5) Geldfluss aus der voranschlagswirksamen Gebarung (Saldo 3 + Saldo 4)	403.700,00	166.500,00	237.200,00

1. NVA Finanzierungshaushalt Bereichsbudget 1. und 2. Ebene
(Anlage 1b)

Vertretungskörper und allgemeine Verwaltung (Gruppe 0)

MVAG	Mittelverwendungs- und aufbringungsgruppen (1. und 2. Ebene)	VA 2021 inkl. NVA	VA 2021	1. NVA
311	Einzahlungen aus der operativen Verwaltungstätigkeit	254.100,00	174.100,00	80.000,00
3111	Einzahlungen aus eigenen Abgaben			
3112	Einzahlungen aus Ertragsanteilen			
3113	Einzahlungen aus Gebühren			
3114	Einzahlungen aus Leistungen	24.200,00	24.200,00	
3115	Einzahlungen aus Besitz und wirtschaftlicher Tätigkeit	28.000,00	28.000,00	
3116	Einzahlungen aus Veräußerung von geringwertigen Wirtschaftsgütern (GWG) und sonstige Einzahlungen	201.900,00	121.900,00	80.000,00
312	Einzahlungen aus Transfers (ohne Kapitaltransfers)	15.000,00	15.000,00	0,00
3121	Transferzahlungen von Trägern des öffentlichen Rechts	15.000,00	15.000,00	
3122	Transferzahlungen von Beteiligungen			
3123	Transferzahlungen von Unternehmen (inkl. Finanzunternehmen)			
3124	Transferzahlungen von Haushalte und Organisationen ohne Erwerbscharakter			
3125	Transferzahlungen vom Ausland			
3126	Investitions- und Tilgungszuschüsse zwischen Unternehmungen und Betrieben der Gebietskörperschaft und der Gebietskörperschaft			
313	Einzahlungen aus Finanzerträgen	0,00	0,00	0,00
3131	Einzahlungen aus Zinserträgen			
3133	Einzahlungen aus Gewinnentnahmen von marktbestimmten Betrieben			
3134	Sonstige Einzahlungen aus Finanzerträgen			
3135	Einzahlungen aus Dividenden/Gewinnausschüttungen			
31	Summe Einzahlungen operative Gebarung	269.100,00	189.100,00	80.000,00
321	Auszahlungen aus Personalaufwand	695.800,00	695.800,00	0,00
3211	Auszahlungen für Personalaufwand Bezüge, Nebengebühren, und Mehrleistungsvergütungen)	565.200,00	565.200,00	
3212	Auszahlungen für gesetzliche und freiwillige Sozialaufwendungen	130.500,00	130.500,00	
3213	Auszahlungen aus sonstigem Personalaufwand	100,00	100,00	
322	Auszahlungen aus Sachaufwand (ohne Transferaufwand)	706.100,00	621.100,00	85.000,00
3221	Auszahlungen für Gebrauchs- und Verbrauchsgüter, Handelswaren	25.100,00	25.100,00	
3222	Auszahlungen für Verwaltungs- und Betriebsaufwand	104.600,00	104.600,00	
3223	Auszahlungen für Leasing- und Mietaufwand	5.000,00	5.000,00	
3224	Auszahlungen für Instandhaltung	13.200,00	8.200,00	5.000,00
3225	Sonstige Auszahlungen aus Sachaufwand	558.200,00	478.200,00	80.000,00
323	Auszahlungen aus Transfers (ohne Kapitaltransfers)	171.300,00	171.300,00	0,00
3231	Transferzahlungen an Träger des öffentlichen Rechts	130.300,00	130.300,00	
3232	Transferzahlungen an Beteiligungen			
3233	Transferzahlungen an Unternehmen (inkl. Finanzunternehmen)			

1. Nachtragsvoranschlag 2021

NVA Finanzierungshaushalt Bereichsbudget 1. und 2. Ebene (Anlage 1b)

Stadtgemeinde Herzogenburg

Vertretungskörper und allgemeine Verwaltung (Gruppe 0)

MVAG	Mittelverwendungs- und aufbringungsgruppen (1. und 2. Ebene)	VA 2021 inkl. NVA	VA 2021	1. NVA
3234	Transferzahlungen an Haushalte und Organisationen ohne Erwerbscharakter	41.000,00	41.000,00	
3235	Transferzahlungen an das Ausland			
3236	Investitions- und Tilgungszuschüsse zwischen Unternehmungen und Betrieben der Gebietskörperschaft und der Gebietskörperschaft			
324	Auszahlungen aus Finanzaufwand	17.900,00	17.900,00	0,00
3241	Auszahlungen für Zinsaufwand, für Finanzierungsleasing, für Forderungskauf, für Finanzschulden und derivative Finanzinstrumente m	17.900,00	17.900,00	
3242	Auszahlungen für Zinsen aus derivativen Finanzinstrumenten ohne Grundgeschäft			
3243	Auszahlung aus Gewinnentnahmen von marktbestimmten Betrieben			
3244	Sonstige Auszahlungen aus Finanzaufwendungen			
32	Summe Auszahlungen operative Gebarung	1.591.100,00	1.506.100,00	85.000,00
SA1	Saldo (1) Geldfluss aus der Operativen Gebarung (31 – 32)	-1.322.000,00	-1.317.000,00	-5.000,00
331	Einzahlungen aus der Investitionstätigkeit	0,00	0,00	0,00
3311	Einzahlungen aus der Veräußerung von immateriellem Vermögen			
3312	Einzahlungen aus der Veräußerung von Grundstücken und Grundstückeinrichtungen			
3313	Einzahlungen aus der Veräußerung von Gebäuden und Bauten			
3314	Einzahlungen aus der Veräußerung von technischen Anlagen, Fahrzeuge und Maschinen			
3315	Einzahlungen aus der Veräußerung von Amts-, Betriebs- und Geschäftsausstattung			
3316	Einzahlungen aus der Veräußerung von Kulturgütern			
3317	Einzahlungen aus der Veräußerung von Beteiligungen			
332	Einzahlungen aus der Rückzahlung von Darlehen sowie gewährten Vorschüssen	3.000,00	3.000,00	0,00
3321	Einzahlungen aus Darlehen an Träger des öffentlichen Rechts			
3322	Einzahlungen aus Darlehen an Beteiligungen			
3323	Einzahlungen aus Darlehen an Unternehmen und Haushalte	3.000,00	3.000,00	
3325	Einzahlungen aus Vorschüssen und Anzahlungen			
333	Einzahlungen aus Kapitaltransfers	0,00	0,00	0,00
3331	Kapitaltransferzahlungen von Trägern des öffentlichen Rechts			
3332	Kapitaltransferzahlungen von Beteiligungen			
3333	Kapitaltransferzahlungen von Unternehmen			
3334	Kapitaltransferzahlungen von Haushalten und Organisationen ohne Erwerbscharakter			
3335	Kapitaltransferzahlungen vom Ausland			
33	Summe Einzahlungen investive Gebarung	3.000,00	3.000,00	0,00
341	Auszahlungen aus der Investitionstätigkeit	81.000,00	81.000,00	0,00
3411	Auszahlungen für den Erwerb von immateriellem Vermögen			
3412	Auszahlungen für den Erwerb von Grundstücken und Grundstückseinrichtungen			

1. Nachtragsvoranschlag 2021

Stadtgemeinde Herzogenburg

NVA Finanzierungshaushalt Bereichsbudget 1. und 2. Ebene (Anlage 1b)

Vertretungskörper und allgemeine Verwaltung (Gruppe 0)

MVAG	Mittelverwendungs- und aufbringungsgruppen (1. und 2. Ebene)	VA 2021 inkl. NVA	VA 2021	1. NVA
3413	Auszahlungen für den Erwerb von Gebäuden und Bauten	80.000,00	80.000,00	
3414	Auszahlungen für den Erwerb von technischen Anlagen, Fahrzeuge und Maschinen			
3415	Auszahlungen für den Erwerb von Amts-, Betriebs- und Geschäftsausstattung	1.000,00	1.000,00	
3416	Auszahlungen für den Erwerb von Kulturgütern			
3417	Auszahlungen für den Erwerb von Beteiligungen			
342	Auszahlungen von gewährten Darlehen sowie gewährten Vorschüssen	3.000,00	3.000,00	0,00
3421	Auszahlung von Darlehen an Träger des öffentlichen Rechts			
3422	Auszahlung von Darlehen an Beteiligungen			
3423	Auszahlung von Darlehen an Unternehmen und Haushalte			
3425	Auszahlungen von Vorschüssen und Anzahlungen	3.000,00	3.000,00	
343	Auszahlungen aus Kapitaltransfers	0,00	0,00	0,00
3431	Kapitaltransferzahlungen an Träger des öffentlichen Rechts			
3432	Kapitaltransferzahlungen an Beteiligungen			
3433	Kapitaltransferzahlungen an Unternehmen (Finanzunternehmen)			
3434	Kapitaltransferzahlungen an Haushalte und Organisationen ohne Erwerbscharakter			
3435	Kapitaltransferzahlungen an das Ausland			
34	Summe Auszahlungen investive Gebarung	84.000,00	84.000,00	0,00
SA2	Saldo (2) Geldfluss aus der Investiven Gebarung (33 – 34)	-81.000,00	-81.000,00	0,00
SA3	Saldo (3) Nettofinanzierungssaldo (Saldo 1 + Saldo 2)	-1.403.000,00	-1.398.000,00	-5.000,00
351	Einzahlungen aus der Aufnahme von Finanzschulden	0,00	80.000,00	-80.000,00
3511	Einzahlungen aus empfangenen Darlehen von öffentlichen Körperschaften und Rechtsträgern			
3512	Einzahlungen aus empfangenen Darlehen von Beteiligungen			
3513	Einzahlungen aus empfangenen Darlehen von Unternehmen und privaten Haushalten			
3514	Einzahlungen aus Finanzschulden (Finanzunternehmen)		80.000,00	-80.000,00
353	Einzahlungen infolge eines Kapitaltausch bei derivativen Finanzinstrumenten mit Grundgeschäft	0,00	0,00	0,00
3530	Einzahlungen infolge eines Kapitaltausch bei derivativen Finanzinstrumenten mit Grundgeschäft			
355	Einzahlungen aus dem Abgang von Finanzinstrumenten	0,00	0,00	0,00
3550	Einzahlungen aus dem Abgang von Finanzinstrumenten			
35	Summe Einzahlungen aus der Finanzierungstätigkeit	0,00	80.000,00	-80.000,00
361	Auszahlungen aus der Tilgung von Finanzschulden	405.000,00	405.000,00	0,00
3611	Auszahlungen aus empfangenen Darlehen von öffentlichen Körperschaften und Rechtsträgern			

Vertretungskörper und allgemeine Verwaltung (Gruppe 0)

MVAG	Mittelverwendungs- und aufbringungsgruppen (1. und 2. Ebene)	VA 2021 inkl. NVA	VA 2021	1. NVA
3612	Auszahlungen aus empfangenen Darlehen von Beteiligungen			
3613	Auszahlungen aus empfangenen Darlehen von Unternehmen und privaten Haushalten			
3614	Auszahlungen aus Finanzschulden	405.000,00	405.000,00	
3615	Auszahlung aus der Rückzahlung von Leasingverbindlichkeiten			
363	Auszahlungen infolge eines Kapitaltausch bei derivativen Finanzinstrumenten mit Grundgeschäft	0,00	0,00	0,00
3630	Auszahlungen infolge eines Kapitaltausch bei derivativen Finanzinstrumenten mit Grundgeschäft			
365	Auszahlungen für den Erwerb von Finanzinstrumenten	0,00	0,00	0,00
3650	Auszahlungen für den Erwerb von Finanzinstrumenten			
36	Summe Auszahlungen aus der Finanzierungstätigkeit	405.000,00	405.000,00	0,00
SA4	Saldo (4) Geldfluss aus der Finanzierungstätigkeit (35 – 36)	-405.000,00	-325.000,00	-80.000,00
SA5	Saldo (5) Geldfluss aus der voranschlagswirksamen Gebarung (Saldo 3 + Saldo 4)	-1.808.000,00	-1.723.000,00	-85.000,00

Öffentliche Ordnung und Sicherheit (Gruppe 1)

MVAG	Mittelverwendungs- und aufbringungsgruppen (1. und 2. Ebene)	VA 2021 inkl. NVA	VA 2021	1. NVA
311	Einzahlungen aus der operativen Verwaltungstätigkeit	94.600,00	2.600,00	92.000,00
3111	Einzahlungen aus eigenen Abgaben			
3112	Einzahlungen aus Ertragsanteilen			
3113	Einzahlungen aus Gebühren			
3114	Einzahlungen aus Leistungen			
3115	Einzahlungen aus Besitz und wirtschaftlicher Tätigkeit	2.500,00	2.500,00	
3116	Einzahlungen aus Veräußerung von geringwertigen Wirtschaftsgütern (GWG) und sonstige Einzahlungen	92.100,00	100,00	92.000,00
312	Einzahlungen aus Transfers (ohne Kapitaltransfers)	0,00	0,00	0,00
3121	Transferzahlungen von Trägern des öffentlichen Rechts			
3122	Transferzahlungen von Beteiligungen			
3123	Transferzahlungen von Unternehmen (inkl. Finanzunternehmen)			
3124	Transferzahlungen von Haushalte und Organisationen ohne Erwerbscharakter			
3125	Transferzahlungen vom Ausland			
3126	Investitions- und Tilgungszuschüsse zwischen Unternehmungen und Betrieben der Gebietskörperschaft und der Gebietskörperschaft			
313	Einzahlungen aus Finanzerträgen	0,00	0,00	0,00
3131	Einzahlungen aus Zinserträgen			
3133	Einzahlungen aus Gewinnentnahmen von marktbestimmten Betrieben			
3134	Sonstige Einzahlungen aus Finanzerträgen			
3135	Einzahlungen aus Dividenden/Gewinnausschüttungen			
31	Summe Einzahlungen operative Gebarung	94.600,00	2.600,00	92.000,00
321	Auszahlungen aus Personalaufwand	0,00	0,00	0,00
3211	Auszahlungen für Personalaufwand Bezüge, Nebengebühren, und Mehrleistungsvergütungen)			
3212	Auszahlungen für gesetzliche und freiwillige Sozialaufwendungen			
3213	Auszahlungen aus sonstigem Personalaufwand			
322	Auszahlungen aus Sachaufwand (ohne Transferaufwand)	195.700,00	100.700,00	95.000,00
3221	Auszahlungen für Gebrauchs- und Verbrauchsgüter, Handelswaren	11.000,00	1.000,00	10.000,00
3222	Auszahlungen für Verwaltungs- und Betriebsaufwand	73.000,00	73.000,00	
3223	Auszahlungen für Leasing- und Mietaufwand			
3224	Auszahlungen für Instandhaltung	6.500,00	6.500,00	
3225	Sonstige Auszahlungen aus Sachaufwand	105.200,00	20.200,00	85.000,00
323	Auszahlungen aus Transfers (ohne Kapitaltransfers)	132.600,00	132.600,00	0,00
3231	Transferzahlungen an Träger des öffentlichen Rechts	2.500,00	2.500,00	
3232	Transferzahlungen an Beteiligungen			
3233	Transferzahlungen an Unternehmen (inkl. Finanzunternehmen)			

Öffentliche Ordnung und Sicherheit (Gruppe 1)

MVAG	Mittelverwendungs- und aufbringungsgruppen (1. und 2. Ebene)	VA 2021 inkl. NVA	VA 2021	1. NVA
3234	Transferzahlungen an Haushalte und Organisationen ohne Erwerbscharakter	130.100,00	130.100,00	
3235	Transferzahlungen an das Ausland			
3236	Investitions- und Tilgungszuschüsse zwischen Unternehmungen und Betrieben der Gebietskörperschaft und der Gebietskörperschaft			
324	Auszahlungen aus Finanzaufwand	100,00	100,00	0,00
3241	Auszahlungen für Zinsaufwand, für Finanzierungsleasing, für Forderungskauf, für Finanzschulden und derivative Finanzinstrumente m	100,00	100,00	
3242	Auszahlungen für Zinsen aus derivativen Finanzinstrumenten ohne Grundgeschäft			
3243	Auszahlung aus Gewinnentnahmen von marktbestimmten Betrieben			
3244	Sonstige Auszahlungen aus Finanzaufwendungen			
32	Summe Auszahlungen operative Gebarung	328.400,00	233.400,00	95.000,00
SA1	Saldo (1) Geldfluss aus der Operativen Gebarung (31 – 32)	-233.800,00	-230.800,00	-3.000,00
331	Einzahlungen aus der Investitionstätigkeit	0,00	0,00	0,00
3311	Einzahlungen aus der Veräußerung von immateriellem Vermögen			
3312	Einzahlungen aus der Veräußerung von Grundstücken und Grundstückeinrichtungen			
3313	Einzahlungen aus der Veräußerung von Gebäuden und Bauten			
3314	Einzahlungen aus der Veräußerung von technischen Anlagen, Fahrzeuge und Maschinen			
3315	Einzahlungen aus der Veräußerung von Amts-, Betriebs- und Geschäftsausstattung			
3316	Einzahlungen aus der Veräußerung von Kulturgütern			
3317	Einzahlungen aus der Veräußerung von Beteiligungen			
332	Einzahlungen aus der Rückzahlung von Darlehen sowie gewährten Vorschüssen	0,00	0,00	0,00
3321	Einzahlungen aus Darlehen an Träger des öffentlichen Rechts			
3322	Einzahlungen aus Darlehen an Beteiligungen			
3323	Einzahlungen aus Darlehen an Unternehmen und Haushalte			
3325	Einzahlungen aus Vorschüssen und Anzahlungen			
333	Einzahlungen aus Kapitaltransfers	0,00	0,00	0,00
3331	Kapitaltransferzahlungen von Trägern des öffentlichen Rechts			
3332	Kapitaltransferzahlungen von Beteiligungen			
3333	Kapitaltransferzahlungen von Unternehmen			
3334	Kapitaltransferzahlungen von Haushalten und Organisationen ohne Erwerbscharakter			
3335	Kapitaltransferzahlungen vom Ausland			
33	Summe Einzahlungen investive Gebarung	0,00	0,00	0,00
341	Auszahlungen aus der Investitionstätigkeit	0,00	0,00	0,00
3411	Auszahlungen für den Erwerb von immateriellem Vermögen			
3412	Auszahlungen für den Erwerb von Grundstücken und Grundstückseinrichtungen			

Öffentliche Ordnung und Sicherheit (Gruppe 1)

MVAG	Mittelverwendungs- und aufbringungsgruppen (1. und 2. Ebene)	VA 2021 inkl. NVA	VA 2021	1. NVA
3413	Auszahlungen für den Erwerb von Gebäuden und Bauten			
3414	Auszahlungen für den Erwerb von technischen Anlagen, Fahrzeuge und Maschinen			
3415	Auszahlungen für den Erwerb von Amts-, Betriebs- und Geschäftsausstattung			
3416	Auszahlungen für den Erwerb von Kulturgütern			
3417	Auszahlungen für den Erwerb von Beteiligungen			
342	Auszahlungen von gewährten Darlehen sowie gewährten Vorschüssen	0,00	0,00	0,00
3421	Auszahlung von Darlehen an Träger des öffentlichen Rechts			
3422	Auszahlung von Darlehen an Beteiligungen			
3423	Auszahlung von Darlehen an Unternehmen und Haushalte			
3425	Auszahlungen von Vorschüssen und Anzahlungen			
343	Auszahlungen aus Kapitaltransfers	0,00	0,00	0,00
3431	Kapitaltransferzahlungen an Träger des öffentlichen Rechts			
3432	Kapitaltransferzahlungen an Beteiligungen			
3433	Kapitaltransferzahlungen an Unternehmen (Finanzunternehmen)			
3434	Kapitaltransferzahlungen an Haushalte und Organisationen ohne Erwerbscharakter			
3435	Kapitaltransferzahlungen an das Ausland			
34	Summe Auszahlungen investive Gebarung	0,00	0,00	0,00
SA2	Saldo (2) Geldfluss aus der Investiven Gebarung (33 – 34)	0,00	0,00	0,00
SA3	Saldo (3) Nettofinanzierungssaldo (Saldo 1 + Saldo 2)	-233.800,00	-230.800,00	-3.000,00
351	Einzahlungen aus der Aufnahme von Finanzschulden	0,00	0,00	0,00
3511	Einzahlungen aus empfangenen Darlehen von öffentlichen Körperschaften und Rechtsträgern			
3512	Einzahlungen aus empfangenen Darlehen von Beteiligungen			
3513	Einzahlungen aus empfangenen Darlehen von Unternehmen und privaten Haushalten			
3514	Einzahlungen aus Finanzschulden (Finanzunternehmen)			
353	Einzahlungen infolge eines Kapitaltausch bei derivativen Finanzinstrumenten mit Grundgeschäft	0,00	0,00	0,00
3530	Einzahlungen infolge eines Kapitaltausch bei derivativen Finanzinstrumenten mit Grundgeschäft			
355	Einzahlungen aus dem Abgang von Finanzinstrumenten	0,00	0,00	0,00
3550	Einzahlungen aus dem Abgang von Finanzinstrumenten			
35	Summe Einzahlungen aus der Finanzierungstätigkeit	0,00	0,00	0,00
361	Auszahlungen aus der Tilgung von Finanzschulden	11.300,00	11.300,00	0,00
3611	Auszahlungen aus empfangenen Darlehen von öffentlichen Körperschaften und Rechtsträgern			

Öffentliche Ordnung und Sicherheit (Gruppe 1)

MVAG	Mittelverwendungs- und aufbringungsgruppen (1. und 2. Ebene)	VA 2021 inkl. NVA	VA 2021	1. NVA
3612	Auszahlungen aus empfangenen Darlehen von Beteiligungen			
3613	Auszahlungen aus empfangenen Darlehen von Unternehmen und privaten Haushalten			
3614	Auszahlungen aus Finanzschulden	11.300,00	11.300,00	
3615	Auszahlung aus der Rückzahlung von Leasingverbindlichkeiten			
363	Auszahlungen infolge eines Kapitaltausch bei derivativen Finanzinstrumenten mit Grundgeschäft	0,00	0,00	0,00
3630	Auszahlungen infolge eines Kapitaltausch bei derivativen Finanzinstrumenten mit Grundgeschäft			
365	Auszahlungen für den Erwerb von Finanzinstrumenten	0,00	0,00	0,00
3650	Auszahlungen für den Erwerb von Finanzinstrumenten			
36	Summe Auszahlungen aus der Finanzierungstätigkeit	11.300,00	11.300,00	0,00
SA4	Saldo (4) Geldfluss aus der Finanzierungstätigkeit (35 – 36)	-11.300,00	-11.300,00	0,00
SA5	Saldo (5) Geldfluss aus der voranschlagswirksamen Gebarung (Saldo 3 + Saldo 4)	-245.100,00	-242.100,00	-3.000,00

Unterricht, Erziehung, Sport und Wissenschaft (Gruppe 2)

MVAG	Mittelverwendungs- und aufbringungsgruppen (1. und 2. Ebene)	VA 2021 inkl. NVA	VA 2021	1. NVA
311	Einzahlungen aus der operativen Verwaltungstätigkeit	150.200,00	100.200,00	50.000,00
3111	Einzahlungen aus eigenen Abgaben			
3112	Einzahlungen aus Ertragsanteilen			
3113	Einzahlungen aus Gebühren			
3114	Einzahlungen aus Leistungen	63.700,00	63.700,00	
3115	Einzahlungen aus Besitz und wirtschaftlicher Tätigkeit	9.500,00	9.500,00	
3116	Einzahlungen aus Veräußerung von geringwertigen Wirtschaftsgütern (GWG) und sonstige Einzahlungen	77.000,00	27.000,00	50.000,00
312	Einzahlungen aus Transfers (ohne Kapitaltransfers)	138.600,00	117.100,00	21.500,00
3121	Transferzahlungen von Trägern des öffentlichen Rechts	138.600,00	117.100,00	21.500,00
3122	Transferzahlungen von Beteiligungen			
3123	Transferzahlungen von Unternehmen (inkl. Finanzunternehmen)			
3124	Transferzahlungen von Haushalte und Organisationen ohne Erwerbscharakter			
3125	Transferzahlungen vom Ausland			
3126	Investitions- und Tilgungszuschüsse zwischen Unternehmungen und Betrieben der Gebietskörperschaft und der Gebietskörperschaft			
313	Einzahlungen aus Finanzerträgen	0,00	0,00	0,00
3131	Einzahlungen aus Zinserträgen			
3133	Einzahlungen aus Gewinnentnahmen von marktbestimmten Betrieben			
3134	Sonstige Einzahlungen aus Finanzerträgen			
3135	Einzahlungen aus Dividenden/Gewinnausschüttungen			
31	Summe Einzahlungen operative Gebarung	288.800,00	217.300,00	71.500,00
321	Auszahlungen aus Personalaufwand	582.900,00	565.900,00	17.000,00
3211	Auszahlungen für Personalaufwand Bezüge, Nebengebühren, und Mehrleistungsvergütungen)	469.200,00	452.200,00	17.000,00
3212	Auszahlungen für gesetzliche und freiwillige Sozialaufwendungen	106.500,00	106.500,00	
3213	Auszahlungen aus sonstigem Personalaufwand	7.200,00	7.200,00	
322	Auszahlungen aus Sachaufwand (ohne Transferaufwand)	782.400,00	667.900,00	114.500,00
3221	Auszahlungen für Gebrauchs- und Verbrauchsgüter, Handelswaren	62.500,00	62.500,00	
3222	Auszahlungen für Verwaltungs- und Betriebsaufwand	100.000,00	100.000,00	
3223	Auszahlungen für Leasing- und Mietaufwand	13.900,00	13.900,00	
3224	Auszahlungen für Instandhaltung	123.900,00	118.900,00	5.000,00
3225	Sonstige Auszahlungen aus Sachaufwand	482.100,00	372.600,00	109.500,00
323	Auszahlungen aus Transfers (ohne Kapitaltransfers)	425.700,00	425.700,00	0,00
3231	Transferzahlungen an Träger des öffentlichen Rechts	391.700,00	391.700,00	
3232	Transferzahlungen an Beteiligungen			
3233	Transferzahlungen an Unternehmen (inkl. Finanzunternehmen)			

Unterricht, Erziehung, Sport und Wissenschaft (Gruppe 2)

MVAG	Mittelverwendungs- und aufbringungsgruppen (1. und 2. Ebene)	VA 2021 inkl. NVA	VA 2021	1. NVA
3234	Transferzahlungen an Haushalte und Organisationen ohne Erwerbscharakter	34.000,00	34.000,00	
3235	Transferzahlungen an das Ausland			
3236	Investitions- und Tilgungszuschüsse zwischen Unternehmungen und Betrieben der Gebietskörperschaft und der Gebietskörperschaft			
324	Auszahlungen aus Finanzaufwand	1.000,00	1.000,00	0,00
3241	Auszahlungen für Zinsaufwand, für Finanzierungsleasing, für Forderungskauf, für Finanzschulden und derivative Finanzinstrumente m	1.000,00	1.000,00	
3242	Auszahlungen für Zinsen aus derivativen Finanzinstrumenten ohne Grundgeschäft			
3243	Auszahlung aus Gewinnentnahmen von marktbestimmten Betrieben			
3244	Sonstige Auszahlungen aus Finanzaufwendungen			
32	Summe Auszahlungen operative Gebarung	1.792.000,00	1.660.500,00	131.500,00
SA1	Saldo (1) Geldfluss aus der Operativen Gebarung (31 – 32)	-1.503.200,00	-1.443.200,00	-60.000,00
331	Einzahlungen aus der Investitionstätigkeit	0,00	0,00	0,00
3311	Einzahlungen aus der Veräußerung von immateriellem Vermögen			
3312	Einzahlungen aus der Veräußerung von Grundstücken und Grundstückeinrichtungen			
3313	Einzahlungen aus der Veräußerung von Gebäuden und Bauten			
3314	Einzahlungen aus der Veräußerung von technischen Anlagen, Fahrzeuge und Maschinen			
3315	Einzahlungen aus der Veräußerung von Amts-, Betriebs- und Geschäftsausstattung			
3316	Einzahlungen aus der Veräußerung von Kulturgütern			
3317	Einzahlungen aus der Veräußerung von Beteiligungen			
332	Einzahlungen aus der Rückzahlung von Darlehen sowie gewährten Vorschüssen	0,00	0,00	0,00
3321	Einzahlungen aus Darlehen an Träger des öffentlichen Rechts			
3322	Einzahlungen aus Darlehen an Beteiligungen			
3323	Einzahlungen aus Darlehen an Unternehmen und Haushalte			
3325	Einzahlungen aus Vorschüssen und Anzahlungen			
333	Einzahlungen aus Kapitaltransfers	1.200,00	1.200,00	0,00
3331	Kapitaltransferzahlungen von Trägern des öffentlichen Rechts	1.200,00	1.200,00	
3332	Kapitaltransferzahlungen von Beteiligungen			
3333	Kapitaltransferzahlungen von Unternehmen			
3334	Kapitaltransferzahlungen von Haushalten und Organisationen ohne Erwerbscharakter			
3335	Kapitaltransferzahlungen vom Ausland			
33	Summe Einzahlungen investive Gebarung	1.200,00	1.200,00	0,00
341	Auszahlungen aus der Investitionstätigkeit	1.846.000,00	1.846.000,00	0,00
3411	Auszahlungen für den Erwerb von immateriellem Vermögen			
3412	Auszahlungen für den Erwerb von Grundstücken und Grundstückseinrichtungen	50.000,00	50.000,00	

1. Nachtragsvoranschlag 2021

Stadtgemeinde Herzogenburg

NVA Finanzierungshaushalt Bereichsbudget 1. und 2. Ebene (Anlage 1b)

Unterricht, Erziehung, Sport und Wissenschaft (Gruppe 2)

MVAG	Mittelverwendungs- und aufbringungsgruppen (1. und 2. Ebene)	VA 2021 inkl. NVA	VA 2021	1. NVA
3413	Auszahlungen für den Erwerb von Gebäuden und Bauten	1.750.000,00	1.750.000,00	
3414	Auszahlungen für den Erwerb von technischen Anlagen, Fahrzeuge und Maschinen	4.000,00	4.000,00	
3415	Auszahlungen für den Erwerb von Amts-, Betriebs- und Geschäftsausstattung	42.000,00	42.000,00	
3416	Auszahlungen für den Erwerb von Kulturgütern			
3417	Auszahlungen für den Erwerb von Beteiligungen			
342	Auszahlungen von gewährten Darlehen sowie gewährten Vorschüssen	0,00	0,00	0,00
3421	Auszahlung von Darlehen an Träger des öffentlichen Rechts			
3422	Auszahlung von Darlehen an Beteiligungen			
3423	Auszahlung von Darlehen an Unternehmen und Haushalte			
3425	Auszahlungen von Vorschüssen und Anzahlungen			
343	Auszahlungen aus Kapitaltransfers	0,00	0,00	0,00
3431	Kapitaltransferzahlungen an Träger des öffentlichen Rechts			
3432	Kapitaltransferzahlungen an Beteiligungen			
3433	Kapitaltransferzahlungen an Unternehmen (Finanzunternehmen)			
3434	Kapitaltransferzahlungen an Haushalte und Organisationen ohne Erwerbscharakter			
3435	Kapitaltransferzahlungen an das Ausland			
34	Summe Auszahlungen investive Gebarung	1.846.000,00	1.846.000,00	0,00
SA2	Saldo (2) Geldfluss aus der Investiven Gebarung (33 – 34)	-1.844.800,00	-1.844.800,00	0,00
SA3	Saldo (3) Nettofinanzierungssaldo (Saldo 1 + Saldo 2)	-3.348.000,00	-3.288.000,00	-60.000,00
351	Einzahlungen aus der Aufnahme von Finanzschulden	1.750.000,00	1.800.000,00	-50.000,00
3511	Einzahlungen aus empfangenen Darlehen von öffentlichen Körperschaften und Rechtsträgern			
3512	Einzahlungen aus empfangenen Darlehen von Beteiligungen			
3513	Einzahlungen aus empfangenen Darlehen von Unternehmen und privaten Haushalten			
3514	Einzahlungen aus Finanzschulden (Finanzunternehmen)	1.750.000,00	1.800.000,00	-50.000,00
353	Einzahlungen infolge eines Kapitaltausch bei derivativen Finanzinstrumenten mit Grundgeschäft	0,00	0,00	0,00
3530	Einzahlungen infolge eines Kapitaltausch bei derivativen Finanzinstrumenten mit Grundgeschäft			
355	Einzahlungen aus dem Abgang von Finanzinstrumenten	0,00	0,00	0,00
3550	Einzahlungen aus dem Abgang von Finanzinstrumenten			
35	Summe Einzahlungen aus der Finanzierungstätigkeit	1.750.000,00	1.800.000,00	-50.000,00
361	Auszahlungen aus der Tilgung von Finanzschulden	24.300,00	24.300,00	0,00
3611	Auszahlungen aus empfangenen Darlehen von öffentlichen Körperschaften und Rechtsträgern			

Unterricht, Erziehung, Sport und Wissenschaft (Gruppe 2)

MVAG	Mittelverwendungs- und aufbringungsgruppen (1. und 2. Ebene)	VA 2021 inkl. NVA	VA 2021	1. NVA
3612	Auszahlungen aus empfangenen Darlehen von Beteiligungen			
3613	Auszahlungen aus empfangenen Darlehen von Unternehmen und privaten Haushalten			
3614	Auszahlungen aus Finanzschulden	24.300,00	24.300,00	
3615	Auszahlung aus der Rückzahlung von Leasingverbindlichkeiten			
363	Auszahlungen infolge eines Kapitaltausch bei derivativen Finanzinstrumenten mit Grundgeschäft	0,00	0,00	0,00
3630	Auszahlungen infolge eines Kapitaltausch bei derivativen Finanzinstrumenten mit Grundgeschäft			
365	Auszahlungen für den Erwerb von Finanzinstrumenten	0,00	0,00	0,00
3650	Auszahlungen für den Erwerb von Finanzinstrumenten			
36	Summe Auszahlungen aus der Finanzierungstätigkeit	24.300,00	24.300,00	0,00
SA4	Saldo (4) Geldfluss aus der Finanzierungstätigkeit (35 – 36)	1.725.700,00	1.775.700,00	-50.000,00
SA5	Saldo (5) Geldfluss aus der voranschlagswirksamen Gebarung (Saldo 3 + Saldo 4)	-1.622.300,00	-1.512.300,00	-110.000,00

Kunst, Kultur und Kultus (Gruppe 3)

MVAG	Mittelverwendungs- und aufbringungsgruppen (1. und 2. Ebene)	VA 2021 inkl. NVA	VA 2021	1. NVA
311	Einzahlungen aus der operativen Verwaltungstätigkeit	267.800,00	267.800,00	0,00
3111	Einzahlungen aus eigenen Abgaben			
3112	Einzahlungen aus Ertragsanteilen			
3113	Einzahlungen aus Gebühren			
3114	Einzahlungen aus Leistungen	263.500,00	263.500,00	
3115	Einzahlungen aus Besitz und wirtschaftlicher Tätigkeit	3.800,00	3.800,00	
3116	Einzahlungen aus Veräußerung von geringwertigen Wirtschaftsgütern (GWG) und sonstige Einzahlungen	500,00	500,00	
312	Einzahlungen aus Transfers (ohne Kapitaltransfers)	25.000,00	25.000,00	0,00
3121	Transferzahlungen von Trägern des öffentlichen Rechts	10.000,00	10.000,00	
3122	Transferzahlungen von Beteiligungen			
3123	Transferzahlungen von Unternehmen (inkl. Finanzunternehmen)			
3124	Transferzahlungen von Haushalte und Organisationen ohne Erwerbscharakter	15.000,00	15.000,00	
3125	Transferzahlungen vom Ausland			
3126	Investitions- und Tilgungszuschüsse zwischen Unternehmungen und Betrieben der Gebietskörperschaft und der Gebietskörperschaft			
313	Einzahlungen aus Finanzerträgen	0,00	0,00	0,00
3131	Einzahlungen aus Zinserträgen			
3133	Einzahlungen aus Gewinnentnahmen von marktbestimmten Betrieben			
3134	Sonstige Einzahlungen aus Finanzerträgen			
3135	Einzahlungen aus Dividenden/Gewinnausschüttungen			
31	Summe Einzahlungen operative Gebarung	292.800,00	292.800,00	0,00
321	Auszahlungen aus Personalaufwand	506.400,00	506.400,00	0,00
3211	Auszahlungen für Personalaufwand Bezüge, Nebengebühren, und Mehrleistungsvergütungen)	405.500,00	405.500,00	
3212	Auszahlungen für gesetzliche und freiwillige Sozialaufwendungen	100.900,00	100.900,00	
3213	Auszahlungen aus sonstigem Personalaufwand			
322	Auszahlungen aus Sachaufwand (ohne Transferaufwand)	147.000,00	151.000,00	-4.000,00
3221	Auszahlungen für Gebrauchs- und Verbrauchsgüter, Handelswaren	5.100,00	4.100,00	1.000,00
3222	Auszahlungen für Verwaltungs- und Betriebsaufwand	32.000,00	32.000,00	
3223	Auszahlungen für Leasing- und Mietaufwand	10.900,00	10.900,00	
3224	Auszahlungen für Instandhaltung	17.700,00	17.700,00	
3225	Sonstige Auszahlungen aus Sachaufwand	81.300,00	86.300,00	-5.000,00
323	Auszahlungen aus Transfers (ohne Kapitaltransfers)	10.500,00	7.500,00	3.000,00
3231	Transferzahlungen an Träger des öffentlichen Rechts			
3232	Transferzahlungen an Beteiligungen			
3233	Transferzahlungen an Unternehmen (inkl. Finanzunternehmen)	4.500,00	1.500,00	3.000,00

1. Nachtragsvoranschlag 2021

NVA Finanzierungshaushalt Bereichsbudget 1. und 2. Ebene (Anlage 1b)

Stadtgemeinde Herzogenburg

Kunst, Kultur und Kultus (Gruppe 3)

MVAG	Mittelverwendungs- und aufbringungsgruppen (1. und 2. Ebene)	VA 2021 inkl. NVA	VA 2021	1. NVA
3234	Transferzahlungen an Haushalte und Organisationen ohne Erwerbscharakter	6.000,00	6.000,00	
3235	Transferzahlungen an das Ausland			
3236	Investitions- und Tilgungszuschüsse zwischen Unternehmungen und Betrieben der Gebietskörperschaft und der Gebietskörperschaft			
324	Auszahlungen aus Finanzaufwand	0,00	0,00	0,00
3241	Auszahlungen für Zinsaufwand, für Finanzierungsleasing, für Forderungskauf, für Finanzschulden und derivative Finanzinstrumente m			
3242	Auszahlungen für Zinsen aus derivativen Finanzinstrumenten ohne Grundgeschäft			
3243	Auszahlung aus Gewinnentnahmen von marktbestimmten Betrieben			
3244	Sonstige Auszahlungen aus Finanzaufwendungen			
32	Summe Auszahlungen operative Gebarung	663.900,00	664.900,00	-1.000,00
SA1	Saldo (1) Geldfluss aus der Operativen Gebarung (31 – 32)	-371.100,00	-372.100,00	1.000,00
331	Einzahlungen aus der Investitionstätigkeit	0,00	0,00	0,00
3311	Einzahlungen aus der Veräußerung von immateriellem Vermögen			
3312	Einzahlungen aus der Veräußerung von Grundstücken und Grundstückeinrichtungen			
3313	Einzahlungen aus der Veräußerung von Gebäuden und Bauten			
3314	Einzahlungen aus der Veräußerung von technischen Anlagen, Fahrzeuge und Maschinen			
3315	Einzahlungen aus der Veräußerung von Amts-, Betriebs- und Geschäftsausstattung			
3316	Einzahlungen aus der Veräußerung von Kulturgütern			
3317	Einzahlungen aus der Veräußerung von Beteiligungen			
332	Einzahlungen aus der Rückzahlung von Darlehen sowie gewährten Vorschüssen	0,00	0,00	0,00
3321	Einzahlungen aus Darlehen an Träger des öffentlichen Rechts			
3322	Einzahlungen aus Darlehen an Beteiligungen			
3323	Einzahlungen aus Darlehen an Unternehmen und Haushalte			
3325	Einzahlungen aus Vorschüssen und Anzahlungen			
333	Einzahlungen aus Kapitaltransfers	0,00	0,00	0,00
3331	Kapitaltransferzahlungen von Trägern des öffentlichen Rechts			
3332	Kapitaltransferzahlungen von Beteiligungen			
3333	Kapitaltransferzahlungen von Unternehmen			
3334	Kapitaltransferzahlungen von Haushalten und Organisationen ohne Erwerbscharakter			
3335	Kapitaltransferzahlungen vom Ausland			
33	Summe Einzahlungen investive Gebarung	0,00	0,00	0,00
341	Auszahlungen aus der Investitionstätigkeit	7.500,00	7.500,00	0,00
3411	Auszahlungen für den Erwerb von immateriellem Vermögen			
3412	Auszahlungen für den Erwerb von Grundstücken und Grundstückseinrichtungen			

1. Nachtragsvoranschlag 2021

Stadtgemeinde Herzogenburg

NVA Finanzierungshaushalt Bereichsbudget 1. und 2. Ebene (Anlage 1b)

Kunst, Kultur und Kultus (Gruppe 3)

MVAG	Mittelverwendungs- und aufbringungsgruppen (1. und 2. Ebene)	VA 2021 inkl. NVA	VA 2021	1. NVA
3413	Auszahlungen für den Erwerb von Gebäuden und Bauten			
3414	Auszahlungen für den Erwerb von technischen Anlagen, Fahrzeuge und Maschinen			
3415	Auszahlungen für den Erwerb von Amts-, Betriebs- und Geschäftsausstattung	7.500,00	7.500,00	
3416	Auszahlungen für den Erwerb von Kulturgütern			
3417	Auszahlungen für den Erwerb von Beteiligungen			
342	Auszahlungen von gewährten Darlehen sowie gewährten Vorschüssen	0,00	0,00	0,00
3421	Auszahlung von Darlehen an Träger des öffentlichen Rechts			
3422	Auszahlung von Darlehen an Beteiligungen			
3423	Auszahlung von Darlehen an Unternehmen und Haushalte			
3425	Auszahlungen von Vorschüssen und Anzahlungen			
343	Auszahlungen aus Kapitaltransfers	0,00	0,00	0,00
3431	Kapitaltransferzahlungen an Träger des öffentlichen Rechts			
3432	Kapitaltransferzahlungen an Beteiligungen			
3433	Kapitaltransferzahlungen an Unternehmen (Finanzunternehmen)			
3434	Kapitaltransferzahlungen an Haushalte und Organisationen ohne Erwerbscharakter			
3435	Kapitaltransferzahlungen an das Ausland			
34	Summe Auszahlungen investive Gebarung	7.500,00	7.500,00	0,00
SA2	Saldo (2) Geldfluss aus der Investiven Gebarung (33 – 34)	-7.500,00	-7.500,00	0,00
SA3	Saldo (3) Nettofinanzierungssaldo (Saldo 1 + Saldo 2)	-378.600,00	-379.600,00	1.000,00
351	Einzahlungen aus der Aufnahme von Finanzschulden	0,00	0,00	0,00
3511	Einzahlungen aus empfangenen Darlehen von öffentlichen Körperschaften und Rechtsträgern			
3512	Einzahlungen aus empfangenen Darlehen von Beteiligungen			
3513	Einzahlungen aus empfangenen Darlehen von Unternehmen und privaten Haushalten			
3514	Einzahlungen aus Finanzschulden (Finanzunternehmen)			
353	Einzahlungen infolge eines Kapitaltausch bei derivativen Finanzinstrumenten mit Grundgeschäft	0,00	0,00	0,00
3530	Einzahlungen infolge eines Kapitaltausch bei derivativen Finanzinstrumenten mit Grundgeschäft			
355	Einzahlungen aus dem Abgang von Finanzinstrumenten	0,00	0,00	0,00
3550	Einzahlungen aus dem Abgang von Finanzinstrumenten			
35	Summe Einzahlungen aus der Finanzierungstätigkeit	0,00	0,00	0,00
361	Auszahlungen aus der Tilgung von Finanzschulden	0,00	0,00	0,00
3611	Auszahlungen aus empfangenen Darlehen von öffentlichen Körperschaften und Rechtsträgern			

1. Nachtragsvoranschlag 2021

Stadtgemeinde Herzogenburg

NVA Finanzierungshaushalt Bereichsbudget 1. und 2. Ebene (Anlage 1b)

Kunst, Kultur und Kultus (Gruppe 3)

MVAG	Mittelverwendungs- und aufbringungsgruppen (1. und 2. Ebene)	VA 2021 inkl. NVA	VA 2021	1. NVA
3612	Auszahlungen aus empfangenen Darlehen von Beteiligungen			
3613	Auszahlungen aus empfangenen Darlehen von Unternehmen und privaten Haushalten			
3614	Auszahlungen aus Finanzschulden			
3615	Auszahlung aus der Rückzahlung von Leasingverbindlichkeiten			
363	Auszahlungen infolge eines Kapitaltausch bei derivativen Finanzinstrumenten mit Grundgeschäft	0,00	0,00	0,00
3630	Auszahlungen infolge eines Kapitaltausch bei derivativen Finanzinstrumenten mit Grundgeschäft			
365	Auszahlungen für den Erwerb von Finanzinstrumenten	0,00	0,00	0,00
3650	Auszahlungen für den Erwerb von Finanzinstrumenten			
36	Summe Auszahlungen aus der Finanzierungstätigkeit	0,00	0,00	0,00
SA4	Saldo (4) Geldfluss aus der Finanzierungstätigkeit (35 – 36)	0,00	0,00	0,00
SA5	Saldo (5) Geldfluss aus der voranschlagswirksamen Gebarung (Saldo 3 + Saldo 4)	-378.600,00	-379.600,00	1.000,00

Soziale Wohlfahrt und Wohnbauförderung (Gruppe 4)

MVAG	Mittelverwendungs- und aufbringungsgruppen (1. und 2. Ebene)	VA 2021 inkl. NVA	VA 2021	1. NVA
311	Einzahlungen aus der operativen Verwaltungstätigkeit	22.100,00	22.100,00	0,00
3111	Einzahlungen aus eigenen Abgaben			
3112	Einzahlungen aus Ertragsanteilen			
3113	Einzahlungen aus Gebühren			
3114	Einzahlungen aus Leistungen	7.000,00	7.000,00	
3115	Einzahlungen aus Besitz und wirtschaftlicher Tätigkeit			
3116	Einzahlungen aus Veräußerung von geringwertigen Wirtschaftsgütern (GWG) und sonstige Einzahlungen	15.100,00	15.100,00	
312	Einzahlungen aus Transfers (ohne Kapitaltransfers)	105.100,00	105.100,00	0,00
3121	Transferzahlungen von Trägern des öffentlichen Rechts	15.000,00	15.000,00	
3122	Transferzahlungen von Beteiligungen			
3123	Transferzahlungen von Unternehmen (inkl. Finanzunternehmen)			
3124	Transferzahlungen von Haushalte und Organisationen ohne Erwerbscharakter	90.100,00	90.100,00	
3125	Transferzahlungen vom Ausland			
3126	Investitions- und Tilgungszuschüsse zwischen Unternehmungen und Betrieben der Gebietskörperschaft und der Gebietskörperschaft			
313	Einzahlungen aus Finanzerträgen	0,00	0,00	0,00
3131	Einzahlungen aus Zinserträgen			
3133	Einzahlungen aus Gewinnentnahmen von marktbestimmten Betrieben			
3134	Sonstige Einzahlungen aus Finanzerträgen			
3135	Einzahlungen aus Dividenden/Gewinnausschüttungen			
31	Summe Einzahlungen operative Gebarung	127.200,00	127.200,00	0,00
321	Auszahlungen aus Personalaufwand	189.200,00	189.200,00	0,00
3211	Auszahlungen für Personalaufwand Bezüge, Nebengebühren, und Mehrleistungsvergütungen)	151.500,00	151.500,00	
3212	Auszahlungen für gesetzliche und freiwillige Sozialaufwendungen	37.400,00	37.400,00	
3213	Auszahlungen aus sonstigem Personalaufwand	300,00	300,00	
322	Auszahlungen aus Sachaufwand (ohne Transferaufwand)	83.300,00	83.300,00	0,00
3221	Auszahlungen für Gebrauchs- und Verbrauchsgüter, Handelswaren	8.100,00	8.100,00	
3222	Auszahlungen für Verwaltungs- und Betriebsaufwand	7.900,00	7.900,00	
3223	Auszahlungen für Leasing- und Mietaufwand			
3224	Auszahlungen für Instandhaltung	7.200,00	7.200,00	
3225	Sonstige Auszahlungen aus Sachaufwand	60.100,00	60.100,00	
323	Auszahlungen aus Transfers (ohne Kapitaltransfers)	1.726.500,00	1.726.500,00	0,00
3231	Transferzahlungen an Träger des öffentlichen Rechts	1.606.000,00	1.606.000,00	
3232	Transferzahlungen an Beteiligungen			
3233	Transferzahlungen an Unternehmen (inkl. Finanzunternehmen)			

Soziale Wohlfahrt und Wohnbauförderung (Gruppe 4)

MVAG	Mittelverwendungs- und aufbringungsgruppen (1. und 2. Ebene)	VA 2021 inkl. NVA	VA 2021	1. NVA
3234	Transferzahlungen an Haushalte und Organisationen ohne Erwerbscharakter	120.500,00	120.500,00	
3235	Transferzahlungen an das Ausland			
3236	Investitions- und Tilgungszuschüsse zwischen Unternehmungen und Betrieben der Gebietskörperschaft und der Gebietskörperschaft			
324	Auszahlungen aus Finanzaufwand	0,00	0,00	0,00
3241	Auszahlungen für Zinsaufwand, für Finanzierungsleasing, für Forderungskauf, für Finanzschulden und derivative Finanzinstrumente m			
3242	Auszahlungen für Zinsen aus derivativen Finanzinstrumenten ohne Grundgeschäft			
3243	Auszahlung aus Gewinnentnahmen von marktbestimmten Betrieben			
3244	Sonstige Auszahlungen aus Finanzaufwendungen			
32	Summe Auszahlungen operative Gebarung	1.999.000,00	1.999.000,00	0,00
SA1	Saldo (1) Geldfluss aus der Operativen Gebarung (31 – 32)	-1.871.800,00	-1.871.800,00	0,00
331	Einzahlungen aus der Investitionstätigkeit	0,00	0,00	0,00
3311	Einzahlungen aus der Veräußerung von immateriellem Vermögen			
3312	Einzahlungen aus der Veräußerung von Grundstücken und Grundstückeinrichtungen			
3313	Einzahlungen aus der Veräußerung von Gebäuden und Bauten			
3314	Einzahlungen aus der Veräußerung von technischen Anlagen, Fahrzeuge und Maschinen			
3315	Einzahlungen aus der Veräußerung von Amts-, Betriebs- und Geschäftsausstattung			
3316	Einzahlungen aus der Veräußerung von Kulturgütern			
3317	Einzahlungen aus der Veräußerung von Beteiligungen			
332	Einzahlungen aus der Rückzahlung von Darlehen sowie gewährten Vorschüssen	0,00	0,00	0,00
3321	Einzahlungen aus Darlehen an Träger des öffentlichen Rechts			
3322	Einzahlungen aus Darlehen an Beteiligungen			
3323	Einzahlungen aus Darlehen an Unternehmen und Haushalte			
3325	Einzahlungen aus Vorschüssen und Anzahlungen			
333	Einzahlungen aus Kapitaltransfers	0,00	0,00	0,00
3331	Kapitaltransferzahlungen von Trägern des öffentlichen Rechts			
3332	Kapitaltransferzahlungen von Beteiligungen			
3333	Kapitaltransferzahlungen von Unternehmen			
3334	Kapitaltransferzahlungen von Haushalten und Organisationen ohne Erwerbscharakter			
3335	Kapitaltransferzahlungen vom Ausland			
33	Summe Einzahlungen investive Gebarung	0,00	0,00	0,00
341	Auszahlungen aus der Investitionstätigkeit	0,00	0,00	0,00
3411	Auszahlungen für den Erwerb von immateriellem Vermögen			
3412	Auszahlungen für den Erwerb von Grundstücken und Grundstückseinrichtungen			

1. Nachtragsvoranschlag 2021

Stadtgemeinde Herzogenburg

NVA Finanzierungshaushalt Bereichsbudget 1. und 2. Ebene (Anlage 1b)

Soziale Wohlfahrt und Wohnbauförderung (Gruppe 4)

MVAG	Mittelverwendungs- und aufbringungsgruppen (1. und 2. Ebene)	VA 2021 inkl. NVA	VA 2021	1. NVA
3413	Auszahlungen für den Erwerb von Gebäuden und Bauten			
3414	Auszahlungen für den Erwerb von technischen Anlagen, Fahrzeuge und Maschinen			
3415	Auszahlungen für den Erwerb von Amts-, Betriebs- und Geschäftsausstattung			
3416	Auszahlungen für den Erwerb von Kulturgütern			
3417	Auszahlungen für den Erwerb von Beteiligungen			
342	Auszahlungen von gewährten Darlehen sowie gewährten Vorschüssen	0,00	0,00	0,00
3421	Auszahlung von Darlehen an Träger des öffentlichen Rechts			
3422	Auszahlung von Darlehen an Beteiligungen			
3423	Auszahlung von Darlehen an Unternehmen und Haushalte			
3425	Auszahlungen von Vorschüssen und Anzahlungen			
343	Auszahlungen aus Kapitaltransfers	0,00	0,00	0,00
3431	Kapitaltransferzahlungen an Träger des öffentlichen Rechts			
3432	Kapitaltransferzahlungen an Beteiligungen			
3433	Kapitaltransferzahlungen an Unternehmen (Finanzunternehmen)			
3434	Kapitaltransferzahlungen an Haushalte und Organisationen ohne Erwerbscharakter			
3435	Kapitaltransferzahlungen an das Ausland			
34	Summe Auszahlungen investive Gebarung	0,00	0,00	0,00
SA2	Saldo (2) Geldfluss aus der Investiven Gebarung (33 – 34)	0,00	0,00	0,00
SA3	Saldo (3) Nettofinanzierungssaldo (Saldo 1 + Saldo 2)	-1.871.800,00	-1.871.800,00	0,00
351	Einzahlungen aus der Aufnahme von Finanzschulden	0,00	0,00	0,00
3511	Einzahlungen aus empfangenen Darlehen von öffentlichen Körperschaften und Rechtsträgern			
3512	Einzahlungen aus empfangenen Darlehen von Beteiligungen			
3513	Einzahlungen aus empfangenen Darlehen von Unternehmen und privaten Haushalten			
3514	Einzahlungen aus Finanzschulden (Finanzunternehmen)			
353	Einzahlungen infolge eines Kapitaltausch bei derivativen Finanzinstrumenten mit Grundgeschäft	0,00	0,00	0,00
3530	Einzahlungen infolge eines Kapitaltausch bei derivativen Finanzinstrumenten mit Grundgeschäft			
355	Einzahlungen aus dem Abgang von Finanzinstrumenten	0,00	0,00	0,00
3550	Einzahlungen aus dem Abgang von Finanzinstrumenten			
35	Summe Einzahlungen aus der Finanzierungstätigkeit	0,00	0,00	0,00
361	Auszahlungen aus der Tilgung von Finanzschulden	0,00	0,00	0,00
3611	Auszahlungen aus empfangenen Darlehen von öffentlichen Körperschaften und Rechtsträgern			

Soziale Wohlfahrt und Wohnbauförderung (Gruppe 4)

MVAG	Mittelverwendungs- und aufbringungsgruppen (1. und 2. Ebene)	VA 2021 inkl. NVA	VA 2021	1. NVA
3612	Auszahlungen aus empfangenen Darlehen von Beteiligungen			
3613	Auszahlungen aus empfangenen Darlehen von Unternehmen und privaten Haushalten			
3614	Auszahlungen aus Finanzschulden			
3615	Auszahlung aus der Rückzahlung von Leasingverbindlichkeiten			
363	Auszahlungen infolge eines Kapitaltausch bei derivativen Finanzinstrumenten mit Grundgeschäft	0,00	0,00	0,00
3630	Auszahlungen infolge eines Kapitaltausch bei derivativen Finanzinstrumenten mit Grundgeschäft			
365	Auszahlungen für den Erwerb von Finanzinstrumenten	0,00	0,00	0,00
3650	Auszahlungen für den Erwerb von Finanzinstrumenten			
36	Summe Auszahlungen aus der Finanzierungstätigkeit	0,00	0,00	0,00
SA4	Saldo (4) Geldfluss aus der Finanzierungstätigkeit (35 – 36)	0,00	0,00	0,00
SA5	Saldo (5) Geldfluss aus der voranschlagswirksamen Gebarung (Saldo 3 + Saldo 4)	-1.871.800,00	-1.871.800,00	0,00

Gesundheit (Gruppe 5)

MVAG	Mittelverwendungs- und aufbringungsgruppen (1. und 2. Ebene)	VA 2021 inkl. NVA	VA 2021	1. NVA
311	Einzahlungen aus der operativen Verwaltungstätigkeit	3.000,00	3.000,00	0,00
3111	Einzahlungen aus eigenen Abgaben			
3112	Einzahlungen aus Ertragsanteilen			
3113	Einzahlungen aus Gebühren			
3114	Einzahlungen aus Leistungen	3.000,00	3.000,00	
3115	Einzahlungen aus Besitz und wirtschaftlicher Tätigkeit			
3116	Einzahlungen aus Veräußerung von geringwertigen Wirtschaftsgütern (GWG) und sonstige Einzahlungen			
312	Einzahlungen aus Transfers (ohne Kapitaltransfers)	0,00	0,00	0,00
3121	Transferzahlungen von Trägern des öffentlichen Rechts			
3122	Transferzahlungen von Beteiligungen			
3123	Transferzahlungen von Unternehmen (inkl. Finanzunternehmen)			
3124	Transferzahlungen von Haushalte und Organisationen ohne Erwerbscharakter			
3125	Transferzahlungen vom Ausland			
3126	Investitions- und Tilgungszuschüsse zwischen Unternehmungen und Betrieben der Gebietskörperschaft und der Gebietskörperschaft			
313	Einzahlungen aus Finanzerträgen	0,00	0,00	0,00
3131	Einzahlungen aus Zinserträgen			
3133	Einzahlungen aus Gewinnentnahmen von marktbestimmten Betrieben			
3134	Sonstige Einzahlungen aus Finanzerträgen			
3135	Einzahlungen aus Dividenden/Gewinnausschüttungen			
31	Summe Einzahlungen operative Gebarung	3.000,00	3.000,00	0,00
321	Auszahlungen aus Personalaufwand	30.000,00	30.000,00	0,00
3211	Auszahlungen für Personalaufwand Bezüge, Nebengebühren, und Mehrleistungsvergütungen)	30.000,00	30.000,00	
3212	Auszahlungen für gesetzliche und freiwillige Sozialaufwendungen			
3213	Auszahlungen aus sonstigem Personalaufwand			
322	Auszahlungen aus Sachaufwand (ohne Transferaufwand)	25.500,00	25.500,00	0,00
3221	Auszahlungen für Gebrauchs- und Verbrauchsgüter, Handelswaren			
3222	Auszahlungen für Verwaltungs- und Betriebsaufwand			
3223	Auszahlungen für Leasing- und Mietaufwand			
3224	Auszahlungen für Instandhaltung	2.000,00	2.000,00	
3225	Sonstige Auszahlungen aus Sachaufwand	23.500,00	23.500,00	
323	Auszahlungen aus Transfers (ohne Kapitaltransfers)	2.376.000,00	2.376.000,00	0,00
3231	Transferzahlungen an Träger des öffentlichen Rechts	2.371.000,00	2.371.000,00	
3232	Transferzahlungen an Beteiligungen			
3233	Transferzahlungen an Unternehmen (inkl. Finanzunternehmen)			

1. Nachtragsvoranschlag 2021

Stadtgemeinde Herzogenburg

NVA Finanzierungshaushalt Bereichsbudget 1. und 2. Ebene (Anlage 1b)

Gesundheit (Gruppe 5)

MVAG	Mittelverwendungs- und aufbringungsgruppen (1. und 2. Ebene)	VA 2021 inkl. NVA	VA 2021	1. NVA
3234	Transferzahlungen an Haushalte und Organisationen ohne Erwerbscharakter	5.000,00	5.000,00	
3235	Transferzahlungen an das Ausland			
3236	Investitions- und Tilgungszuschüsse zwischen Unternehmungen und Betrieben der Gebietskörperschaft und der Gebietskörperschaft			
324	Auszahlungen aus Finanzaufwand	0,00	0,00	0,00
3241	Auszahlungen für Zinsaufwand, für Finanzierungsleasing, für Forderungskauf, für Finanzschulden und derivative Finanzinstrumente m			
3242	Auszahlungen für Zinsen aus derivativen Finanzinstrumenten ohne Grundgeschäft			
3243	Auszahlung aus Gewinnentnahmen von marktbestimmten Betrieben			
3244	Sonstige Auszahlungen aus Finanzaufwendungen			
32	Summe Auszahlungen operative Gebarung	2.431.500,00	2.431.500,00	0,00
SA1	Saldo (1) Geldfluss aus der Operativen Gebarung (31 – 32)	-2.428.500,00	-2.428.500,00	0,00
331	Einzahlungen aus der Investitionstätigkeit	0,00	0,00	0,00
3311	Einzahlungen aus der Veräußerung von immateriellem Vermögen			
3312	Einzahlungen aus der Veräußerung von Grundstücken und Grundstückeinrichtungen			
3313	Einzahlungen aus der Veräußerung von Gebäuden und Bauten			
3314	Einzahlungen aus der Veräußerung von technischen Anlagen, Fahrzeuge und Maschinen			
3315	Einzahlungen aus der Veräußerung von Amts-, Betriebs- und Geschäftsausstattung			
3316	Einzahlungen aus der Veräußerung von Kulturgütern			
3317	Einzahlungen aus der Veräußerung von Beteiligungen			
332	Einzahlungen aus der Rückzahlung von Darlehen sowie gewährten Vorschüssen	0,00	0,00	0,00
3321	Einzahlungen aus Darlehen an Träger des öffentlichen Rechts			
3322	Einzahlungen aus Darlehen an Beteiligungen			
3323	Einzahlungen aus Darlehen an Unternehmen und Haushalte			
3325	Einzahlungen aus Vorschüssen und Anzahlungen			
333	Einzahlungen aus Kapitaltransfers	0,00	0,00	0,00
3331	Kapitaltransferzahlungen von Trägern des öffentlichen Rechts			
3332	Kapitaltransferzahlungen von Beteiligungen			
3333	Kapitaltransferzahlungen von Unternehmen			
3334	Kapitaltransferzahlungen von Haushalten und Organisationen ohne Erwerbscharakter			
3335	Kapitaltransferzahlungen vom Ausland			
33	Summe Einzahlungen investive Gebarung	0,00	0,00	0,00
341	Auszahlungen aus der Investitionstätigkeit	6.000,00	6.000,00	0,00
3411	Auszahlungen für den Erwerb von immateriellem Vermögen			
3412	Auszahlungen für den Erwerb von Grundstücken und Grundstückseinrichtungen	6.000,00	6.000,00	

1. Nachtragsvoranschlag 2021

Stadtgemeinde Herzogenburg

NVA Finanzierungshaushalt Bereichsbudget 1. und 2. Ebene (Anlage 1b)

Gesundheit (Gruppe 5)

MVAG	Mittelverwendungs- und aufbringungsgruppen (1. und 2. Ebene)	VA 2021 inkl. NVA	VA 2021	1. NVA
3413	Auszahlungen für den Erwerb von Gebäuden und Bauten			
3414	Auszahlungen für den Erwerb von technischen Anlagen, Fahrzeuge und Maschinen			
3415	Auszahlungen für den Erwerb von Amts-, Betriebs- und Geschäftsausstattung			
3416	Auszahlungen für den Erwerb von Kulturgütern			
3417	Auszahlungen für den Erwerb von Beteiligungen			
342	Auszahlungen von gewährten Darlehen sowie gewährten Vorschüssen	0,00	0,00	0,00
3421	Auszahlung von Darlehen an Träger des öffentlichen Rechts			
3422	Auszahlung von Darlehen an Beteiligungen			
3423	Auszahlung von Darlehen an Unternehmen und Haushalte			
3425	Auszahlungen von Vorschüssen und Anzahlungen			
343	Auszahlungen aus Kapitaltransfers	0,00	0,00	0,00
3431	Kapitaltransferzahlungen an Träger des öffentlichen Rechts			
3432	Kapitaltransferzahlungen an Beteiligungen			
3433	Kapitaltransferzahlungen an Unternehmen (Finanzunternehmen)			
3434	Kapitaltransferzahlungen an Haushalte und Organisationen ohne Erwerbscharakter			
3435	Kapitaltransferzahlungen an das Ausland			
34	Summe Auszahlungen investive Gebarung	6.000,00	6.000,00	0,00
SA2	Saldo (2) Geldfluss aus der Investiven Gebarung (33 – 34)	-6.000,00	-6.000,00	0,00
SA3	Saldo (3) Nettofinanzierungssaldo (Saldo 1 + Saldo 2)	-2.434.500,00	-2.434.500,00	0,00
351	Einzahlungen aus der Aufnahme von Finanzschulden	0,00	0,00	0,00
3511	Einzahlungen aus empfangenen Darlehen von öffentlichen Körperschaften und Rechtsträgern			
3512	Einzahlungen aus empfangenen Darlehen von Beteiligungen			
3513	Einzahlungen aus empfangenen Darlehen von Unternehmen und privaten Haushalten			
3514	Einzahlungen aus Finanzschulden (Finanzunternehmen)			
353	Einzahlungen infolge eines Kapitaltausch bei derivativen Finanzinstrumenten mit Grundgeschäft	0,00	0,00	0,00
3530	Einzahlungen infolge eines Kapitaltausch bei derivativen Finanzinstrumenten mit Grundgeschäft			
355	Einzahlungen aus dem Abgang von Finanzinstrumenten	0,00	0,00	0,00
3550	Einzahlungen aus dem Abgang von Finanzinstrumenten			
35	Summe Einzahlungen aus der Finanzierungstätigkeit	0,00	0,00	0,00
361	Auszahlungen aus der Tilgung von Finanzschulden	0,00	0,00	0,00
3611	Auszahlungen aus empfangenen Darlehen von öffentlichen Körperschaften und Rechtsträgern			

Gesundheit (Gruppe 5)

MVAG	Mittelverwendungs- und aufbringungsgruppen (1. und 2. Ebene)	VA 2021 inkl. NVA	VA 2021	1. NVA
3612	Auszahlungen aus empfangenen Darlehen von Beteiligungen			
3613	Auszahlungen aus empfangenen Darlehen von Unternehmen und privaten Haushalten			
3614	Auszahlungen aus Finanzschulden			
3615	Auszahlung aus der Rückzahlung von Leasingverbindlichkeiten			
363	Auszahlungen infolge eines Kapitaltausch bei derivativen Finanzinstrumenten mit Grundgeschäft	0,00	0,00	0,00
3630	Auszahlungen infolge eines Kapitaltausch bei derivativen Finanzinstrumenten mit Grundgeschäft			
365	Auszahlungen für den Erwerb von Finanzinstrumenten	0,00	0,00	0,00
3650	Auszahlungen für den Erwerb von Finanzinstrumenten			
36	Summe Auszahlungen aus der Finanzierungstätigkeit	0,00	0,00	0,00
SA4	Saldo (4) Geldfluss aus der Finanzierungstätigkeit (35 – 36)	0,00	0,00	0,00
SA5	Saldo (5) Geldfluss aus der voranschlagswirksamen Gebarung (Saldo 3 + Saldo 4)	-2.434.500,00	-2.434.500,00	0,00

Straßen- und Wasserbau, Verkehr (Gruppe 6)

MVAG	Mittelverwendungs- und aufbringungsgruppen (1. und 2. Ebene)	VA 2021 inkl. NVA	VA 2021	1. NVA
311	Einzahlungen aus der operativen Verwaltungstätigkeit	10.000,00	10.000,00	0,00
3111	Einzahlungen aus eigenen Abgaben			
3112	Einzahlungen aus Ertragsanteilen			
3113	Einzahlungen aus Gebühren			
3114	Einzahlungen aus Leistungen			
3115	Einzahlungen aus Besitz und wirtschaftlicher Tätigkeit			
3116	Einzahlungen aus Veräußerung von geringwertigen Wirtschaftsgütern (GWG) und sonstige Einzahlungen	10.000,00	10.000,00	
312	Einzahlungen aus Transfers (ohne Kapitaltransfers)	1.127.000,00	1.307.000,00	-180.000,00
3121	Transferzahlungen von Trägern des öffentlichen Rechts	987.000,00	1.167.000,00	-180.000,00
3122	Transferzahlungen von Beteiligungen			
3123	Transferzahlungen von Unternehmen (inkl. Finanzunternehmen)	75.000,00	75.000,00	
3124	Transferzahlungen von Haushalte und Organisationen ohne Erwerbscharakter	65.000,00	65.000,00	
3125	Transferzahlungen vom Ausland			
3126	Investitions- und Tilgungszuschüsse zwischen Unternehmungen und Betrieben der Gebietskörperschaft und der Gebietskörperschaft			
313	Einzahlungen aus Finanzerträgen	0,00	0,00	0,00
3131	Einzahlungen aus Zinserträgen			
3133	Einzahlungen aus Gewinnentnahmen von marktbestimmten Betrieben			
3134	Sonstige Einzahlungen aus Finanzerträgen			
3135	Einzahlungen aus Dividenden/Gewinnausschüttungen			
31	Summe Einzahlungen operative Gebarung	1.137.000,00	1.317.000,00	-180.000,00
321	Auszahlungen aus Personalaufwand	0,00	0,00	0,00
3211	Auszahlungen für Personalaufwand Bezüge, Nebengebühren, und Mehrleistungsvergütungen)			
3212	Auszahlungen für gesetzliche und freiwillige Sozialaufwendungen			
3213	Auszahlungen aus sonstigem Personalaufwand			
322	Auszahlungen aus Sachaufwand (ohne Transferaufwand)	428.600,00	428.600,00	0,00
3221	Auszahlungen für Gebrauchs- und Verbrauchsgüter, Handelswaren	40.800,00	40.800,00	
3222	Auszahlungen für Verwaltungs- und Betriebsaufwand	800,00	800,00	
3223	Auszahlungen für Leasing- und Mietaufwand	7.500,00	7.500,00	
3224	Auszahlungen für Instandhaltung	313.500,00	313.500,00	
3225	Sonstige Auszahlungen aus Sachaufwand	66.000,00	66.000,00	
323	Auszahlungen aus Transfers (ohne Kapitaltransfers)	62.000,00	62.000,00	0,00
3231	Transferzahlungen an Träger des öffentlichen Rechts	62.000,00	62.000,00	
3232	Transferzahlungen an Beteiligungen			
3233	Transferzahlungen an Unternehmen (inkl. Finanzunternehmen)			

1. Nachtragsvoranschlag 2021

Stadtgemeinde Herzogenburg

NVA Finanzierungshaushalt Bereichsbudget 1. und 2. Ebene (Anlage 1b)

Straßen- und Wasserbau, Verkehr (Gruppe 6)

MVAG	Mittelverwendungs- und aufbringungsgruppen (1. und 2. Ebene)	VA 2021 inkl. NVA	VA 2021	1. NVA
3234	Transferzahlungen an Haushalte und Organisationen ohne Erwerbscharakter			
3235	Transferzahlungen an das Ausland			
3236	Investitions- und Tilgungszuschüsse zwischen Unternehmungen und Betrieben der Gebietskörperschaft und der Gebietskörperschaft			
324	Auszahlungen aus Finanzaufwand	31.200,00	31.200,00	0,00
3241	Auszahlungen für Zinsaufwand, für Finanzierungsleasing, für Forderungskauf, für Finanzschulden und derivative Finanzinstrumente m	31.200,00	31.200,00	
3242	Auszahlungen für Zinsen aus derivativen Finanzinstrumenten ohne Grundgeschäft			
3243	Auszahlung aus Gewinnentnahmen von marktbestimmten Betrieben			
3244	Sonstige Auszahlungen aus Finanzaufwendungen			
32	Summe Auszahlungen operative Gebarung	521.800,00	521.800,00	0,00
SA1	Saldo (1) Geldfluss aus der Operativen Gebarung (31 – 32)	615.200,00	795.200,00	-180.000,00
331	Einzahlungen aus der Investitionstätigkeit	0,00	0,00	0,00
3311	Einzahlungen aus der Veräußerung von immateriellem Vermögen			
3312	Einzahlungen aus der Veräußerung von Grundstücken und Grundstückeinrichtungen			
3313	Einzahlungen aus der Veräußerung von Gebäuden und Bauten			
3314	Einzahlungen aus der Veräußerung von technischen Anlagen, Fahrzeuge und Maschinen			
3315	Einzahlungen aus der Veräußerung von Amts-, Betriebs- und Geschäftsausstattung			
3316	Einzahlungen aus der Veräußerung von Kulturgütern			
3317	Einzahlungen aus der Veräußerung von Beteiligungen			
332	Einzahlungen aus der Rückzahlung von Darlehen sowie gewährten Vorschüssen	0,00	0,00	0,00
3321	Einzahlungen aus Darlehen an Träger des öffentlichen Rechts			
3322	Einzahlungen aus Darlehen an Beteiligungen			
3323	Einzahlungen aus Darlehen an Unternehmen und Haushalte			
3325	Einzahlungen aus Vorschüssen und Anzahlungen			
333	Einzahlungen aus Kapitaltransfers	0,00	0,00	0,00
3331	Kapitaltransferzahlungen von Trägern des öffentlichen Rechts			
3332	Kapitaltransferzahlungen von Beteiligungen			
3333	Kapitaltransferzahlungen von Unternehmen			
3334	Kapitaltransferzahlungen von Haushalten und Organisationen ohne Erwerbscharakter			
3335	Kapitaltransferzahlungen vom Ausland			
33	Summe Einzahlungen investive Gebarung	0,00	0,00	0,00
341	Auszahlungen aus der Investitionstätigkeit	1.426.500,00	1.426.500,00	0,00
3411	Auszahlungen für den Erwerb von immateriellem Vermögen			
3412	Auszahlungen für den Erwerb von Grundstücken und Grundstückseinrichtungen	1.426.500,00	1.426.500,00	

1. Nachtragsvoranschlag 2021

Stadtgemeinde Herzogenburg

NVA Finanzierungshaushalt Bereichsbudget 1. und 2. Ebene (Anlage 1b)

Straßen- und Wasserbau, Verkehr (Gruppe 6)

MVAG	Mittelverwendungs- und aufbringungsgruppen (1. und 2. Ebene)	VA 2021 inkl. NVA	VA 2021	1. NVA
3413	Auszahlungen für den Erwerb von Gebäuden und Bauten			
3414	Auszahlungen für den Erwerb von technischen Anlagen, Fahrzeuge und Maschinen			
3415	Auszahlungen für den Erwerb von Amts-, Betriebs- und Geschäftsausstattung			
3416	Auszahlungen für den Erwerb von Kulturgütern			
3417	Auszahlungen für den Erwerb von Beteiligungen			
342	Auszahlungen von gewährten Darlehen sowie gewährten Vorschüssen	0,00	0,00	0,00
3421	Auszahlung von Darlehen an Träger des öffentlichen Rechts			
3422	Auszahlung von Darlehen an Beteiligungen			
3423	Auszahlung von Darlehen an Unternehmen und Haushalte			
3425	Auszahlungen von Vorschüssen und Anzahlungen			
343	Auszahlungen aus Kapitaltransfers	0,00	0,00	0,00
3431	Kapitaltransferzahlungen an Träger des öffentlichen Rechts			
3432	Kapitaltransferzahlungen an Beteiligungen			
3433	Kapitaltransferzahlungen an Unternehmen (Finanzunternehmen)			
3434	Kapitaltransferzahlungen an Haushalte und Organisationen ohne Erwerbscharakter			
3435	Kapitaltransferzahlungen an das Ausland			
34	Summe Auszahlungen investive Gebarung	1.426.500,00	1.426.500,00	0,00
SA2	Saldo (2) Geldfluss aus der Investiven Gebarung (33 – 34)	-1.426.500,00	-1.426.500,00	0,00
SA3	Saldo (3) Nettofinanzierungssaldo (Saldo 1 + Saldo 2)	-811.300,00	-631.300,00	-180.000,00
351	Einzahlungen aus der Aufnahme von Finanzschulden	1.050.000,00	1.050.000,00	0,00
3511	Einzahlungen aus empfangenen Darlehen von öffentlichen Körperschaften und Rechtsträgern			
3512	Einzahlungen aus empfangenen Darlehen von Beteiligungen			
3513	Einzahlungen aus empfangenen Darlehen von Unternehmen und privaten Haushalten			
3514	Einzahlungen aus Finanzschulden (Finanzunternehmen)	1.050.000,00	1.050.000,00	
353	Einzahlungen infolge eines Kapitaltausch bei derivativen Finanzinstrumenten mit Grundgeschäft	0,00	0,00	0,00
3530	Einzahlungen infolge eines Kapitaltausch bei derivativen Finanzinstrumenten mit Grundgeschäft			
355	Einzahlungen aus dem Abgang von Finanzinstrumenten	0,00	0,00	0,00
3550	Einzahlungen aus dem Abgang von Finanzinstrumenten			
35	Summe Einzahlungen aus der Finanzierungstätigkeit	1.050.000,00	1.050.000,00	0,00
361	Auszahlungen aus der Tilgung von Finanzschulden	804.600,00	804.600,00	0,00
3611	Auszahlungen aus empfangenen Darlehen von öffentlichen Körperschaften und Rechtsträgern			

Straßen- und Wasserbau, Verkehr (Gruppe 6)

MVAG	Mittelverwendungs- und aufbringungsgruppen (1. und 2. Ebene)	VA 2021 inkl. NVA	VA 2021	1. NVA
3612	Auszahlungen aus empfangenen Darlehen von Beteiligungen			
3613	Auszahlungen aus empfangenen Darlehen von Unternehmen und privaten Haushalten			
3614	Auszahlungen aus Finanzschulden	804.600,00	804.600,00	
3615	Auszahlung aus der Rückzahlung von Leasingverbindlichkeiten			
363	Auszahlungen infolge eines Kapitaltausch bei derivativen Finanzinstrumenten mit Grundgeschäft	0,00	0,00	0,00
3630	Auszahlungen infolge eines Kapitaltausch bei derivativen Finanzinstrumenten mit Grundgeschäft			
365	Auszahlungen für den Erwerb von Finanzinstrumenten	0,00	0,00	0,00
3650	Auszahlungen für den Erwerb von Finanzinstrumenten			
36	Summe Auszahlungen aus der Finanzierungstätigkeit	804.600,00	804.600,00	0,00
SA4	Saldo (4) Geldfluss aus der Finanzierungstätigkeit (35 – 36)	245.400,00	245.400,00	0,00
SA5	Saldo (5) Geldfluss aus der voranschlagswirksamen Gebarung (Saldo 3 + Saldo 4)	-565.900,00	-385.900,00	-180.000,00

Wirtschaftsförderung (Gruppe 7)

MVAG	Mittelverwendungs- und aufbringungsgruppen (1. und 2. Ebene)	VA 2021 inkl. NVA	VA 2021	1. NVA
311	Einzahlungen aus der operativen Verwaltungstätigkeit	9.200,00	9.200,00	0,00
3111	Einzahlungen aus eigenen Abgaben			
3112	Einzahlungen aus Ertragsanteilen			
3113	Einzahlungen aus Gebühren			
3114	Einzahlungen aus Leistungen			
3115	Einzahlungen aus Besitz und wirtschaftlicher Tätigkeit			
3116	Einzahlungen aus Veräußerung von geringwertigen Wirtschaftsgütern (GWG) und sonstige Einzahlungen	9.200,00	9.200,00	
312	Einzahlungen aus Transfers (ohne Kapitaltransfers)	6.000,00	6.000,00	0,00
3121	Transferzahlungen von Trägern des öffentlichen Rechts	6.000,00	6.000,00	
3122	Transferzahlungen von Beteiligungen			
3123	Transferzahlungen von Unternehmen (inkl. Finanzunternehmen)			
3124	Transferzahlungen von Haushalte und Organisationen ohne Erwerbscharakter			
3125	Transferzahlungen vom Ausland			
3126	Investitions- und Tilgungszuschüsse zwischen Unternehmungen und Betrieben der Gebietskörperschaft und der Gebietskörperschaft			
313	Einzahlungen aus Finanzerträgen	0,00	0,00	0,00
3131	Einzahlungen aus Zinserträgen			
3133	Einzahlungen aus Gewinnentnahmen von marktbestimmten Betrieben			
3134	Sonstige Einzahlungen aus Finanzerträgen			
3135	Einzahlungen aus Dividenden/Gewinnausschüttungen			
31	Summe Einzahlungen operative Gebarung	15.200,00	15.200,00	0,00
321	Auszahlungen aus Personalaufwand	0,00	0,00	0,00
3211	Auszahlungen für Personalaufwand Bezüge, Nebengebühren, und Mehrleistungsvergütungen)			
3212	Auszahlungen für gesetzliche und freiwillige Sozialaufwendungen			
3213	Auszahlungen aus sonstigem Personalaufwand			
322	Auszahlungen aus Sachaufwand (ohne Transferaufwand)	212.400,00	188.100,00	24.300,00
3221	Auszahlungen für Gebrauchs- und Verbrauchsgüter, Handelswaren			
3222	Auszahlungen für Verwaltungs- und Betriebsaufwand	2.000,00	2.000,00	
3223	Auszahlungen für Leasing- und Mietaufwand			
3224	Auszahlungen für Instandhaltung	70.500,00	70.500,00	
3225	Sonstige Auszahlungen aus Sachaufwand	139.900,00	115.600,00	24.300,00
323	Auszahlungen aus Transfers (ohne Kapitaltransfers)	28.000,00	28.000,00	0,00
3231	Transferzahlungen an Träger des öffentlichen Rechts	3.000,00	3.000,00	
3232	Transferzahlungen an Beteiligungen			
3233	Transferzahlungen an Unternehmen (inkl. Finanzunternehmen)	25.000,00	25.000,00	

1. Nachtragsvoranschlag 2021

NVA Finanzierungshaushalt Bereichsbudget 1. und 2. Ebene (Anlage 1b)

Stadtgemeinde Herzogenburg

Wirtschaftsförderung (Gruppe 7)

MVAG	Mittelverwendungs- und aufbringungsgruppen (1. und 2. Ebene)	VA 2021 inkl. NVA	VA 2021	1. NVA
3234	Transferzahlungen an Haushalte und Organisationen ohne Erwerbscharakter			
3235	Transferzahlungen an das Ausland			
3236	Investitions- und Tilgungszuschüsse zwischen Unternehmungen und Betrieben der Gebietskörperschaft und der Gebietskörperschaft			
324	Auszahlungen aus Finanzaufwand	0,00	0,00	0,00
3241	Auszahlungen für Zinsaufwand, für Finanzierungsleasing, für Forderungskauf, für Finanzschulden und derivative Finanzinstrumente m			
3242	Auszahlungen für Zinsen aus derivativen Finanzinstrumenten ohne Grundgeschäft			
3243	Auszahlung aus Gewinnentnahmen von marktbestimmten Betrieben			
3244	Sonstige Auszahlungen aus Finanzaufwendungen			
32	Summe Auszahlungen operative Gebarung	240.400,00	216.100,00	24.300,00
SA1	Saldo (1) Geldfluss aus der Operativen Gebarung (31 – 32)	-225.200,00	-200.900,00	-24.300,00
331	Einzahlungen aus der Investitionstätigkeit	0,00	0,00	0,00
3311	Einzahlungen aus der Veräußerung von immateriellem Vermögen			
3312	Einzahlungen aus der Veräußerung von Grundstücken und Grundstückeinrichtungen			
3313	Einzahlungen aus der Veräußerung von Gebäuden und Bauten			
3314	Einzahlungen aus der Veräußerung von technischen Anlagen, Fahrzeuge und Maschinen			
3315	Einzahlungen aus der Veräußerung von Amts-, Betriebs- und Geschäftsausstattung			
3316	Einzahlungen aus der Veräußerung von Kulturgütern			
3317	Einzahlungen aus der Veräußerung von Beteiligungen			
332	Einzahlungen aus der Rückzahlung von Darlehen sowie gewährten Vorschüssen	0,00	0,00	0,00
3321	Einzahlungen aus Darlehen an Träger des öffentlichen Rechts			
3322	Einzahlungen aus Darlehen an Beteiligungen			
3323	Einzahlungen aus Darlehen an Unternehmen und Haushalte			
3325	Einzahlungen aus Vorschüssen und Anzahlungen			
333	Einzahlungen aus Kapitaltransfers	0,00	0,00	0,00
3331	Kapitaltransferzahlungen von Trägern des öffentlichen Rechts			
3332	Kapitaltransferzahlungen von Beteiligungen			
3333	Kapitaltransferzahlungen von Unternehmen			
3334	Kapitaltransferzahlungen von Haushalten und Organisationen ohne Erwerbscharakter			
3335	Kapitaltransferzahlungen vom Ausland			
33	Summe Einzahlungen investive Gebarung	0,00	0,00	0,00
341	Auszahlungen aus der Investitionstätigkeit	0,00	0,00	0,00
3411	Auszahlungen für den Erwerb von immateriellem Vermögen			
3412	Auszahlungen für den Erwerb von Grundstücken und Grundstückseinrichtungen			

1. Nachtragsvoranschlag 2021

Stadtgemeinde Herzogenburg

NVA Finanzierungshaushalt Bereichsbudget 1. und 2. Ebene (Anlage 1b)

Wirtschaftsförderung (Gruppe 7)

MVAG	Mittelverwendungs- und aufbringungsgruppen (1. und 2. Ebene)	VA 2021 inkl. NVA	VA 2021	1. NVA
3413	Auszahlungen für den Erwerb von Gebäuden und Bauten			
3414	Auszahlungen für den Erwerb von technischen Anlagen, Fahrzeuge und Maschinen			
3415	Auszahlungen für den Erwerb von Amts-, Betriebs- und Geschäftsausstattung			
3416	Auszahlungen für den Erwerb von Kulturgütern			
3417	Auszahlungen für den Erwerb von Beteiligungen			
342	Auszahlungen von gewährten Darlehen sowie gewährten Vorschüssen	0,00	0,00	0,00
3421	Auszahlung von Darlehen an Träger des öffentlichen Rechts			
3422	Auszahlung von Darlehen an Beteiligungen			
3423	Auszahlung von Darlehen an Unternehmen und Haushalte			
3425	Auszahlungen von Vorschüssen und Anzahlungen			
343	Auszahlungen aus Kapitaltransfers	0,00	0,00	0,00
3431	Kapitaltransferzahlungen an Träger des öffentlichen Rechts			
3432	Kapitaltransferzahlungen an Beteiligungen			
3433	Kapitaltransferzahlungen an Unternehmen (Finanzunternehmen)			
3434	Kapitaltransferzahlungen an Haushalte und Organisationen ohne Erwerbscharakter			
3435	Kapitaltransferzahlungen an das Ausland			
34	Summe Auszahlungen investive Gebarung	0,00	0,00	0,00
SA2	Saldo (2) Geldfluss aus der Investiven Gebarung (33 – 34)	0,00	0,00	0,00
SA3	Saldo (3) Nettofinanzierungssaldo (Saldo 1 + Saldo 2)	-225.200,00	-200.900,00	-24.300,00
351	Einzahlungen aus der Aufnahme von Finanzschulden	0,00	0,00	0,00
3511	Einzahlungen aus empfangenen Darlehen von öffentlichen Körperschaften und Rechtsträgern			
3512	Einzahlungen aus empfangenen Darlehen von Beteiligungen			
3513	Einzahlungen aus empfangenen Darlehen von Unternehmen und privaten Haushalten			
3514	Einzahlungen aus Finanzschulden (Finanzunternehmen)			
353	Einzahlungen infolge eines Kapitaltausch bei derivativen Finanzinstrumenten mit Grundgeschäft	0,00	0,00	0,00
3530	Einzahlungen infolge eines Kapitaltausch bei derivativen Finanzinstrumenten mit Grundgeschäft			
355	Einzahlungen aus dem Abgang von Finanzinstrumenten	0,00	0,00	0,00
3550	Einzahlungen aus dem Abgang von Finanzinstrumenten			
35	Summe Einzahlungen aus der Finanzierungstätigkeit	0,00	0,00	0,00
361	Auszahlungen aus der Tilgung von Finanzschulden	0,00	0,00	0,00
3611	Auszahlungen aus empfangenen Darlehen von öffentlichen Körperschaften und Rechtsträgern			

Wirtschaftsförderung (Gruppe 7)

MVAG	Mittelverwendungs- und aufbringungsgruppen (1. und 2. Ebene)	VA 2021 inkl. NVA	VA 2021	1. NVA
3612	Auszahlungen aus empfangenen Darlehen von Beteiligungen			
3613	Auszahlungen aus empfangenen Darlehen von Unternehmen und privaten Haushalten			
3614	Auszahlungen aus Finanzschulden			
3615	Auszahlung aus der Rückzahlung von Leasingverbindlichkeiten			
363	Auszahlungen infolge eines Kapitaltausch bei derivativen Finanzinstrumenten mit Grundgeschäft	0,00	0,00	0,00
3630	Auszahlungen infolge eines Kapitaltausch bei derivativen Finanzinstrumenten mit Grundgeschäft			
365	Auszahlungen für den Erwerb von Finanzinstrumenten	0,00	0,00	0,00
3650	Auszahlungen für den Erwerb von Finanzinstrumenten			
36	Summe Auszahlungen aus der Finanzierungstätigkeit	0,00	0,00	0,00
SA4	Saldo (4) Geldfluss aus der Finanzierungstätigkeit (35 – 36)	0,00	0,00	0,00
SA5	Saldo (5) Geldfluss aus der voranschlagswirksamen Gebarung (Saldo 3 + Saldo 4)	-225.200,00	-200.900,00	-24.300,00

1. Nachtragsvoranschlag 2021

Stadtgemeinde Herzogenburg

NVA Finanzierungshaushalt Bereichsbudget 1. und 2. Ebene (Anlage 1b)

Dienstleistungen (Gruppe 8)

MVAG	Mittelverwendungs- und aufbringungsgruppen (1. und 2. Ebene)	VA 2021 inkl. NVA	VA 2021	1. NVA
311	Einzahlungen aus der operativen Verwaltungstätigkeit	3.748.100,00	3.303.100,00	445.000,00
3111	Einzahlungen aus eigenen Abgaben			
3112	Einzahlungen aus Ertragsanteilen			
3113	Einzahlungen aus Gebühren	2.440.100,00	2.440.100,00	
3114	Einzahlungen aus Leistungen	403.000,00	398.000,00	5.000,00
3115	Einzahlungen aus Besitz und wirtschaftlicher Tätigkeit	284.700,00	284.700,00	
3116	Einzahlungen aus Veräußerung von geringwertigen Wirtschaftsgütern (GWG) und sonstige Einzahlungen	620.300,00	180.300,00	440.000,00
312	Einzahlungen aus Transfers (ohne Kapitaltransfers)	412.000,00	225.000,00	187.000,00
3121	Transferzahlungen von Trägern des öffentlichen Rechts	412.000,00	225.000,00	187.000,00
3122	Transferzahlungen von Beteiligungen			
3123	Transferzahlungen von Unternehmen (inkl. Finanzunternehmen)			
3124	Transferzahlungen von Haushalte und Organisationen ohne Erwerbscharakter			
3125	Transferzahlungen vom Ausland			
3126	Investitions- und Tilgungszuschüsse zwischen Unternehmungen und Betrieben der Gebietskörperschaft und der Gebietskörperschaft			
313	Einzahlungen aus Finanzerträgen	0,00	0,00	0,00
3131	Einzahlungen aus Zinserträgen			
3133	Einzahlungen aus Gewinnentnahmen von marktbestimmten Betrieben			
3134	Sonstige Einzahlungen aus Finanzerträgen			
3135	Einzahlungen aus Dividenden/Gewinnausschüttungen			
31	Summe Einzahlungen operative Gebarung	4.160.100,00	3.528.100,00	632.000,00
321	Auszahlungen aus Personalaufwand	1.832.400,00	1.832.400,00	0,00
3211	Auszahlungen für Personalaufwand Bezüge, Nebengebühren, und Mehrleistungsvergütungen)	1.446.000,00	1.446.000,00	
3212	Auszahlungen für gesetzliche und freiwillige Sozialaufwendungen	363.800,00	363.800,00	
3213	Auszahlungen aus sonstigem Personalaufwand	22.600,00	22.600,00	
322	Auszahlungen aus Sachaufwand (ohne Transferaufwand)	2.343.700,00	1.903.700,00	440.000,00
3221	Auszahlungen für Gebrauchs- und Verbrauchsgüter, Handelswaren	81.100,00	81.100,00	
3222	Auszahlungen für Verwaltungs- und Betriebsaufwand	305.400,00	305.400,00	
3223	Auszahlungen für Leasing- und Mietaufwand	57.800,00	57.800,00	
3224	Auszahlungen für Instandhaltung	304.300,00	304.300,00	
3225	Sonstige Auszahlungen aus Sachaufwand	1.595.100,00	1.155.100,00	440.000,00
323	Auszahlungen aus Transfers (ohne Kapitaltransfers)	183.300,00	183.300,00	0,00
3231	Transferzahlungen an Träger des öffentlichen Rechts	183.300,00	183.300,00	
3232	Transferzahlungen an Beteiligungen			
3233	Transferzahlungen an Unternehmen (inkl. Finanzunternehmen)			

1. Nachtragsvoranschlag 2021

NVA Finanzierungshaushalt Bereichsbudget 1. und 2. Ebene (Anlage 1b)

Stadtgemeinde Herzogenburg

Dienstleistungen (Gruppe 8)

MVAG	Mittelverwendungs- und aufbringungsgruppen (1. und 2. Ebene)	VA 2021 inkl. NVA	VA 2021	1. NVA
3234	Transferzahlungen an Haushalte und Organisationen ohne Erwerbscharakter			
3235	Transferzahlungen an das Ausland			
3236	Investitions- und Tilgungszuschüsse zwischen Unternehmungen und Betrieben der Gebietskörperschaft und der Gebietskörperschaft			
324	Auszahlungen aus Finanzaufwand	42.300,00	42.300,00	0,00
3241	Auszahlungen für Zinsaufwand, für Finanzierungsleasing, für Forderungskauf, für Finanzschulden und derivative Finanzinstrumente m	42.300,00	42.300,00	
3242	Auszahlungen für Zinsen aus derivativen Finanzinstrumenten ohne Grundgeschäft			
3243	Auszahlung aus Gewinnentnahmen von marktbestimmten Betrieben			
3244	Sonstige Auszahlungen aus Finanzaufwendungen			
32	Summe Auszahlungen operative Gebarung	4.401.700,00	3.961.700,00	440.000,00
SA1	Saldo (1) Geldfluss aus der Operativen Gebarung (31 – 32)	-241.600,00	-433.600,00	192.000,00
331	Einzahlungen aus der Investitionstätigkeit	0,00	500.000,00	-500.000,00
3311	Einzahlungen aus der Veräußerung von immateriellem Vermögen			
3312	Einzahlungen aus der Veräußerung von Grundstücken und Grundstückeinrichtungen		500.000,00	-500.000,00
3313	Einzahlungen aus der Veräußerung von Gebäuden und Bauten			
3314	Einzahlungen aus der Veräußerung von technischen Anlagen, Fahrzeuge und Maschinen			
3315	Einzahlungen aus der Veräußerung von Amts-, Betriebs- und Geschäftsausstattung			
3316	Einzahlungen aus der Veräußerung von Kulturgütern			
3317	Einzahlungen aus der Veräußerung von Beteiligungen			
332	Einzahlungen aus der Rückzahlung von Darlehen sowie gewährten Vorschüssen	0,00	0,00	0,00
3321	Einzahlungen aus Darlehen an Träger des öffentlichen Rechts			
3322	Einzahlungen aus Darlehen an Beteiligungen			
3323	Einzahlungen aus Darlehen an Unternehmen und Haushalte			
3325	Einzahlungen aus Vorschüssen und Anzahlungen			
333	Einzahlungen aus Kapitaltransfers	250.000,00	250.000,00	0,00
3331	Kapitaltransferzahlungen von Trägern des öffentlichen Rechts			
3332	Kapitaltransferzahlungen von Beteiligungen			
3333	Kapitaltransferzahlungen von Unternehmen			
3334	Kapitaltransferzahlungen von Haushalten und Organisationen ohne Erwerbscharakter	250.000,00	250.000,00	
3335	Kapitaltransferzahlungen vom Ausland			
33	Summe Einzahlungen investive Gebarung	250.000,00	750.000,00	-500.000,00
341	Auszahlungen aus der Investitionstätigkeit	2.329.500,00	2.389.500,00	-60.000,00
3411	Auszahlungen für den Erwerb von immateriellem Vermögen			
3412	Auszahlungen für den Erwerb von Grundstücken und Grundstückseinrichtungen	2.043.000,00	2.103.000,00	-60.000,00

1. Nachtragsvoranschlag 2021

Stadtgemeinde Herzogenburg

NVA Finanzierungshaushalt Bereichsbudget 1. und 2. Ebene (Anlage 1b)

Dienstleistungen (Gruppe 8)

MVAG	Mittelverwendungs- und aufbringungsgruppen (1. und 2. Ebene)	VA 2021 inkl. NVA	VA 2021	1. NVA
3413	Auszahlungen für den Erwerb von Gebäuden und Bauten	160.000,00	160.000,00	
3414	Auszahlungen für den Erwerb von technischen Anlagen, Fahrzeuge und Maschinen	23.000,00	23.000,00	
3415	Auszahlungen für den Erwerb von Amts-, Betriebs- und Geschäftsausstattung	103.500,00	103.500,00	
3416	Auszahlungen für den Erwerb von Kulturgütern			
3417	Auszahlungen für den Erwerb von Beteiligungen			
342	Auszahlungen von gewährten Darlehen sowie gewährten Vorschüssen	0,00	0,00	0,00
3421	Auszahlung von Darlehen an Träger des öffentlichen Rechts			
3422	Auszahlung von Darlehen an Beteiligungen			
3423	Auszahlung von Darlehen an Unternehmen und Haushalte			
3425	Auszahlungen von Vorschüssen und Anzahlungen			
343	Auszahlungen aus Kapitaltransfers	0,00	0,00	0,00
3431	Kapitaltransferzahlungen an Träger des öffentlichen Rechts			
3432	Kapitaltransferzahlungen an Beteiligungen			
3433	Kapitaltransferzahlungen an Unternehmen (Finanzunternehmen)			
3434	Kapitaltransferzahlungen an Haushalte und Organisationen ohne Erwerbscharakter			
3435	Kapitaltransferzahlungen an das Ausland			
34	Summe Auszahlungen investive Gebarung	2.329.500,00	2.389.500,00	-60.000,00
SA2	Saldo (2) Geldfluss aus der Investiven Gebarung (33 – 34)	-2.079.500,00	-1.639.500,00	-440.000,00
SA3	Saldo (3) Nettofinanzierungssaldo (Saldo 1 + Saldo 2)	-2.321.100,00	-2.073.100,00	-248.000,00
351	Einzahlungen aus der Aufnahme von Finanzschulden	1.581.400,00	1.581.400,00	0,00
3511	Einzahlungen aus empfangenen Darlehen von öffentlichen Körperschaften und Rechtsträgern	1.400,00	1.400,00	
3512	Einzahlungen aus empfangenen Darlehen von Beteiligungen			
3513	Einzahlungen aus empfangenen Darlehen von Unternehmen und privaten Haushalten			
3514	Einzahlungen aus Finanzschulden (Finanzunternehmen)	1.580.000,00	1.580.000,00	
353	Einzahlungen infolge eines Kapitaltausch bei derivativen Finanzinstrumenten mit Grundgeschäft	0,00	0,00	0,00
3530	Einzahlungen infolge eines Kapitaltausch bei derivativen Finanzinstrumenten mit Grundgeschäft			
355	Einzahlungen aus dem Abgang von Finanzinstrumenten	0,00	0,00	0,00
3550	Einzahlungen aus dem Abgang von Finanzinstrumenten			
35	Summe Einzahlungen aus der Finanzierungstätigkeit	1.581.400,00	1.581.400,00	0,00
361	Auszahlungen aus der Tilgung von Finanzschulden	694.700,00	694.700,00	0,00
3611	Auszahlungen aus empfangenen Darlehen von öffentlichen Körperschaften und Rechtsträgern	44.200,00	44.200,00	

1. Nachtragsvoranschlag 2021

Stadtgemeinde Herzogenburg

NVA Finanzierungshaushalt Bereichsbudget 1. und 2. Ebene (Anlage 1b)**Dienstleistungen (Gruppe 8)**

MVAG	Mittelverwendungs- und aufbringungsgruppen (1. und 2. Ebene)	VA 2021 inkl. NVA	VA 2021	1. NVA
3612	Auszahlungen aus empfangenen Darlehen von Beteiligungen			
3613	Auszahlungen aus empfangenen Darlehen von Unternehmen und privaten Haushalten			
3614	Auszahlungen aus Finanzschulden	650.500,00	650.500,00	
3615	Auszahlung aus der Rückzahlung von Leasingverbindlichkeiten			
363	Auszahlungen infolge eines Kapitaltausch bei derivativen Finanzinstrumenten mit Grundgeschäft	0,00	0,00	0,00
3630	Auszahlungen infolge eines Kapitaltausch bei derivativen Finanzinstrumenten mit Grundgeschäft			
365	Auszahlungen für den Erwerb von Finanzinstrumenten	0,00	0,00	0,00
3650	Auszahlungen für den Erwerb von Finanzinstrumenten			
36	Summe Auszahlungen aus der Finanzierungstätigkeit	694.700,00	694.700,00	0,00
SA4	Saldo (4) Geldfluss aus der Finanzierungstätigkeit (35 – 36)	886.700,00	886.700,00	0,00
SA5	Saldo (5) Geldfluss aus der voranschlagswirksamen Gebarung (Saldo 3 + Saldo 4)	-1.434.400,00	-1.186.400,00	-248.000,00

1. Nachtragsvoranschlag 2021

Stadtgemeinde Herzogenburg

NVA Finanzierungshaushalt Bereichsbudget 1. und 2. Ebene (Anlage 1b)

Finanzwirtschaft (Gruppe 9)

MVAG	Mittelverwendungs- und aufbringungsgruppen (1. und 2. Ebene)	VA 2021 inkl. NVA	VA 2021	1. NVA
311	Einzahlungen aus der operativen Verwaltungstätigkeit	11.391.400,00	10.501.400,00	890.000,00
3111	Einzahlungen aus eigenen Abgaben	4.522.300,00	4.522.300,00	
3112	Einzahlungen aus Ertragsanteilen	6.814.000,00	5.924.000,00	890.000,00
3113	Einzahlungen aus Gebühren			
3114	Einzahlungen aus Leistungen			
3115	Einzahlungen aus Besitz und wirtschaftlicher Tätigkeit			
3116	Einzahlungen aus Veräußerung von geringwertigen Wirtschaftsgütern (GWG) und sonstige Einzahlungen	55.100,00	55.100,00	
312	Einzahlungen aus Transfers (ohne Kapitaltransfers)	0,00	0,00	0,00
3121	Transferzahlungen von Trägern des öffentlichen Rechts			
3122	Transferzahlungen von Beteiligungen			
3123	Transferzahlungen von Unternehmen (inkl. Finanzunternehmen)			
3124	Transferzahlungen von Haushalte und Organisationen ohne Erwerbscharakter			
3125	Transferzahlungen vom Ausland			
3126	Investitions- und Tilgungszuschüsse zwischen Unternehmungen und Betrieben der Gebietskörperschaft und der Gebietskörperschaft			
313	Einzahlungen aus Finanzerträgen	200,00	200,00	0,00
3131	Einzahlungen aus Zinserträgen	200,00	200,00	
3133	Einzahlungen aus Gewinnentnahmen von marktbestimmten Betrieben			
3134	Sonstige Einzahlungen aus Finanzerträgen			
3135	Einzahlungen aus Dividenden/Gewinnausschüttungen			
31	Summe Einzahlungen operative Gebarung	11.391.600,00	10.501.600,00	890.000,00
321	Auszahlungen aus Personalaufwand	245.600,00	245.600,00	0,00
3211	Auszahlungen für Personalaufwand Bezüge, Nebengebühren, und Mehrleistungsvergütungen)	196.600,00	196.600,00	
3212	Auszahlungen für gesetzliche und freiwillige Sozialaufwendungen	49.000,00	49.000,00	
3213	Auszahlungen aus sonstigem Personalaufwand			
322	Auszahlungen aus Sachaufwand (ohne Transferaufwand)	88.400,00	84.900,00	3.500,00
3221	Auszahlungen für Gebrauchs- und Verbrauchsgüter, Handelswaren	3.600,00	3.600,00	
3222	Auszahlungen für Verwaltungs- und Betriebsaufwand	19.500,00	19.500,00	
3223	Auszahlungen für Leasing- und Mietaufwand			
3224	Auszahlungen für Instandhaltung	20.000,00	20.000,00	
3225	Sonstige Auszahlungen aus Sachaufwand	45.300,00	41.800,00	3.500,00
323	Auszahlungen aus Transfers (ohne Kapitaltransfers)	0,00	0,00	0,00
3231	Transferzahlungen an Träger des öffentlichen Rechts			
3232	Transferzahlungen an Beteiligungen			
3233	Transferzahlungen an Unternehmen (inkl. Finanzunternehmen)			

1. Nachtragsvoranschlag 2021

NVA Finanzierungshaushalt Bereichsbudget 1. und 2. Ebene (Anlage 1b)

Stadtgemeinde Herzogenburg

Finanzwirtschaft (Gruppe 9)

MVAG	Mittelverwendungs- und aufbringungsgruppen (1. und 2. Ebene)	VA 2021 inkl. NVA	VA 2021	1. NVA
3234	Transferzahlungen an Haushalte und Organisationen ohne Erwerbscharakter			
3235	Transferzahlungen an das Ausland			
3236	Investitions- und Tilgungszuschüsse zwischen Unternehmungen und Betrieben der Gebietskörperschaft und der Gebietskörperschaft			
324	Auszahlungen aus Finanzaufwand	10.100,00	10.100,00	0,00
3241	Auszahlungen für Zinsaufwand, für Finanzierungsleasing, für Forderungskauf, für Finanzschulden und derivative Finanzinstrumente m			
3242	Auszahlungen für Zinsen aus derivativen Finanzinstrumenten ohne Grundgeschäft			
3243	Auszahlung aus Gewinnentnahmen von marktbestimmten Betrieben			
3244	Sonstige Auszahlungen aus Finanzaufwendungen	10.100,00	10.100,00	
32	Summe Auszahlungen operative Gebarung	344.100,00	340.600,00	3.500,00
SA1	Saldo (1) Geldfluss aus der Operativen Gebarung (31 – 32)	11.047.500,00	10.161.000,00	886.500,00
331	Einzahlungen aus der Investitionstätigkeit	0,00	0,00	0,00
3311	Einzahlungen aus der Veräußerung von immateriellem Vermögen			
3312	Einzahlungen aus der Veräußerung von Grundstücken und Grundstückeinrichtungen			
3313	Einzahlungen aus der Veräußerung von Gebäuden und Bauten			
3314	Einzahlungen aus der Veräußerung von technischen Anlagen, Fahrzeuge und Maschinen			
3315	Einzahlungen aus der Veräußerung von Amts-, Betriebs- und Geschäftsausstattung			
3316	Einzahlungen aus der Veräußerung von Kulturgütern			
3317	Einzahlungen aus der Veräußerung von Beteiligungen			
332	Einzahlungen aus der Rückzahlung von Darlehen sowie gewährten Vorschüssen	0,00	0,00	0,00
3321	Einzahlungen aus Darlehen an Träger des öffentlichen Rechts			
3322	Einzahlungen aus Darlehen an Beteiligungen			
3323	Einzahlungen aus Darlehen an Unternehmen und Haushalte			
3325	Einzahlungen aus Vorschüssen und Anzahlungen			
333	Einzahlungen aus Kapitaltransfers	0,00	0,00	0,00
3331	Kapitaltransferzahlungen von Trägern des öffentlichen Rechts			
3332	Kapitaltransferzahlungen von Beteiligungen			
3333	Kapitaltransferzahlungen von Unternehmen			
3334	Kapitaltransferzahlungen von Haushalten und Organisationen ohne Erwerbscharakter			
3335	Kapitaltransferzahlungen vom Ausland			
33	Summe Einzahlungen investive Gebarung	0,00	0,00	0,00
341	Auszahlungen aus der Investitionstätigkeit	58.000,00	58.000,00	0,00
3411	Auszahlungen für den Erwerb von immateriellem Vermögen	10.000,00	10.000,00	
3412	Auszahlungen für den Erwerb von Grundstücken und Grundstückseinrichtungen			

1. Nachtragsvoranschlag 2021

Stadtgemeinde Herzogenburg

NVA Finanzierungshaushalt Bereichsbudget 1. und 2. Ebene (Anlage 1b)

Finanzwirtschaft (Gruppe 9)

MVAG	Mittelverwendungs- und aufbringungsgruppen (1. und 2. Ebene)	VA 2021 inkl. NVA	VA 2021	1. NVA
3413	Auszahlungen für den Erwerb von Gebäuden und Bauten			
3414	Auszahlungen für den Erwerb von technischen Anlagen, Fahrzeuge und Maschinen			
3415	Auszahlungen für den Erwerb von Amts-, Betriebs- und Geschäftsausstattung	48.000,00	48.000,00	
3416	Auszahlungen für den Erwerb von Kulturgütern			
3417	Auszahlungen für den Erwerb von Beteiligungen			
342	Auszahlungen von gewährten Darlehen sowie gewährten Vorschüssen	0,00	0,00	0,00
3421	Auszahlung von Darlehen an Träger des öffentlichen Rechts			
3422	Auszahlung von Darlehen an Beteiligungen			
3423	Auszahlung von Darlehen an Unternehmen und Haushalte			
3425	Auszahlungen von Vorschüssen und Anzahlungen			
343	Auszahlungen aus Kapitaltransfers	0,00	0,00	0,00
3431	Kapitaltransferzahlungen an Träger des öffentlichen Rechts			
3432	Kapitaltransferzahlungen an Beteiligungen			
3433	Kapitaltransferzahlungen an Unternehmen (Finanzunternehmen)			
3434	Kapitaltransferzahlungen an Haushalte und Organisationen ohne Erwerbscharakter			
3435	Kapitaltransferzahlungen an das Ausland			
34	Summe Auszahlungen investive Gebarung	58.000,00	58.000,00	0,00
SA2	Saldo (2) Geldfluss aus der Investiven Gebarung (33 – 34)	-58.000,00	-58.000,00	0,00
SA3	Saldo (3) Nettofinanzierungssaldo (Saldo 1 + Saldo 2)	10.989.500,00	10.103.000,00	886.500,00
351	Einzahlungen aus der Aufnahme von Finanzschulden	0,00	0,00	0,00
3511	Einzahlungen aus empfangenen Darlehen von öffentlichen Körperschaften und Rechtsträgern			
3512	Einzahlungen aus empfangenen Darlehen von Beteiligungen			
3513	Einzahlungen aus empfangenen Darlehen von Unternehmen und privaten Haushalten			
3514	Einzahlungen aus Finanzschulden (Finanzunternehmen)			
353	Einzahlungen infolge eines Kapitaltausch bei derivativen Finanzinstrumenten mit Grundgeschäft	0,00	0,00	0,00
3530	Einzahlungen infolge eines Kapitaltausch bei derivativen Finanzinstrumenten mit Grundgeschäft			
355	Einzahlungen aus dem Abgang von Finanzinstrumenten	0,00	0,00	0,00
3550	Einzahlungen aus dem Abgang von Finanzinstrumenten			
35	Summe Einzahlungen aus der Finanzierungstätigkeit	0,00	0,00	0,00
361	Auszahlungen aus der Tilgung von Finanzschulden	0,00	0,00	0,00
3611	Auszahlungen aus empfangenen Darlehen von öffentlichen Körperschaften und Rechtsträgern			

1. Nachtragsvoranschlag 2021

Stadtgemeinde Herzogenburg

NVA Finanzierungshaushalt Bereichsbudget 1. und 2. Ebene (Anlage 1b)

Finanzwirtschaft (Gruppe 9)

MVAG	Mittelverwendungs- und aufbringungsgruppen (1. und 2. Ebene)	VA 2021 inkl. NVA	VA 2021	1. NVA
3612	Auszahlungen aus empfangenen Darlehen von Beteiligungen			
3613	Auszahlungen aus empfangenen Darlehen von Unternehmen und privaten Haushalten			
3614	Auszahlungen aus Finanzschulden			
3615	Auszahlung aus der Rückzahlung von Leasingverbindlichkeiten			
363	Auszahlungen infolge eines Kapitaltausch bei derivativen Finanzinstrumenten mit Grundgeschäft	0,00	0,00	0,00
3630	Auszahlungen infolge eines Kapitaltausch bei derivativen Finanzinstrumenten mit Grundgeschäft			
365	Auszahlungen für den Erwerb von Finanzinstrumenten	0,00	0,00	0,00
3650	Auszahlungen für den Erwerb von Finanzinstrumenten			
36	Summe Auszahlungen aus der Finanzierungstätigkeit	0,00	0,00	0,00
SA4	Saldo (4) Geldfluss aus der Finanzierungstätigkeit (35 – 36)	0,00	0,00	0,00
SA5	Saldo (5) Geldfluss aus der voranschlagswirksamen Gebarung (Saldo 3 + Saldo 4)	10.989.500,00	10.103.000,00	886.500,00

Querschnitt (Anlage 5b)

Bezeichnung	Zuordnung der Aufwands- und Ertragsgruppen	Summe Haushalt	davon A 85 - 89	Summe ohne A 85 - 89
I. Querschnitt				
Erträge der operativen Gebarung / Einzahlungen aus Abgaben				
10	Einzahlungen aus eigenen Abgaben	Unterklassen 83 bis 85 ohne Gruppen 852, 858 und 859	4.522.300,00	4.522.300,00
11	Erträge aus Ertragsanteilen	Gruppen 858 und 859	6.814.000,00	6.814.000,00
12	Gebühren für die Benützung von Gemeindevorrichtungen und -anlagen	Gruppe 852	2.440.100,00	2.315.000,00 125.100,00
13	Erträge aus Leistungen	Unterklasse 81 ohne Gruppen 811, 817, 818 und 819	764.400,00	140.000,00 624.400,00
14	Erträge aus Besitz und wirtschaftlicher Tätigkeit	Gruppen 811, 820, 822, 823	328.700,00	272.500,00 56.200,00
15	Transfererträge von Trägern des öffentlichen Rechts	Gruppen 860 bis 863, 888	1.227.600,00	390.000,00 837.600,00
16	Sonstige Transfererträge	Gruppen 809, 864 bis 868, 880	246.700,00	500,00 246.200,00
17	Gewinnentnahmen der Gemeinde von Unternehmungen und marktbestimmten Betrieben der Gemeinde (A 85-89)	Gruppe 869 und 879		
18	Erträge aus Veräußerungen und sonstige Erträge	Gruppen 814, 815, 824, 827, 828 und 829	1.079.600,00	73.100,00 1.006.500,00
19	Summe 1 (Erträge)		17.423.400,00	3.191.100,00 14.232.300,00
Aufwendungen der operativen Gebarung				
20	Personalaufwand	Klasse 5 ohne nicht finanzierungswirksame Konten	4.052.100,00	621.900,00 3.430.200,00
21	Pensionen und sonstige Ruhebezüge	Gruppen 760, 761		
22	Bezüge der gewählten Organe	Gruppe 721	330.800,00	330.800,00
23	Gebrauchs- und Verbrauchsgüter, Handelswaren	Klasse 4	237.300,00	28.600,00 208.700,00
24	Verwaltungs- und Betriebsaufwand	Klasse 6 ohne Gruppen 650 bis 655, 657, 658, 680 bis 687, 689, 690, 694 bis 699; Unterklassen 70 bis 72 ohne Gruppen 706 und 721; Gruppe 790	4.455.100,00	1.414.400,00 3.040.700,00
25	Zinsen für Finanzschulden	Gruppen 650, 651, 653 und 657	92.500,00	41.500,00 51.000,00
26	Laufende Transfers an Träger des öffentlichen Rechts	Gruppen 750 bis 754	4.749.800,00	183.300,00 4.566.500,00
27	Sonstige laufende Transfers	Gruppen 755 bis 757, 759, 764, 768, 780 und 781	366.100,00	366.100,00
28	Gewinnentnahmen der Gemeinde von Unternehmungen und marktbestimmten Betrieben der Gemeinde (A 85-89)	Gruppe 769		
29	Summe 2 (Aufwendungen)		14.283.700,00	2.289.700,00 11.994.000,00
91	SALDO 1: Ergebnis der operativen Gebarung	Summe 1 minus Summe 2	3.139.700,00	901.400,00 2.238.300,00

Bezeichnung	Zuordnung Abgang/Zugang zu den Bestandskonten und der Kapitaltransferkonten	Summe Haushalt	davon A 85 - 89	Summe ohne A 85 - 89
Vermögensgebarung mit Kapitaltransfers ohne Finanztransaktionen				
30	Veräußerung von unbeweglichem Vermögen			
	Unterklassen 00, 01, 05 und 06; Gruppen 801, 802 und 805 (bei unbeweglichen Kulturgütern)			
31	Veräußerung von beweglichem Vermögen			
	Unterklassen 02 bis 04; Gruppen 100, 113, 120, 150, 159, 170 und 175; Gruppen 803, 804 und 805 (bei beweglichen Kulturgütern)			
32	Veräußerung von immateriellen Vermögenswerten			
	Unterklasse 07			
33	Investitionszuschüsse (erhaltene Kapitaltransfers) von Trägern des öffentlichen Rechts	357.200,00		357.200,00
	Gruppen 300 bis 303, 309, 871			
34	Sonstige Investitionszuschüsse (erhaltene Kapitaltransfers)	250.000,00	250.000,00	
	Gruppen 304 bis 308			
39	Summe 3 (Vermögensgebarung mit Kapitaltransfer ohne Finanztransaktionen)	607.200,00	250.000,00	357.200,00
Vermögensgebarung und Kapitaltransfers ohne Finanztransaktionen				
40	Erwerb von unbeweglichem Vermögen	5.515.500,00	460.000,00	5.055.500,00
	Unterklassen 00, 01 und 05; Gruppen 060, 061 und 063			
41	Erwerb von beweglichem Vermögen, Aktivierte Vorräte	229.000,00	100.000,00	129.000,00
	Unterklassen 02 bis 04; Gruppe 062; Gruppen 100, 113, 120, 150, 159, 170 und 175			
42	Erwerb von immateriellen Vermögenswerten	10.000,00		10.000,00
	Unterklasse 07			
43	Kapitaltransfers an Träger des öffentlichen Rechts			
	Gruppen 130 und 135; Gruppen 770 bis 774			
44	Sonstige Kapitaltransfers			
	Gruppen 775 bis 779, 785 und 786			
49	Summe 4 (Vermögensgebarung und Kapitaltransfer ohne Finanztransaktionen)	5.754.500,00	560.000,00	5.194.500,00
92	SALDO 2: Saldo der Vermögensgebarung ohne Finanztransaktionen	-5.147.300,00	-310.000,00	-4.837.300,00
	Summe 3 minus Summe 4			

Bezeichnung	Zuordnung der Gruppen der Finanzierungsrechnung	nur A 85 - 89
Einzahlungen aus Finanztransaktionen		
50 Veräußerung von Beteiligungen und Wertpapieren	Unterklasse 08; Gruppen 223 und 224	
51 Entnahmen aus Zahlungsmittelreserven	Gruppen 293, 294 und 295	
52 Einzahlungen aus der Rückzahlung von Darlehen an Träger des öffentlichen Rechts	Gruppen 240 bis 244	
53 Einzahlungen aus der Rückzahlung von Darlehen an andere und von Bezugsvorschüssen	Gruppen 245 bis 249 und 273	
54 Aufnahme von Finanzschulden von Trägern des öffentlichen Rechts	Gruppen 340 bis 344, 350 bis 354	1.400,00
55 Aufnahme von Finanzschulden von anderen	Unterklasse 32; Gruppen 345 bis 349, 355 bis 357	380.000,00
58 Ausgleichszahlungen aus Finanzderivaten	Gruppen 821 und 826	
59 Summe 5 (Einzahlungen aus Finanztransaktionen)		381.400,00
Auszahlungen aus Finanztransaktionen		
60 Erwerb von Beteiligungen und Wertpapieren	Unterklasse 08; Gruppen 223 und 224	
61 Zuführung an Zahlungsmittelreserven	Gruppen 293, 294 und 295	
62 Gewährung von Darlehen an Träger des öffentlichen Rechts	Gruppen 240 bis 244	
63 Gewährung von Darlehen an andere und von Bezugsvorschüssen	Gruppen 245 bis 249 und 273	
64 Rückzahlung von Finanzschulden bei Trägern des öffentlichen Rechts	Gruppen 340 bis 344, 350 bis 354	44.200,00
65 Rückzahlung von Finanzschulden bei anderen	Unterklasse 32; Gruppen 345 bis 349, 355 bis 357	642.500,00
68 Ausgleichszahlungen aus Finanzderivaten	Gruppen 652, 655 und 658	
69 Summe 6 (Auszahlungen aus Finanztransaktionen)		686.700,00
93 SALDO 3: Saldo der Finanztransaktionen	Summe 5 minus Summe 6	-305.300,00
94 SALDO 4:	Summe der Salden 1, 2 und 3	286.100,00
II. Ableitung des Finanzierungssaldos		
70 Jahresergebnis Haushalt ohne A 85 - 89 und ohne Finanztransaktionen	Saldo 1 plus Saldo 2	-2.599.000,00
71 Überrechnung Jahresergebnis A 85 - 89	Saldo 4 der Spalte "nur A 85 - 89"	286.100,00
95 Finanzierungssaldo ('vorläufiges Maastricht-Ergebnis')		-2.312.900,00

1. NVA Ergebnis- und Finanzierungsvoranschlag Detailnachweis

	MVAG EH	MVAG FH	QU	Ergebnisvoranschlag		Finanzierungsvoranschlag				
				VA 2021 inkl. NVA	VA 2021	1. NVA	VA 2021 inkl. NVA	VA 2021	1. NVA	
0 Vertretungskörper und allgemeine Verwaltung										
00	Gewählte Gemeindeorgane									
000	Gewählte Gemeindeorgane									
000000	Gewählte Gemeindeorgane									
Operative Gebarung										
SU 21 / 31	Summe Erträge / Einzahlungen operative Gebarung			0,00	0,00	0,00	0,00	0,00	0,00	
1/000000-582000	Sonstige DGB. zur sozialen Sicherheit	2212	3212	20	9.900,00	9.900,00		9.900,00	9.900,00	
1/000000-721000	Bezüge der Organe	2225	3225	22	330.300,00	330.300,00		330.300,00	330.300,00	
1/000000-723000	Amtspauschalien und Repräsentationsaufwendungen	2225	3225	24	2.000,00	2.000,00		2.000,00	2.000,00	
1/000000-757000	Schulung der Gemeindefunktionäre	2234	3234	27	17.000,00	17.000,00		17.000,00	17.000,00	
SU 22 / 32	Summe Aufwendungen / Auszahlungen operative Gebarung				359.200,00	359.200,00	0,00	359.200,00	359.200,00	0,00
SA 0 / SA 1	(0) Nettoergebnis (21 - 22) / (1) Geldfluss operative Gebarung (31 - 32)				-359.200,00	-359.200,00	0,00	-359.200,00	-359.200,00	0,00
SU 23	Summe Haushaltsrücklagen				0,00	0,00	0,00	0,00	0,00	0,00
SA00	Nettoergebnis nach Zuw./Entn. Haushaltsrücklagen (Saldo 0 +/- SU23)				-359.200,00	-359.200,00	0,00			
Investive Gebarung										
SU 33	Summe Einzahlungen investive Gebarung						0,00	0,00	0,00	
SU 34	Summe Auszahlungen investive Gebarung						0,00	0,00	0,00	
SA2	Saldo (2) Geldfluss aus der Investiven Gebarung (33 - 34)						0,00	0,00	0,00	
SA3	Saldo (3) Nettofinanzierungssaldo (Saldo 1 + Saldo 2)						-359.200,00	-359.200,00	0,00	
Finanzierungstätigkeit										
SU 35	Summe Einzahlungen aus der Finanzierungstätigkeit						0,00	0,00	0,00	
SU 36	Summe Auszahlungen aus der Finanzierungstätigkeit						0,00	0,00	0,00	
SA4	Saldo (4) Geldfluss aus der Finanzierungstätigkeit (35 - 36)						0,00	0,00	0,00	
SA5	Saldo (5) Geldfluss aus der voranschlagswirksamen Gebarung (Saldo 3 + Saldo 4)						-359.200,00	-359.200,00	0,00	
01	Hauptverwaltung									
010	Zentralamt									
010000	Zentralamt									
Operative Gebarung										
2/010000+816000	Porto- und Telefongebührenersätze	2114	3114	13	1.000,00	1.000,00		1.000,00	1.000,00	
2/010000+827010	Abfertigungsversicherung	2116	3116	18	45.000,00	45.000,00		45.000,00	45.000,00	
2/010000+827020	Rückersatz von Personalkosten	2116	3116	18	3.000,00	3.000,00		3.000,00	3.000,00	
2/010000+828000	Rückersätze von Ausgaben	2116	3116	18	700,00	700,00		700,00	700,00	
2/010000+829000	sonstige Einnahmen	2116	3116	18	400,00	400,00		400,00	400,00	
SU 21 / 31	Summe Erträge / Einzahlungen operative Gebarung				50.100,00	50.100,00	0,00	50.100,00	50.100,00	0,00

1. Nachtragsvoranschlag 2021

Stadtgemeinde Herzogenburg

NVA Ergebnis- und Finanzierungsvoranschlag Detailnachweis

		MVAG	MVAG	QU	Ergebnisvoranschlag		Finanzierungsvoranschlag			
		EH	FH		VA 2021 inkl. NVA	VA 2021	1. NVA	VA 2021 inkl. NVA	VA 2021	1. NVA
1/010000-400000	Geringwertige Wirtschaftsgüter	2221	3221	23	100,00	100,00		100,00	100,00	
1/010000-456000	Büromaterial	2221	3221	23	4.000,00	4.000,00		4.000,00	4.000,00	
1/010000-457000	Gesetzesblätter, Zeitschriften und Formulare	2221	3221	23	2.000,00	2.000,00		2.000,00	2.000,00	
1/010000-510000	Bezüge VB-Schema I	2211	3211	20	219.800,00	219.800,00		219.800,00	219.800,00	
1/010000-511000	Bezüge VB-Schema II	2211	3211	20	31.300,00	31.300,00		31.300,00	31.300,00	
1/010000-540000	Sachbezüge VB-Schema I	2213	3213							
1/010000-541000	Sachbezüge VB-Schema II	2213	3213		100,00	100,00		100,00	100,00	
1/010000-565000	Mehrleistungsvergütungen	2211	3211	20	3.500,00	3.500,00		3.500,00	3.500,00	
1/010000-569000	Nebengebühren	2211	3211	20	6.100,00	6.100,00		6.100,00	6.100,00	
1/010000-580000	Dienstgeberbeitrag zum Ausgleichsfonds	2212	3212	20	7.000,00	7.000,00		7.000,00	7.000,00	
1/010000-582000	Sonstige DGB. zur sozialen Sicherheit	2212	3212	20	38.100,00	38.100,00		38.100,00	38.100,00	
1/010000-618000	Instandhaltung der Büroeinrich	2224	3224	24	100,00	100,00		100,00	100,00	
1/010000-630000	Porto	2222	3222	24	20.000,00	20.000,00		20.000,00	20.000,00	
1/010000-631000	Telefon, Telegraf, Telex	2222	3222	24	7.000,00	7.000,00		7.000,00	7.000,00	
1/010000-640000	Rechts- und Steuerberatungskosten	2222	3222	24	10.000,00	10.000,00		10.000,00	10.000,00	
1/010000-670000	Versicherungen	2222	3222	24	12.000,00	12.000,00		12.000,00	12.000,00	
1/010000-680000	Planmäßige Abschreibung	2226			140.800,00	140.800,00				
1/010000-700000	Leasinggebühr Kopierer	2223	3223	24	4.000,00	4.000,00		4.000,00	4.000,00	
1/010000-724000	Reisegebühren	2225	3225	24	2.700,00	2.700,00		2.700,00	2.700,00	
1/010000-725000	Bibliothekserfordernisse	2225	3225	24	500,00	500,00		500,00	500,00	
1/010000-729000	Sonstige Ausgaben	2225	3225	24	300,00	300,00		300,00	300,00	
SU 22 / 32	Summe Aufwendungen / Auszahlungen operative Gebarung				509.400,00	509.400,00	0,00	368.600,00	368.600,00	0,00
SA 0 / SA 1	(0) Nettoergebnis (21 - 22) / (1) Geldfluss operative Gebarung (31 - 32)				-459.300,00	-459.300,00	0,00	-318.500,00	-318.500,00	0,00
SU 23	Summe Haushaltsrücklagen				0,00	0,00	0,00	0,00	0,00	0,00
SA00	Nettoergebnis nach Zuw./Entn. Haushaltsrücklagen (Saldo 0 +/- SU23)				-459.300,00	-459.300,00	0,00			
Investive Gebarung										
SU 33	Summe Einzahlungen investive Gebarung							0,00	0,00	0,00
SU 34	Summe Auszahlungen investive Gebarung							0,00	0,00	0,00
SA2	Saldo (2) Geldfluss aus der Investiven Gebarung (33 - 34)							0,00	0,00	0,00
SA3	Saldo (3) Nettofinanzierungssaldo (Saldo 1 + Saldo 2)							-318.500,00	-318.500,00	0,00
Finanzierungstätigkeit										
SU 35	Summe Einzahlungen aus der Finanzierungstätigkeit							0,00	0,00	0,00
SU 36	Summe Auszahlungen aus der Finanzierungstätigkeit							0,00	0,00	0,00
SA4	Saldo (4) Geldfluss aus der Finanzierungstätigkeit (35 - 36)							0,00	0,00	0,00
SA5	Saldo (5) Geldfluss aus der voranschlagswirksamen Gebarung (Saldo 3 + Saldo 4)							-318.500,00	-318.500,00	0,00

1. Nachtragsvoranschlag 2021

Stadtgemeinde Herzogenburg

NVA Ergebnis- und Finanzierungsvoranschlag Detailnachweis

		MVAG	MVAG	QU	Ergebnisvoranschlag		Finanzierungsvoranschlag			
		EH	FH		VA 2021 inkl. NVA	VA 2021	1. NVA	VA 2021 inkl. NVA	VA 2021	1. NVA
010010	Zentralamt St. Andrä									
Operative Gebarung										
SU 21 / 31	Summe Erträge / Einzahlungen operative Gebarung				0,00	0,00	0,00	0,00	0,00	0,00
1/010010-400000	Geringwertige Wirtschaftsgüter (GWG)	2221	3221	23	100,00	100,00		100,00	100,00	
1/010010-454000	Reinigungsmittel	2221	3221	23	100,00	100,00		100,00	100,00	
1/010010-456000	Schreib-, Zeichen- und sonstige Büromittel	2221	3221	23	100,00	100,00		100,00	100,00	
1/010010-510000	Bezüge VB Schema I	2211	3211	20	2.700,00	2.700,00		2.700,00	2.700,00	
1/010010-511000	Bezüge VB Schema II	2211	3211	20	4.100,00	4.100,00		4.100,00	4.100,00	
1/010010-540000	Sachbezüge VB-Schema I	2213	3213							
1/010010-565000	Mehrleistungsvergütungen	2211	3211	20	100,00	100,00		100,00	100,00	
1/010010-569000	Nebengebühren	2211	3211	20	200,00	200,00		200,00	200,00	
1/010010-580000	Dienstgeberbeiträge zum Ausgleichsfonds für Familienbeihilfen	2212	3212	20	300,00	300,00		300,00	300,00	
1/010010-582000	Sonstige Dienstgeberbeiträge zur sozialen Sicherheit	2212	3212	20	1.400,00	1.400,00		1.400,00	1.400,00	
1/010010-600010	Beheizung	2222	3222	24	500,00	500,00		500,00	500,00	
1/010010-631000	Telefon, Telegraf, Telex	2222	3222	24	500,00	500,00		500,00	500,00	
1/010010-670000	Versicherungen	2222	3222	24	600,00	600,00		600,00	600,00	
1/010010-724000	Reisegebühren	2225	3225	24	500,00	500,00		500,00	500,00	
SU 22 / 32	Summe Aufwendungen / Auszahlungen operative Gebarung				11.200,00	11.200,00	0,00	11.200,00	11.200,00	0,00
SA 0 / SA 1	(0) Nettoergebnis (21 - 22) / (1) Geldfluss operative Gebarung (31 - 32)				-11.200,00	-11.200,00	0,00	-11.200,00	-11.200,00	0,00
SU 23	Summe Haushaltsrücklagen				0,00	0,00	0,00	0,00	0,00	0,00
SA00	Nettoergebnis nach Zuw./Entn. Haushaltsrücklagen (Saldo 0 +/- SU23)				-11.200,00	-11.200,00	0,00			
Investive Gebarung										
SU 33	Summe Einzahlungen investive Gebarung							0,00	0,00	0,00
SU 34	Summe Auszahlungen investive Gebarung							0,00	0,00	0,00
SA2	Saldo (2) Geldfluss aus der Investiven Gebarung (33 - 34)							0,00	0,00	0,00
SA3	Saldo (3) Nettofinanzierungssaldo (Saldo 1 + Saldo 2)							-11.200,00	-11.200,00	0,00
Finanzierungstätigkeit										
SU 35	Summe Einzahlungen aus der Finanzierungstätigkeit							0,00	0,00	0,00
SU 36	Summe Auszahlungen aus der Finanzierungstätigkeit							0,00	0,00	0,00
SA4	Saldo (4) Geldfluss aus der Finanzierungstätigkeit (35 - 36)							0,00	0,00	0,00
SA5	Saldo (5) Geldfluss aus der voranschlagswirksamen Gebarung (Saldo 3 + Saldo 4)							-11.200,00	-11.200,00	0,00
010020	Zentralamt Gutenbrunn									
Operative Gebarung										
SU 21 / 31	Summe Erträge / Einzahlungen operative Gebarung				0,00	0,00	0,00	0,00	0,00	0,00
1/010020-510000	Bezüge VB-Schema I	2211	3211	20	2.700,00	2.700,00		2.700,00	2.700,00	

1. Nachtragsvoranschlag 2021

Stadtgemeinde Herzogenburg

NVA Ergebnis- und Finanzierungsvoranschlag Detailnachweis

		MVAG			Ergebnisvoranschlag		Finanzierungsvoranschlag			
		EH	FH	QU	VA 2021 inkl. NVA	VA 2021	1. NVA	VA 2021 inkl. NVA	VA 2021	1. NVA
1/010020-511000	Bezüge VB-Schema II	2211	3211	20	2.100,00	2.100,00		2.100,00	2.100,00	
1/010020-565000	Mehrleistungsvergütungen	2211	3211	20	100,00	100,00		100,00	100,00	
1/010020-569000	Nebengebühren	2211	3211	20	200,00	200,00		200,00	200,00	
1/010020-580000	Dienstgeberbeiträge zum Ausgleichsfonds für Familienbeihilfen	2212	3212	20	200,00	200,00		200,00	200,00	
1/010020-582000	Sonstige Dienstgeberbeiträge zur sozialen Sicherheit	2212	3212	20	1.100,00	1.100,00		1.100,00	1.100,00	
1/010020-631000	Telefon, Telegraf, Telex	2222	3222	24	300,00	300,00		300,00	300,00	
SU 22 / 32	Summe Aufwendungen / Auszahlungen operative Gebarung				6.700,00	6.700,00	0,00	6.700,00	6.700,00	0,00
SA 0 / SA 1	(0) Nettoergebnis (21 - 22) / (1) Geldfluss operative Gebarung (31 - 32)				-6.700,00	-6.700,00	0,00	-6.700,00	-6.700,00	0,00
SU 23	Summe Haushaltsrücklagen				0,00	0,00	0,00	0,00	0,00	0,00
SA00	Nettoergebnis nach Zuw./Entn. Haushaltsrücklagen (Saldo 0 +/- SU23)				-6.700,00	-6.700,00	0,00			
Investive Gebarung										
SU 33	Summe Einzahlungen investive Gebarung							0,00	0,00	0,00
SU 34	Summe Auszahlungen investive Gebarung							0,00	0,00	0,00
SA2	Saldo (2) Geldfluss aus der Investiven Gebarung (33 - 34)							0,00	0,00	0,00
SA3	Saldo (3) Nettofinanzierungssaldo (Saldo 1 + Saldo 2)							-6.700,00	-6.700,00	0,00
Finanzierungstätigkeit										
SU 35	Summe Einzahlungen aus der Finanzierungstätigkeit							0,00	0,00	0,00
SU 36	Summe Auszahlungen aus der Finanzierungstätigkeit							0,00	0,00	0,00
SA4	Saldo (4) Geldfluss aus der Finanzierungstätigkeit (35 - 36)							0,00	0,00	0,00
SA5	Saldo (5) Geldfluss aus der voranschlagswirksamen Gebarung (Saldo 3 + Saldo 4)							-6.700,00	-6.700,00	0,00
010030	Integrations Servicestelle									
Operative Gebarung										
SU 21 / 31	Summe Erträge / Einzahlungen operative Gebarung				0,00	0,00	0,00	0,00	0,00	0,00
1/010030-456000	Büromaterial	2221	3221	23	200,00	200,00		200,00	200,00	
1/010030-631000	Telefon, Telegraf, Telex	2222	3222	24	200,00	200,00		200,00	200,00	
1/010030-728010	Entgelte für sonstige Leistungen	2225	3225	24	25.000,00	25.000,00		25.000,00	25.000,00	
SU 22 / 32	Summe Aufwendungen / Auszahlungen operative Gebarung				25.400,00	25.400,00	0,00	25.400,00	25.400,00	0,00
SA 0 / SA 1	(0) Nettoergebnis (21 - 22) / (1) Geldfluss operative Gebarung (31 - 32)				-25.400,00	-25.400,00	0,00	-25.400,00	-25.400,00	0,00
SU 23	Summe Haushaltsrücklagen				0,00	0,00	0,00	0,00	0,00	0,00
SA00	Nettoergebnis nach Zuw./Entn. Haushaltsrücklagen (Saldo 0 +/- SU23)				-25.400,00	-25.400,00	0,00			
Investive Gebarung										
SU 33	Summe Einzahlungen investive Gebarung							0,00	0,00	0,00
SU 34	Summe Auszahlungen investive Gebarung							0,00	0,00	0,00
SA2	Saldo (2) Geldfluss aus der Investiven Gebarung (33 - 34)							0,00	0,00	0,00
SA3	Saldo (3) Nettofinanzierungssaldo (Saldo 1 + Saldo 2)							-25.400,00	-25.400,00	0,00

1. Nachtragsvoranschlag 2021

Stadtgemeinde Herzogenburg

NVA Ergebnis- und Finanzierungsvoranschlag Detailnachweis

	MVAG EH	MVAG FH	QU	Ergebnisvoranschlag			Finanzierungsvoranschlag		
				VA 2021 inkl. NVA	VA 2021	1. NVA	VA 2021 inkl. NVA	VA 2021	1. NVA
Finanzierungstätigkeit									
SU 35	Summe Einzahlungen aus der Finanzierungstätigkeit						0,00	0,00	0,00
SU 36	Summe Auszahlungen aus der Finanzierungstätigkeit						0,00	0,00	0,00
SA4	Saldo (4) Geldfluss aus der Finanzierungstätigkeit (35 – 36)						0,00	0,00	0,00
SA5	Saldo (5) Geldfluss aus der voranschlagswirksamen Gebarung (Saldo 3 + Saldo 4)						-25.400,00	-25.400,00	0,00
011	Personalamt								
011000	Personalamt								
Operative Gebarung									
SU 21 / 31	Summe Erträge / Einzahlungen operative Gebarung			0,00	0,00	0,00	0,00	0,00	0,00
1/011000-710000	Ausgleichstaxe gem. Invalideneinst.gesetz	2225	3225	24	3.500,00	3.500,00		3.500,00	3.500,00
SU 22 / 32	Summe Aufwendungen / Auszahlungen operative Gebarung			3.500,00	3.500,00	0,00	3.500,00	3.500,00	0,00
SA 0 / SA 1	(0) Nettoergebnis (21 - 22) / (1) Geldfluss operative Gebarung (31 – 32)			-3.500,00	-3.500,00	0,00	-3.500,00	-3.500,00	0,00
SU 23	Summe Haushaltsrücklagen			0,00	0,00	0,00	0,00	0,00	0,00
SA00	Nettoergebnis nach Zuw./Entn. Haushaltsrücklagen (Saldo 0 +/- SU23)			-3.500,00	-3.500,00	0,00			
Investive Gebarung									
SU 33	Summe Einzahlungen investive Gebarung						0,00	0,00	0,00
SU 34	Summe Auszahlungen investive Gebarung						0,00	0,00	0,00
SA2	Saldo (2) Geldfluss aus der Investiven Gebarung (33 – 34)						0,00	0,00	0,00
SA3	Saldo (3) Nettofinanzierungssaldo (Saldo 1 + Saldo 2)						-3.500,00	-3.500,00	0,00
Finanzierungstätigkeit									
SU 35	Summe Einzahlungen aus der Finanzierungstätigkeit						0,00	0,00	0,00
SU 36	Summe Auszahlungen aus der Finanzierungstätigkeit						0,00	0,00	0,00
SA4	Saldo (4) Geldfluss aus der Finanzierungstätigkeit (35 – 36)						0,00	0,00	0,00
SA5	Saldo (5) Geldfluss aus der voranschlagswirksamen Gebarung (Saldo 3 + Saldo 4)						-3.500,00	-3.500,00	0,00
015	Pressestelle, Amtsblatt und Öffentlichkeitsarbeit								
015000	Pressestelle, Amtsblätter und Öffentlichkeitsarbeit								
Operative Gebarung									
2/015000+810000	Beiträge für Einschaltungen	2114	3114	13	5.000,00	5.000,00		5.000,00	5.000,00
SU 21 / 31	Summe Erträge / Einzahlungen operative Gebarung				5.000,00	5.000,00	0,00	5.000,00	5.000,00
1/015000-413000	Druckkosten Stadtnachrichten	2221	3221	23	15.000,00	15.000,00		15.000,00	15.000,00
1/015000-630000	Porto	2222	3222	24	5.000,00	5.000,00		5.000,00	5.000,00
1/015000-720000	Kostenbeiträge für Verwaltungsleistungen	2225	3225	24	5.000,00	5.000,00	*	5.000,00	5.000,00
1/015000-729000	Sonstige Ausgaben	2225	3225	24	2.000,00	2.000,00		2.000,00	2.000,00
SU 22 / 32	Summe Aufwendungen / Auszahlungen operative Gebarung				27.000,00	27.000,00	0,00	27.000,00	27.000,00
SA 0 / SA 1	(0) Nettoergebnis (21 - 22) / (1) Geldfluss operative Gebarung (31 – 32)				-22.000,00	-22.000,00	0,00	-22.000,00	-22.000,00

1. Nachtragsvoranschlag 2021

Stadtgemeinde Herzogenburg

NVA Ergebnis- und Finanzierungsvoranschlag Detailnachweis

	MVAG	MVAG	QU	Ergebnisvoranschlag			Finanzierungsvoranschlag				
				EH	FH	VA 2021 inkl. NVA	VA 2021	1. NVA	VA 2021 inkl. NVA	VA 2021	1. NVA
SU 23						0,00	0,00	0,00	0,00	0,00	0,00
SA00						-22.000,00	-22.000,00	0,00			
Investive Gebarung											
SU 33									0,00	0,00	0,00
SU 34									0,00	0,00	0,00
SA2									0,00	0,00	0,00
SA3									-22.000,00	-22.000,00	0,00
Finanzierungstätigkeit											
SU 35									0,00	0,00	0,00
SU 36									0,00	0,00	0,00
SA4									0,00	0,00	0,00
SA5									-22.000,00	-22.000,00	0,00
019											
019000											
Operative Gebarung											
SU 21 / 31						0,00	0,00	0,00	0,00	0,00	0,00
1/019000-723000				2225	3225	24	8.000,00	8.000,00		8.000,00	8.000,00
SU 22 / 32						8.000,00	8.000,00	0,00	8.000,00	8.000,00	0,00
SA 0 / SA 1						-8.000,00	-8.000,00	0,00	-8.000,00	-8.000,00	0,00
SU 23						0,00	0,00	0,00	0,00	0,00	0,00
SA00						-8.000,00	-8.000,00	0,00			
Investive Gebarung											
SU 33									0,00	0,00	0,00
SU 34									0,00	0,00	0,00
SA2									0,00	0,00	0,00
SA3									-8.000,00	-8.000,00	0,00
Finanzierungstätigkeit											
SU 35									0,00	0,00	0,00
SU 36									0,00	0,00	0,00
SA4									0,00	0,00	0,00
SA5									-8.000,00	-8.000,00	0,00

		MVAG	MVAG	QU	Ergebnisvoranschlag			Finanzierungsvoranschlag		
		EH	FH		VA 2021 inkl. NVA	VA 2021	1. NVA	VA 2021 inkl. NVA	VA 2021	1. NVA
02	Hauptverwaltung									
021	Statistisches Amt									
021000	Statistisches Amt									
Operative Gebarung										
2/021000+816010	Ersätze für statistische Erhebungen	2114	3114	13	200,00	200,00		200,00	200,00	
SU 21 / 31	Summe Erträge / Einzahlungen operative Gebarung				200,00	200,00	0,00	200,00	200,00	0,00
SU 22 / 32	Summe Aufwendungen / Auszahlungen operative Gebarung				0,00	0,00	0,00	0,00	0,00	0,00
SA 0 / SA 1	(0) Nettoergebnis (21 - 22) / (1) Geldfluss operative Gebarung (31 - 32)				200,00	200,00	0,00	200,00	200,00	0,00
SU 23	Summe Haushaltsrücklagen				0,00	0,00	0,00	0,00	0,00	0,00
SA00	Nettoergebnis nach Zuw./Entn. Haushaltsrücklagen (Saldo 0 +/- SU23)				200,00	200,00	0,00			
Investive Gebarung										
SU 33	Summe Einzahlungen investive Gebarung							0,00	0,00	0,00
SU 34	Summe Auszahlungen investive Gebarung							0,00	0,00	0,00
SA2	Saldo (2) Geldfluss aus der Investiven Gebarung (33 - 34)							0,00	0,00	0,00
SA3	Saldo (3) Nettofinanzierungssaldo (Saldo 1 + Saldo 2)							200,00	200,00	0,00
Finanzierungstätigkeit										
SU 35	Summe Einzahlungen aus der Finanzierungstätigkeit							0,00	0,00	0,00
SU 36	Summe Auszahlungen aus der Finanzierungstätigkeit							0,00	0,00	0,00
SA4	Saldo (4) Geldfluss aus der Finanzierungstätigkeit (35 - 36)							0,00	0,00	0,00
SA5	Saldo (5) Geldfluss aus der voranschlagswirksamen Gebarung (Saldo 3 + Saldo 4)							200,00	200,00	0,00
022	Standesamt									
022000	Standesamt									
Operative Gebarung										
2/022000+827000	Rückers.Personalk. Standesamts	2116	3116	18	66.800,00	66.800,00		66.800,00	66.800,00	
2/022000+829010	Sonstige Einnahmen	2116	3116	18	2.000,00	2.000,00		2.000,00	2.000,00	
SU 21 / 31	Summe Erträge / Einzahlungen operative Gebarung				68.800,00	68.800,00	0,00	68.800,00	68.800,00	0,00
1/022000-456000	Büromaterial	2221	3221	23	100,00	100,00		100,00	100,00	
1/022000-510000	Bezüge VB-Schema I	2211	3211	20	46.300,00	46.300,00		46.300,00	46.300,00	
1/022000-540000	Sachbezüge VB-Schema I	2213	3213							
1/022000-569000	Nebengebühren	2211	3211	20	5.500,00	5.500,00		5.500,00	5.500,00	
1/022000-580000	Dienstgeberbeitrag zum Ausgleichsfonds	2212	3212	20	2.000,00	2.000,00		2.000,00	2.000,00	
1/022000-582000	Sonstige DGB. zur sozialen Sicherheit	2212	3212	20	10.900,00	10.900,00		10.900,00	10.900,00	
1/022000-631000	Telefon, Telegraf, Telex	2222	3222	24	100,00	100,00		100,00	100,00	
1/022000-670000	Versicherungen	2222	3222	24	800,00	800,00		800,00	800,00	
1/022000-724000	Reisegebühren	2225	3225	24	200,00	200,00		200,00	200,00	

1. Nachtragsvoranschlag 2021

Stadtgemeinde Herzogenburg

NVA Ergebnis- und Finanzierungsvoranschlag Detailnachweis

		MVAG			Ergebnisvoranschlag		Finanzierungsvoranschlag			
		EH	FH	QU	VA 2021 inkl. NVA	VA 2021	1. NVA	VA 2021 inkl. NVA	VA 2021	1. NVA
1/022000-752010	Umlage an Standesamtsverband	2231	3231	26	43.300,00	43.300,00		43.300,00	43.300,00	
SU 22 / 32	Summe Aufwendungen / Auszahlungen operative Gebarung				109.200,00	109.200,00	0,00	109.200,00	109.200,00	0,00
SA 0 / SA 1	(0) Nettoergebnis (21 - 22) / (1) Geldfluss operative Gebarung (31 - 32)				-40.400,00	-40.400,00	0,00	-40.400,00	-40.400,00	0,00
SU 23	Summe Haushaltsrücklagen				0,00	0,00	0,00	0,00	0,00	0,00
SA00	Nettoergebnis nach Zuw./Entn. Haushaltsrücklagen (Saldo 0 +/- SU23)				-40.400,00	-40.400,00	0,00			
Investive Gebarung										
SU 33	Summe Einzahlungen investive Gebarung							0,00	0,00	0,00
SU 34	Summe Auszahlungen investive Gebarung							0,00	0,00	0,00
SA2	Saldo (2) Geldfluss aus der Investiven Gebarung (33 - 34)							0,00	0,00	0,00
SA3	Saldo (3) Nettofinanzierungssaldo (Saldo 1 + Saldo 2)							-40.400,00	-40.400,00	0,00
Finanzierungstätigkeit										
SU 35	Summe Einzahlungen aus der Finanzierungstätigkeit							0,00	0,00	0,00
SU 36	Summe Auszahlungen aus der Finanzierungstätigkeit							0,00	0,00	0,00
SA4	Saldo (4) Geldfluss aus der Finanzierungstätigkeit (35 - 36)							0,00	0,00	0,00
SA5	Saldo (5) Geldfluss aus der voranschlagswirksamen Gebarung (Saldo 3 + Saldo 4)							-40.400,00	-40.400,00	0,00
023	Einwohneramt									
023000	Einwohneramt									
Operative Gebarung										
SU 21 / 31	Summe Erträge / Einzahlungen operative Gebarung				0,00	0,00	0,00	0,00	0,00	0,00
1/023000-456000	Büromaterial	2221	3221	23	200,00	200,00		200,00	200,00	
1/023000-510000	Bezüge VB-Schema I	2211	3211	20	33.800,00	33.800,00		33.800,00	33.800,00	
1/023000-540000	Sachbezüge VB-Schema I	2213	3213							
1/023000-565000	Mehrleistungsvergütungen	2211	3211	20	200,00	200,00		200,00	200,00	
1/023000-569000	Nebengebühren	2211	3211	20	2.200,00	2.200,00		2.200,00	2.200,00	
1/023000-580000	Dienstgeberbeitrag zum Ausgleichsfonds	2212	3212	20	1.400,00	1.400,00		1.400,00	1.400,00	
1/023000-582000	Sonstige DGB. zur sozialen Sicherheit	2212	3212	20	7.600,00	7.600,00		7.600,00	7.600,00	
1/023000-631000	Telefon, Telegraf, Telex	2222	3222	24	100,00	100,00		100,00	100,00	
1/023000-724000	Reisegebühren	2225	3225	24	100,00	100,00		100,00	100,00	
SU 22 / 32	Summe Aufwendungen / Auszahlungen operative Gebarung				45.600,00	45.600,00	0,00	45.600,00	45.600,00	0,00
SA 0 / SA 1	(0) Nettoergebnis (21 - 22) / (1) Geldfluss operative Gebarung (31 - 32)				-45.600,00	-45.600,00	0,00	-45.600,00	-45.600,00	0,00
SU 23	Summe Haushaltsrücklagen				0,00	0,00	0,00	0,00	0,00	0,00
SA00	Nettoergebnis nach Zuw./Entn. Haushaltsrücklagen (Saldo 0 +/- SU23)				-45.600,00	-45.600,00	0,00			
Investive Gebarung										
SU 33	Summe Einzahlungen investive Gebarung							0,00	0,00	0,00
SU 34	Summe Auszahlungen investive Gebarung							0,00	0,00	0,00
SA2	Saldo (2) Geldfluss aus der Investiven Gebarung (33 - 34)							0,00	0,00	0,00
SA3	Saldo (3) Nettofinanzierungssaldo (Saldo 1 + Saldo 2)							-45.600,00	-45.600,00	0,00

1. Nachtragsvoranschlag 2021

Stadtgemeinde Herzogenburg

NVA Ergebnis- und Finanzierungsvoranschlag Detailnachweis

	MVAG EH	MVAG FH	QU	Ergebnisvoranschlag			Finanzierungsvoranschlag			
				VA 2021 inkl. NVA	VA 2021	1. NVA	VA 2021 inkl. NVA	VA 2021	1. NVA	
Finanzierungstätigkeit										
SU 35							0,00	0,00	0,00	
SU 36							0,00	0,00	0,00	
SA4							0,00	0,00	0,00	
SA5							-45.600,00	-45.600,00	0,00	
024 Wahlamt										
024000 Wahlamt										
Operative Gebarung										
2/024000+816030		2114	3114	13	3.000,00	3.000,00		3.000,00	3.000,00	
SU 21 / 31					3.000,00	3.000,00	0,00	3.000,00	3.000,00	0,00
1/024000-720000		2225	3225	24	500,00	500,00		500,00	500,00	
1/024000-728000		2225	3225	24	5.000,00	5.000,00		5.000,00	5.000,00	
SU 22 / 32					5.500,00	5.500,00	0,00	5.500,00	5.500,00	0,00
SA 0 / SA 1					-2.500,00	-2.500,00	0,00	-2.500,00	-2.500,00	0,00
SU 23					0,00	0,00	0,00	0,00	0,00	
SA00					-2.500,00	-2.500,00	0,00			
Investive Gebarung										
SU 33							0,00	0,00	0,00	
SU 34							0,00	0,00	0,00	
SA2							0,00	0,00	0,00	
SA3							-2.500,00	-2.500,00	0,00	
Finanzierungstätigkeit										
SU 35							0,00	0,00	0,00	
SU 36							0,00	0,00	0,00	
SA4							0,00	0,00	0,00	
SA5							-2.500,00	-2.500,00	0,00	
029 Amtsgebäude										
029000 Amtsgebäude										
Operative Gebarung										
2/029000+811020		2115	3115	14	28.000,00	28.000,00		28.000,00	28.000,00	
2/029000+828000		2116	3116	18	3.000,00	3.000,00		3.000,00	3.000,00	
6/029000+829910		2116	3116	18	80.000,00		80.000,00	80.000,00	80.000,00	
2/029000+861200		2121	3121	15	15.000,00	15.000,00		15.000,00	15.000,00	
SU 21 / 31					126.000,00	46.000,00	80.000,00	126.000,00	46.000,00	80.000,00
1/029000-400000		2221	3221	23	600,00	600,00		600,00	600,00	

1. Nachtragsvoranschlag 2021

Stadtgemeinde Herzogenburg

NVA Ergebnis- und Finanzierungsvoranschlag Detailnachweis

		MVAG	MVAG	QU	Ergebnisvoranschlag		Finanzierungsvoranschlag			
		EH	FH		VA 2021 inkl. NVA	VA 2021	1. NVA	VA 2021 inkl. NVA	VA 2021	1. NVA
1/029000-454000	Reinigungsmittel	2221	3221	23	700,00	700,00		700,00	700,00	
1/029000-459000	Sonstige Verbrauchsgüter	2221	3221	23	1.300,00	1.300,00		1.300,00	1.300,00	
1/029000-600000	Strom	2222	3222	24	12.000,00	12.000,00		12.000,00	12.000,00	
1/029000-600010	Beheizung	2222	3222	24	8.000,00	8.000,00		8.000,00	8.000,00	
1/029000-614000	Instandhaltung von Gebäuden	2224	3224	24	10.000,00	5.000,00	5.000,00	10.000,00	5.000,00	5.000,00
1/029000-616000	Instandhaltung von Maschinen und maschinellen Anlagen	2224	3224	24	1.000,00	1.000,00		1.000,00	1.000,00	
1/029000-619000	Instandhaltung der Telefon- u. Uhrenanlagen	2224	3224	24	2.000,00	2.000,00		2.000,00	2.000,00	
1/029000-650000	Kreditzinsen	2241	3241	25	17.900,00	17.900,00		17.900,00	17.900,00	
1/029000-670000	Versicherungen	2222	3222	24	6.000,00	6.000,00		6.000,00	6.000,00	
1/029000-711000	Öffentliche Abgaben	2225	3225	24	6.000,00	6.000,00		6.000,00	6.000,00	
1/029000-720000	Kostenbeiträge für Verwaltungsleistungen	2225	3225	24	1.000,00	1.000,00		1.000,00	1.000,00	
1/029000-729000	Sonstige Ausgaben	2225	3225	24	500,00	500,00		500,00	500,00	
1/029000-729910	Zuführung an die investive Gebarung	2225	3225	24	80.000,00		80.000,00	80.000,00		80.000,00
SU 22 / 32	Summe Aufwendungen / Auszahlungen operative Gebarung				147.000,00	62.000,00	85.000,00	147.000,00	62.000,00	85.000,00
SA 0 / SA 1	(0) Nettoergebnis (21 - 22) / (1) Geldfluss operative Gebarung (31 - 32)				-21.000,00	-16.000,00	-5.000,00	-21.000,00	-16.000,00	-5.000,00
SU 23	Summe Haushaltsrücklagen				0,00	0,00	0,00	0,00	0,00	0,00
SA00	Nettoergebnis nach Zuw./Entn. Haushaltsrücklagen (Saldo 0 +/- SU23)				-21.000,00	-16.000,00	-5.000,00			
Investive Gebarung										
SU 33	Summe Einzahlungen investive Gebarung							0,00	0,00	0,00
1/029000-010000	Fertigstellung Brandabschnitte und Nebenarbeiten		3413	40						
5/029000-010100	Fertigstellung Brandabschnitte (Bücherei)		3413	40				80.000,00	80.000,00	
1/029000-042000	Amtsausstattung		3415	41				1.000,00	1.000,00	
SU 34	Summe Auszahlungen investive Gebarung							81.000,00	81.000,00	0,00
SA2	Saldo (2) Geldfluss aus der Investiven Gebarung (33 - 34)							-81.000,00	-81.000,00	0,00
SA3	Saldo (3) Nettofinanzierungssaldo (Saldo 1 + Saldo 2)							-102.000,00	-97.000,00	-5.000,00
Finanzierungstätigkeit										
6/029000+346000	Investitionsdarlehen von Finanzunternehmen		3514	55					80.000,00	-80.000,00
SU 35	Summe Einzahlungen aus der Finanzierungstätigkeit							0,00	80.000,00	-80.000,00
1/029000-346000	Investitionsdarlehen von Kreditinsten		3614	65				405.000,00	405.000,00	
SU 36	Summe Auszahlungen aus der Finanzierungstätigkeit							405.000,00	405.000,00	0,00
SA4	Saldo (4) Geldfluss aus der Finanzierungstätigkeit (35 - 36)							-405.000,00	-325.000,00	-80.000,00
SA5	Saldo (5) Geldfluss aus der voranschlagswirksamen Gebarung (Saldo 3 + Saldo 4)							-507.000,00	-422.000,00	-85.000,00

1. Nachtragsvoranschlag 2021

Stadtgemeinde Herzogenburg

NVA Ergebnis- und Finanzierungsvoranschlag Detailnachweis

		MVAG	MVAG	QU	Ergebnisvoranschlag		Finanzierungsvoranschlag			
		EH	FH		VA 2021 inkl. NVA	VA 2021	1. NVA	VA 2021 inkl. NVA	VA 2021	1. NVA
03	Bauverwaltung									
030	Bauamt									
030000	Bauamt									
Operative Gebarung										
2/030000+816040	Ersatz für Sachverständigenhonorare	2114	3114	13	15.000,00	15.000,00		15.000,00	15.000,00	
2/030000+829010	Sonstige Einnahmen	2116	3116	18	500,00	500,00		500,00	500,00	
SU 21 / 31	Summe Erträge / Einzahlungen operative Gebarung				15.500,00	15.500,00	0,00	15.500,00	15.500,00	0,00
1/030000-400000	Geringwertige Wirtschaftsgüter	2221	3221	23	100,00	100,00		100,00	100,00	
1/030000-456000	Büromaterial	2221	3221	23	500,00	500,00		500,00	500,00	
1/030000-510000	Bezüge VB-Schema I	2211	3211	20	177.900,00	177.900,00		177.900,00	177.900,00	
1/030000-540000	Sachbezüge VB-Schema I	2213	3213							
1/030000-565000	Mehrleistungsvergütungen	2211	3211	20	500,00	500,00		500,00	500,00	
1/030000-569000	Nebengebühren	2211	3211	20	25.900,00	25.900,00		25.900,00	25.900,00	
1/030000-580000	Dienstgeberbeitrag zum Ausgleichsfonds	2212	3212	20	7.900,00	7.900,00		7.900,00	7.900,00	
1/030000-582000	Sonstige DGB. zur sozialen Sicherheit	2212	3212	20	42.700,00	42.700,00		42.700,00	42.700,00	
1/030000-618000	Instandhaltung der Büroeinrich	2224	3224	24	100,00	100,00		100,00	100,00	
1/030000-631000	Telefon, Telegraf, Telex	2222	3222	24	3.000,00	3.000,00		3.000,00	3.000,00	
1/030000-640000	Sachverständigenhonorare	2222	3222	24	10.000,00	10.000,00		10.000,00	10.000,00	
1/030000-670000	Versicherungen	2222	3222	24	8.000,00	8.000,00		8.000,00	8.000,00	
1/030000-700000	Leasinggebühr Kopierer	2223	3223	24	1.000,00	1.000,00		1.000,00	1.000,00	
1/030000-721000	Kommissionsgebühren	2225	3225	22	500,00	500,00		500,00	500,00	
1/030000-724000	Reisegebühren	2225	3225	24	3.500,00	3.500,00		3.500,00	3.500,00	
1/030000-729000	Sonstige Ausgaben	2225	3225	24	100,00	100,00		100,00	100,00	
SU 22 / 32	Summe Aufwendungen / Auszahlungen operative Gebarung				281.700,00	281.700,00	0,00	281.700,00	281.700,00	0,00
SA 0 / SA 1	(0) Nettoergebnis (21 - 22) / (1) Geldfluss operative Gebarung (31 - 32)				-266.200,00	-266.200,00	0,00	-266.200,00	-266.200,00	0,00
SU 23	Summe Haushaltsrücklagen				0,00	0,00	0,00	0,00	0,00	0,00
SA00	Nettoergebnis nach Zuw./Entn. Haushaltsrücklagen (Saldo 0 +/- SU23)				-266.200,00	-266.200,00	0,00			
Investive Gebarung										
SU 33	Summe Einzahlungen investive Gebarung							0,00	0,00	0,00
SU 34	Summe Auszahlungen investive Gebarung							0,00	0,00	0,00
SA2	Saldo (2) Geldfluss aus der Investiven Gebarung (33 - 34)							0,00	0,00	0,00
SA3	Saldo (3) Nettofinanzierungssaldo (Saldo 1 + Saldo 2)							-266.200,00	-266.200,00	0,00
Finanzierungstätigkeit										
SU 35	Summe Einzahlungen aus der Finanzierungstätigkeit							0,00	0,00	0,00
SU 36	Summe Auszahlungen aus der Finanzierungstätigkeit							0,00	0,00	0,00
SA4	Saldo (4) Geldfluss aus der Finanzierungstätigkeit (35 - 36)							0,00	0,00	0,00

1. Nachtragsvoranschlag 2021

Stadtgemeinde Herzogenburg

NVA Ergebnis- und Finanzierungsvoranschlag Detailnachweis

		MVAG	MVAG	QU	Ergebnisvoranschlag			Finanzierungsvoranschlag		
		EH	FH		VA 2021 inkl. NVA	VA 2021	1. NVA	VA 2021 inkl. NVA	VA 2021	1. NVA
SA5	Saldo (5) Geldfluss aus der voranschlagswirksamen Gebarung (Saldo 3 + Saldo 4)							-266.200,00	-266.200,00	0,00
031	Amt für Raumordnung und Raumplanung									
031000	Amt für Raumordnung und Raumplanung									
	Operative Gebarung									
2/031000+829010	Sonstige Einnahmen	2116	3116	18	500,00	500,00		500,00	500,00	
SU 21 / 31	Summe Erträge / Einzahlungen operative Gebarung				500,00	500,00	0,00	500,00	500,00	0,00
1/031000-630000	Porto	2222	3222	24	500,00	500,00		500,00	500,00	
1/031000-728030	Flächenwidmungsplan	2225	3225	24	10.000,00	10.000,00		10.000,00	10.000,00	
1/031000-728040	Digital Kataster Mappe (DKM)	2225	3225	24	500,00	500,00		500,00	500,00	
SU 22 / 32	Summe Aufwendungen / Auszahlungen operative Gebarung				11.000,00	11.000,00	0,00	11.000,00	11.000,00	0,00
SA 0 / SA 1	(0) Nettoergebnis (21 - 22) / (1) Geldfluss operative Gebarung (31 - 32)				-10.500,00	-10.500,00	0,00	-10.500,00	-10.500,00	0,00
SU 23	Summe Haushaltsrücklagen				0,00	0,00	0,00	0,00	0,00	0,00
SA00	Nettoergebnis nach Zuw./Entn. Haushaltsrücklagen (Saldo 0 +/- SU23)				-10.500,00	-10.500,00	0,00			
	Investive Gebarung									
SU 33	Summe Einzahlungen investive Gebarung							0,00	0,00	0,00
SU 34	Summe Auszahlungen investive Gebarung							0,00	0,00	0,00
SA2	Saldo (2) Geldfluss aus der Investiven Gebarung (33 - 34)							0,00	0,00	0,00
SA3	Saldo (3) Nettofinanzierungssaldo (Saldo 1 + Saldo 2)							-10.500,00	-10.500,00	0,00
	Finanzierungstätigkeit									
SU 35	Summe Einzahlungen aus der Finanzierungstätigkeit							0,00	0,00	0,00
SU 36	Summe Auszahlungen aus der Finanzierungstätigkeit							0,00	0,00	0,00
SA4	Saldo (4) Geldfluss aus der Finanzierungstätigkeit (35 - 36)							0,00	0,00	0,00
SA5	Saldo (5) Geldfluss aus der voranschlagswirksamen Gebarung (Saldo 3 + Saldo 4)							-10.500,00	-10.500,00	0,00
06	Sonstige Maßnahmen									
060	Beiträge an Verbände, Vereine oder sonstige Organisationen									
060000	Beiträge an Verbände, Vereine und sonstige Organisationen									
	Operative Gebarung									
SU 21 / 31	Summe Erträge / Einzahlungen operative Gebarung				0,00	0,00	0,00	0,00	0,00	0,00
1/060000-726000	Mitgliedsbeiträge an Verbände und Vereine	2225	3225	24	55.000,00	55.000,00		55.000,00	55.000,00	
SU 22 / 32	Summe Aufwendungen / Auszahlungen operative Gebarung				55.000,00	55.000,00	0,00	55.000,00	55.000,00	0,00
SA 0 / SA 1	(0) Nettoergebnis (21 - 22) / (1) Geldfluss operative Gebarung (31 - 32)				-55.000,00	-55.000,00	0,00	-55.000,00	-55.000,00	0,00
SU 23	Summe Haushaltsrücklagen				0,00	0,00	0,00	0,00	0,00	0,00
SA00	Nettoergebnis nach Zuw./Entn. Haushaltsrücklagen (Saldo 0 +/- SU23)				-55.000,00	-55.000,00	0,00			

1. Nachtragsvoranschlag 2021

Stadtgemeinde Herzogenburg

NVA Ergebnis- und Finanzierungsvoranschlag Detailnachweis

	MVAG	MVAG	QU	Ergebnisvoranschlag			Finanzierungsvoranschlag			
				EH	FH	VA 2021 inkl. NVA	VA 2021	1. NVA	VA 2021 inkl. NVA	VA 2021
Investive Gebarung										
SU 33								0,00	0,00	0,00
SU 34								0,00	0,00	0,00
SA2								0,00	0,00	0,00
SA3								-55.000,00	-55.000,00	0,00
Finanzierungstätigkeit										
SU 35								0,00	0,00	0,00
SU 36								0,00	0,00	0,00
SA4								0,00	0,00	0,00
SA5								-55.000,00	-55.000,00	0,00
061										
061000										
Operative Gebarung										
SU 21 / 31						0,00	0,00	0,00	0,00	0,00
1/061000-757000				2234	3234	27	500,00	500,00	500,00	500,00
1/061000-757010				2234	3234	27	3.000,00	3.000,00	3.000,00	3.000,00
SU 22 / 32								3.500,00	3.500,00	0,00
SA 0 / SA 1								-3.500,00	-3.500,00	0,00
SU 23								0,00	0,00	0,00
SA00								-3.500,00	-3.500,00	0,00
Investive Gebarung										
SU 33								0,00	0,00	0,00
SU 34								0,00	0,00	0,00
SA2								0,00	0,00	0,00
SA3								-3.500,00	-3.500,00	0,00
Finanzierungstätigkeit										
SU 35								0,00	0,00	0,00
SU 36								0,00	0,00	0,00
SA4								0,00	0,00	0,00
SA5								-3.500,00	-3.500,00	0,00
062										
062000										
Operative Gebarung										
SU 21 / 31						0,00	0,00	0,00	0,00	0,00

1. Nachtragsvoranschlag 2021

Stadtgemeinde Herzogenburg

NVA Ergebnis- und Finanzierungsvoranschlag Detailnachweis

		MVAG			Ergebnisvoranschlag			Finanzierungsvoranschlag		
		EH	FH	QU	VA 2021 inkl. NVA	VA 2021	1. NVA	VA 2021 inkl. NVA	VA 2021	1. NVA
1/062000-768010	Ehrungen und Auszeichnungen	2234	3234	27	15.000,00	15.000,00		15.000,00	15.000,00	
SU 22 / 32	Summe Aufwendungen / Auszahlungen operative Gebarung				15.000,00	15.000,00	0,00	15.000,00	15.000,00	0,00
SA 0 / SA 1	(0) Nettoergebnis (21 - 22) / (1) Geldfluss operative Gebarung (31 - 32)				-15.000,00	-15.000,00	0,00	-15.000,00	-15.000,00	0,00
SU 23	Summe Haushaltsrücklagen				0,00	0,00	0,00	0,00	0,00	0,00
SA00	Nettoergebnis nach Zuw./Entn. Haushaltsrücklagen (Saldo 0 +/- SU23)				-15.000,00	-15.000,00	0,00			
Investive Gebarung										
SU 33	Summe Einzahlungen investive Gebarung							0,00	0,00	0,00
SU 34	Summe Auszahlungen investive Gebarung							0,00	0,00	0,00
SA2	Saldo (2) Geldfluss aus der Investiven Gebarung (33 - 34)							0,00	0,00	0,00
SA3	Saldo (3) Nettofinanzierungssaldo (Saldo 1 + Saldo 2)							-15.000,00	-15.000,00	0,00
Finanzierungstätigkeit										
SU 35	Summe Einzahlungen aus der Finanzierungstätigkeit							0,00	0,00	0,00
SU 36	Summe Auszahlungen aus der Finanzierungstätigkeit							0,00	0,00	0,00
SA4	Saldo (4) Geldfluss aus der Finanzierungstätigkeit (35 - 36)							0,00	0,00	0,00
SA5	Saldo (5) Geldfluss aus der voranschlagswirksamen Gebarung (Saldo 3 + Saldo 4)							-15.000,00	-15.000,00	0,00
07	Verfügungsmittel									
070	Verfügungsmittel									
070000	Verfügungsmittel									
Operative Gebarung										
SU 21 / 31	Summe Erträge / Einzahlungen operative Gebarung				0,00	0,00	0,00	0,00	0,00	0,00
1/070000-729030	Verfügungsmittel	2225	3225	24	6.000,00	6.000,00		6.000,00	6.000,00	
SU 22 / 32	Summe Aufwendungen / Auszahlungen operative Gebarung				6.000,00	6.000,00	0,00	6.000,00	6.000,00	0,00
SA 0 / SA 1	(0) Nettoergebnis (21 - 22) / (1) Geldfluss operative Gebarung (31 - 32)				-6.000,00	-6.000,00	0,00	-6.000,00	-6.000,00	0,00
SU 23	Summe Haushaltsrücklagen				0,00	0,00	0,00	0,00	0,00	0,00
SA00	Nettoergebnis nach Zuw./Entn. Haushaltsrücklagen (Saldo 0 +/- SU23)				-6.000,00	-6.000,00	0,00			
Investive Gebarung										
SU 33	Summe Einzahlungen investive Gebarung							0,00	0,00	0,00
SU 34	Summe Auszahlungen investive Gebarung							0,00	0,00	0,00
SA2	Saldo (2) Geldfluss aus der Investiven Gebarung (33 - 34)							0,00	0,00	0,00
SA3	Saldo (3) Nettofinanzierungssaldo (Saldo 1 + Saldo 2)							-6.000,00	-6.000,00	0,00
Finanzierungstätigkeit										
SU 35	Summe Einzahlungen aus der Finanzierungstätigkeit							0,00	0,00	0,00
SU 36	Summe Auszahlungen aus der Finanzierungstätigkeit							0,00	0,00	0,00
SA4	Saldo (4) Geldfluss aus der Finanzierungstätigkeit (35 - 36)							0,00	0,00	0,00
SA5	Saldo (5) Geldfluss aus der voranschlagswirksamen Gebarung (Saldo 3 + Saldo 4)							-6.000,00	-6.000,00	0,00

1. Nachtragsvoranschlag 2021

Stadtgemeinde Herzogenburg

NVA Ergebnis- und Finanzierungsvoranschlag Detailnachweis

	MVAG	MVAG	QU	Ergebnisvoranschlag			Finanzierungsvoranschlag		
				EH	FH	VA 2021 inkl. NVA	VA 2021	1. NVA	VA 2021 inkl. NVA
08	Pensionen (soweit nicht aufgeteilt)								
080	Pensionen (soweit nicht aufgeteilt)								
080000	Pensionen								
Operative Gebarung									
SU 21 / 31	Summe Erträge / Einzahlungen operative Gebarung			0,00	0,00	0,00	0,00	0,00	0,00
1/080000-752010	Beiträge an Gemeindepensionsverband	2231	3231	26	87.000,00	87.000,00		87.000,00	87.000,00
1/080000-768020	Ehrengaben	2234	3234	27	5.500,00	5.500,00		5.500,00	5.500,00
SU 22 / 32	Summe Aufwendungen / Auszahlungen operative Gebarung			92.500,00	92.500,00	0,00	92.500,00	92.500,00	0,00
SA 0 / SA 1	(0) Nettoergebnis (21 - 22) / (1) Geldfluss operative Gebarung (31 - 32)			-92.500,00	-92.500,00	0,00	-92.500,00	-92.500,00	0,00
SU 23	Summe Haushaltsrücklagen			0,00	0,00	0,00	0,00	0,00	0,00
SA00	Nettoergebnis nach Zuw./Entn. Haushaltsrücklagen (Saldo 0 +/- SU23)			-92.500,00	-92.500,00	0,00			
Investive Gebarung									
SU 33	Summe Einzahlungen investive Gebarung						0,00	0,00	0,00
SU 34	Summe Auszahlungen investive Gebarung						0,00	0,00	0,00
SA2	Saldo (2) Geldfluss aus der Investiven Gebarung (33 - 34)						0,00	0,00	0,00
SA3	Saldo (3) Nettofinanzierungssaldo (Saldo 1 + Saldo 2)						-92.500,00	-92.500,00	0,00
Finanzierungstätigkeit									
SU 35	Summe Einzahlungen aus der Finanzierungstätigkeit						0,00	0,00	0,00
SU 36	Summe Auszahlungen aus der Finanzierungstätigkeit						0,00	0,00	0,00
SA4	Saldo (4) Geldfluss aus der Finanzierungstätigkeit (35 - 36)						0,00	0,00	0,00
SA5	Saldo (5) Geldfluss aus der voranschlagswirksamen Gebarung (Saldo 3 + Saldo 4)						-92.500,00	-92.500,00	0,00
09	Personalbetreuung								
090	Bezugsvorschüsse und Darlehen								
090000	Personalausbildung und Personalfortbildung								
Operative Gebarung									
SU 21 / 31	Summe Erträge / Einzahlungen operative Gebarung			0,00	0,00	0,00	0,00	0,00	0,00
SU 22 / 32	Summe Aufwendungen / Auszahlungen operative Gebarung			0,00	0,00	0,00	0,00	0,00	0,00
SA 0 / SA 1	(0) Nettoergebnis (21 - 22) / (1) Geldfluss operative Gebarung (31 - 32)			0,00	0,00	0,00	0,00	0,00	0,00
SU 23	Summe Haushaltsrücklagen			0,00	0,00	0,00	0,00	0,00	0,00
SA00	Nettoergebnis nach Zuw./Entn. Haushaltsrücklagen (Saldo 0 +/- SU23)			0,00	0,00	0,00			
Investive Gebarung									
6/090000+246000	Bezugsvorschüsse-Rückzahlungen		3323	53				3.000,00	3.000,00
SU 33	Summe Einzahlungen investive Gebarung						3.000,00	3.000,00	0,00
5/090000-273000	Bezugsvorschüsse		3425	63				3.000,00	3.000,00
SU 34	Summe Auszahlungen investive Gebarung						3.000,00	3.000,00	0,00

1. Nachtragsvoranschlag 2021

Stadtgemeinde Herzogenburg

NVA Ergebnis- und Finanzierungsvoranschlag Detailnachweis

	MVAG EH	MVAG FH	QU	Ergebnisvoranschlag			Finanzierungsvoranschlag		
				VA 2021 inkl. NVA	VA 2021	1. NVA	VA 2021 inkl. NVA	VA 2021	1. NVA
SA2							0,00	0,00	0,00
SA3							0,00	0,00	0,00
Finanzierungstätigkeit									
SU 35							0,00	0,00	0,00
SU 36							0,00	0,00	0,00
SA4							0,00	0,00	0,00
SA5							0,00	0,00	0,00
091 Personalaus- und fortbildung									
091000 Personalaus- und fortbildung									
Operative Gebarung									
SU 21 / 31				0,00	0,00	0,00	0,00	0,00	0,00
1/091000-728000		2225	3225	24	7.000,00	7.000,00	7.000,00	7.000,00	
SU 22 / 32				7.000,00	7.000,00	0,00	7.000,00	7.000,00	0,00
SA 0 / SA 1				-7.000,00	-7.000,00	0,00	-7.000,00	-7.000,00	0,00
SU 23				0,00	0,00	0,00	0,00	0,00	0,00
SA00				-7.000,00	-7.000,00	0,00			
Investive Gebarung									
SU 33							0,00	0,00	0,00
SU 34							0,00	0,00	0,00
SA2							0,00	0,00	0,00
SA3							-7.000,00	-7.000,00	0,00
Finanzierungstätigkeit									
SU 35							0,00	0,00	0,00
SU 36							0,00	0,00	0,00
SA4							0,00	0,00	0,00
SA5							-7.000,00	-7.000,00	0,00
094 Gemeinschaftspflege									
094000 Gemeinschaftspflege									
Operative Gebarung									
SU 21 / 31				0,00	0,00	0,00	0,00	0,00	0,00
1/094000-729040		2225	3225	24	2.500,00	2.500,00	2.500,00	2.500,00	
SU 22 / 32				2.500,00	2.500,00	0,00	2.500,00	2.500,00	0,00
SA 0 / SA 1				-2.500,00	-2.500,00	0,00	-2.500,00	-2.500,00	0,00
SU 23				0,00	0,00	0,00	0,00	0,00	0,00
SA00				-2.500,00	-2.500,00	0,00			

	MVAG EH	MVAG FH	QU	Ergebnisvoranschlag		Finanzierungsvoranschlag			
				VA 2021 inkl. NVA	VA 2021	1. NVA	VA 2021 inkl. NVA	VA 2021	1. NVA
Investive Gebarung									
SU 33							0,00	0,00	0,00
SU 34							0,00	0,00	0,00
SA2							0,00	0,00	0,00
SA3							-2.500,00	-2.500,00	0,00
Finanzierungstätigkeit									
SU 35							0,00	0,00	0,00
SU 36							0,00	0,00	0,00
SA4							0,00	0,00	0,00
SA5							-2.500,00	-2.500,00	0,00

		MVAG	MVAG	QU	Ergebnisvoranschlag		Finanzierungsvoranschlag			
		EH	FH		VA 2021 inkl. NVA	VA 2021	1. NVA	VA 2021 inkl. NVA	VA 2021	1. NVA
1 Öffentliche Ordnung und Sicherheit										
13	Sonderpolizei									
133	Veterinärpolizei									
133000	Veterinärpolizei									
Operative Gebarung										
2/133000+808000	Erlöse für Hundemarken	2116	3116	16	100,00	100,00		100,00	100,00	
SU 21 / 31	Summe Erträge / Einzahlungen operative Gebarung				100,00	100,00	0,00	100,00	100,00	0,00
1/133000-400010	Ankauf von Hundetoiletten	2221	3221	23	1.000,00	1.000,00		1.000,00	1.000,00	
SU 22 / 32	Summe Aufwendungen / Auszahlungen operative Gebarung				1.000,00	1.000,00	0,00	1.000,00	1.000,00	0,00
SA 0 / SA 1	(0) Nettoergebnis (21 - 22) / (1) Geldfluss operative Gebarung (31 - 32)				-900,00	-900,00	0,00	-900,00	-900,00	0,00
SU 23	Summe Haushaltsrücklagen				0,00	0,00	0,00	0,00	0,00	0,00
SA00	Nettoergebnis nach Zuw./Entn. Haushaltsrücklagen (Saldo 0 +/- SU23)				-900,00	-900,00	0,00			
Investive Gebarung										
SU 33	Summe Einzahlungen investive Gebarung							0,00	0,00	0,00
SU 34	Summe Auszahlungen investive Gebarung							0,00	0,00	0,00
SA2	Saldo (2) Geldfluss aus der Investiven Gebarung (33 - 34)							0,00	0,00	0,00
SA3	Saldo (3) Nettofinanzierungssaldo (Saldo 1 + Saldo 2)							-900,00	-900,00	0,00
Finanzierungstätigkeit										
SU 35	Summe Einzahlungen aus der Finanzierungstätigkeit							0,00	0,00	0,00
SU 36	Summe Auszahlungen aus der Finanzierungstätigkeit							0,00	0,00	0,00
SA4	Saldo (4) Geldfluss aus der Finanzierungstätigkeit (35 - 36)							0,00	0,00	0,00
SA5	Saldo (5) Geldfluss aus der voranschlagswirksamen Gebarung (Saldo 3 + Saldo 4)							-900,00	-900,00	0,00
16	Feuerwehrwesen									
163	Freiwillige Feuerwehren									
163000	Freiwillige Feuerwehren									
Operative Gebarung										
2/163000+811000	Mieten- und Betriebskostenersätze	2115	3115	14	2.500,00	2.500,00		2.500,00	2.500,00	
SU 21 / 31	Summe Erträge / Einzahlungen operative Gebarung				2.500,00	2.500,00	0,00	2.500,00	2.500,00	0,00
1/163000-600000	Strom	2222	3222	24	12.000,00	12.000,00		12.000,00	12.000,00	
1/163000-600010	Beheizung	2222	3222	24	30.000,00	30.000,00		30.000,00	30.000,00	
1/163000-614000	Instandhaltung von Gebäuden	2224	3224	24	5.000,00	5.000,00		5.000,00	5.000,00	
1/163000-616000	Instandhaltung von Maschinen und maschinellen Anlagen	2224	3224	24	300,00	300,00		300,00	300,00	
1/163000-619000	Instandhaltung der Telefonanlage	2224	3224	24	1.200,00	1.200,00		1.200,00	1.200,00	
1/163000-631000	Telefon, Telegraf, Telex	2222	3222	24	7.000,00	7.000,00		7.000,00	7.000,00	

1. Nachtragsvoranschlag 2021

Stadtgemeinde Herzogenburg

NVA Ergebnis- und Finanzierungsvoranschlag Detailnachweis

		MVAG			Ergebnisvoranschlag		Finanzierungsvoranschlag			
		EH	FH	QU	VA 2021 inkl. NVA	VA 2021	1. NVA	VA 2021 inkl. NVA	VA 2021	1. NVA
1/163000-650000	Zinsen für Kreditzinsen	2241	3241	25	100,00	100,00		100,00	100,00	
1/163000-670000	Versicherungen	2222	3222	24	24.000,00	24.000,00		24.000,00	24.000,00	
1/163000-680000	Planmäßige Abschreibung	2226			55.500,00	55.500,00				
1/163000-711000	Öffentliche Abgaben	2225	3225	24	9.000,00	9.000,00		9.000,00	9.000,00	
1/163000-720000	Kostenbeiträge für Verwaltungsleistungen	2225	3225	24	5.000,00	5.000,00	*	5.000,00	5.000,00	
1/163000-723000	Repräsentationsauslagen	2225	3225	24	4.000,00	4.000,00		4.000,00	4.000,00	
1/163000-729000	Sonstige Ausgaben	2225	3225	24	200,00	200,00		200,00	200,00	
1/163000-754000	Beitrag an das Bezirksfeuerweh	2231	3231	26	2.500,00	2.500,00		2.500,00	2.500,00	
1/163000-757000	Subvention f. Ankäufe FF	2234	3234	27	130.100,00	130.100,00		130.100,00	130.100,00	
SU 22 / 32	Summe Aufwendungen / Auszahlungen operative Gebarung				285.900,00	285.900,00		230.400,00	230.400,00	0,00
SA 0 / SA 1	(0) Nettoergebnis (21 - 22) / (1) Geldfluss operative Gebarung (31 - 32)				-283.400,00	-283.400,00		-227.900,00	-227.900,00	0,00
SU 23	Summe Haushaltsrücklagen				0,00	0,00		0,00	0,00	0,00
SA00	Nettoergebnis nach Zuw./Entn. Haushaltsrücklagen (Saldo 0 +/- SU23)				-283.400,00	-283.400,00		0,00	0,00	0,00
Investive Gebarung										
SU 33	Summe Einzahlungen investive Gebarung							0,00	0,00	0,00
SU 34	Summe Auszahlungen investive Gebarung							0,00	0,00	0,00
SA2	Saldo (2) Geldfluss aus der Investiven Gebarung (33 - 34)							0,00	0,00	0,00
SA3	Saldo (3) Nettofinanzierungssaldo (Saldo 1 + Saldo 2)							-227.900,00	-227.900,00	0,00
Finanzierungstätigkeit										
SU 35	Summe Einzahlungen aus der Finanzierungstätigkeit							0,00	0,00	0,00
1/163000-346000	Investitionsdarlehen von Kreditinstituten		3614	65				11.300,00	11.300,00	
SU 36	Summe Auszahlungen aus der Finanzierungstätigkeit							11.300,00	11.300,00	0,00
SA4	Saldo (4) Geldfluss aus der Finanzierungstätigkeit (35 - 36)							-11.300,00	-11.300,00	0,00
SA5	Saldo (5) Geldfluss aus der voranschlagswirksamen Gebarung (Saldo 3 + Saldo 4)							-239.200,00	-239.200,00	0,00
17	Katastrophendienst									
170	Allgemeine Angelegenheiten									
170000	Allgemeine Angelegenheiten									
Operative Gebarung										
2/170000+828000	Rückersätze von Aufwendungen	2116	3116	18	92.000,00			92.000,00	92.000,00	92.000,00
SU 21 / 31	Summe Erträge / Einzahlungen operative Gebarung				92.000,00	0,00		92.000,00	92.000,00	0,00
1/170000-459000	Sonstige Verbrauchsgüter	2221	3221	23	10.000,00			10.000,00	10.000,00	10.000,00
1/170000-720000	Kostenbeiträge (Kostenersätze) für Leistungen	2225	3225	24	5.000,00			5.000,00	5.000,00	5.000,00
1/170000-728000	Entschädigung für Massentestung	2225	3225	24	80.000,00			80.000,00	80.000,00	80.000,00
SU 22 / 32	Summe Aufwendungen / Auszahlungen operative Gebarung				95.000,00	0,00		95.000,00	95.000,00	0,00
SA 0 / SA 1	(0) Nettoergebnis (21 - 22) / (1) Geldfluss operative Gebarung (31 - 32)				-3.000,00	0,00		-3.000,00	-3.000,00	0,00

1. Nachtragsvoranschlag 2021

Stadtgemeinde Herzogenburg

NVA Ergebnis- und Finanzierungsvoranschlag Detailnachweis

	MVAG EH	MVAG FH	QU	Ergebnisvoranschlag			Finanzierungsvoranschlag		
				VA 2021 inkl. NVA	VA 2021	1. NVA	VA 2021 inkl. NVA	VA 2021	1. NVA
SU 23				0,00	0,00	0,00	0,00	0,00	0,00
SA00				-3.000,00	0,00	-3.000,00			
Investive Gebarung									
SU 33							0,00	0,00	0,00
SU 34							0,00	0,00	0,00
SA2							0,00	0,00	0,00
SA3							-3.000,00	0,00	-3.000,00
Finanzierungstätigkeit									
SU 35							0,00	0,00	0,00
SU 36							0,00	0,00	0,00
SA4							0,00	0,00	0,00
SA5							-3.000,00	0,00	-3.000,00
18 Landesverteidigung									
180 Zivilschutz									
180000 Zivilschutz									
Operative Gebarung									
SU 21 / 31				0,00	0,00	0,00	0,00	0,00	0,00
1/180000-726000		2225	3225 24	2.000,00	2.000,00		2.000,00	2.000,00	
SU 22 / 32				2.000,00	2.000,00	0,00	2.000,00	2.000,00	0,00
SA 0 / SA 1				-2.000,00	-2.000,00	0,00	-2.000,00	-2.000,00	0,00
SU 23				0,00	0,00	0,00	0,00	0,00	0,00
SA00				-2.000,00	-2.000,00	0,00			
Investive Gebarung									
SU 33							0,00	0,00	0,00
SU 34							0,00	0,00	0,00
SA2							0,00	0,00	0,00
SA3							-2.000,00	-2.000,00	0,00
Finanzierungstätigkeit									
SU 35							0,00	0,00	0,00
SU 36							0,00	0,00	0,00
SA4							0,00	0,00	0,00
SA5							-2.000,00	-2.000,00	0,00

	MVAG	MVAG	QU	Ergebnisvoranschlag		Finanzierungsvoranschlag				
				EH	FH	VA 2021 inkl. NVA	VA 2021	1. NVA	VA 2021 inkl. NVA	VA 2021
2 Unterricht, Erziehung, Sport und Wissenschaft										
21	Allgemeinbildender Unterricht									
211	Volksschulen									
211000	Volksschulen									
Operative Gebarung										
2/211000+811000	Mieten- und Betriebskostensätze	2115	3115	14	6.000,00	6.000,00		6.000,00	6.000,00	
6/211000+829910	Zuführung aus der operativen Gebarung	2116	3116	18	50.000,00		50.000,00	50.000,00		50.000,00
2/211000+861000	Förderung ganztägige Schulform	2121	3121	15	18.000,00		18.000,00	18.000,00		18.000,00
2/211000+861010	Förderung Ferienbetreuung	2121	3121	15	3.500,00		3.500,00	3.500,00		3.500,00
2/211000+861200	Annuitätenzuschuss des Landes	2121	3121	15	900,00	900,00		900,00	900,00	
SU 21 / 31	Summe Erträge / Einzahlungen operative Gebarung				78.400,00	6.900,00	71.500,00	78.400,00	6.900,00	71.500,00
1/211000-400000	Geringwertige Wirtschaftsgüter	2221	3221	23	1.000,00	1.000,00		1.000,00	1.000,00	
1/211000-454000	Reinigungsmittel	2221	3221	23	1.300,00	1.300,00		1.300,00	1.300,00	
1/211000-456000	Büromaterial	2221	3221	23	800,00	800,00		800,00	800,00	
1/211000-457000	Gesetzesblätter, Zeitschriften und Formulare	2221	3221	23	800,00	800,00		800,00	800,00	
1/211000-457010	Bücher und Hefte für Schüler	2221	3221	23	800,00	800,00		800,00	800,00	
1/211000-459000	Sonstige Verbrauchsgüter	2221	3221	23	3.500,00	3.500,00		3.500,00	3.500,00	
1/211000-459010	Lernmittel	2221	3221	23	1.800,00	1.800,00		1.800,00	1.800,00	
1/211000-459020	Handarbeitsmaterial	2221	3221	23	300,00	300,00		300,00	300,00	
1/211000-511000	Bezüge VB-Schema II	2211	3211	20	54.300,00	54.300,00		54.300,00	54.300,00	
1/211000-523000	Bezüge sonstiger Arbeiter	2211	3211	20	5.000,00	5.000,00		5.000,00	5.000,00	
1/211000-541000	Sachbezüge VB-Schema II	2213	3213		6.200,00	6.200,00		6.200,00	6.200,00	
1/211000-565000	Mehrleistungsvergütungen	2211	3211	20	500,00	500,00		500,00	500,00	
1/211000-569000	Nebengebühren	2211	3211	20	1.400,00	1.400,00		1.400,00	1.400,00	
1/211000-580000	Dienstgeberbeitrag zum Ausgleichsfonds	2212	3212	20	2.600,00	2.600,00		2.600,00	2.600,00	
1/211000-582000	Sonstige DGB. zur sozialen Sicherheit	2212	3212	20	13.700,00	13.700,00		13.700,00	13.700,00	
1/211000-600000	Strom	2222	3222	24	3.500,00	3.500,00		3.500,00	3.500,00	
1/211000-600010	Beheizung	2222	3222	24	18.000,00	18.000,00		18.000,00	18.000,00	
1/211000-610000	Instandhaltung von Grund und Boden	2224	3224	24	100,00	100,00		100,00	100,00	
1/211000-614000	Instandhaltung von Gebäuden	2224	3224	24	45.000,00	45.000,00		45.000,00	45.000,00	
1/211000-616000	Instandhaltung von Maschinen und maschinellen Anlagen	2224	3224	24	500,00	500,00		500,00	500,00	
1/211000-618000	Instandhaltung der Schuleinrichtung	2224	3224	24	1.500,00	1.500,00		1.500,00	1.500,00	
1/211000-618040	Service für EDV	2224	3224	24	1.500,00	1.500,00		1.500,00	1.500,00	
1/211000-630000	Porto	2222	3222	24	300,00	300,00		300,00	300,00	
1/211000-631000	Telefon, Telegraf, Telex	2222	3222	24	1.500,00	1.500,00		1.500,00	1.500,00	
1/211000-670000	Versicherungen	2222	3222	24	8.000,00	8.000,00		8.000,00	8.000,00	

1. Nachtragsvoranschlag 2021

Stadtgemeinde Herzogenburg

NVA Ergebnis- und Finanzierungsvoranschlag Detailnachweis

		MVAG			Ergebnisvoranschlag		Finanzierungsvoranschlag			
		EH	FH	QU	VA 2021 inkl. NVA	VA 2021	1. NVA	VA 2021 inkl. NVA	VA 2021	1. NVA
1/211000-700000	Leasinggebühr Kopierer	2223	3223	24	4.000,00	4.000,00		4.000,00	4.000,00	
1/211000-711000	Öffentliche Abgaben	2225	3225	24	6.000,00	6.000,00		6.000,00	6.000,00	
1/211000-720000	Kostenbeiträge für Verwaltungsleistungen	2225	3225	24	2.000,00	2.000,00		2.000,00	2.000,00	
1/211000-725000	Lehrer- und Schülerbücherei	2225	3225	24	500,00	500,00		500,00	500,00	
1/211000-728010	Kosten ganztägige Schulform	2225	3225	24	40.000,00		40.000,00	40.000,00		40.000,00
1/211000-728030	Ferienbetreuung	2225	3225	24	10.500,00		10.500,00	10.500,00		10.500,00
1/211000-728050	Unterrichtsfilmbeitrag	2225	3225	24	1.500,00	1.500,00		1.500,00	1.500,00	
1/211000-728100	Entschädigung für Matrikenführung	2225	3225	24						
1/211000-729000	Sonstige Ausgaben	2225	3225	24	600,00	600,00		600,00	600,00	
1/211000-729910	Zuführung a. investive Gebarung	2225	3225	24	50.000,00		50.000,00	50.000,00		50.000,00
SU 22 / 32	Summe Aufwendungen / Auszahlungen operative Gebarung				289.000,00	188.500,00	100.500,00	289.000,00	188.500,00	100.500,00
SA 0 / SA 1	(0) Nettoergebnis (21 - 22) / (1) Geldfluss operative Gebarung (31 - 32)				-210.600,00	-181.600,00	-29.000,00	-210.600,00	-181.600,00	-29.000,00
SU 23	Summe Haushaltsrücklagen				0,00	0,00	0,00	0,00	0,00	0,00
SA00	Nettoergebnis nach Zuw./Entn. Haushaltsrücklagen (Saldo 0 +/- SU23)				-210.600,00	-181.600,00	-29.000,00			
Investive Gebarung										
SU 33	Summe Einzahlungen investive Gebarung							0,00	0,00	0,00
1/211000-006000	Gestaltung Freibereich		3412	40						
1/211000-042000	Schulmöbel, Lehrmittel		3415	41				2.500,00	2.500,00	
1/211000-042040	PC Ankauf und Verkabelung		3415	41				5.000,00	5.000,00	
5/211000-060000	Errichtung Schulzentrum		3412	40				50.000,00	50.000,00	
SU 34	Summe Auszahlungen investive Gebarung							57.500,00	57.500,00	0,00
SA2	Saldo (2) Geldfluss aus der Investiven Gebarung (33 - 34)							-57.500,00	-57.500,00	0,00
SA3	Saldo (3) Nettofinanzierungssaldo (Saldo 1 + Saldo 2)							-268.100,00	-239.100,00	-29.000,00
Finanzierungstätigkeit										
6/211000+346000	Darlehen eines Kreditinstitutes		3514	55					50.000,00	-50.000,00
SU 35	Summe Einzahlungen aus der Finanzierungstätigkeit							0,00	50.000,00	-50.000,00
SU 36	Summe Auszahlungen aus der Finanzierungstätigkeit							0,00	0,00	0,00
SA4	Saldo (4) Geldfluss aus der Finanzierungstätigkeit (35 - 36)							0,00	50.000,00	-50.000,00
SA5	Saldo (5) Geldfluss aus der voranschlagswirksamen Gebarung (Saldo 3 + Saldo 4)							-268.100,00	-189.100,00	-79.000,00
211010	Volksschule St. Andrä/Traisen									
Operative Gebarung										
2/211010+863000	Schulumlagen	2121	3121	15	1.100,00	1.100,00		1.100,00	1.100,00	
SU 21 / 31	Summe Erträge / Einzahlungen operative Gebarung				1.100,00	1.100,00	0,00	1.100,00	1.100,00	0,00
1/211010-400000	Geringwertige Wirtschaftsgüter (GWG)	2221	3221	23	500,00	500,00		500,00	500,00	
1/211010-454000	Reinigungsmittel	2221	3221	23	500,00	500,00		500,00	500,00	
1/211010-456000	Büromaterial	2221	3221	23	500,00	500,00		500,00	500,00	

1. Nachtragsvoranschlag 2021

Stadtgemeinde Herzogenburg

NVA Ergebnis- und Finanzierungsvoranschlag Detailnachweis

		MVAG	MVAG	QU	Ergebnisvoranschlag		Finanzierungsvoranschlag			
		EH	FH		VA 2021 inkl. NVA	VA 2021	1. NVA	VA 2021 inkl. NVA	VA 2021	1. NVA
1/211010-457000	Gesetzblätter, Zeitschriften und Formulare	2221	3221	23	500,00	500,00		500,00	500,00	
1/211010-457010	Bücher und Hefte für Schüler	2221	3221	23	300,00	300,00		300,00	300,00	
1/211010-459000	Sonstige Verbrauchsgüter	2221	3221	23	500,00	500,00		500,00	500,00	
1/211010-459010	Lernmittel	2221	3221	23	1.500,00	1.500,00		1.500,00	1.500,00	
1/211010-459020	Handarbeitsmaterial	2221	3221	23	300,00	300,00		300,00	300,00	
1/211010-511000	Bezüge VB-Schema II	2211	3211	20	14.300,00	14.300,00		14.300,00	14.300,00	
1/211010-523000	Bezüge sonstiger Arbeiter	2211	3211	20	1.000,00	1.000,00		1.000,00	1.000,00	
1/211010-541000	Sachbezüge VB-Schema II	2213	3213		100,00	100,00		100,00	100,00	
1/211010-565000	Mehrleistungsvergütungen	2211	3211	20	100,00	100,00		100,00	100,00	
1/211010-569000	Nebengebühren	2211	3211	20	100,00	100,00		100,00	100,00	
1/211010-580000	Dienstgeberbeiträge zum Ausgleichsfonds für Familienbeihilfen	2212	3212	20	600,00	600,00		600,00	600,00	
1/211010-582000	Sonstige Dienstgeberbeiträge zur sozialen Sicherheit	2212	3212	20	3.200,00	3.200,00		3.200,00	3.200,00	
1/211010-600000	Strom	2222	3222	24	1.500,00	1.500,00		1.500,00	1.500,00	
1/211010-600010	Beheizung	2222	3222	24	5.500,00	5.500,00		5.500,00	5.500,00	
1/211010-610000	Instandhaltung von Grund und Boden	2224	3224	24	2.000,00	2.000,00		2.000,00	2.000,00	
1/211010-614000	Instandhaltung von Gebäuden und Bauten	2224	3224	24	10.000,00	10.000,00		10.000,00	10.000,00	
1/211010-616000	Instandhaltung von Maschinen und maschinellen Anlagen	2224	3224	24	500,00	500,00		500,00	500,00	
1/211010-618000	Instandhaltung der Schuleinrichtung	2224	3224	24	700,00	700,00		700,00	700,00	
1/211010-618040	Service für EDV	2224	3224	24	700,00	700,00		700,00	700,00	
1/211010-630000	Porto	2222	3222	24	100,00	100,00		100,00	100,00	
1/211010-631000	Telefon, Telegraf, Telex	2222	3222	24	700,00	700,00		700,00	700,00	
1/211010-670000	Versicherungen	2222	3222	24	1.000,00	1.000,00		1.000,00	1.000,00	
1/211010-700000	Hallenmiete Freizeitanlage	2223	3223	24	1.700,00	1.700,00		1.700,00	1.700,00	
1/211010-700010	Leasinggebühr Kopierer	2223	3223	24	800,00	800,00		800,00	800,00	
1/211010-711000	Öffentliche Abgaben	2225	3225	24	1.300,00	1.300,00		1.300,00	1.300,00	
1/211010-720000	Kostenbeiträge (Kostenersätze) für Verwaltungsleistungen	2225	3225	24	1.000,00	1.000,00	*	1.000,00	1.000,00	
1/211010-725000	Lehrer- und Schülerbücherei	2225	3225	24	500,00	500,00		500,00	500,00	
1/211010-728010	Fahrtkosten zur Sporthalle	2225	3225	24	800,00	800,00		800,00	800,00	
1/211010-728050	Unterrichtsfilmbeitrag	2225	3225	24	400,00	400,00		400,00	400,00	
1/211010-728100	Entschädigung für Matrikenführung	2225	3225	24						
1/211010-729000	Sonstige Ausgaben	2225	3225	24	300,00	300,00		300,00	300,00	
SU 22 / 32	Summe Aufwendungen / Auszahlungen operative Gebarung				53.500,00	53.500,00	0,00	53.500,00	53.500,00	0,00
SA 0 / SA 1	(0) Nettoergebnis (21 - 22) / (1) Geldfluss operative Gebarung (31 - 32)				-52.400,00	-52.400,00	0,00	-52.400,00	-52.400,00	0,00
SU 23	Summe Haushaltsrücklagen				0,00	0,00	0,00	0,00	0,00	0,00

1. Nachtragsvoranschlag 2021

Stadtgemeinde Herzogenburg

NVA Ergebnis- und Finanzierungsvoranschlag Detailnachweis

		MVAG			Ergebnisvoranschlag			Finanzierungsvoranschlag		
		EH	FH	QU	VA 2021 inkl. NVA	VA 2021	1. NVA	VA 2021 inkl. NVA	VA 2021	1. NVA
SA00	Nettoergebnis nach Zuw./Entn. Haushaltsrücklagen (Saldo 0 +/- SU23)				-52.400,00	-52.400,00	0,00			
Investive Gebarung										
SU 33	Summe Einzahlungen investive Gebarung							0,00	0,00	0,00
1/211010-042000	Schulmöbel, Lehrmittel		3415	41				2.000,00	2.000,00	
1/211010-042040	Ankauf EDV Anlage		3415	41						
SU 34	Summe Auszahlungen investive Gebarung							2.000,00	2.000,00	0,00
SA2	Saldo (2) Geldfluss aus der Investiven Gebarung (33 – 34)							-2.000,00	-2.000,00	0,00
SA3	Saldo (3) Nettofinanzierungssaldo (Saldo 1 + Saldo 2)							-54.400,00	-54.400,00	0,00
Finanzierungstätigkeit										
SU 35	Summe Einzahlungen aus der Finanzierungstätigkeit							0,00	0,00	0,00
SU 36	Summe Auszahlungen aus der Finanzierungstätigkeit							0,00	0,00	0,00
SA4	Saldo (4) Geldfluss aus der Finanzierungstätigkeit (35 – 36)							0,00	0,00	0,00
SA5	Saldo (5) Geldfluss aus der voranschlagswirksamen Gebarung (Saldo 3 + Saldo 4)							-54.400,00	-54.400,00	0,00
212	Hauptschulen									
212000	Mittelschulen									
Operative Gebarung										
SU 21 / 31	Summe Erträge / Einzahlungen operative Gebarung				0,00	0,00	0,00	0,00	0,00	0,00
1/212000-700000	Miete Schulwartwohnung	2223	3223	24	4.200,00	4.200,00		4.200,00	4.200,00	
1/212000-728000	Entschädigung für Matrikenführung	2225	3225	24	300,00	300,00		300,00	300,00	
1/212000-752000	Schulumlagen	2231	3231	26	315.000,00	315.000,00		315.000,00	315.000,00	
SU 22 / 32	Summe Aufwendungen / Auszahlungen operative Gebarung				319.500,00	319.500,00	0,00	319.500,00	319.500,00	0,00
SA 0 / SA 1	(0) Nettoergebnis (21 - 22) / (1) Geldfluss operative Gebarung (31 – 32)				-319.500,00	-319.500,00	0,00	-319.500,00	-319.500,00	0,00
SU 23	Summe Haushaltsrücklagen				0,00	0,00	0,00	0,00	0,00	0,00
SA00	Nettoergebnis nach Zuw./Entn. Haushaltsrücklagen (Saldo 0 +/- SU23)				-319.500,00	-319.500,00	0,00			
Investive Gebarung										
SU 33	Summe Einzahlungen investive Gebarung							0,00	0,00	0,00
SU 34	Summe Auszahlungen investive Gebarung							0,00	0,00	0,00
SA2	Saldo (2) Geldfluss aus der Investiven Gebarung (33 – 34)							0,00	0,00	0,00
SA3	Saldo (3) Nettofinanzierungssaldo (Saldo 1 + Saldo 2)							-319.500,00	-319.500,00	0,00
Finanzierungstätigkeit										
SU 35	Summe Einzahlungen aus der Finanzierungstätigkeit							0,00	0,00	0,00
SU 36	Summe Auszahlungen aus der Finanzierungstätigkeit							0,00	0,00	0,00
SA4	Saldo (4) Geldfluss aus der Finanzierungstätigkeit (35 – 36)							0,00	0,00	0,00
SA5	Saldo (5) Geldfluss aus der voranschlagswirksamen Gebarung (Saldo 3 + Saldo 4)							-319.500,00	-319.500,00	0,00

1. Nachtragsvoranschlag 2021

Stadtgemeinde Herzogenburg

NVA Ergebnis- und Finanzierungsvoranschlag Detailnachweis

		MVAG	MVAG	QU	Ergebnisvoranschlag		Finanzierungsvoranschlag			
		EH	FH		VA 2021 inkl. NVA	VA 2021	1. NVA	VA 2021 inkl. NVA	VA 2021	1. NVA
213	Sonderschulen									
213000	Sonderschulen									
Operative Gebarung										
2/213000+810000	Förderung Betreuungsperson	2114	3114	13	5.000,00	5.000,00		5.000,00	5.000,00	
2/213000+863000	Schulumlagen	2121	3121	15	21.400,00	21.400,00		21.400,00	21.400,00	
SU 21 / 31	Summe Erträge / Einzahlungen operative Gebarung				26.400,00	26.400,00	0,00	26.400,00	26.400,00	0,00
1/213000-400000	Geringwertige Wirtschaftsgüter	2221	3221	23	300,00	300,00		300,00	300,00	
1/213000-454000	Reinigungsmittel	2221	3221	23	300,00	300,00		300,00	300,00	
1/213000-456000	Büromaterial	2221	3221	23	300,00	300,00		300,00	300,00	
1/213000-457000	Gesetzesblätter, Zeitschriften und Formulare	2221	3221	23	100,00	100,00		100,00	100,00	
1/213000-457010	Bücher und Hefte für Schüler	2221	3221	23	300,00	300,00		300,00	300,00	
1/213000-459000	Sonstige Verbrauchsgüter	2221	3221	23	500,00	500,00		500,00	500,00	
1/213000-459010	Lernmittel	2221	3221	23	1.500,00	1.500,00		1.500,00	1.500,00	
1/213000-459020	Handarbeitsmaterial	2221	3221	23	300,00	300,00		300,00	300,00	
1/213000-511000	Bezüge VB-Schema II	2211	3211	20	22.200,00	22.200,00		22.200,00	22.200,00	
1/213000-523000	Bezüge sonstiger Arbeiter	2211	3211	20	18.000,00	1.000,00	17.000,00	18.000,00	1.000,00	17.000,00
1/213000-541000	Sachbezüge VB-Schema II	2213	3213		100,00	100,00		100,00	100,00	
1/213000-565000	Mehrleistungsvergütungen	2211	3211	20	100,00	100,00		100,00	100,00	
1/213000-569000	Nebengebühren	2211	3211	20	500,00	500,00		500,00	500,00	
1/213000-580000	Dienstgeberbeitrag zum Ausgleichsfonds	2212	3212	20	900,00	900,00		900,00	900,00	
1/213000-582000	Sonstige DGB. zur sozialen Sicherheit	2212	3212	20	4.900,00	4.900,00		4.900,00	4.900,00	
1/213000-600000	Strom	2222	3222	24	1.800,00	1.800,00		1.800,00	1.800,00	
1/213000-600010	Beheizung	2222	3222	24	10.000,00	10.000,00		10.000,00	10.000,00	
1/213000-614000	Instandhaltung von Gebäuden	2224	3224	24	5.000,00	5.000,00		5.000,00	5.000,00	
1/213000-616000	Instandhaltung von Maschinen und maschinellen Anlagen	2224	3224	24	300,00	300,00		300,00	300,00	
1/213000-618000	Instandhaltung der Schuleinrichtung	2224	3224	24	700,00	700,00		700,00	700,00	
1/213000-618040	Service für EDV	2224	3224	24	700,00	700,00		700,00	700,00	
1/213000-630000	Porto	2222	3222	24	100,00	100,00		100,00	100,00	
1/213000-631000	Telefon, Telegraf, Telex	2222	3222	24	1.000,00	1.000,00		1.000,00	1.000,00	
1/213000-670000	Versicherungen	2222	3222	24	2.400,00	2.400,00		2.400,00	2.400,00	
1/213000-700000	Leasinggebühr Kopierer	2223	3223	24	500,00	500,00		500,00	500,00	
1/213000-700010	Pachtzinse	2223	3223	24	100,00	100,00		100,00	100,00	
1/213000-711000	Öffentliche Abgaben	2225	3225	24	2.300,00	2.300,00		2.300,00	2.300,00	
1/213000-720001	Kostenbeiträge für Verwaltungsleistungen	2225	3225	24	1.000,00	1.000,00	*	1.000,00	1.000,00	
1/213000-725000	Lehrer- und Schülerbücherei	2225	3225	24	500,00	500,00		500,00	500,00	
1/213000-728050	Unterrichtsfilmbeitrag	2225	3225	24	100,00	100,00		100,00	100,00	
1/213000-728100	Entschädigung für Matrikenführung	2225	3225	24	100,00	100,00		100,00	100,00	

1. Nachtragsvoranschlag 2021

Stadtgemeinde Herzogenburg

NVA Ergebnis- und Finanzierungsvoranschlag Detailnachweis

		MVAG			Ergebnisvoranschlag			Finanzierungsvoranschlag		
		EH	FH	QU	VA 2021 inkl. NVA	VA 2021	1. NVA	VA 2021 inkl. NVA	VA 2021	1. NVA
1/213000-729000	Sonstige Ausgaben	2225	3225	24	300,00	300,00		300,00	300,00	
1/213000-752000	Schulumlagen	2231	3231	26	51.000,00	51.000,00		51.000,00	51.000,00	
SU 22 / 32	Summe Aufwendungen / Auszahlungen operative Gebarung				128.200,00	111.200,00	17.000,00	128.200,00	111.200,00	17.000,00
SA 0 / SA 1	(0) Nettoergebnis (21 - 22) / (1) Geldfluss operative Gebarung (31 - 32)				-101.800,00	-84.800,00	-17.000,00	-101.800,00	-84.800,00	-17.000,00
SU 23	Summe Haushaltsrücklagen				0,00	0,00	0,00	0,00	0,00	0,00
SA00	Nettoergebnis nach Zuw./Entn. Haushaltsrücklagen (Saldo 0 +/- SU23)				-101.800,00	-84.800,00	-17.000,00			
Investive Gebarung										
SU 33	Summe Einzahlungen investive Gebarung							0,00	0,00	0,00
1/213000-020040	Ankauf EDV-Anlage		3414	41				4.000,00	4.000,00	
1/213000-042010	Schulmöbel, Lehrmittel		3415	41				1.500,00	1.500,00	
SU 34	Summe Auszahlungen investive Gebarung							5.500,00	5.500,00	0,00
SA2	Saldo (2) Geldfluss aus der Investiven Gebarung (33 - 34)							-5.500,00	-5.500,00	0,00
SA3	Saldo (3) Nettofinanzierungssaldo (Saldo 1 + Saldo 2)							-107.300,00	-90.300,00	-17.000,00
Finanzierungstätigkeit										
SU 35	Summe Einzahlungen aus der Finanzierungstätigkeit							0,00	0,00	0,00
SU 36	Summe Auszahlungen aus der Finanzierungstätigkeit							0,00	0,00	0,00
SA4	Saldo (4) Geldfluss aus der Finanzierungstätigkeit (35 - 36)							0,00	0,00	0,00
SA5	Saldo (5) Geldfluss aus der voranschlagswirksamen Gebarung (Saldo 3 + Saldo 4)							-107.300,00	-90.300,00	-17.000,00
214	Polytechnische Schulen									
214000	Polytechnische Schulen									
Operative Gebarung										
SU 21 / 31	Summe Erträge / Einzahlungen operative Gebarung				0,00	0,00	0,00	0,00	0,00	0,00
1/214000-752000	Schulumlagen	2231	3231	26	25.700,00	25.700,00		25.700,00	25.700,00	
SU 22 / 32	Summe Aufwendungen / Auszahlungen operative Gebarung				25.700,00	25.700,00	0,00	25.700,00	25.700,00	0,00
SA 0 / SA 1	(0) Nettoergebnis (21 - 22) / (1) Geldfluss operative Gebarung (31 - 32)				-25.700,00	-25.700,00	0,00	-25.700,00	-25.700,00	0,00
SU 23	Summe Haushaltsrücklagen				0,00	0,00	0,00	0,00	0,00	0,00
SA00	Nettoergebnis nach Zuw./Entn. Haushaltsrücklagen (Saldo 0 +/- SU23)				-25.700,00	-25.700,00	0,00			
Investive Gebarung										
SU 33	Summe Einzahlungen investive Gebarung							0,00	0,00	0,00
SU 34	Summe Auszahlungen investive Gebarung							0,00	0,00	0,00
SA2	Saldo (2) Geldfluss aus der Investiven Gebarung (33 - 34)							0,00	0,00	0,00
SA3	Saldo (3) Nettofinanzierungssaldo (Saldo 1 + Saldo 2)							-25.700,00	-25.700,00	0,00
Finanzierungstätigkeit										
SU 35	Summe Einzahlungen aus der Finanzierungstätigkeit							0,00	0,00	0,00
SU 36	Summe Auszahlungen aus der Finanzierungstätigkeit							0,00	0,00	0,00
SA4	Saldo (4) Geldfluss aus der Finanzierungstätigkeit (35 - 36)							0,00	0,00	0,00

1. Nachtragsvoranschlag 2021

Stadtgemeinde Herzogenburg

NVA Ergebnis- und Finanzierungsvoranschlag Detailnachweis

	MVAG EH	MVAG FH	QU	Ergebnisvoranschlag			Finanzierungsvoranschlag		
				VA 2021 inkl. NVA	VA 2021	1. NVA	VA 2021 inkl. NVA	VA 2021	1. NVA
SA5	Saldo (5) Geldfluss aus der voranschlagswirksamen Gebarung (Saldo 3 + Saldo 4)						-25.700,00	-25.700,00	0,00
22	Berufsbildender Unterricht; Anstalten der Lehrer- und Erzieherbildung								
220	Berufsbildende Pflichtschulen								
220000	Berufsbildende Pflichtschulen								
Operative Gebarung									
SU 21 / 31	Summe Erträge / Einzahlungen operative Gebarung			0,00	0,00	0,00	0,00	0,00	0,00
1/220000-729050	Berufsschulerhaltungsbeitrag	2225	3225	24	153.000,00	153.000,00		153.000,00	153.000,00
SU 22 / 32	Summe Aufwendungen / Auszahlungen operative Gebarung			153.000,00	153.000,00	0,00	153.000,00	153.000,00	0,00
SA 0 / SA 1	(0) Nettoergebnis (21 - 22) / (1) Geldfluss operative Gebarung (31 - 32)			-153.000,00	-153.000,00	0,00	-153.000,00	-153.000,00	0,00
SU 23	Summe Haushaltsrücklagen			0,00	0,00	0,00	0,00	0,00	0,00
SA00	Nettoergebnis nach Zuw./Entn. Haushaltsrücklagen (Saldo 0 +/- SU23)			-153.000,00	-153.000,00	0,00			
Investive Gebarung									
SU 33	Summe Einzahlungen investive Gebarung						0,00	0,00	0,00
SU 34	Summe Auszahlungen investive Gebarung						0,00	0,00	0,00
SA2	Saldo (2) Geldfluss aus der Investiven Gebarung (33 - 34)						0,00	0,00	0,00
SA3	Saldo (3) Nettofinanzierungssaldo (Saldo 1 + Saldo 2)						-153.000,00	-153.000,00	0,00
Finanzierungstätigkeit									
SU 35	Summe Einzahlungen aus der Finanzierungstätigkeit						0,00	0,00	0,00
SU 36	Summe Auszahlungen aus der Finanzierungstätigkeit						0,00	0,00	0,00
SA4	Saldo (4) Geldfluss aus der Finanzierungstätigkeit (35 - 36)						0,00	0,00	0,00
SA5	Saldo (5) Geldfluss aus der voranschlagswirksamen Gebarung (Saldo 3 + Saldo 4)						-153.000,00	-153.000,00	0,00
228	Berufsausbildung schulentlassener Jugendlicher								
228000	Berufsausbildung schulentlassener Jugendlicher								
Operative Gebarung									
SU 21 / 31	Summe Erträge / Einzahlungen operative Gebarung			0,00	0,00	0,00	0,00	0,00	0,00
1/228000-757000	Lehrlingsförderungen	2234	3234	27	5.000,00	5.000,00		5.000,00	5.000,00
SU 22 / 32	Summe Aufwendungen / Auszahlungen operative Gebarung			5.000,00	5.000,00	0,00	5.000,00	5.000,00	0,00
SA 0 / SA 1	(0) Nettoergebnis (21 - 22) / (1) Geldfluss operative Gebarung (31 - 32)			-5.000,00	-5.000,00	0,00	-5.000,00	-5.000,00	0,00
SU 23	Summe Haushaltsrücklagen			0,00	0,00	0,00	0,00	0,00	0,00
SA00	Nettoergebnis nach Zuw./Entn. Haushaltsrücklagen (Saldo 0 +/- SU23)			-5.000,00	-5.000,00	0,00			
Investive Gebarung									
SU 33	Summe Einzahlungen investive Gebarung						0,00	0,00	0,00
SU 34	Summe Auszahlungen investive Gebarung						0,00	0,00	0,00
SA2	Saldo (2) Geldfluss aus der Investiven Gebarung (33 - 34)						0,00	0,00	0,00
SA3	Saldo (3) Nettofinanzierungssaldo (Saldo 1 + Saldo 2)						-5.000,00	-5.000,00	0,00

	MVAG EH	MVAG FH	QU	Ergebnisvoranschlag		Finanzierungsvoranschlag				
				VA 2021 inkl. NVA	VA 2021	1. NVA	VA 2021 inkl. NVA	VA 2021	1. NVA	
Finanzierungstätigkeit										
SU 35	Summe Einzahlungen aus der Finanzierungstätigkeit						0,00	0,00	0,00	
SU 36	Summe Auszahlungen aus der Finanzierungstätigkeit						0,00	0,00	0,00	
SA4	Saldo (4) Geldfluss aus der Finanzierungstätigkeit (35 – 36)						0,00	0,00	0,00	
SA5	Saldo (5) Geldfluss aus der voranschlagswirksamen Gebarung (Saldo 3 + Saldo 4)						-5.000,00	-5.000,00	0,00	
24	Vorschulische Erziehung									
240	Kindergärten									
240000	Kindergarten Herzogenburg									
Operative Gebarung										
2/240000+810000	Elternbeiträge	2114	3114	13	9.000,00	9.000,00		9.000,00	9.000,00	
2/240000+810010	Nachmittagsbetreuung-Kostenbeitrag	2114	3114	13	4.000,00	4.000,00		4.000,00	4.000,00	
2/240000+810020	Essen für Tageskindergarten	2114	3114	13	3.000,00	3.000,00		3.000,00	3.000,00	
2/240000+816010	Fahrtkostenbeiträge der Eltern	2114	3114	13	2.000,00	2.000,00		2.000,00	2.000,00	
2/240000+827000	AMS NÖ.-Lohnzuschüsse ATZ	2116	3116	18	6.000,00	6.000,00		6.000,00	6.000,00	
SU 21 / 31	Summe Erträge / Einzahlungen operative Gebarung				24.000,00	24.000,00	0,00	24.000,00	24.000,00	0,00
1/240000-400000	Geringwertige Wirtschaftsgüter	2221	3221	23	1.500,00	1.500,00		1.500,00	1.500,00	
1/240000-430000	Essen für Tageskindergarten	2221	3221	23	2.500,00	2.500,00		2.500,00	2.500,00	
1/240000-454000	Reinigungsmittel	2221	3221	23	700,00	700,00		700,00	700,00	
1/240000-456000	Büromaterial	2221	3221	23	500,00	500,00		500,00	500,00	
1/240000-457000	Gesetzesblätter, Zeitschriften und Formulare	2221	3221	23	100,00	100,00		100,00	100,00	
1/240000-459000	Sonstige Verbrauchsgüter	2221	3221	23	1.200,00	1.200,00		1.200,00	1.200,00	
1/240000-459010	Bastel- und Spielwaren	2221	3221	23	8.400,00	8.400,00		8.400,00	8.400,00	
1/240000-511000	Bezüge VB-Schema II	2211	3211	20	111.800,00	111.800,00		111.800,00	111.800,00	
1/240000-523000	Bezüge sonstiger Arbeiter	2211	3211	20	2.500,00	2.500,00		2.500,00	2.500,00	
1/240000-541000	Sachbezüge VB-Schema II	2213	3213		300,00	300,00		300,00	300,00	
1/240000-569000	Nebengebühren	2211	3211	20	1.200,00	1.200,00		1.200,00	1.200,00	
1/240000-580000	Dienstgeberbeitrag zum Ausgleichsfonds	2212	3212	20	4.400,00	4.400,00		4.400,00	4.400,00	
1/240000-582000	Sonstige DGB. zur sozialen Sicherheit	2212	3212	20	24.500,00	24.500,00		24.500,00	24.500,00	
1/240000-600000	Strom	2222	3222	24	1.300,00	1.300,00		1.300,00	1.300,00	
1/240000-600010	Beheizung	2222	3222	24	8.000,00	8.000,00		8.000,00	8.000,00	
1/240000-610000	Instandhaltung von Grund und Boden	2224	3224	24	5.000,00	5.000,00		5.000,00	5.000,00	
1/240000-614000	Instandhaltung von Gebäuden	2224	3224	24	12.000,00	12.000,00		12.000,00	12.000,00	
1/240000-616000	Instandhaltung von Maschinen und maschinellen Anlagen	2224	3224	24	500,00	500,00		500,00	500,00	
1/240000-618000	Instandhaltung der Einrichtung	2224	3224	24	1.500,00	1.500,00		1.500,00	1.500,00	
1/240000-618040	Service für EDV	2224	3224	24	400,00	400,00		400,00	400,00	

1. Nachtragsvoranschlag 2021

Stadtgemeinde Herzogenburg

NVA Ergebnis- und Finanzierungsvoranschlag Detailnachweis

		MVAG	MVAG	QU	Ergebnisvoranschlag		Finanzierungsvoranschlag			
		EH	FH		VA 2021 inkl. NVA	VA 2021	1. NVA	VA 2021 inkl. NVA	VA 2021	1. NVA
1/240000-630000	Porto	2222	3222	24	100,00	100,00		100,00	100,00	
1/240000-631000	Telefon, Telegraf, Telex	2222	3222	24	700,00	700,00		700,00	700,00	
1/240000-670000	Versicherungen	2222	3222	24	2.500,00	2.500,00		2.500,00	2.500,00	
1/240000-700000	Leasinggebühr Kopierer	2223	3223	24	1.000,00	1.000,00		1.000,00	1.000,00	
1/240000-711000	Öffentliche Abgaben	2225	3225	24	2.500,00	2.500,00		2.500,00	2.500,00	
1/240000-720000	Kostenbeiträge für Verwaltungsleistungen	2225	3225	24	3.500,00	3.500,00		3.500,00	3.500,00	
1/240000-724000	Reisegebühren	2225	3225	24	200,00	200,00		200,00	200,00	
1/240000-728060	Fahrtkosten für auswärtige Kinder	2225	3225	24	21.500,00	21.500,00		21.500,00	21.500,00	
1/240000-729000	Sonstige Ausgaben	2225	3225	24	100,00	100,00		100,00	100,00	
SU 22 / 32	Summe Aufwendungen / Auszahlungen operative Gebarung				220.400,00	220.400,00	0,00	220.400,00	220.400,00	0,00
SA 0 / SA 1	(0) Nettoergebnis (21 - 22) / (1) Geldfluss operative Gebarung (31 - 32)				-196.400,00	-196.400,00	0,00	-196.400,00	-196.400,00	0,00
SU 23	Summe Haushaltsrücklagen				0,00	0,00	0,00	0,00	0,00	0,00
SA00	Nettoergebnis nach Zuw./Entn. Haushaltsrücklagen (Saldo 0 +/- SU23)				-196.400,00	-196.400,00	0,00			
Investive Gebarung										
SU 33	Summe Einzahlungen investive Gebarung							0,00	0,00	0,00
1/240000-042000	Anschaffung von Einrichtungsgegenständen		3415	41				2.000,00	2.000,00	
1/240000-042010	Anschaffung von Spielgeräten		3415	41				5.000,00	5.000,00	
SU 34	Summe Auszahlungen investive Gebarung							7.000,00	7.000,00	0,00
SA2	Saldo (2) Geldfluss aus der Investiven Gebarung (33 - 34)							-7.000,00	-7.000,00	0,00
SA3	Saldo (3) Nettofinanzierungssaldo (Saldo 1 + Saldo 2)							-203.400,00	-203.400,00	0,00
Finanzierungstätigkeit										
SU 35	Summe Einzahlungen aus der Finanzierungstätigkeit							0,00	0,00	0,00
SU 36	Summe Auszahlungen aus der Finanzierungstätigkeit							0,00	0,00	0,00
SA4	Saldo (4) Geldfluss aus der Finanzierungstätigkeit (35 - 36)							0,00	0,00	0,00
SA5	Saldo (5) Geldfluss aus der voranschlagswirksamen Gebarung (Saldo 3 + Saldo 4)							-203.400,00	-203.400,00	0,00
240010 Kindergarten Oberndorf/Ebene										
Operative Gebarung										
2/240010+810000	Elternbeiträge	2114	3114	13	6.500,00	6.500,00		6.500,00	6.500,00	
2/240010+810010	Nachmittagsbetreuung-Kostenbeiträge	2114	3114	13	7.000,00	7.000,00		7.000,00	7.000,00	
2/240010+810020	Essen für Tageskindergarten	2114	3114	13	3.000,00	3.000,00		3.000,00	3.000,00	
2/240010+816010	Fahrtkostenbeiträge der Eltern	2114	3114	13	1.000,00	1.000,00		1.000,00	1.000,00	
2/240010+861200	Annuitätenzuschuss des Landes	2121	3121	15	18.000,00	18.000,00		18.000,00	18.000,00	
SU 21 / 31	Summe Erträge / Einzahlungen operative Gebarung				35.500,00	35.500,00	0,00	35.500,00	35.500,00	0,00
1/240010-400000	Geringwertige Wirtschaftsgüter (GWG)	2221	3221	23	700,00	700,00		700,00	700,00	
1/240010-430000	Essen für Tageskindergarten	2221	3221	23	2.500,00	2.500,00		2.500,00	2.500,00	
1/240010-454000	Reinigungsmittel	2221	3221	23	600,00	600,00		600,00	600,00	

1. Nachtragsvoranschlag 2021

Stadtgemeinde Herzogenburg

NVA Ergebnis- und Finanzierungsvoranschlag Detailnachweis

		MVAG	MVAG	QU	Ergebnisvoranschlag		Finanzierungsvoranschlag			
		EH	FH		VA 2021 inkl. NVA	VA 2021	1. NVA	VA 2021 inkl. NVA	VA 2021	1. NVA
1/240010-456000	Büromaterial	2221	3221	23	200,00	200,00		200,00	200,00	
1/240010-457000	Gesetzblätter, Zeitschriften und Formulare	2221	3221	23	100,00	100,00		100,00	100,00	
1/240010-459000	Sonstige Verbrauchsgüter	2221	3221	23	700,00	700,00		700,00	700,00	
1/240010-459010	Bastelwaren	2221	3221	23	5.700,00	5.700,00		5.700,00	5.700,00	
1/240010-511000	Bezüge VB-Schema II	2211	3211	20	80.300,00	80.300,00		80.300,00	80.300,00	
1/240010-523000	Bezüge sonstiger Arbeiter	2211	3211	20	3.000,00	3.000,00		3.000,00	3.000,00	
1/240010-541000	Sachbezüge VB-Schema II	2213	3213		200,00	200,00		200,00	200,00	
1/240010-565000	Mehrleistungsvergütungen	2211	3211	20						
1/240010-569000	Nebengebühren	2211	3211	20	400,00	400,00		400,00	400,00	
1/240010-580000	Dienstgeberbeiträge zum Ausgleichsfonds für Familienbeihilfen	2212	3212	20	3.200,00	3.200,00		3.200,00	3.200,00	
1/240010-582000	Sonstige Dienstgeberbeiträge zur sozialen Sicherheit	2212	3212	20	17.600,00	17.600,00		17.600,00	17.600,00	
1/240010-600000	Strom	2222	3222	24	3.000,00	3.000,00		3.000,00	3.000,00	
1/240010-600010	Beheizung	2222	3222	24	3.000,00	3.000,00		3.000,00	3.000,00	
1/240010-610000	Instandhaltung von Grund und Boden	2224	3224	24	500,00	500,00		500,00	500,00	
1/240010-614000	Instandhaltung von Gebäuden und Bauten	2224	3224	24	5.000,00	5.000,00		5.000,00	5.000,00	
1/240010-616000	Instandhaltung von Maschinen und maschinellen Anlagen	2224	3224	24	500,00	500,00		500,00	500,00	
1/240010-618000	Instandhaltung der Einrichtung	2224	3224	24	2.000,00	2.000,00		2.000,00	2.000,00	
1/240010-630000	Porto	2222	3222	24	100,00	100,00		100,00	100,00	
1/240010-631000	Telefon, Telegraf, Telex	2222	3222	24	500,00	500,00		500,00	500,00	
1/240010-650000	Kreditzinsen	2241	3241	25	1.000,00	1.000,00		1.000,00	1.000,00	
1/240010-670000	Versicherungen	2222	3222	24	3.300,00	3.300,00		3.300,00	3.300,00	
1/240010-680000	Planmäßige Abschreibung	2226			37.500,00	37.500,00				
1/240010-700000	Leasinggebühr für Kopierer	2223	3223	24	800,00	800,00		800,00	800,00	
1/240010-711000	Öffentliche Abgaben	2225	3225	24	2.300,00	2.300,00		2.300,00	2.300,00	
1/240010-720000	Kostenbeiträge (Kostensätze) für Verwaltungsleistungen	2225	3225	24	2.000,00	2.000,00		2.000,00	2.000,00	
1/240010-728060	Fahrtkosten für auswärtige Kinder	2225	3225	24	12.500,00	12.500,00		12.500,00	12.500,00	
1/240010-729000	Sonstige Ausgaben	2225	3225	24	600,00	600,00		600,00	600,00	
SU 22 / 32	Summe Aufwendungen / Auszahlungen operative Gebarung				189.800,00	189.800,00	0,00	152.300,00	152.300,00	0,00
SA 0 / SA 1	(0) Nettoergebnis (21 - 22) / (1) Geldfluss operative Gebarung (31 - 32)				-154.300,00	-154.300,00	0,00	-116.800,00	-116.800,00	0,00
SU 23	Summe Haushaltsrücklagen				0,00	0,00	0,00	0,00	0,00	0,00
SA00	Nettoergebnis nach Zuw./Entn. Haushaltsrücklagen (Saldo 0 +/- SU23)				-154.300,00	-154.300,00	0,00			
Investive Gebarung										
SU 33	Summe Einzahlungen investive Gebarung							0,00	0,00	0,00

1. Nachtragsvoranschlag 2021

Stadtgemeinde Herzogenburg

NVA Ergebnis- und Finanzierungsvoranschlag Detailnachweis

		MVAG			Ergebnisvoranschlag		Finanzierungsvoranschlag			
		EH	FH	QU	VA 2021 inkl. NVA	VA 2021	1. NVA	VA 2021 inkl. NVA	VA 2021	1. NVA
1/240010-042000	Anschaffung von Einrichtungsgegenständen		3415	41				2.000,00	2.000,00	
1/240010-042010	Anschaffung von Spielgeräten		3415	41				15.000,00	15.000,00	
1/240010-042040	Ankauf EDV		3415	41						
SU 34	Summe Auszahlungen investive Gebarung							17.000,00	17.000,00	0,00
SA2	Saldo (2) Geldfluss aus der Investiven Gebarung (33 – 34)							-17.000,00	-17.000,00	0,00
SA3	Saldo (3) Nettofinanzierungssaldo (Saldo 1 + Saldo 2)							-133.800,00	-133.800,00	0,00
Finanzierungstätigkeit										
SU 35	Summe Einzahlungen aus der Finanzierungstätigkeit							0,00	0,00	0,00
1/240010-346000	Tilgung von Bankdarlehen		3614	65				24.300,00	24.300,00	
SU 36	Summe Auszahlungen aus der Finanzierungstätigkeit							24.300,00	24.300,00	0,00
SA4	Saldo (4) Geldfluss aus der Finanzierungstätigkeit (35 – 36)							-24.300,00	-24.300,00	0,00
SA5	Saldo (5) Geldfluss aus der voranschlagswirksamen Gebarung (Saldo 3 + Saldo 4)							-158.100,00	-158.100,00	0,00
240020 Kindergarten St. Andrä/Traisen										
Operative Gebarung										
2/240020+810000	Elternbeiträge	2114	3114	13	5.000,00	5.000,00		5.000,00	5.000,00	
2/240020+810010	Nachmittagsbetreuung-Kostenbeiträge	2114	3114	13	4.000,00	4.000,00		4.000,00	4.000,00	
2/240020+816010	Fahrtkostenbeiträge der Eltern	2114	3114	13	2.000,00	2.000,00		2.000,00	2.000,00	
2/240020+827010	Abfertigungsversicherung	2116	3116	18	21.000,00	21.000,00		21.000,00	21.000,00	
2/240020+861200	Transfers von Ländern, Landesfonds und Landeskammern	2121	3121	15	70.000,00	70.000,00		70.000,00	70.000,00	
SU 21 / 31	Summe Erträge / Einzahlungen operative Gebarung				102.000,00	102.000,00	0,00	102.000,00	102.000,00	0,00
1/240020-400000	Geringwertige Wirtschaftsgüter (GWG)	2221	3221	23	500,00	500,00		500,00	500,00	
1/240020-430000	Essen für Tageskindergarten	2221	3221	23	1.000,00	1.000,00		1.000,00	1.000,00	
1/240020-454000	Reinigungsmittel	2221	3221	23	300,00	300,00		300,00	300,00	
1/240020-456000	Büromaterial	2221	3221	23	200,00	200,00		200,00	200,00	
1/240020-457000	Gesetzblätter, Zeitschriften und Formulare	2221	3221	23	100,00	100,00		100,00	100,00	
1/240020-459000	Sonstige Verbrauchsgüter	2221	3221	23	300,00	300,00		300,00	300,00	
1/240020-459010	Bastelwaren	2221	3221	23	3.800,00	3.800,00		3.800,00	3.800,00	
1/240020-511000	Bezüge VB-Schema II	2211	3211	20	86.400,00	86.400,00		86.400,00	86.400,00	
1/240020-523000	Bezüge sonstiger Arbeiter	2211	3211	20	1.500,00	1.500,00		1.500,00	1.500,00	
1/240020-541000	Sachbezüge VB-Schema II	2213	3213		200,00	200,00		200,00	200,00	
1/240020-569000	Nebengebühren	2211	3211	20	300,00	300,00		300,00	300,00	
1/240020-580000	Dienstgeberbeiträge zum Ausgleichsfonds für Familienbeihilfen	2212	3212	20	2.400,00	2.400,00		2.400,00	2.400,00	
1/240020-582000	Sonstige Dienstgeberbeiträge zur sozialen Sicherheit	2212	3212	20	12.900,00	12.900,00		12.900,00	12.900,00	
1/240020-600000	Strom	2222	3222	24	1.000,00	1.000,00		1.000,00	1.000,00	

1. Nachtragsvoranschlag 2021

Stadtgemeinde Herzogenburg

NVA Ergebnis- und Finanzierungsvoranschlag Detailnachweis

		MVAG	MVAG	QU	Ergebnisvoranschlag		Finanzierungsvoranschlag			
		EH	FH		VA 2021 inkl. NVA	VA 2021	1. NVA	VA 2021 inkl. NVA	VA 2021	1. NVA
1/240020-600010	Beheizung	2222	3222	24	4.000,00	4.000,00		4.000,00	4.000,00	
1/240020-610000	Instandhaltung von Grund und Boden	2224	3224	24						
1/240020-614000	Instandhaltung von Gebäuden und Bauten	2224	3224	24						
1/240020-616000	Instandhaltung von Maschinen und maschinellen Anlagen	2224	3224	24						
1/240020-618000	Instandhaltung von sonstigen Anlagen	2224	3224	24						
1/240020-618040	Service für EDV	2224	3224	24	300,00	300,00		300,00	300,00	
1/240020-630000	Postdienste	2222	3222	24	100,00	100,00		100,00	100,00	
1/240020-631000	Telefon, Telegraf, Telex	2222	3222	24	500,00	500,00		500,00	500,00	
1/240020-670000	Versicherungen	2222	3222	24	3.000,00	3.000,00		3.000,00	3.000,00	
1/240020-680000	Planmäßige Abschreibung	2226			20.900,00	20.900,00				
1/240020-700000	Leasinggebühr Kopierer	2223	3223	24	100,00	100,00		100,00	100,00	
1/240020-711000	Öffentliche Abgaben	2225	3225	24	1.000,00	1.000,00		1.000,00	1.000,00	
1/240020-720000	Kostenbeiträge (Kostensätze) für Verwaltungsleistungen	2225	3225	24	* 22.500,00	22.500,00		22.500,00	22.500,00	
1/240020-728060	Fahrtkosten für auswärtige Kinder	2225	3225	24	10.800,00	1.800,00	9.000,00	10.800,00	1.800,00	9.000,00
1/240020-729000	Sonstige Ausgaben	2225	3225	24	200,00	200,00		200,00	200,00	
SU 22 / 32	Summe Aufwendungen / Auszahlungen operative Gebarung				174.300,00	165.300,00	9.000,00	153.400,00	144.400,00	9.000,00
SA 0 / SA 1	(0) Nettoergebnis (21 - 22) / (1) Geldfluss operative Gebarung (31 - 32)				-72.300,00	-63.300,00	-9.000,00	-51.400,00	-42.400,00	-9.000,00
SU 23	Summe Haushaltsrücklagen				0,00	0,00	0,00	0,00	0,00	0,00
SA00	Nettoergebnis nach Zuw./Entn. Haushaltsrücklagen (Saldo 0 +/- SU23)				-72.300,00	-63.300,00	-9.000,00			
Investive Gebarung										
SU 33	Summe Einzahlungen investive Gebarung							0,00	0,00	0,00
5/240020-010000	Sanierung Kiga St. Andrä		3413	40				1.750.000,00	1.750.000,00	
1/240020-042000	Anschaffung v. Einrichtungsgegenständen		3415	41				1.000,00	1.000,00	
1/240020-042010	Anschaffung von Spielgeräten		3415	41				1.000,00	1.000,00	
1/240020-042040	Ankauf EDV		3415	41						
SU 34	Summe Auszahlungen investive Gebarung							1.752.000,00	1.752.000,00	0,00
SA2	Saldo (2) Geldfluss aus der Investiven Gebarung (33 - 34)							-1.752.000,00	-1.752.000,00	0,00
SA3	Saldo (3) Nettofinanzierungssaldo (Saldo 1 + Saldo 2)							-1.803.400,00	-1.794.400,00	-9.000,00
Finanzierungstätigkeit										
6/240020+346000	Darlehen eines Kreditinstitutes		3514	55				1.750.000,00	1.750.000,00	
SU 35	Summe Einzahlungen aus der Finanzierungstätigkeit							1.750.000,00	1.750.000,00	0,00
SU 36	Summe Auszahlungen aus der Finanzierungstätigkeit							0,00	0,00	0,00
SA4	Saldo (4) Geldfluss aus der Finanzierungstätigkeit (35 - 36)							1.750.000,00	1.750.000,00	0,00
SA5	Saldo (5) Geldfluss aus der voranschlagswirksamen Gebarung (Saldo 3 + Saldo 4)							-53.400,00	-44.400,00	-9.000,00

1. Nachtragsvoranschlag 2021

Stadtgemeinde Herzogenburg

NVA Ergebnis- und Finanzierungsvoranschlag Detailnachweis

		MVAG	MVAG	QU	Ergebnisvoranschlag		Finanzierungsvoranschlag			
		EH	FH		VA 2021 inkl. NVA	VA 2021	1. NVA	VA 2021 inkl. NVA	VA 2021	1. NVA
240030	Kindergarten Rosengasse									
Operative Gebarung										
2/240030+810000	Elternbeiträge	2114	3114	13	4.500,00	4.500,00		4.500,00	4.500,00	
2/240030+810010	Nachmittagsbetreuung-Kostenbeiträge	2114	3114	13	2.000,00	2.000,00		2.000,00	2.000,00	
2/240030+816010	Fahrtkostenbeiträge der Eltern	2114	3114	13	200,00	200,00		200,00	200,00	
2/240030+861200	Annuitätenzuschuss des Landes	2121	3121	15	5.300,00	5.300,00		5.300,00	5.300,00	
SU 21 / 31	Summe Erträge / Einzahlungen operative Gebarung				12.000,00	12.000,00	0,00	12.000,00	12.000,00	0,00
1/240030-400000	Geringwertige Wirtschaftsgüter (GWG)	2221	3221	23	400,00	400,00		400,00	400,00	
1/240030-430000	Essen für Tageskindergarten	2221	3221	23	400,00	400,00		400,00	400,00	
1/240030-454000	Reinigungsmittel	2221	3221	23	200,00	200,00		200,00	200,00	
1/240030-456000	Büromaterial	2221	3221	23	600,00	600,00		600,00	600,00	
1/240030-457000	Gesetzblätter, Zeitschriften und Formulare	2221	3221	23	100,00	100,00		100,00	100,00	
1/240030-459000	Sonstige Verbrauchsgüter	2221	3221	23	400,00	400,00		400,00	400,00	
1/240030-459010	Bastelwaren	2221	3221	23	3.800,00	3.800,00		3.800,00	3.800,00	
1/240030-511000	Bezüge VB-Schema II	2211	3211	20	47.600,00	47.600,00		47.600,00	47.600,00	
1/240030-523000	Bezüge sonstiger Arbeiter	2211	3211	20	500,00	500,00		500,00	500,00	
1/240030-541000	Sachbezüge VB-Schema II	2213	3213		100,00	100,00		100,00	100,00	
1/240030-569000	Nebengebühren	2211	3211	20	300,00	300,00		300,00	300,00	
1/240030-580000	Dienstgeberbeiträge zum Ausgleichsfonds für Familienbeihilfen	2212	3212	20	1.900,00	1.900,00		1.900,00	1.900,00	
1/240030-582000	Sonstige Dienstgeberbeiträge zur sozialen Sicherheit	2212	3212	20	10.200,00	10.200,00		10.200,00	10.200,00	
1/240030-600000	Strom	2222	3222	24	1.500,00	1.500,00		1.500,00	1.500,00	
1/240030-610000	Instandhaltung von Grund und Boden	2224	3224	24	1.000,00	1.000,00		1.000,00	1.000,00	
1/240030-614000	Instandhaltung von Gebäuden und Bauten	2224	3224	24	5.000,00	5.000,00		5.000,00	5.000,00	
1/240030-616000	Instandhaltung von Maschinen und maschinellen Anlagen	2224	3224	24	500,00	500,00		500,00	500,00	
1/240030-618000	Instandhaltung der Einrichtung	2224	3224	24	500,00	500,00		500,00	500,00	
1/240030-618040	Service für EDV	2224	3224	24	100,00	100,00		100,00	100,00	
1/240030-630000	Porto	2222	3222	24	100,00	100,00		100,00	100,00	
1/240030-631000	Telefon, Telegraf, Telex	2222	3222	24	600,00	600,00		600,00	600,00	
1/240030-670000	Versicherungen	2222	3222	24	2.500,00	2.500,00		2.500,00	2.500,00	
1/240030-680000	Planmäßige Abschreibung	2226			24.000,00	24.000,00				
1/240030-700000	Leasinggebühr Kopierer	2223	3223	24	600,00	600,00		600,00	600,00	
1/240030-711000	Öffentliche Abgaben	2225	3225	24	1.200,00	1.200,00		1.200,00	1.200,00	
1/240030-720000	Kostenbeiträge (Kostensätze) für Verwaltungsleistungen	2225	3225	24	500,00	500,00	*	500,00	500,00	
1/240030-724000	Reisegebühren	2225	3225	24						

1. Nachtragsvoranschlag 2021

Stadtgemeinde Herzogenburg

NVA Ergebnis- und Finanzierungsvoranschlag Detailnachweis

		MVAG			Ergebnisvoranschlag		Finanzierungsvoranschlag			
		EH	FH	QU	VA 2021 inkl. NVA	VA 2021	1. NVA	VA 2021 inkl. NVA	VA 2021	1. NVA
1/240030-728060	Fahrtkosten für auswärtige Kinder	2225	3225	24	1.800,00	1.800,00		1.800,00	1.800,00	
1/240030-729000	Sonstige Ausgaben	2225	3225	24	100,00	100,00		100,00	100,00	
SU 22 / 32	Summe Aufwendungen / Auszahlungen operative Gebarung				106.500,00	106.500,00	0,00	82.500,00	82.500,00	0,00
SA 0 / SA 1	(0) Nettoergebnis (21 - 22) / (1) Geldfluss operative Gebarung (31 - 32)				-94.500,00	-94.500,00	0,00	-70.500,00	-70.500,00	0,00
SU 23	Summe Haushaltsrücklagen				0,00	0,00	0,00	0,00	0,00	0,00
SA00	Nettoergebnis nach Zuw./Entn. Haushaltsrücklagen (Saldo 0 +/- SU23)				-94.500,00	-94.500,00	0,00			
Investive Gebarung										
SU 33	Summe Einzahlungen investive Gebarung							0,00	0,00	0,00
1/240030-042010	Anschaffung von Spielgeräten		3415	41				4.000,00	4.000,00	
1/240030-042040	Ankauf EDV		3415	41						
SU 34	Summe Auszahlungen investive Gebarung							4.000,00	4.000,00	0,00
SA2	Saldo (2) Geldfluss aus der Investiven Gebarung (33 - 34)							-4.000,00	-4.000,00	0,00
SA3	Saldo (3) Nettofinanzierungssaldo (Saldo 1 + Saldo 2)							-74.500,00	-74.500,00	0,00
Finanzierungstätigkeit										
SU 35	Summe Einzahlungen aus der Finanzierungstätigkeit							0,00	0,00	0,00
SU 36	Summe Auszahlungen aus der Finanzierungstätigkeit							0,00	0,00	0,00
SA4	Saldo (4) Geldfluss aus der Finanzierungstätigkeit (35 - 36)							0,00	0,00	0,00
SA5	Saldo (5) Geldfluss aus der voranschlagswirksamen Gebarung (Saldo 3 + Saldo 4)							-74.500,00	-74.500,00	0,00
25	Außerschulische Jugendberziehung									
259	Sonstige Einrichtungen und Maßnahmen									
259000	Sonstige Einrichtungen und Maßnahmen									
Operative Gebarung										
SU 21 / 31	Summe Erträge / Einzahlungen operative Gebarung				0,00	0,00	0,00	0,00	0,00	0,00
1/259000-400000	Geringwertige Wirtschaftsgüter	2221	3221	23	200,00	200,00		200,00	200,00	
1/259000-600000	Strom	2222	3222	24	2.000,00	2.000,00		2.000,00	2.000,00	
1/259000-614000	Instandhaltung von Gebäuden	2224	3224	24	1.500,00	1.500,00		1.500,00	1.500,00	
1/259000-616000	Instandhaltung von Maschinen und ma	2224	3224	24	500,00	500,00		500,00	500,00	
1/259000-618040	Service für EDV	2224	3224	24	100,00	100,00		100,00	100,00	
1/259000-631000	Telefon, Telegraf, Telex	2222	3222	24	400,00	400,00		400,00	400,00	
1/259000-670000	Versicherungen	2222	3222	24	400,00	400,00		400,00	400,00	
1/259000-680000	Planmäßige Abschreibung	2226			3.700,00	3.700,00				
1/259000-711000	Öffentliche Abgaben	2225	3225	24	1.000,00	1.000,00		1.000,00	1.000,00	
1/259000-720000	Kostenbeiträge für Verwaltungsleistungen	2225	3225	24	5.000,00	5.000,00	*	5.000,00	5.000,00	
1/259000-728000	Betreuung und Aktivitäten Jugendzen	2225	3225	24	110.000,00	110.000,00		110.000,00	110.000,00	
1/259000-728010	Entgelte für sonstige Leistungen	2225	3225	24	200,00	200,00		200,00	200,00	
1/259000-729000	Sonstige Ausgaben	2225	3225	24	1.000,00	1.000,00		1.000,00	1.000,00	

1. Nachtragsvoranschlag 2021

Stadtgemeinde Herzogenburg

NVA Ergebnis- und Finanzierungsvoranschlag Detailnachweis

	MVAG	MVAG	QU	Ergebnisvoranschlag			Finanzierungsvoranschlag			
				EH	FH	VA 2021 inkl. NVA	VA 2021	1. NVA	VA 2021 inkl. NVA	VA 2021
1/259000-757100	Kindersommerspiele (NÖKISS)	2234	3234	27	3.000,00	3.000,00		3.000,00	3.000,00	
SU 22 / 32	Summe Aufwendungen / Auszahlungen operative Gebarung				129.000,00	129.000,00	0,00	125.300,00	125.300,00	0,00
SA 0 / SA 1	(0) Nettoergebnis (21 - 22) / (1) Geldfluss operative Gebarung (31 - 32)				-129.000,00	-129.000,00	0,00	-125.300,00	-125.300,00	0,00
SU 23	Summe Haushaltsrücklagen				0,00	0,00	0,00	0,00	0,00	0,00
SA00	Nettoergebnis nach Zuw./Entn. Haushaltsrücklagen (Saldo 0 +/- SU23)				-129.000,00	-129.000,00	0,00			
Investive Gebarung										
SU 33	Summe Einzahlungen investive Gebarung							0,00	0,00	0,00
1/259000-042000	Ankauf Einrichtungsgegenstände		3415	41				1.000,00	1.000,00	
SU 34	Summe Auszahlungen investive Gebarung							1.000,00	1.000,00	0,00
SA2	Saldo (2) Geldfluss aus der Investiven Gebarung (33 - 34)							-1.000,00	-1.000,00	0,00
SA3	Saldo (3) Nettofinanzierungssaldo (Saldo 1 + Saldo 2)							-126.300,00	-126.300,00	0,00
Finanzierungstätigkeit										
SU 35	Summe Einzahlungen aus der Finanzierungstätigkeit							0,00	0,00	0,00
SU 36	Summe Auszahlungen aus der Finanzierungstätigkeit							0,00	0,00	0,00
SA4	Saldo (4) Geldfluss aus der Finanzierungstätigkeit (35 - 36)							0,00	0,00	0,00
SA5	Saldo (5) Geldfluss aus der voranschlagswirksamen Gebarung (Saldo 3 + Saldo 4)							-126.300,00	-126.300,00	0,00
26 Sport und außerschulische Leibeserziehung										
262 Sportplätze										
262000 Sportplätze										
Operative Gebarung										
SU 21 / 31	Summe Erträge / Einzahlungen operative Gebarung				0,00	0,00	0,00	0,00	0,00	0,00
1/262000-613000	Instandhaltung	2224	3224	24	15.000,00	10.000,00	5.000,00	15.000,00	10.000,00	5.000,00
1/262000-700000	Pachtzinse	2223	3223	24	100,00	100,00		100,00	100,00	
1/262000-720000	Kostenbeiträge (Kostensätze) für	2225	3225	24	2.000,00	2.000,00		2.000,00	2.000,00	
SU 22 / 32	Summe Aufwendungen / Auszahlungen operative Gebarung				17.100,00	12.100,00	5.000,00	17.100,00	12.100,00	5.000,00
SA 0 / SA 1	(0) Nettoergebnis (21 - 22) / (1) Geldfluss operative Gebarung (31 - 32)				-17.100,00	-12.100,00	-5.000,00	-17.100,00	-12.100,00	-5.000,00
SU 23	Summe Haushaltsrücklagen				0,00	0,00	0,00	0,00	0,00	0,00
SA00	Nettoergebnis nach Zuw./Entn. Haushaltsrücklagen (Saldo 0 +/- SU23)				-17.100,00	-12.100,00	-5.000,00			
Investive Gebarung										
SU 33	Summe Einzahlungen investive Gebarung							0,00	0,00	0,00
SU 34	Summe Auszahlungen investive Gebarung							0,00	0,00	0,00
SA2	Saldo (2) Geldfluss aus der Investiven Gebarung (33 - 34)							0,00	0,00	0,00
SA3	Saldo (3) Nettofinanzierungssaldo (Saldo 1 + Saldo 2)							-17.100,00	-12.100,00	-5.000,00
Finanzierungstätigkeit										
SU 35	Summe Einzahlungen aus der Finanzierungstätigkeit							0,00	0,00	0,00
SU 36	Summe Auszahlungen aus der Finanzierungstätigkeit							0,00	0,00	0,00

1. Nachtragsvoranschlag 2021

Stadtgemeinde Herzogenburg

NVA Ergebnis- und Finanzierungsvoranschlag Detailnachweis

		MVAG			Ergebnisvoranschlag		Finanzierungsvoranschlag			
		EH	FH	QU	VA 2021 inkl. NVA	VA 2021	1. NVA	VA 2021 inkl. NVA	VA 2021	1. NVA
SA4	Saldo (4) Geldfluss aus der Finanzierungstätigkeit (35 – 36)							0,00	0,00	0,00
SA5	Saldo (5) Geldfluss aus der voranschlagswirksamen Gebarung (Saldo 3 + Saldo 4)							-17.100,00	-12.100,00	-5.000,00
263	Turn- und Sporthallen									
263000	Turn- und Sporthallen									
Operative Gebarung										
2/263000+811000	Benützungsgebühren VS-Turnhalle	2115	3115	14	3.500,00	3.500,00		3.500,00	3.500,00	
2/263000+861200	Annuitätenzuschuss des Landes	2121	3121	15	400,00	400,00		400,00	400,00	
SU 21 / 31	Summe Erträge / Einzahlungen operative Gebarung				3.900,00	3.900,00	0,00	3.900,00	3.900,00	0,00
1/263000-400000	Geringwertige Wirtschaftsgüter	2221	3221	23	100,00	100,00		100,00	100,00	
1/263000-454000	Reinigungsmittel	2221	3221	23	600,00	600,00		600,00	600,00	
1/263000-459000	Sonstige Verbrauchsgüter	2221	3221	23	100,00	100,00		100,00	100,00	
1/263000-511000	Bezüge VB-Schema II	2211	3211	20	5.100,00	5.100,00		5.100,00	5.100,00	
1/263000-523000	Bezüge sonstiger Arbeiter	2211	3211	20	500,00	500,00		500,00	500,00	
1/263000-569000	Nebengebühren	2211	3211	20	100,00	100,00		100,00	100,00	
1/263000-580000	Dienstgeberbeitrag zum Ausgleichsfonds	2212	3212	20	200,00	200,00		200,00	200,00	
1/263000-582000	Sonstige DGB. zur sozialen Sicherheit	2212	3212	20	1.100,00	1.100,00		1.100,00	1.100,00	
1/263000-600000	Strom	2222	3222	24	800,00	800,00		800,00	800,00	
1/263000-600010	Beheizung	2222	3222	24	4.700,00	4.700,00		4.700,00	4.700,00	
1/263000-614000	Instandhaltung von Gebäuden	2224	3224	24	2.000,00	2.000,00		2.000,00	2.000,00	
1/263000-616000	Instandhaltung von Maschinen und ma	2224	3224	24	200,00	200,00		200,00	200,00	
1/263000-618000	Instandhaltung der Turngeräte	2224	3224	24	100,00	100,00		100,00	100,00	
1/263000-670000	Versicherungen	2222	3222	24	500,00	500,00		500,00	500,00	
1/263000-711000	Öffentliche Abgaben	2225	3225	24	1.000,00	1.000,00		1.000,00	1.000,00	
1/263000-720000	Kostenbeiträge (Kostensätze) für	2225	3225	24	300,00	300,00	*	300,00	300,00	
SU 22 / 32	Summe Aufwendungen / Auszahlungen operative Gebarung				17.400,00	17.400,00	0,00	17.400,00	17.400,00	0,00
SA 0 / SA 1	(0) Nettoergebnis (21 - 22) / (1) Geldfluss operative Gebarung (31 – 32)				-13.500,00	-13.500,00	0,00	-13.500,00	-13.500,00	0,00
SU 23	Summe Haushaltsrücklagen				0,00	0,00	0,00	0,00	0,00	0,00
SA00	Nettoergebnis nach Zuw./Entn. Haushaltsrücklagen (Saldo 0 +/- SU23)				-13.500,00	-13.500,00	0,00			
Investive Gebarung										
SU 33	Summe Einzahlungen investive Gebarung							0,00	0,00	0,00
SU 34	Summe Auszahlungen investive Gebarung							0,00	0,00	0,00
SA2	Saldo (2) Geldfluss aus der Investiven Gebarung (33 – 34)							0,00	0,00	0,00
SA3	Saldo (3) Nettofinanzierungssaldo (Saldo 1 + Saldo 2)							-13.500,00	-13.500,00	0,00
Finanzierungstätigkeit										
SU 35	Summe Einzahlungen aus der Finanzierungstätigkeit							0,00	0,00	0,00
SU 36	Summe Auszahlungen aus der Finanzierungstätigkeit							0,00	0,00	0,00
SA4	Saldo (4) Geldfluss aus der Finanzierungstätigkeit (35 – 36)							0,00	0,00	0,00

1. Nachtragsvoranschlag 2021

Stadtgemeinde Herzogenburg

NVA Ergebnis- und Finanzierungsvoranschlag Detailnachweis

	MVAG EH	MVAG FH	QU	Ergebnisvoranschlag			Finanzierungsvoranschlag		
				VA 2021 inkl. NVA	VA 2021	1. NVA	VA 2021 inkl. NVA	VA 2021	1. NVA
SA5	Saldo (5) Geldfluss aus der voranschlagswirksamen Gebarung (Saldo 3 + Saldo 4)						-13.500,00	-13.500,00	0,00
269	Sonstige Einrichtungen und Maßnahmen								
269000	Sonstige Einrichtungen und Maßnahmen								
Operative Gebarung									
SU 21 / 31	Summe Erträge / Einzahlungen operative Gebarung			0,00	0,00	0,00	0,00	0,00	0,00
1/269000-720000	Kostenbeiträge für Verwaltungsleistungen	2225	3225	24	2.000,00	2.000,00	2.000,00	2.000,00	
1/269000-728000	Sportveranstaltungen der Gemeinde	2225	3225	24	3.000,00	3.000,00	3.000,00	3.000,00	
1/269000-757000	Subventionen an Sportvereine	2234	3234	27	14.000,00	14.000,00	14.000,00	14.000,00	
SU 22 / 32	Summe Aufwendungen / Auszahlungen operative Gebarung			19.000,00	19.000,00	0,00	19.000,00	19.000,00	0,00
SA 0 / SA 1	(0) Nettoergebnis (21 - 22) / (1) Geldfluss operative Gebarung (31 - 32)			-19.000,00	-19.000,00	0,00	-19.000,00	-19.000,00	0,00
SU 23	Summe Haushaltsrücklagen			0,00	0,00	0,00	0,00	0,00	0,00
SA00	Nettoergebnis nach Zuw./Entn. Haushaltsrücklagen (Saldo 0 +/- SU23)			-19.000,00	-19.000,00	0,00			
Investive Gebarung									
SU 33	Summe Einzahlungen investive Gebarung						0,00	0,00	0,00
SU 34	Summe Auszahlungen investive Gebarung						0,00	0,00	0,00
SA2	Saldo (2) Geldfluss aus der Investiven Gebarung (33 - 34)						0,00	0,00	0,00
SA3	Saldo (3) Nettofinanzierungssaldo (Saldo 1 + Saldo 2)						-19.000,00	-19.000,00	0,00
Finanzierungstätigkeit									
SU 35	Summe Einzahlungen aus der Finanzierungstätigkeit						0,00	0,00	0,00
SU 36	Summe Auszahlungen aus der Finanzierungstätigkeit						0,00	0,00	0,00
SA4	Saldo (4) Geldfluss aus der Finanzierungstätigkeit (35 - 36)						0,00	0,00	0,00
SA5	Saldo (5) Geldfluss aus der voranschlagswirksamen Gebarung (Saldo 3 + Saldo 4)						-19.000,00	-19.000,00	0,00
27	Erwachsenenbildung								
270	Volkshochschulen								
270000	Volkshochschulen								
Operative Gebarung									
SU 21 / 31	Summe Erträge / Einzahlungen operative Gebarung			0,00	0,00	0,00	0,00	0,00	0,00
1/270000-757010	Subvention an Volkshochschule	2234	3234	27	5.000,00	5.000,00	5.000,00	5.000,00	
SU 22 / 32	Summe Aufwendungen / Auszahlungen operative Gebarung			5.000,00	5.000,00	0,00	5.000,00	5.000,00	0,00
SA 0 / SA 1	(0) Nettoergebnis (21 - 22) / (1) Geldfluss operative Gebarung (31 - 32)			-5.000,00	-5.000,00	0,00	-5.000,00	-5.000,00	0,00
SU 23	Summe Haushaltsrücklagen			0,00	0,00	0,00	0,00	0,00	0,00
SA00	Nettoergebnis nach Zuw./Entn. Haushaltsrücklagen (Saldo 0 +/- SU23)			-5.000,00	-5.000,00	0,00			
Investive Gebarung									
SU 33	Summe Einzahlungen investive Gebarung						0,00	0,00	0,00
SU 34	Summe Auszahlungen investive Gebarung						0,00	0,00	0,00

1. Nachtragsvoranschlag 2021

Stadtgemeinde Herzogenburg

NVA Ergebnis- und Finanzierungsvoranschlag Detailnachweis

		MVAG			Ergebnisvoranschlag			Finanzierungsvoranschlag		
		EH	FH	QU	VA 2021 inkl. NVA	VA 2021	1. NVA	VA 2021 inkl. NVA	VA 2021	1. NVA
SA2	Saldo (2) Geldfluss aus der Investiven Gebarung (33 – 34)							0,00	0,00	0,00
SA3	Saldo (3) Nettofinanzierungssaldo (Saldo 1 + Saldo 2)							-5.000,00	-5.000,00	0,00
Finanzierungstätigkeit										
SU 35	Summe Einzahlungen aus der Finanzierungstätigkeit							0,00	0,00	0,00
SU 36	Summe Auszahlungen aus der Finanzierungstätigkeit							0,00	0,00	0,00
SA4	Saldo (4) Geldfluss aus der Finanzierungstätigkeit (35 – 36)							0,00	0,00	0,00
SA5	Saldo (5) Geldfluss aus der voranschlagswirksamen Gebarung (Saldo 3 + Saldo 4)							-5.000,00	-5.000,00	0,00
273	Volksbüchereien									
273000	Volksbüchereien									
Operative Gebarung										
2/273000+810010	Entlehnungsgebühren 10% USt. Bücher	2114	3114	13	4.500,00	4.500,00		4.500,00	4.500,00	
2/273000+810020	Entlehnungsgebühren 20% USt. CD's,DVD's,Hörbücher	2114	3114	13	1.000,00	1.000,00		1.000,00	1.000,00	
SU 21 / 31	Summe Erträge / Einzahlungen operative Gebarung				5.500,00	5.500,00	0,00	5.500,00	5.500,00	0,00
1/273000-400000	Geringwertige Wirtschaftsgüter	2221	3221	23	200,00	200,00		200,00	200,00	
1/273000-456000	Büromaterial	2221	3221	23	100,00	100,00		100,00	100,00	
1/273000-457000	Ankauf von Büchern	2221	3221	23	5.000,00	5.000,00		5.000,00	5.000,00	
1/273000-459000	Sonstige Verbrauchsgüter	2221	3221	23	200,00	200,00		200,00	200,00	
1/273000-523000	Entschädigung für Büchereibetreuung	2211	3211	20	9.500,00	9.500,00		9.500,00	9.500,00	
1/273000-569000	Nebengebühren	2211	3211	20	700,00	700,00		700,00	700,00	
1/273000-580000	Dienstgeberbeitrag zum Ausgleichsfonds	2212	3212	20	400,00	400,00		400,00	400,00	
1/273000-582000	Sonstige DGB. zur sozialen Sicherheit	2212	3212	20	1.800,00	1.800,00		1.800,00	1.800,00	
1/273000-618040	Service für EDV	2224	3224	24	500,00	500,00		500,00	500,00	
1/273000-724000	Reisegebühren	2225	3225	24	200,00	200,00		200,00	200,00	
1/273000-729000	Sonstige Ausgaben	2225	3225	24	100,00	100,00		100,00	100,00	
SU 22 / 32	Summe Aufwendungen / Auszahlungen operative Gebarung				18.700,00	18.700,00	0,00	18.700,00	18.700,00	0,00
SA 0 / SA 1	(0) Nettoergebnis (21 - 22) / (1) Geldfluss operative Gebarung (31 – 32)				-13.200,00	-13.200,00	0,00	-13.200,00	-13.200,00	0,00
SU 23	Summe Haushaltsrücklagen				0,00	0,00	0,00	0,00	0,00	0,00
SA00	Nettoergebnis nach Zuw./Entn. Haushaltsrücklagen (Saldo 0 +/- SU23)				-13.200,00	-13.200,00	0,00			
Investive Gebarung										
6/273000+300000	Subventionen des Bundes		3331	33				1.200,00	1.200,00	
SU 33	Summe Einzahlungen investive Gebarung							1.200,00	1.200,00	0,00
SU 34	Summe Auszahlungen investive Gebarung							0,00	0,00	0,00
SA2	Saldo (2) Geldfluss aus der Investiven Gebarung (33 – 34)							1.200,00	1.200,00	0,00
SA3	Saldo (3) Nettofinanzierungssaldo (Saldo 1 + Saldo 2)							-12.000,00	-12.000,00	0,00
Finanzierungstätigkeit										
SU 35	Summe Einzahlungen aus der Finanzierungstätigkeit							0,00	0,00	0,00

1. Nachtragsvoranschlag 2021

Stadtgemeinde Herzogenburg

NVA Ergebnis- und Finanzierungsvoranschlag Detailnachweis

	MVAG EH	MVAG FH	QU	Ergebnisvoranschlag			Finanzierungsvoranschlag		
				VA 2021 inkl. NVA	VA 2021	1. NVA	VA 2021 inkl. NVA	VA 2021	1. NVA
SU 36	Summe Auszahlungen aus der Finanzierungstätigkeit						0,00	0,00	0,00
SA4	Saldo (4) Geldfluss aus der Finanzierungstätigkeit (35 – 36)						0,00	0,00	0,00
SA5	Saldo (5) Geldfluss aus der voranschlagswirksamen Gebarung (Saldo 3 + Saldo 4)						-12.000,00	-12.000,00	0,00
28	Forschung und Wissenschaft								
282	Studienbeihilfen								
282000	Studienbeihilfen								
Operative Gebarung									
SU 21 / 31	Summe Erträge / Einzahlungen operative Gebarung			0,00	0,00	0,00	0,00	0,00	0,00
1/282000-768000	Fahrtkostenzuschuss für Studenten	2234	3234	27	7.000,00	7.000,00		7.000,00	7.000,00
SU 22 / 32	Summe Aufwendungen / Auszahlungen operative Gebarung			7.000,00	7.000,00	0,00	7.000,00	7.000,00	0,00
SA 0 / SA 1	(0) Nettoergebnis (21 - 22) / (1) Geldfluss operative Gebarung (31 – 32)			-7.000,00	-7.000,00	0,00	-7.000,00	-7.000,00	0,00
SU 23	Summe Haushaltsrücklagen			0,00	0,00	0,00	0,00	0,00	0,00
SA00	Nettoergebnis nach Zuw./Entn. Haushaltsrücklagen (Saldo 0 +/- SU23)			-7.000,00	-7.000,00	0,00			
Investive Gebarung									
SU 33	Summe Einzahlungen investive Gebarung						0,00	0,00	0,00
SU 34	Summe Auszahlungen investive Gebarung						0,00	0,00	0,00
SA2	Saldo (2) Geldfluss aus der Investiven Gebarung (33 – 34)						0,00	0,00	0,00
SA3	Saldo (3) Nettofinanzierungssaldo (Saldo 1 + Saldo 2)						-7.000,00	-7.000,00	0,00
Finanzierungstätigkeit									
SU 35	Summe Einzahlungen aus der Finanzierungstätigkeit						0,00	0,00	0,00
SU 36	Summe Auszahlungen aus der Finanzierungstätigkeit						0,00	0,00	0,00
SA4	Saldo (4) Geldfluss aus der Finanzierungstätigkeit (35 – 36)						0,00	0,00	0,00
SA5	Saldo (5) Geldfluss aus der voranschlagswirksamen Gebarung (Saldo 3 + Saldo 4)						-7.000,00	-7.000,00	0,00

		MVAG	MVAG	QU	Ergebnisvoranschlag		Finanzierungsvoranschlag			
		EH	FH		VA 2021 inkl. NVA	VA 2021	1. NVA	VA 2021 inkl. NVA	VA 2021	1. NVA
3 Kunst, Kultur und Kultus										
32	Musik und darstellende Kunst									
320	Ausbildung in Musik und darstellender Kunst									
320000	Ausbildung in Musik und darstellender Kunst									
Operative Gebarung										
2/320000+810000	Musikschulbeiträge	2114	3114	13	100.000,00	100.000,00		100.000,00	100.000,00	
2/320000+816000	Beitrag des Landes	2114	3114	13	155.000,00	155.000,00		155.000,00	155.000,00	
SU 21 / 31	Summe Erträge / Einzahlungen operative Gebarung				255.000,00	255.000,00	0,00	255.000,00	255.000,00	0,00
1/320000-400000	Geringwertige Wirtschaftsgüter (GWG)	2221	3221	23	200,00	200,00		200,00	200,00	
1/320000-454000	Reinigungsmittel	2221	3221	23	300,00	300,00		300,00	300,00	
1/320000-456000	Büromaterial	2221	3221	23	300,00	300,00		300,00	300,00	
1/320000-457000	Gesetzblätter, Zeitschriften und Formulare	2221	3221	23	100,00	100,00		100,00	100,00	
1/320000-459000	Sonstige Verbrauchsgüter	2221	3221	23	200,00	200,00		200,00	200,00	
1/320000-510000	Bezüge VB-Schema I	2211	3211	20	355.200,00	355.200,00		355.200,00	355.200,00	
1/320000-511000	Bezüge VB-Schema II	2211	3211	20	5.500,00	5.500,00		5.500,00	5.500,00	
1/320000-523000	Bezüge sonstiger Arbeiter	2211	3211	20	2.000,00	2.000,00		2.000,00	2.000,00	
1/320000-569000	Nebengebühren	2211	3211	20	5.600,00	5.600,00		5.600,00	5.600,00	
1/320000-580000	Dienstgeberbeiträge zum Ausgleichsfonds für Familienbeihilfen	2212	3212	20	14.200,00	14.200,00		14.200,00	14.200,00	
1/320000-582000	Sonstige Dienstgeberbeiträge zur sozialen Sicherheit	2212	3212	20	77.400,00	77.400,00		77.400,00	77.400,00	
1/320000-600000	Strom	2222	3222	24	1.000,00	1.000,00		1.000,00	1.000,00	
1/320000-600010	Beheizung	2222	3222	24	5.000,00	5.000,00		5.000,00	5.000,00	
1/320000-614000	Instandhaltung von Gebäuden und Bauten	2224	3224	24	500,00	500,00		500,00	500,00	
1/320000-618090	Instandhaltung der Musikinstrumente	2224	3224	24	500,00	500,00		500,00	500,00	
1/320000-630000	Porto	2222	3222	24	200,00	200,00		200,00	200,00	
1/320000-631000	Telefon, Telegraf, Telex	2222	3222	24	600,00	600,00		600,00	600,00	
1/320000-670000	Versicherungen	2222	3222	24	7.500,00	7.500,00		7.500,00	7.500,00	
1/320000-700000	Leasinggebühr Kopierer	2223	3223	24	400,00	400,00		400,00	400,00	
1/320000-720000	Kostenbeiträge (Kostensätze) für Verwaltungsleistungen	2225	3225	24	500,00	500,00	*	500,00	500,00	
1/320000-724000	Reisegebühren	2225	3225	24	200,00	200,00		200,00	200,00	
1/320000-729000	Sonstige Ausgaben	2225	3225	24	2.000,00	2.000,00		2.000,00	2.000,00	
1/320000-757000	Zuschuss an MGV, Motettenchor, u.a.	2234	3234	27	1.000,00	1.000,00		1.000,00	1.000,00	
SU 22 / 32	Summe Aufwendungen / Auszahlungen operative Gebarung				480.400,00	480.400,00	0,00	480.400,00	480.400,00	0,00
SA 0 / SA 1	(0) Nettoergebnis (21 - 22) / (1) Geldfluss operative Gebarung (31 - 32)				-225.400,00	-225.400,00	0,00	-225.400,00	-225.400,00	0,00

1. Nachtragsvoranschlag 2021

Stadtgemeinde Herzogenburg

NVA Ergebnis- und Finanzierungsvoranschlag Detailnachweis

		MVAG			Ergebnisvoranschlag			Finanzierungsvoranschlag		
		EH	FH	QU	VA 2021 inkl. NVA	VA 2021	1. NVA	VA 2021 inkl. NVA	VA 2021	1. NVA
SU 23	Summe Haushaltsrücklagen				0,00	0,00	0,00	0,00	0,00	0,00
SA00	Nettoergebnis nach Zuw./Entn. Haushaltsrücklagen (Saldo 0 +/- SU23)				-225.400,00	-225.400,00	0,00			
Investive Gebarung										
SU 33	Summe Einzahlungen investive Gebarung							0,00	0,00	0,00
1/320000-042000	Betriebsausstattung		3415	41				1.000,00	1.000,00	
1/320000-042090	Ankauf von Musikinstrumenten		3415	41				2.500,00	2.500,00	
SU 34	Summe Auszahlungen investive Gebarung							3.500,00	3.500,00	0,00
SA2	Saldo (2) Geldfluss aus der Investiven Gebarung (33 – 34)							-3.500,00	-3.500,00	0,00
SA3	Saldo (3) Nettofinanzierungssaldo (Saldo 1 + Saldo 2)							-228.900,00	-228.900,00	0,00
Finanzierungstätigkeit										
SU 35	Summe Einzahlungen aus der Finanzierungstätigkeit							0,00	0,00	0,00
SU 36	Summe Auszahlungen aus der Finanzierungstätigkeit							0,00	0,00	0,00
SA4	Saldo (4) Geldfluss aus der Finanzierungstätigkeit (35 – 36)							0,00	0,00	0,00
SA5	Saldo (5) Geldfluss aus der voranschlagswirksamen Gebarung (Saldo 3 + Saldo 4)							-228.900,00	-228.900,00	0,00
322	Maßnahmen zur Förderung der Musikpflege									
322000	Maßnahmen zur Förderung der Musikpflege									
Operative Gebarung										
2/322000+811000	Mieten- und Betriebskostenersätze	2115	3115	14	1.800,00	1.800,00		1.800,00	1.800,00	
SU 21 / 31	Summe Erträge / Einzahlungen operative Gebarung				1.800,00	1.800,00	0,00	1.800,00	1.800,00	0,00
1/322000-618000	Reparatur von Instrumenten	2224	3224	24	500,00	500,00		500,00	500,00	
1/322000-700000	Miete für Proberäume der Stadtkapelle	2223	3223	24	10.500,00	10.500,00		10.500,00	10.500,00	
1/322000-720000	Kostenbeiträge für Verwaltungsleistungen	2225	3225	24	500,00	500,00	*	500,00	500,00	
1/322000-729010	Substitute	2225	3225	24	5.500,00	5.500,00		5.500,00	5.500,00	
1/322000-756000	Nachwuchsförderung	2233	3233	27	3.000,00		3.000,00	3.000,00		3.000,00
1/322000-768000	Kurskosten	2234	3234	27						
SU 22 / 32	Summe Aufwendungen / Auszahlungen operative Gebarung				20.000,00	17.000,00	3.000,00	20.000,00	17.000,00	3.000,00
SA 0 / SA 1	(0) Nettoergebnis (21 - 22) / (1) Geldfluss operative Gebarung (31 – 32)				-18.200,00	-15.200,00	-3.000,00	-18.200,00	-15.200,00	-3.000,00
SU 23	Summe Haushaltsrücklagen				0,00	0,00	0,00	0,00	0,00	0,00
SA00	Nettoergebnis nach Zuw./Entn. Haushaltsrücklagen (Saldo 0 +/- SU23)				-18.200,00	-15.200,00	-3.000,00			
Investive Gebarung										
SU 33	Summe Einzahlungen investive Gebarung							0,00	0,00	0,00
1/322000-042080	Ankauf v. Uniformen u. Trachten - Nähkosten		3415	41				2.000,00	2.000,00	
1/322000-042090	Instrumente für Blasmusikkapelle		3415	41				2.000,00	2.000,00	
SU 34	Summe Auszahlungen investive Gebarung							4.000,00	4.000,00	0,00
SA2	Saldo (2) Geldfluss aus der Investiven Gebarung (33 – 34)							-4.000,00	-4.000,00	0,00
SA3	Saldo (3) Nettofinanzierungssaldo (Saldo 1 + Saldo 2)							-22.200,00	-19.200,00	-3.000,00

1. Nachtragsvoranschlag 2021

Stadtgemeinde Herzogenburg

NVA Ergebnis- und Finanzierungsvoranschlag Detailnachweis

		MVAG	MVAG	QU	Ergebnisvoranschlag			Finanzierungsvoranschlag		
		EH	FH		VA 2021 inkl. NVA	VA 2021	1. NVA	VA 2021 inkl. NVA	VA 2021	1. NVA
Finanzierungstätigkeit										
SU 35	Summe Einzahlungen aus der Finanzierungstätigkeit							0,00	0,00	0,00
SU 36	Summe Auszahlungen aus der Finanzierungstätigkeit							0,00	0,00	0,00
SA4	Saldo (4) Geldfluss aus der Finanzierungstätigkeit (35 – 36)							0,00	0,00	0,00
SA5	Saldo (5) Geldfluss aus der voranschlagswirksamen Gebarung (Saldo 3 + Saldo 4)							-22.200,00	-19.200,00	-3.000,00
36	Heimatpflege									
361	Nichtwissenschaftliche Archive									
361000	Nichtwissenschaftliche Archive									
Operative Gebarung										
SU 21 / 31	Summe Erträge / Einzahlungen operative Gebarung				0,00	0,00	0,00	0,00	0,00	0,00
1/361000-400000	Geringwertige Wirtschaftsgüter (GWG) - Gemeindearchiv	2221	3221	23	1.000,00		1.000,00	1.000,00		1.000,00
1/361000-729070	Gemeindearchiv	2225	3225	24	1.000,00	1.000,00		1.000,00	1.000,00	
SU 22 / 32	Summe Aufwendungen / Auszahlungen operative Gebarung				2.000,00	1.000,00	1.000,00	2.000,00	1.000,00	1.000,00
SA 0 / SA 1	(0) Nettoergebnis (21 - 22) / (1) Geldfluss operative Gebarung (31 – 32)				-2.000,00	-1.000,00	-1.000,00	-2.000,00	-1.000,00	-1.000,00
SU 23	Summe Haushaltsrücklagen				0,00	0,00	0,00	0,00	0,00	0,00
SA00	Nettoergebnis nach Zuw./Entn. Haushaltsrücklagen (Saldo 0 +/- SU23)				-2.000,00	-1.000,00	-1.000,00			
Investive Gebarung										
SU 33	Summe Einzahlungen investive Gebarung							0,00	0,00	0,00
SU 34	Summe Auszahlungen investive Gebarung							0,00	0,00	0,00
SA2	Saldo (2) Geldfluss aus der Investiven Gebarung (33 – 34)							0,00	0,00	0,00
SA3	Saldo (3) Nettofinanzierungssaldo (Saldo 1 + Saldo 2)							-2.000,00	-1.000,00	-1.000,00
Finanzierungstätigkeit										
SU 35	Summe Einzahlungen aus der Finanzierungstätigkeit							0,00	0,00	0,00
SU 36	Summe Auszahlungen aus der Finanzierungstätigkeit							0,00	0,00	0,00
SA4	Saldo (4) Geldfluss aus der Finanzierungstätigkeit (35 – 36)							0,00	0,00	0,00
SA5	Saldo (5) Geldfluss aus der voranschlagswirksamen Gebarung (Saldo 3 + Saldo 4)							-2.000,00	-1.000,00	-1.000,00
362	Denkmalpflege									
362000	Denkmalpflege									
Operative Gebarung										
SU 21 / 31	Summe Erträge / Einzahlungen operative Gebarung				0,00	0,00	0,00	0,00	0,00	0,00
1/362000-619000	Instandhaltung von Denkmälern	2224	3224	24	5.000,00	5.000,00		5.000,00	5.000,00	
1/362000-711000	Öffentliche Abgaben	2225	3225	24	100,00	100,00		100,00	100,00	
SU 22 / 32	Summe Aufwendungen / Auszahlungen operative Gebarung				5.100,00	5.100,00	0,00	5.100,00	5.100,00	0,00
SA 0 / SA 1	(0) Nettoergebnis (21 - 22) / (1) Geldfluss operative Gebarung (31 – 32)				-5.100,00	-5.100,00	0,00	-5.100,00	-5.100,00	0,00

1. Nachtragsvoranschlag 2021

Stadtgemeinde Herzogenburg

NVA Ergebnis- und Finanzierungsvoranschlag Detailnachweis

		MVAG			Ergebnisvoranschlag			Finanzierungsvoranschlag		
		EH	FH	QU	VA 2021 inkl. NVA	VA 2021	1. NVA	VA 2021 inkl. NVA	VA 2021	1. NVA
SU 23	Summe Haushaltsrücklagen				0,00	0,00	0,00	0,00	0,00	0,00
SA00	Nettoergebnis nach Zuw./Entn. Haushaltsrücklagen (Saldo 0 +/- SU23)				-5.100,00	-5.100,00	0,00			
Investive Gebarung										
SU 33	Summe Einzahlungen investive Gebarung							0,00	0,00	0,00
SU 34	Summe Auszahlungen investive Gebarung							0,00	0,00	0,00
SA2	Saldo (2) Geldfluss aus der Investiven Gebarung (33 – 34)							0,00	0,00	0,00
SA3	Saldo (3) Nettofinanzierungssaldo (Saldo 1 + Saldo 2)							-5.100,00	-5.100,00	0,00
Finanzierungstätigkeit										
SU 35	Summe Einzahlungen aus der Finanzierungstätigkeit							0,00	0,00	0,00
SU 36	Summe Auszahlungen aus der Finanzierungstätigkeit							0,00	0,00	0,00
SA4	Saldo (4) Geldfluss aus der Finanzierungstätigkeit (35 – 36)							0,00	0,00	0,00
SA5	Saldo (5) Geldfluss aus der voranschlagswirksamen Gebarung (Saldo 3 + Saldo 4)							-5.100,00	-5.100,00	0,00
363	Altstadterhaltung und Ortsbildpflege									
363000	Altstadterhaltung und Ortsbildpflege									
Operative Gebarung										
2/363000+861000	Förderung des Landes	2121	3121	15	10.000,00	10.000,00		10.000,00	10.000,00	
2/363000+867000	Kostenbeiträge Dorferneuerung	2124	3124	16	15.000,00	15.000,00		15.000,00	15.000,00	
SU 21 / 31	Summe Erträge / Einzahlungen operative Gebarung				25.000,00	25.000,00	0,00	25.000,00	25.000,00	0,00
1/363000-728010	Projekte Dorferneuerung Ossarn	2225	3225	24	25.000,00	25.000,00		25.000,00	25.000,00	
1/363000-756030	NÖ. Dorf- und Stadterneuerung-Subve	2233	3233	27	1.500,00	1.500,00		1.500,00	1.500,00	
SU 22 / 32	Summe Aufwendungen / Auszahlungen operative Gebarung				26.500,00	26.500,00	0,00	26.500,00	26.500,00	0,00
SA 0 / SA 1	(0) Nettoergebnis (21 - 22) / (1) Geldfluss operative Gebarung (31 – 32)				-1.500,00	-1.500,00	0,00	-1.500,00	-1.500,00	0,00
SU 23	Summe Haushaltsrücklagen				0,00	0,00	0,00	0,00	0,00	0,00
SA00	Nettoergebnis nach Zuw./Entn. Haushaltsrücklagen (Saldo 0 +/- SU23)				-1.500,00	-1.500,00	0,00			
Investive Gebarung										
SU 33	Summe Einzahlungen investive Gebarung							0,00	0,00	0,00
SU 34	Summe Auszahlungen investive Gebarung							0,00	0,00	0,00
SA2	Saldo (2) Geldfluss aus der Investiven Gebarung (33 – 34)							0,00	0,00	0,00
SA3	Saldo (3) Nettofinanzierungssaldo (Saldo 1 + Saldo 2)							-1.500,00	-1.500,00	0,00
Finanzierungstätigkeit										
SU 35	Summe Einzahlungen aus der Finanzierungstätigkeit							0,00	0,00	0,00
SU 36	Summe Auszahlungen aus der Finanzierungstätigkeit							0,00	0,00	0,00
SA4	Saldo (4) Geldfluss aus der Finanzierungstätigkeit (35 – 36)							0,00	0,00	0,00
SA5	Saldo (5) Geldfluss aus der voranschlagswirksamen Gebarung (Saldo 3 + Saldo 4)							-1.500,00	-1.500,00	0,00

		MVAG	MVAG	QU	Ergebnisvoranschlag			Finanzierungsvoranschlag		
		EH	FH		VA 2021 inkl. NVA	VA 2021	1. NVA	VA 2021 inkl. NVA	VA 2021	1. NVA
369	Sonstige Einrichtungen und Maßnahmen									
369000	Sonstige Einrichtungen und Maßnahmen									
Operative Gebarung										
SU 21 / 31	Summe Erträge / Einzahlungen operative Gebarung				0,00	0,00	0,00	0,00	0,00	0,00
1/369000-728010	Jungbürgerfeiern	2225	3225	24	2.000,00	2.000,00		2.000,00	2.000,00	
SU 22 / 32	Summe Aufwendungen / Auszahlungen operative Gebarung				2.000,00	2.000,00	0,00	2.000,00	2.000,00	0,00
SA 0 / SA 1	(0) Nettoergebnis (21 - 22) / (1) Geldfluss operative Gebarung (31 - 32)				-2.000,00	-2.000,00	0,00	-2.000,00	-2.000,00	0,00
SU 23	Summe Haushaltsrücklagen				0,00	0,00	0,00	0,00	0,00	0,00
SA00	Nettoergebnis nach Zuw./Entn. Haushaltsrücklagen (Saldo 0 +/- SU23)				-2.000,00	-2.000,00	0,00			
Investive Gebarung										
SU 33	Summe Einzahlungen investive Gebarung							0,00	0,00	0,00
SU 34	Summe Auszahlungen investive Gebarung							0,00	0,00	0,00
SA2	Saldo (2) Geldfluss aus der Investiven Gebarung (33 - 34)							0,00	0,00	0,00
SA3	Saldo (3) Nettofinanzierungssaldo (Saldo 1 + Saldo 2)							-2.000,00	-2.000,00	0,00
Finanzierungstätigkeit										
SU 35	Summe Einzahlungen aus der Finanzierungstätigkeit							0,00	0,00	0,00
SU 36	Summe Auszahlungen aus der Finanzierungstätigkeit							0,00	0,00	0,00
SA4	Saldo (4) Geldfluss aus der Finanzierungstätigkeit (35 - 36)							0,00	0,00	0,00
SA5	Saldo (5) Geldfluss aus der voranschlagswirksamen Gebarung (Saldo 3 + Saldo 4)							-2.000,00	-2.000,00	0,00
38	Sonstige Kulturpflege									
380	Einrichtungen der Kulturpflege									
380000	Einrichtungen der Kulturpflege									
Operative Gebarung										
2/380000+811000	Mieten- und Betriebskostenersätze	2115	3115	14	2.000,00	2.000,00		2.000,00	2.000,00	
2/380000+816000	Kostenersätze	2114	3114	13	500,00	500,00	*	500,00	500,00	
SU 21 / 31	Summe Erträge / Einzahlungen operative Gebarung				2.500,00	2.500,00	0,00	2.500,00	2.500,00	0,00
1/380000-400000	Geringwertige Wirtschaftsgüter	2221	3221	23	1.500,00	1.500,00		1.500,00	1.500,00	
1/380000-454000	Reinigungsmittel	2221	3221	23	100,00	100,00		100,00	100,00	
1/380000-456000	Büromaterial	2221	3221	23	1.000,00	1.000,00		1.000,00	1.000,00	
1/380000-459000	Sonstige Verbrauchsgüter	2221	3221	23	400,00	400,00		400,00	400,00	
1/380000-510000	Bezüge VB-Schema I	2211	3211	20	36.200,00	36.200,00		36.200,00	36.200,00	
1/380000-540000	Sachbezüge VB-Schema I	2213	3213							
1/380000-569000	Nebengebühren	2211	3211	20	1.000,00	1.000,00		1.000,00	1.000,00	
1/380000-580000	Dienstgeberbeitrag zum Ausgleichsfonds	2212	3212	20	1.400,00	1.400,00		1.400,00	1.400,00	
1/380000-582000	Sonstige DGB. zur sozialen Sicherheit	2212	3212	20	7.900,00	7.900,00		7.900,00	7.900,00	
1/380000-600000	Strom	2222	3222	24	3.500,00	3.500,00		3.500,00	3.500,00	

1. Nachtragsvoranschlag 2021

Stadtgemeinde Herzogenburg

NVA Ergebnis- und Finanzierungsvoranschlag Detailnachweis

		MVAG	MVAG	QU	Ergebnisvoranschlag		Finanzierungsvoranschlag			
		EH	FH		VA 2021 inkl. NVA	VA 2021	1. NVA	VA 2021 inkl. NVA	VA 2021	1. NVA
1/380000-600010	Beheizung	2222	3222	24	8.000,00	8.000,00		8.000,00	8.000,00	
1/380000-614000	Instandhaltung von Gebäuden	2224	3224	24	5.000,00	5.000,00		5.000,00	5.000,00	
1/380000-616000	Instandhaltung von Maschinen und maschinellen Anlagen	2224	3224	24	200,00	200,00		200,00	200,00	
1/380000-618040	Service für EDV	2224	3224	24	1.000,00	1.000,00		1.000,00	1.000,00	
1/380000-631000	Telefon, Telegraf, Telex	2222	3222	24	2.000,00	2.000,00		2.000,00	2.000,00	
1/380000-670000	Versicherungen	2222	3222	24	2.800,00	2.800,00		2.800,00	2.800,00	
1/380000-680000	Planmäßige Abschreibung	2226			45.500,00	45.500,00				
1/380000-711000	Öffentliche Abgaben	2225	3225	24	1.700,00	1.700,00		1.700,00	1.700,00	
1/380000-720000	Kostenbeiträge für Verwaltungsleistungen	2225	3225	24	5.000,00	5.000,00		5.000,00	5.000,00	
1/380000-724000	Reisegebühren	2225	3225	24	100,00	100,00		100,00	100,00	
1/380000-728000	Förderung kultureller Aktivitäten	2225	3225	24	10.000,00	15.000,00	-5.000,00	10.000,00	15.000,00	-5.000,00
1/380000-729000	Sonstige Ausgaben	2225	3225	24	100,00	100,00		100,00	100,00	
SU 22 / 32	Summe Aufwendungen / Auszahlungen operative Gebarung				134.400,00	139.400,00	-5.000,00	88.900,00	93.900,00	-5.000,00
SA 0 / SA 1	(0) Nettoergebnis (21 - 22) / (1) Geldfluss operative Gebarung (31 - 32)				-131.900,00	-136.900,00	5.000,00	-86.400,00	-91.400,00	5.000,00
SU 23	Summe Haushaltsrücklagen				0,00	0,00	0,00	0,00	0,00	0,00
SA00	Nettoergebnis nach Zuw./Entn. Haushaltsrücklagen (Saldo 0 +/- SU23)				-131.900,00	-136.900,00	5.000,00			
Investive Gebarung										
SU 33	Summe Einzahlungen investive Gebarung							0,00	0,00	0,00
SU 34	Summe Auszahlungen investive Gebarung							0,00	0,00	0,00
SA2	Saldo (2) Geldfluss aus der Investiven Gebarung (33 - 34)							0,00	0,00	0,00
SA3	Saldo (3) Nettofinanzierungssaldo (Saldo 1 + Saldo 2)							-86.400,00	-91.400,00	5.000,00
Finanzierungstätigkeit										
SU 35	Summe Einzahlungen aus der Finanzierungstätigkeit							0,00	0,00	0,00
SU 36	Summe Auszahlungen aus der Finanzierungstätigkeit							0,00	0,00	0,00
SA4	Saldo (4) Geldfluss aus der Finanzierungstätigkeit (35 - 36)							0,00	0,00	0,00
SA5	Saldo (5) Geldfluss aus der voranschlagswirksamen Gebarung (Saldo 3 + Saldo 4)							-86.400,00	-91.400,00	5.000,00
381	Maßnahmen der Kulturpflege									
381000	Maßnahmen der Kulturpflege									
Operative Gebarung										
2/381000+808000	Verkauf Heimatbücher und Häuserchro	2116	3116	16	500,00	500,00		500,00	500,00	
2/381000+810000	Erlöse aus kulturellen Veranstaltun	2114	3114	13	8.000,00	8.000,00		8.000,00	8.000,00	
SU 21 / 31	Summe Erträge / Einzahlungen operative Gebarung				8.500,00	8.500,00	0,00	8.500,00	8.500,00	0,00
1/381000-720000	Kostenbeiträge für Verwaltungsleistungen	2225	3225	24	5.000,00	5.000,00		5.000,00	5.000,00	
1/381000-728000	Kulturveranstaltungen	2225	3225	24	22.000,00	22.000,00		22.000,00	22.000,00	
SU 22 / 32	Summe Aufwendungen / Auszahlungen operative Gebarung				27.000,00	27.000,00	0,00	27.000,00	27.000,00	0,00
SA 0 / SA 1	(0) Nettoergebnis (21 - 22) / (1) Geldfluss operative Gebarung (31 - 32)				-18.500,00	-18.500,00	0,00	-18.500,00	-18.500,00	0,00

1. Nachtragsvoranschlag 2021

Stadtgemeinde Herzogenburg

NVA Ergebnis- und Finanzierungsvoranschlag Detailnachweis

	MVAG	MVAG	QU	Ergebnisvoranschlag			Finanzierungsvoranschlag				
				EH	FH	VA 2021 inkl. NVA	VA 2021	1. NVA	VA 2021 inkl. NVA	VA 2021	1. NVA
SU 23						0,00	0,00	0,00	0,00	0,00	0,00
SA00						-18.500,00	-18.500,00	0,00			
Investive Gebarung											
SU 33								0,00	0,00	0,00	0,00
SU 34								0,00	0,00	0,00	0,00
SA2								0,00	0,00	0,00	0,00
SA3								-18.500,00	-18.500,00	0,00	0,00
Finanzierungstätigkeit											
SU 35								0,00	0,00	0,00	0,00
SU 36								0,00	0,00	0,00	0,00
SA4								0,00	0,00	0,00	0,00
SA5								-18.500,00	-18.500,00	0,00	0,00
39 Kultus											
390 Kirchliche Angelegenheiten											
390000 Kirchliche Angelegenheiten											
Operative Gebarung											
SU 21 / 31						0,00	0,00	0,00	0,00	0,00	0,00
1/390000-600000	Strom	2222	3222	24		700,00	700,00	700,00	700,00	700,00	700,00
1/390000-614000	Instandh.v.Kirchen u. gdeig. Kapell	2224	3224	24		5.000,00	5.000,00	5.000,00	5.000,00	5.000,00	5.000,00
1/390000-670000	Versicherungen	2222	3222	24		700,00	700,00	700,00	700,00	700,00	700,00
1/390000-720000	Kostenbeiträge für Verwaltungsleistungen	2225	3225	24	*	500,00	500,00	500,00	500,00	500,00	500,00
1/390000-729000	Sonstige Ausgaben	2225	3225	24		100,00	100,00	100,00	100,00	100,00	100,00
1/390000-757000	Subvention a. Verantst. kirchlicher Feiern	2234	3234	27		5.000,00	5.000,00	5.000,00	5.000,00	5.000,00	5.000,00
SU 22 / 32	Summe Aufwendungen / Auszahlungen operative Gebarung					12.000,00	12.000,00	0,00	12.000,00	12.000,00	0,00
SA 0 / SA 1	(0) Nettoergebnis (21 - 22) / (1) Geldfluss operative Gebarung (31 - 32)					-12.000,00	-12.000,00	0,00	-12.000,00	-12.000,00	0,00
SU 23	Summe Haushaltsrücklagen					0,00	0,00	0,00	0,00	0,00	0,00
SA00	Nettoergebnis nach Zuw./Entn. Haushaltsrücklagen (Saldo 0 +/- SU23)					-12.000,00	-12.000,00	0,00			
Investive Gebarung											
SU 33	Summe Einzahlungen investive Gebarung							0,00	0,00	0,00	0,00
SU 34	Summe Auszahlungen investive Gebarung							0,00	0,00	0,00	0,00
SA2	Saldo (2) Geldfluss aus der Investiven Gebarung (33 - 34)							0,00	0,00	0,00	0,00
SA3	Saldo (3) Nettofinanzierungssaldo (Saldo 1 + Saldo 2)							-12.000,00	-12.000,00	0,00	0,00
Finanzierungstätigkeit											
SU 35	Summe Einzahlungen aus der Finanzierungstätigkeit							0,00	0,00	0,00	0,00
SU 36	Summe Auszahlungen aus der Finanzierungstätigkeit							0,00	0,00	0,00	0,00
SA4	Saldo (4) Geldfluss aus der Finanzierungstätigkeit (35 - 36)							0,00	0,00	0,00	0,00

1. Nachtragsvoranschlag 2021

Stadtgemeinde Herzogenburg

NVA Ergebnis- und Finanzierungsvoranschlag Detailnachweis

	MVAG EH	MVAG FH	QU	Ergebnisvoranschlag			Finanzierungsvoranschlag		
				VA 2021 inkl. NVA	VA 2021	1. NVA	VA 2021 inkl. NVA	VA 2021	1. NVA
SA5				Saldo (5) Geldfluss aus der voranschlagswirksamen Gebarung (Saldo 3 + Saldo 4)			-12.000,00	-12.000,00	0,00

		MVAG	MVAG	QU	Ergebnisvoranschlag		Finanzierungsvoranschlag			
		EH	FH		VA 2021 inkl. NVA	VA 2021	1. NVA	VA 2021 inkl. NVA	VA 2021	1. NVA
4 Soziale Wohlfahrt und Wohnbauförderung										
40	Gesonderte Verwaltung									
400	Sozialamt									
400000	Sozialamt									
Operative Gebarung										
2/400000+816000	Kostenbeiträge für Verwaltungsleistungen	2114	3114	13	*	500,00	500,00		500,00	500,00
2/400000+828000	Transportkostenvergütungen	2116	3116	18		15.000,00	15.000,00		15.000,00	15.000,00
SU 21 / 31	Summe Erträge / Einzahlungen operative Gebarung					15.500,00	15.500,00	0,00	15.500,00	15.500,00
1/400000-452000	Treibstoffe	2221	3221	23		3.500,00	3.500,00		3.500,00	3.500,00
1/400000-456000	Büromaterial	2221	3221	23		200,00	200,00		200,00	200,00
1/400000-459000	Sonstige Verbrauchsgüter	2221	3221	23		100,00	100,00		100,00	100,00
1/400000-510000	Bezüge VB-Schema I	2211	3211	20		47.100,00	47.100,00		47.100,00	47.100,00
1/400000-540000	Sachbezüge VB-Schema I	2213	3213							
1/400000-565000	Mehrleistungsvergütungen	2211	3211	20		800,00	800,00		800,00	800,00
1/400000-569000	Nebengebühren	2211	3211	20		2.300,00	2.300,00		2.300,00	2.300,00
1/400000-580000	Dienstgeberbeitrag zum Ausgleichsfonds	2212	3212	20		1.900,00	1.900,00		1.900,00	1.900,00
1/400000-582000	Sonstige DGB. zur sozialen Sicherheit	2212	3212	20		10.500,00	10.500,00		10.500,00	10.500,00
1/400000-617000	Instandhaltung von Fahrzeugen	2224	3224	24		5.000,00	5.000,00		5.000,00	5.000,00
1/400000-631000	Telefon, Telegraf, Telex	2222	3222	24		300,00	300,00		300,00	300,00
1/400000-670000	Versicherungen	2222	3222	24		3.500,00	3.500,00		3.500,00	3.500,00
1/400000-729000	Sonstige Ausgaben	2225	3225	24		100,00	100,00		100,00	100,00
SU 22 / 32	Summe Aufwendungen / Auszahlungen operative Gebarung					75.300,00	75.300,00	0,00	75.300,00	75.300,00
SA 0 / SA 1	(0) Nettoergebnis (21 - 22) / (1) Geldfluss operative Gebarung (31 - 32)					-59.800,00	-59.800,00	0,00	-59.800,00	-59.800,00
SU 23	Summe Haushaltsrücklagen					0,00	0,00	0,00	0,00	0,00
SA00	Nettoergebnis nach Zuw./Entn. Haushaltsrücklagen (Saldo 0 +/- SU23)					-59.800,00	-59.800,00	0,00		
Investive Gebarung										
SU 33	Summe Einzahlungen investive Gebarung							0,00	0,00	0,00
SU 34	Summe Auszahlungen investive Gebarung							0,00	0,00	0,00
SA2	Saldo (2) Geldfluss aus der Investiven Gebarung (33 - 34)							0,00	0,00	0,00
SA3	Saldo (3) Nettofinanzierungssaldo (Saldo 1 + Saldo 2)							-59.800,00	-59.800,00	0,00
Finanzierungstätigkeit										
SU 35	Summe Einzahlungen aus der Finanzierungstätigkeit							0,00	0,00	0,00
SU 36	Summe Auszahlungen aus der Finanzierungstätigkeit							0,00	0,00	0,00
SA4	Saldo (4) Geldfluss aus der Finanzierungstätigkeit (35 - 36)							0,00	0,00	0,00
SA5	Saldo (5) Geldfluss aus der voranschlagswirksamen Gebarung (Saldo 3 + Saldo 4)							-59.800,00	-59.800,00	0,00

1. Nachtragsvoranschlag 2021

Stadtgemeinde Herzogenburg

NVA Ergebnis- und Finanzierungsvoranschlag Detailnachweis

	MVAG EH	MVAG FH	QU	Ergebnisvoranschlag		Finanzierungsvoranschlag			
				VA 2021 inkl. NVA	VA 2021	1. NVA	VA 2021 inkl. NVA	VA 2021	1. NVA
41	Allgemeine öffentliche Wohlfahrt								
412	Einrichtungen der Behindertenhilfe								
412000	Einrichtungen der Behindertenhilfe								
Operative Gebarung									
SU 21 / 31	Summe Erträge / Einzahlungen operative Gebarung			0,00	0,00	0,00	0,00	0,00	0,00
1/412000-757070	Beihilfen an Behinderte	2234	3234	27	3.000,00	3.000,00		3.000,00	3.000,00
SU 22 / 32	Summe Aufwendungen / Auszahlungen operative Gebarung			3.000,00	3.000,00	0,00	3.000,00	3.000,00	0,00
SA 0 / SA 1	(0) Nettoergebnis (21 - 22) / (1) Geldfluss operative Gebarung (31 - 32)			-3.000,00	-3.000,00	0,00	-3.000,00	-3.000,00	0,00
SU 23	Summe Haushaltsrücklagen			0,00	0,00	0,00	0,00	0,00	0,00
SA00	Nettoergebnis nach Zuw./Entn. Haushaltsrücklagen (Saldo 0 +/- SU23)			-3.000,00	-3.000,00	0,00			
Investive Gebarung									
SU 33	Summe Einzahlungen investive Gebarung						0,00	0,00	0,00
SU 34	Summe Auszahlungen investive Gebarung						0,00	0,00	0,00
SA2	Saldo (2) Geldfluss aus der Investiven Gebarung (33 - 34)						0,00	0,00	0,00
SA3	Saldo (3) Nettofinanzierungssaldo (Saldo 1 + Saldo 2)						-3.000,00	-3.000,00	0,00
Finanzierungstätigkeit									
SU 35	Summe Einzahlungen aus der Finanzierungstätigkeit						0,00	0,00	0,00
SU 36	Summe Auszahlungen aus der Finanzierungstätigkeit						0,00	0,00	0,00
SA4	Saldo (4) Geldfluss aus der Finanzierungstätigkeit (35 - 36)						0,00	0,00	0,00
SA5	Saldo (5) Geldfluss aus der voranschlagswirksamen Gebarung (Saldo 3 + Saldo 4)						-3.000,00	-3.000,00	0,00
419	Sonstige Einrichtungen und Maßnahmen								
419000	Sonstige Einrichtungen und Maßnahmen								
Operative Gebarung									
SU 21 / 31	Summe Erträge / Einzahlungen operative Gebarung			0,00	0,00	0,00	0,00	0,00	0,00
1/419000-751020	Wohnsitzgemeindebeitr.-Sozialhilfeg	2231	3231	26	67.000,00	67.000,00		67.000,00	67.000,00
1/419000-751100	Sozialhilfeumlage	2231	3231	26	1.336.000,00	1.336.000,00		1.336.000,00	1.336.000,00
SU 22 / 32	Summe Aufwendungen / Auszahlungen operative Gebarung			1.403.000,00	1.403.000,00	0,00	1.403.000,00	1.403.000,00	0,00
SA 0 / SA 1	(0) Nettoergebnis (21 - 22) / (1) Geldfluss operative Gebarung (31 - 32)			-1.403.000,00	-1.403.000,00	0,00	-1.403.000,00	-1.403.000,00	0,00
SU 23	Summe Haushaltsrücklagen			0,00	0,00	0,00	0,00	0,00	0,00
SA00	Nettoergebnis nach Zuw./Entn. Haushaltsrücklagen (Saldo 0 +/- SU23)			-1.403.000,00	-1.403.000,00	0,00			
Investive Gebarung									
SU 33	Summe Einzahlungen investive Gebarung						0,00	0,00	0,00
SU 34	Summe Auszahlungen investive Gebarung						0,00	0,00	0,00
SA2	Saldo (2) Geldfluss aus der Investiven Gebarung (33 - 34)						0,00	0,00	0,00
SA3	Saldo (3) Nettofinanzierungssaldo (Saldo 1 + Saldo 2)						-1.403.000,00	-1.403.000,00	0,00

1. Nachtragsvoranschlag 2021

Stadtgemeinde Herzogenburg

NVA Ergebnis- und Finanzierungsvoranschlag Detailnachweis

	MVAG EH	MVAG FH	QU	Ergebnisvoranschlag		Finanzierungsvoranschlag				
				VA 2021 inkl. NVA	VA 2021	1. NVA	VA 2021 inkl. NVA	VA 2021	1. NVA	
Finanzierungstätigkeit										
SU 35	Summe Einzahlungen aus der Finanzierungstätigkeit						0,00	0,00	0,00	
SU 36	Summe Auszahlungen aus der Finanzierungstätigkeit						0,00	0,00	0,00	
SA4	Saldo (4) Geldfluss aus der Finanzierungstätigkeit (35 – 36)						0,00	0,00	0,00	
SA5	Saldo (5) Geldfluss aus der voranschlagswirksamen Gebarung (Saldo 3 + Saldo 4)						-1.403.000,00	-1.403.000,00	0,00	
42	Freie Wohlfahrt									
423	Essen auf Rädern									
423000	Essen auf Rädern									
Operative Gebarung										
2/423000+829000	sonstige Einnahmen	2116	3116	18	100,00	100,00		100,00	100,00	
2/423000+861000	Rückvergütung vom Land Niederösterreich	2121	3121	15	15.000,00	15.000,00		15.000,00	15.000,00	
2/423000+868000	Kostenbeiträge	2124	3124	16	90.000,00	90.000,00		90.000,00	90.000,00	
SU 21 / 31	Summe Erträge / Einzahlungen operative Gebarung				105.100,00	105.100,00	0,00	105.100,00	105.100,00	0,00
1/423000-452000	Treibstoffe	2221	3221	23	2.000,00	2.000,00		2.000,00	2.000,00	
1/423000-511000	Bezüge VB-Schema II	2211	3211	20	64.200,00	64.200,00		64.200,00	64.200,00	
1/423000-523000	Bezüge sonstiger Arbeiter	2211	3211	20	5.000,00	5.000,00		5.000,00	5.000,00	
1/423000-541000	Sachbezüge VB-Schema II	2213	3213		200,00	200,00		200,00	200,00	
1/423000-565000	Mehrleistungsvergütungen	2211	3211	20	1.500,00	1.500,00		1.500,00	1.500,00	
1/423000-569000	Nebengebühren	2211	3211	20	5.900,00	5.900,00		5.900,00	5.900,00	
1/423000-580000	Dienstgeberbeitrag zum Ausgleichsfonds	2212	3212	20	2.900,00	2.900,00		2.900,00	2.900,00	
1/423000-582000	Sonstige DGB. zur sozialen Sicherheit	2212	3212	20	16.100,00	16.100,00		16.100,00	16.100,00	
1/423000-617000	Instandhaltung von Fahrzeugen	2224	3224	24	2.000,00	2.000,00		2.000,00	2.000,00	
1/423000-670000	Versicherungen	2222	3222	24	3.500,00	3.500,00		3.500,00	3.500,00	
1/423000-680000	Planmäßige Abschreibung	2226			2.800,00	2.800,00				
1/423000-728090	Kosten der Aktion	2225	3225	24	60.000,00	60.000,00		60.000,00	60.000,00	
SU 22 / 32	Summe Aufwendungen / Auszahlungen operative Gebarung				166.100,00	166.100,00	0,00	163.300,00	163.300,00	0,00
SA 0 / SA 1	(0) Nettoergebnis (21 - 22) / (1) Geldfluss operative Gebarung (31 – 32)				-61.000,00	-61.000,00	0,00	-58.200,00	-58.200,00	0,00
SU 23	Summe Haushaltsrücklagen				0,00	0,00	0,00	0,00	0,00	
SA00	Nettoergebnis nach Zuw./Entn. Haushaltsrücklagen (Saldo 0 +/- SU23)				-61.000,00	-61.000,00	0,00			
Investive Gebarung										
SU 33	Summe Einzahlungen investive Gebarung						0,00	0,00	0,00	
SU 34	Summe Auszahlungen investive Gebarung						0,00	0,00	0,00	
SA2	Saldo (2) Geldfluss aus der Investiven Gebarung (33 – 34)						0,00	0,00	0,00	
SA3	Saldo (3) Nettofinanzierungssaldo (Saldo 1 + Saldo 2)						-58.200,00	-58.200,00	0,00	

1. Nachtragsvoranschlag 2021

Stadtgemeinde Herzogenburg

NVA Ergebnis- und Finanzierungsvoranschlag Detailnachweis

	MVAG EH	MVAG FH	QU	Ergebnisvoranschlag			Finanzierungsvoranschlag		
				VA 2021 inkl. NVA	VA 2021	1. NVA	VA 2021 inkl. NVA	VA 2021	1. NVA
Finanzierungstätigkeit									
SU 35	Summe Einzahlungen aus der Finanzierungstätigkeit						0,00	0,00	0,00
SU 36	Summe Auszahlungen aus der Finanzierungstätigkeit						0,00	0,00	0,00
SA4	Saldo (4) Geldfluss aus der Finanzierungstätigkeit (35 – 36)						0,00	0,00	0,00
SA5	Saldo (5) Geldfluss aus der voranschlagswirksamen Gebarung (Saldo 3 + Saldo 4)						-58.200,00	-58.200,00	0,00
424	Heimhilfe								
424000	Heimhilfe								
Operative Gebarung									
2/424000+816000	Kostenbeiträge zur Hauskrankenpflege	2114	3114	13	4.000,00	4.000,00		4.000,00	4.000,00
SU 21 / 31	Summe Erträge / Einzahlungen operative Gebarung				4.000,00	4.000,00	0,00	4.000,00	4.000,00
1/424000-400000	Geringwertige Wirtschaftsgüter	2221	3221	23	100,00	100,00		100,00	100,00
1/424000-452000	Treibstoffe	2221	3221	23	200,00	200,00		200,00	200,00
1/424000-511000	Bezüge VB-Schema II	2211	3211	20	22.500,00	22.500,00		22.500,00	22.500,00
1/424000-523000	Bezüge sonstiger Arbeiter	2211	3211	20	200,00	200,00		200,00	200,00
1/424000-541000	Sachbezüge VB-Schema II	2213	3213		100,00	100,00		100,00	100,00
1/424000-565000	Mehrleistungsvergütungen	2211	3211	20	1.500,00	1.500,00		1.500,00	1.500,00
1/424000-569000	Nebengebühren	2211	3211	20	500,00	500,00		500,00	500,00
1/424000-580000	Dienstgeberbeitrag zum Ausgleichsfonds	2212	3212	20	1.000,00	1.000,00		1.000,00	1.000,00
1/424000-582000	Sonstige DGB. zur sozialen Sicherheit	2212	3212	20	5.000,00	5.000,00		5.000,00	5.000,00
1/424000-617000	Instandhaltung von Fahrzeugen	2224	3224	24	200,00	200,00		200,00	200,00
1/424000-670000	Versicherungen	2222	3222	24	600,00	600,00		600,00	600,00
SU 22 / 32	Summe Aufwendungen / Auszahlungen operative Gebarung				31.900,00	31.900,00	0,00	31.900,00	31.900,00
SA 0 / SA 1	(0) Nettoergebnis (21 - 22) / (1) Geldfluss operative Gebarung (31 – 32)				-27.900,00	-27.900,00	0,00	-27.900,00	-27.900,00
SU 23	Summe Haushaltsrücklagen				0,00	0,00	0,00	0,00	0,00
SA00	Nettoergebnis nach Zuw./Entn. Haushaltsrücklagen (Saldo 0 +/- SU23)				-27.900,00	-27.900,00	0,00		
Investive Gebarung									
SU 33	Summe Einzahlungen investive Gebarung						0,00	0,00	0,00
SU 34	Summe Auszahlungen investive Gebarung						0,00	0,00	0,00
SA2	Saldo (2) Geldfluss aus der Investiven Gebarung (33 – 34)						0,00	0,00	0,00
SA3	Saldo (3) Nettofinanzierungssaldo (Saldo 1 + Saldo 2)						-27.900,00	-27.900,00	0,00
Finanzierungstätigkeit									
SU 35	Summe Einzahlungen aus der Finanzierungstätigkeit						0,00	0,00	0,00
SU 36	Summe Auszahlungen aus der Finanzierungstätigkeit						0,00	0,00	0,00
SA4	Saldo (4) Geldfluss aus der Finanzierungstätigkeit (35 – 36)						0,00	0,00	0,00
SA5	Saldo (5) Geldfluss aus der voranschlagswirksamen Gebarung (Saldo 3 + Saldo 4)						-27.900,00	-27.900,00	0,00

1. Nachtragsvoranschlag 2021

Stadtgemeinde Herzogenburg

NVA Ergebnis- und Finanzierungsvoranschlag Detailnachweis

		MVAG	MVAG	QU	Ergebnisvoranschlag		Finanzierungsvoranschlag			
		EH	FH		VA 2021 inkl. NVA	VA 2021	1. NVA	VA 2021 inkl. NVA	VA 2021	1. NVA
429	Sonstige Einrichtungen und Maßnahmen									
429000	Sonstige Einrichtungen und Maßnahmen									
Operative Gebarung										
2/429000+868000	Rückzahlung von Notaushilfen	2124	3124	16	100,00	100,00		100,00	100,00	
SU 21 / 31	Summe Erträge / Einzahlungen operative Gebarung				100,00	100,00	0,00	100,00	100,00	0,00
1/429000-768010	Pensionistenausflug	2234	3234	27						
1/429000-768020	Zuwendungen an Heimpfleglinge	2234	3234	27	1.500,00	1.500,00		1.500,00	1.500,00	
1/429000-768050	Zuwendungen und Notaushilfen	2234	3234	27	16.000,00	16.000,00		16.000,00	16.000,00	
SU 22 / 32	Summe Aufwendungen / Auszahlungen operative Gebarung				17.500,00	17.500,00	0,00	17.500,00	17.500,00	0,00
SA 0 / SA 1	(0) Nettoergebnis (21 - 22) / (1) Geldfluss operative Gebarung (31 - 32)				-17.400,00	-17.400,00	0,00	-17.400,00	-17.400,00	0,00
SU 23	Summe Haushaltsrücklagen				0,00	0,00	0,00	0,00	0,00	0,00
SA00	Nettoergebnis nach Zuw./Entn. Haushaltsrücklagen (Saldo 0 +/- SU23)				-17.400,00	-17.400,00	0,00			
Investive Gebarung										
SU 33	Summe Einzahlungen investive Gebarung							0,00	0,00	0,00
SU 34	Summe Auszahlungen investive Gebarung							0,00	0,00	0,00
SA2	Saldo (2) Geldfluss aus der Investiven Gebarung (33 - 34)							0,00	0,00	0,00
SA3	Saldo (3) Nettofinanzierungssaldo (Saldo 1 + Saldo 2)							-17.400,00	-17.400,00	0,00
Finanzierungstätigkeit										
SU 35	Summe Einzahlungen aus der Finanzierungstätigkeit							0,00	0,00	0,00
SU 36	Summe Auszahlungen aus der Finanzierungstätigkeit							0,00	0,00	0,00
SA4	Saldo (4) Geldfluss aus der Finanzierungstätigkeit (35 - 36)							0,00	0,00	0,00
SA5	Saldo (5) Geldfluss aus der voranschlagswirksamen Gebarung (Saldo 3 + Saldo 4)							-17.400,00	-17.400,00	0,00
43	Jugendwohlfahrt									
439	Sonstige Einrichtungen und Maßnahmen									
439000	Sonstige Einrichtungen und Maßnahmen									
Operative Gebarung										
2/439000+810000	Elternbeiträge für Sommerbetreuungs	2114	3114	13	2.500,00	2.500,00		2.500,00	2.500,00	
SU 21 / 31	Summe Erträge / Einzahlungen operative Gebarung				2.500,00	2.500,00	0,00	2.500,00	2.500,00	0,00
1/439000-751000	Jugendwohlfahrtsumlage	2231	3231	26	203.000,00	203.000,00		203.000,00	203.000,00	
1/439000-768010	Förderung n.d. NÖ. Kinderbetr. Gesetz	2234	3234	27	40.000,00	40.000,00		40.000,00	40.000,00	
1/439000-768060	Erholungsaktionen	2234	3234	27	5.000,00	5.000,00		5.000,00	5.000,00	
SU 22 / 32	Summe Aufwendungen / Auszahlungen operative Gebarung				248.000,00	248.000,00	0,00	248.000,00	248.000,00	0,00
SA 0 / SA 1	(0) Nettoergebnis (21 - 22) / (1) Geldfluss operative Gebarung (31 - 32)				-245.500,00	-245.500,00	0,00	-245.500,00	-245.500,00	0,00
SU 23	Summe Haushaltsrücklagen				0,00	0,00	0,00	0,00	0,00	0,00
SA00	Nettoergebnis nach Zuw./Entn. Haushaltsrücklagen (Saldo 0 +/- SU23)				-245.500,00	-245.500,00	0,00			

1. Nachtragsvoranschlag 2021

Stadtgemeinde Herzogenburg

NVA Ergebnis- und Finanzierungsvoranschlag Detailnachweis

	MVAG EH	MVAG FH	QU	Ergebnisvoranschlag			Finanzierungsvoranschlag		
				VA 2021 inkl. NVA	VA 2021	1. NVA	VA 2021 inkl. NVA	VA 2021	1. NVA
Investive Gebarung									
SU 33							0,00	0,00	0,00
SU 34							0,00	0,00	0,00
SA2							0,00	0,00	0,00
SA3							-245.500,00	-245.500,00	0,00
Finanzierungstätigkeit									
SU 35							0,00	0,00	0,00
SU 36							0,00	0,00	0,00
SA4							0,00	0,00	0,00
SA5							-245.500,00	-245.500,00	0,00
46 Familienpolitische Maßnahmen									
469 Sonstige Maßnahmen									
469000 Sonstige Maßnahmen									
Operative Gebarung									
SU 21 / 31				0,00	0,00	0,00	0,00	0,00	0,00
1/469000-413000			2221 3221 23	2.000,00	2.000,00		2.000,00	2.000,00	
SU 22 / 32				2.000,00	2.000,00	0,00	2.000,00	2.000,00	0,00
SA 0 / SA 1				-2.000,00	-2.000,00	0,00	-2.000,00	-2.000,00	0,00
SU 23				0,00	0,00	0,00	0,00	0,00	0,00
SA00				-2.000,00	-2.000,00	0,00			
Investive Gebarung									
SU 33							0,00	0,00	0,00
SU 34							0,00	0,00	0,00
SA2							0,00	0,00	0,00
SA3							-2.000,00	-2.000,00	0,00
Finanzierungstätigkeit									
SU 35							0,00	0,00	0,00
SU 36							0,00	0,00	0,00
SA4							0,00	0,00	0,00
SA5							-2.000,00	-2.000,00	0,00

1. Nachtragsvoranschlag 2021

Stadtgemeinde Herzogenburg

NVA Ergebnis- und Finanzierungsvoranschlag Detailnachweis

	MVAG EH	MVAG FH	QU	Ergebnisvoranschlag			Finanzierungsvoranschlag		
				VA 2021 inkl. NVA	VA 2021	1. NVA	VA 2021 inkl. NVA	VA 2021	1. NVA
48									
480									
480000									
Operative Gebarung									
SU 21 / 31									
Summe Erträge / Einzahlungen operative Gebarung				0,00	0,00	0,00	0,00	0,00	0,00
1/480000-768070				40.000,00	40.000,00		40.000,00	40.000,00	
1/480000-768080				15.000,00	15.000,00		15.000,00	15.000,00	
SU 22 / 32									
Summe Aufwendungen / Auszahlungen operative Gebarung				55.000,00	55.000,00	0,00	55.000,00	55.000,00	0,00
SA 0 / SA 1									
(0) Nettoergebnis (21 - 22) / (1) Geldfluss operative Gebarung (31 - 32)				-55.000,00	-55.000,00	0,00	-55.000,00	-55.000,00	0,00
SU 23									
Summe Haushaltsrücklagen				0,00	0,00	0,00	0,00	0,00	0,00
SA00									
Nettoergebnis nach Zuw./Entn. Haushaltsrücklagen (Saldo 0 +/- SU23)				-55.000,00	-55.000,00	0,00			
Investive Gebarung									
SU 33									
Summe Einzahlungen investive Gebarung							0,00	0,00	0,00
SU 34									
Summe Auszahlungen investive Gebarung							0,00	0,00	0,00
SA2									
Saldo (2) Geldfluss aus der Investiven Gebarung (33 - 34)							0,00	0,00	0,00
SA3									
Saldo (3) Nettofinanzierungssaldo (Saldo 1 + Saldo 2)							-55.000,00	-55.000,00	0,00
Finanzierungstätigkeit									
SU 35									
Summe Einzahlungen aus der Finanzierungstätigkeit							0,00	0,00	0,00
SU 36									
Summe Auszahlungen aus der Finanzierungstätigkeit							0,00	0,00	0,00
SA4									
Saldo (4) Geldfluss aus der Finanzierungstätigkeit (35 - 36)							0,00	0,00	0,00
SA5									
Saldo (5) Geldfluss aus der voranschlagswirksamen Gebarung (Saldo 3 + Saldo 4)							-55.000,00	-55.000,00	0,00

1. Nachtragsvoranschlag 2021

Stadtgemeinde Herzogenburg

NVA Ergebnis- und Finanzierungsvoranschlag Detailnachweis

	MVAG EH	MVAG FH	QU	Ergebnisvoranschlag		Finanzierungsvoranschlag				
				VA 2021 inkl. NVA	VA 2021	1. NVA	VA 2021 inkl. NVA	VA 2021	1. NVA	
5 Gesundheit										
51	Gesundheitsdienst									
510	Medizinische Bereichsversorgung									
510000	Medizinische Bereichsversorgung									
Operative Gebarung										
SU 21 / 31	Summe Erträge / Einzahlungen operative Gebarung			0,00	0,00	0,00	0,00	0,00	0,00	
1/510000-564000	Totenbeschauegebühren (Besondere Geb			2211	3211	20	30.000,00	30.000,00	30.000,00	30.000,00
1/510000-751000	Beitrag an Pensionsverband			2231	3231	26	27.000,00	27.000,00	27.000,00	27.000,00
SU 22 / 32	Summe Aufwendungen / Auszahlungen operative Gebarung			57.000,00	57.000,00	0,00	57.000,00	57.000,00	0,00	
SA 0 / SA 1	(0) Nettoergebnis (21 - 22) / (1) Geldfluss operative Gebarung (31 - 32)			-57.000,00	-57.000,00	0,00	-57.000,00	-57.000,00	0,00	
SU 23	Summe Haushaltsrücklagen			0,00	0,00	0,00	0,00	0,00	0,00	
SA00	Nettoergebnis nach Zuw./Entn. Haushaltsrücklagen (Saldo 0 +/- SU23)			-57.000,00	-57.000,00	0,00				
Investive Gebarung										
SU 33	Summe Einzahlungen investive Gebarung						0,00	0,00	0,00	
SU 34	Summe Auszahlungen investive Gebarung						0,00	0,00	0,00	
SA2	Saldo (2) Geldfluss aus der Investiven Gebarung (33 - 34)						0,00	0,00	0,00	
SA3	Saldo (3) Nettofinanzierungssaldo (Saldo 1 + Saldo 2)						-57.000,00	-57.000,00	0,00	
Finanzierungstätigkeit										
SU 35	Summe Einzahlungen aus der Finanzierungstätigkeit						0,00	0,00	0,00	
SU 36	Summe Auszahlungen aus der Finanzierungstätigkeit						0,00	0,00	0,00	
SA4	Saldo (4) Geldfluss aus der Finanzierungstätigkeit (35 - 36)						0,00	0,00	0,00	
SA5	Saldo (5) Geldfluss aus der voranschlagswirksamen Gebarung (Saldo 3 + Saldo 4)						-57.000,00	-57.000,00	0,00	
511	Familienberatung									
511000	Familienberatung									
Operative Gebarung										
2/511000+816000	Kostenersätze- Schwangerschaftsgymnastik			2114	3114	13	3.000,00	3.000,00	3.000,00	3.000,00
SU 21 / 31	Summe Erträge / Einzahlungen operative Gebarung			3.000,00	3.000,00	0,00	3.000,00	3.000,00	0,00	
1/511000-728000	Mutterberatung			2225	3225	24	2.500,00	2.500,00	2.500,00	2.500,00
1/511000-728010	Schwangerschaftsgymnastik			2225	3225	24	7.000,00	7.000,00	7.000,00	7.000,00
SU 22 / 32	Summe Aufwendungen / Auszahlungen operative Gebarung			9.500,00	9.500,00	0,00	9.500,00	9.500,00	0,00	
SA 0 / SA 1	(0) Nettoergebnis (21 - 22) / (1) Geldfluss operative Gebarung (31 - 32)			-6.500,00	-6.500,00	0,00	-6.500,00	-6.500,00	0,00	
SU 23	Summe Haushaltsrücklagen			0,00	0,00	0,00	0,00	0,00	0,00	
SA00	Nettoergebnis nach Zuw./Entn. Haushaltsrücklagen (Saldo 0 +/- SU23)			-6.500,00	-6.500,00	0,00				

1. Nachtragsvoranschlag 2021

Stadtgemeinde Herzogenburg

NVA Ergebnis- und Finanzierungsvoranschlag Detailnachweis

	MVAG EH	MVAG FH	QU	Ergebnisvoranschlag			Finanzierungsvoranschlag		
				VA 2021 inkl. NVA	VA 2021	1. NVA	VA 2021 inkl. NVA	VA 2021	1. NVA
Investive Gebarung									
SU 33							0,00	0,00	0,00
SU 34							0,00	0,00	0,00
SA2							0,00	0,00	0,00
SA3							-6.500,00	-6.500,00	0,00
Finanzierungstätigkeit									
SU 35							0,00	0,00	0,00
SU 36							0,00	0,00	0,00
SA4							0,00	0,00	0,00
SA5							-6.500,00	-6.500,00	0,00
512 Sonstige medizinische Beratung und Betreuung									
512000 Sonstige medizinische Beratung und Betreuung									
Operative Gebarung									
SU 21 / 31				0,00	0,00	0,00	0,00	0,00	0,00
1/512000-728000		2225	3225	24	500,00	500,00	500,00	500,00	
SU 22 / 32				500,00	500,00	0,00	500,00	500,00	0,00
SA 0 / SA 1				-500,00	-500,00	0,00	-500,00	-500,00	0,00
SU 23				0,00	0,00	0,00	0,00	0,00	0,00
SA00				-500,00	-500,00	0,00			
Investive Gebarung									
SU 33							0,00	0,00	0,00
SU 34							0,00	0,00	0,00
SA2							0,00	0,00	0,00
SA3							-500,00	-500,00	0,00
Finanzierungstätigkeit									
SU 35							0,00	0,00	0,00
SU 36							0,00	0,00	0,00
SA4							0,00	0,00	0,00
SA5							-500,00	-500,00	0,00
516 Schulgesundheitsdienst									
516000 Schulgesundheitsdienst									
Operative Gebarung									
SU 21 / 31				0,00	0,00	0,00	0,00	0,00	0,00
1/516000-728000		2225	3225	24	4.000,00	4.000,00	4.000,00	4.000,00	
SU 22 / 32				4.000,00	4.000,00	0,00	4.000,00	4.000,00	0,00

1. Nachtragsvoranschlag 2021

Stadtgemeinde Herzogenburg

NVA Ergebnis- und Finanzierungsvoranschlag Detailnachweis

	MVAG	MVAG	QU	Ergebnisvoranschlag			Finanzierungsvoranschlag				
				EH	FH	VA 2021 inkl. NVA	VA 2021	1. NVA	VA 2021 inkl. NVA	VA 2021	1. NVA
SA 0 / SA 1											
	(0) Nettoergebnis (21 - 22) / (1) Geldfluss operative Gebarung (31 - 32)					-4.000,00	-4.000,00	0,00	-4.000,00	-4.000,00	0,00
SU 23						0,00	0,00	0,00	0,00	0,00	0,00
	Summe Haushaltsrücklagen					0,00	0,00	0,00	0,00	0,00	0,00
SA00						-4.000,00	-4.000,00	0,00			
	Nettoergebnis nach Zuw./Entn. Haushaltsrücklagen (Saldo 0 +/- SU23)					-4.000,00	-4.000,00	0,00			
Investive Gebarung											
SU 33									0,00	0,00	0,00
	Summe Einzahlungen investive Gebarung								0,00	0,00	0,00
SU 34									0,00	0,00	0,00
	Summe Auszahlungen investive Gebarung								0,00	0,00	0,00
SA2									0,00	0,00	0,00
	Saldo (2) Geldfluss aus der Investiven Gebarung (33 - 34)								0,00	0,00	0,00
SA3									-4.000,00	-4.000,00	0,00
	Saldo (3) Nettofinanzierungssaldo (Saldo 1 + Saldo 2)								-4.000,00	-4.000,00	0,00
Finanzierungstätigkeit											
SU 35									0,00	0,00	0,00
	Summe Einzahlungen aus der Finanzierungstätigkeit								0,00	0,00	0,00
SU 36									0,00	0,00	0,00
	Summe Auszahlungen aus der Finanzierungstätigkeit								0,00	0,00	0,00
SA4									0,00	0,00	0,00
	Saldo (4) Geldfluss aus der Finanzierungstätigkeit (35 - 36)								0,00	0,00	0,00
SA5									-4.000,00	-4.000,00	0,00
	Saldo (5) Geldfluss aus der voranschlagswirksamen Gebarung (Saldo 3 + Saldo 4)								-4.000,00	-4.000,00	0,00
52 Umweltschutz											
520 Natur- und Landschaftsschutz											
520000 Natur- und Landschaftsschutz											
Operative Gebarung											
SU 21 / 31						0,00	0,00	0,00	0,00	0,00	0,00
	Summe Erträge / Einzahlungen operative Gebarung					0,00	0,00	0,00	0,00	0,00	0,00
1/520000-610000	Instandhaltung der Windschutzgürtel	2224	3224	24		2.000,00	2.000,00		2.000,00	2.000,00	
1/520000-720000	Kostenbeiträge für Verwaltungsleistungen	2225	3225	24	*	500,00	500,00		500,00	500,00	
SU 22 / 32						2.500,00	2.500,00	0,00	2.500,00	2.500,00	0,00
	Summe Aufwendungen / Auszahlungen operative Gebarung					2.500,00	2.500,00	0,00	2.500,00	2.500,00	0,00
SA 0 / SA 1						-2.500,00	-2.500,00	0,00	-2.500,00	-2.500,00	0,00
	(0) Nettoergebnis (21 - 22) / (1) Geldfluss operative Gebarung (31 - 32)					-2.500,00	-2.500,00	0,00	-2.500,00	-2.500,00	0,00
SU 23						0,00	0,00	0,00	0,00	0,00	0,00
	Summe Haushaltsrücklagen					0,00	0,00	0,00	0,00	0,00	0,00
SA00						-2.500,00	-2.500,00	0,00			
	Nettoergebnis nach Zuw./Entn. Haushaltsrücklagen (Saldo 0 +/- SU23)					-2.500,00	-2.500,00	0,00			
Investive Gebarung											
SU 33									0,00	0,00	0,00
	Summe Einzahlungen investive Gebarung								0,00	0,00	0,00
SU 34									0,00	0,00	0,00
	Summe Auszahlungen investive Gebarung								0,00	0,00	0,00
SA2									0,00	0,00	0,00
	Saldo (2) Geldfluss aus der Investiven Gebarung (33 - 34)								0,00	0,00	0,00
SA3									-2.500,00	-2.500,00	0,00
	Saldo (3) Nettofinanzierungssaldo (Saldo 1 + Saldo 2)								-2.500,00	-2.500,00	0,00
Finanzierungstätigkeit											
SU 35									0,00	0,00	0,00
	Summe Einzahlungen aus der Finanzierungstätigkeit								0,00	0,00	0,00
SU 36									0,00	0,00	0,00
	Summe Auszahlungen aus der Finanzierungstätigkeit								0,00	0,00	0,00
SA4									0,00	0,00	0,00
	Saldo (4) Geldfluss aus der Finanzierungstätigkeit (35 - 36)								0,00	0,00	0,00
SA5									-2.500,00	-2.500,00	0,00
	Saldo (5) Geldfluss aus der voranschlagswirksamen Gebarung (Saldo 3 + Saldo 4)								-2.500,00	-2.500,00	0,00

1. Nachtragsvoranschlag 2021

Stadtgemeinde Herzogenburg

NVA Ergebnis- und Finanzierungsvoranschlag Detailnachweis

	MVAG EH	MVAG FH	QU	Ergebnisvoranschlag		Finanzierungsvoranschlag				
				VA 2021 inkl. NVA	VA 2021	1. NVA	VA 2021 inkl. NVA	VA 2021	1. NVA	
522										
522000										
Operative Gebarung										
SU 21 / 31	Summe Erträge / Einzahlungen operative Gebarung			0,00	0,00	0,00	0,00	0,00	0,00	0,00
1/522000-726000	Mitgliedsbeiträge KEM/KLAR	2225	3225	24	8.000,00	8.000,00		8.000,00	8.000,00	
1/522000-757000	Klimabündnis-Förderung und Aktivität	2234	3234	27	5.000,00	5.000,00		5.000,00	5.000,00	
SU 22 / 32	Summe Aufwendungen / Auszahlungen operative Gebarung			13.000,00	13.000,00	0,00	13.000,00	13.000,00	0,00	0,00
SA 0 / SA 1	(0) Nettoergebnis (21 - 22) / (1) Geldfluss operative Gebarung (31 - 32)			-13.000,00	-13.000,00	0,00	-13.000,00	-13.000,00	0,00	0,00
SU 23	Summe Haushaltsrücklagen			0,00	0,00	0,00	0,00	0,00	0,00	0,00
SA00	Nettoergebnis nach Zuw./Entn. Haushaltsrücklagen (Saldo 0 +/- SU23)			-13.000,00	-13.000,00	0,00				
Investive Gebarung										
SU 33	Summe Einzahlungen investive Gebarung						0,00	0,00	0,00	0,00
1/522000-050000	Errichtung E-Tankstelle		3412	40			6.000,00	6.000,00		
SU 34	Summe Auszahlungen investive Gebarung						6.000,00	6.000,00	0,00	0,00
SA2	Saldo (2) Geldfluss aus der Investiven Gebarung (33 - 34)						-6.000,00	-6.000,00	0,00	0,00
SA3	Saldo (3) Nettofinanzierungssaldo (Saldo 1 + Saldo 2)						-19.000,00	-19.000,00	0,00	0,00
Finanzierungstätigkeit										
SU 35	Summe Einzahlungen aus der Finanzierungstätigkeit						0,00	0,00	0,00	0,00
SU 36	Summe Auszahlungen aus der Finanzierungstätigkeit						0,00	0,00	0,00	0,00
SA4	Saldo (4) Geldfluss aus der Finanzierungstätigkeit (35 - 36)						0,00	0,00	0,00	0,00
SA5	Saldo (5) Geldfluss aus der voranschlagswirksamen Gebarung (Saldo 3 + Saldo 4)						-19.000,00	-19.000,00	0,00	0,00
53										
530										
530000										
Operative Gebarung										
SU 21 / 31	Summe Erträge / Einzahlungen operative Gebarung			0,00	0,00	0,00	0,00	0,00	0,00	0,00
1/530000-720000	Kostenbeiträge (Kostensätze) für	2225	3225	24	1.000,00	1.000,00		1.000,00	1.000,00	
1/530000-757000	Beitrag an Rotes Kreuz	2234	3234	27						
SU 22 / 32	Summe Aufwendungen / Auszahlungen operative Gebarung			1.000,00	1.000,00	0,00	1.000,00	1.000,00	0,00	0,00
SA 0 / SA 1	(0) Nettoergebnis (21 - 22) / (1) Geldfluss operative Gebarung (31 - 32)			-1.000,00	-1.000,00	0,00	-1.000,00	-1.000,00	0,00	0,00
SU 23	Summe Haushaltsrücklagen			0,00	0,00	0,00	0,00	0,00	0,00	0,00
SA00	Nettoergebnis nach Zuw./Entn. Haushaltsrücklagen (Saldo 0 +/- SU23)			-1.000,00	-1.000,00	0,00				
Investive Gebarung										
SU 33	Summe Einzahlungen investive Gebarung						0,00	0,00	0,00	0,00
SU 34	Summe Auszahlungen investive Gebarung						0,00	0,00	0,00	0,00
SA2	Saldo (2) Geldfluss aus der Investiven Gebarung (33 - 34)						0,00	0,00	0,00	0,00

1. Nachtragsvoranschlag 2021

Stadtgemeinde Herzogenburg

NVA Ergebnis- und Finanzierungsvoranschlag Detailnachweis

	MVAG EH	MVAG FH	QU	Ergebnisvoranschlag			Finanzierungsvoranschlag		
				VA 2021 inkl. NVA	VA 2021	1. NVA	VA 2021 inkl. NVA	VA 2021	1. NVA
SA3							-1.000,00	-1.000,00	0,00
	Saldo (3) Nettofinanzierungssaldo (Saldo 1 + Saldo 2)								
Finanzierungstätigkeit									
SU 35							0,00	0,00	0,00
	Summe Einzahlungen aus der Finanzierungstätigkeit								
SU 36							0,00	0,00	0,00
	Summe Auszahlungen aus der Finanzierungstätigkeit								
SA4							0,00	0,00	0,00
	Saldo (4) Geldfluss aus der Finanzierungstätigkeit (35 – 36)								
SA5							-1.000,00	-1.000,00	0,00
	Saldo (5) Geldfluss aus der voranschlagswirksamen Gebarung (Saldo 3 + Saldo 4)								
56	Krankenanstalten anderer Rechtsträger								
562	Sprengelbeiträge								
562000	Sprengelbeiträge								
Operative Gebarung									
SU 21 / 31				0,00	0,00	0,00	0,00	0,00	0,00
	Summe Erträge / Einzahlungen operative Gebarung								
1/562000-752020				2.344.000,00	2.344.000,00		2.344.000,00	2.344.000,00	
	Sprengelbeitrag NÖKAS-Zweckaufwand 2231 3231 26								
SU 22 / 32				2.344.000,00	2.344.000,00	0,00	2.344.000,00	2.344.000,00	0,00
	Summe Aufwendungen / Auszahlungen operative Gebarung								
SA 0 / SA 1				-2.344.000,00	-2.344.000,00	0,00	-2.344.000,00	-2.344.000,00	0,00
	(0) Nettoergebnis (21 - 22) / (1) Geldfluss operative Gebarung (31 – 32)								
SU 23				0,00	0,00	0,00	0,00	0,00	0,00
	Summe Haushaltsrücklagen								
SA00				-2.344.000,00	-2.344.000,00	0,00			
	Nettoergebnis nach Zuw./Entn. Haushaltsrücklagen (Saldo 0 +/- SU23)								
Investive Gebarung									
SU 33							0,00	0,00	0,00
	Summe Einzahlungen investive Gebarung								
SU 34							0,00	0,00	0,00
	Summe Auszahlungen investive Gebarung								
SA2							0,00	0,00	0,00
	Saldo (2) Geldfluss aus der Investiven Gebarung (33 – 34)								
SA3							-2.344.000,00	-2.344.000,00	0,00
	Saldo (3) Nettofinanzierungssaldo (Saldo 1 + Saldo 2)								
Finanzierungstätigkeit									
SU 35							0,00	0,00	0,00
	Summe Einzahlungen aus der Finanzierungstätigkeit								
SU 36							0,00	0,00	0,00
	Summe Auszahlungen aus der Finanzierungstätigkeit								
SA4							0,00	0,00	0,00
	Saldo (4) Geldfluss aus der Finanzierungstätigkeit (35 – 36)								
SA5							-2.344.000,00	-2.344.000,00	0,00
	Saldo (5) Geldfluss aus der voranschlagswirksamen Gebarung (Saldo 3 + Saldo 4)								

	MVAG EH	MVAG FH	QU	Ergebnisvoranschlag			Finanzierungsvoranschlag			
				VA 2021 inkl. NVA	VA 2021	1. NVA	VA 2021 inkl. NVA	VA 2021	1. NVA	
6 Straßen- und Wasserbau, Verkehr										
61	Straßenbau									
612	Gemeindestraßen									
612000	Gemeindestraßen									
Operative Gebarung										
2/612000+808000	Verkauf von Hausnummerntafeln	2116	3116	16	500,00	500,00		500,00	500,00	
2/612000+829010	Sonstige Einnahmen	2116	3116	18	5.000,00	5.000,00		5.000,00	5.000,00	
2/612000+860000	Bundesförderung KIP	2121	3121	15	630.000,00	810.000,00	-180.000,00	630.000,00	810.000,00	-180.000,00
2/612000+861200	Zinsenzuschuss des Landes	2121	3121	15	7.000,00	7.000,00		7.000,00	7.000,00	
2/612000+864000	Brückensanierung Beitrag ASFINAG	2123	3123	16	75.000,00	75.000,00		75.000,00	75.000,00	
2/612000+871000	Bedarfszuweisungen	2121	3121	33	350.000,00	350.000,00		350.000,00	350.000,00	
SU 21 / 31	Summe Erträge / Einzahlungen operative Gebarung				1.067.500,00	1.247.500,00	-180.000,00	1.067.500,00	1.247.500,00	-180.000,00
1/612000-413000	Hausnummerntafeln	2221	3221	23	800,00	800,00		800,00	800,00	
1/612000-455000	Winterdienst - Streumaterial	2221	3221	23	40.000,00	40.000,00		40.000,00	40.000,00	
1/612000-611000	Instandhaltung der Straßen	2224	3224	24	75.000,00	75.000,00		75.000,00	75.000,00	
1/612000-611010	Pflege der Bäume	2224	3224	24	30.000,00	30.000,00		30.000,00	30.000,00	
1/612000-612000	Brücken über Wasserläufe	2224	3224	24	200.000,00	200.000,00		200.000,00	200.000,00	
1/612000-617000	Winterdienst - Instandhaltung Geräte	2224	3224	24	3.000,00	3.000,00		3.000,00	3.000,00	
1/612000-650000	Kreditzinsen	2241	3241	25	31.200,00	31.200,00		31.200,00	31.200,00	
1/612000-680000	Planmäßige Abschreibung	2226			828.300,00	828.300,00				
1/612000-700000	Pachtzinse	2223	3223	24	7.500,00	7.500,00		7.500,00	7.500,00	
1/612000-711000	Öffentliche Abgaben	2225	3225	24						
1/612000-720000	Kostenbeiträge für Verwaltungsleistungen	2225	3225	24	50.000,00	50.000,00		50.000,00	50.000,00	
SU 22 / 32	Summe Aufwendungen / Auszahlungen operative Gebarung				1.265.800,00	1.265.800,00	0,00	437.500,00	437.500,00	0,00
SA 0 / SA 1	(0) Nettoergebnis (21 - 22) / (1) Geldfluss operative Gebarung (31 - 32)				-198.300,00	-18.300,00	-180.000,00	630.000,00	810.000,00	-180.000,00
SU 23	Summe Haushaltsrücklagen				0,00	0,00	0,00	0,00	0,00	0,00
SA00	Nettoergebnis nach Zuw./Entn. Haushaltsrücklagen (Saldo 0 +/- SU23)				-198.300,00	-18.300,00	-180.000,00			
Investive Gebarung										
SU 33	Summe Einzahlungen investive Gebarung							0,00	0,00	0,00
5/612000-002000	Instandhaltung u. Neuerrichtung v. St		3412	40				1.400.000,00	1.400.000,00	
1/612000-006000	Ankauf von Schneegitter		3412	40				2.000,00	2.000,00	
1/612000-050000	Baumkataster		3412	40				7.000,00	7.000,00	
SU 34	Summe Auszahlungen investive Gebarung							1.409.000,00	1.409.000,00	0,00
SA2	Saldo (2) Geldfluss aus der Investiven Gebarung (33 - 34)							-1.409.000,00	-1.409.000,00	0,00
SA3	Saldo (3) Nettofinanzierungssaldo (Saldo 1 + Saldo 2)							-779.000,00	-599.000,00	-180.000,00

1. Nachtragsvoranschlag 2021

Stadtgemeinde Herzogenburg

NVA Ergebnis- und Finanzierungsvoranschlag Detailnachweis

	MVAG EH	MVAG FH	QU	Ergebnisvoranschlag			Finanzierungsvoranschlag			
				VA 2021 inkl. NVA	VA 2021	1. NVA	VA 2021 inkl. NVA	VA 2021	1. NVA	
Finanzierungstätigkeit										
6/612000+346000			3514	55			1.050.000,00	1.050.000,00		
SU 35	Summe Einzahlungen aus der Finanzierungstätigkeit						1.050.000,00	1.050.000,00	0,00	
1/612000-346000			3614	65			804.600,00	804.600,00		
SU 36	Summe Auszahlungen aus der Finanzierungstätigkeit						804.600,00	804.600,00	0,00	
SA4	Saldo (4) Geldfluss aus der Finanzierungstätigkeit (35 – 36)						245.400,00	245.400,00	0,00	
SA5	Saldo (5) Geldfluss aus der voranschlagswirksamen Gebarung (Saldo 3 + Saldo 4)						-533.600,00	-533.600,00	-180.000,00	
63	Schutzwasserbau									
631	Konkurrenzgewässer									
631000	Konkurrenzgewässer									
Operative Gebarung										
SU 21 / 31	Summe Erträge / Einzahlungen operative Gebarung						0,00	0,00	0,00	0,00
1/631000-752010		2231	3231	26	5.000,00	5.000,00	5.000,00	5.000,00		
1/631000-752100		2231	3231	26	57.000,00	57.000,00	57.000,00	57.000,00		
SU 22 / 32	Summe Aufwendungen / Auszahlungen operative Gebarung						62.000,00	62.000,00	0,00	0,00
SA 0 / SA 1	(0) Nettoergebnis (21 - 22) / (1) Geldfluss operative Gebarung (31 – 32)						-62.000,00	-62.000,00	0,00	0,00
SU 23	Summe Haushaltsrücklagen						0,00	0,00	0,00	0,00
SA00	Nettoergebnis nach Zuw./Entn. Haushaltsrücklagen (Saldo 0 +/- SU23)						-62.000,00	-62.000,00	0,00	0,00
Investive Gebarung										
SU 33	Summe Einzahlungen investive Gebarung						0,00	0,00	0,00	0,00
SU 34	Summe Auszahlungen investive Gebarung						0,00	0,00	0,00	0,00
SA2	Saldo (2) Geldfluss aus der Investiven Gebarung (33 – 34)						0,00	0,00	0,00	0,00
SA3	Saldo (3) Nettofinanzierungssaldo (Saldo 1 + Saldo 2)						-62.000,00	-62.000,00	0,00	0,00
Finanzierungstätigkeit										
SU 35	Summe Einzahlungen aus der Finanzierungstätigkeit						0,00	0,00	0,00	0,00
SU 36	Summe Auszahlungen aus der Finanzierungstätigkeit						0,00	0,00	0,00	0,00
SA4	Saldo (4) Geldfluss aus der Finanzierungstätigkeit (35 – 36)						0,00	0,00	0,00	0,00
SA5	Saldo (5) Geldfluss aus der voranschlagswirksamen Gebarung (Saldo 3 + Saldo 4)						-62.000,00	-62.000,00	0,00	0,00
64	Straßenverkehr									
640	Einrichtungen und Maßnahmen nach der Straßenverkehrsordnu									
640000	Einrichtungen und Maßnahmen nach der Straßenverkehrsordnu									
Operative Gebarung										
2/640000+829010		2116	3116	18	4.500,00	4.500,00	4.500,00	4.500,00		

1. Nachtragsvoranschlag 2021

Stadtgemeinde Herzogenburg

NVA Ergebnis- und Finanzierungsvoranschlag Detailnachweis

		MVAG	MVAG	QU	Ergebnisvoranschlag		Finanzierungsvoranschlag			
		EH	FH		VA 2021 inkl. NVA	VA 2021	1. NVA	VA 2021 inkl. NVA	VA 2021	1. NVA
2/640000+868060	Gemeindestraßenstrafen	2124	3124	16	65.000,00	65.000,00		65.000,00	65.000,00	
SU 21 / 31	Summe Erträge / Einzahlungen operative Gebarung				69.500,00	69.500,00	0,00	69.500,00	69.500,00	0,00
1/640000-611000	Bodenmarkierungen	2224	3224	24	5.000,00	5.000,00		5.000,00	5.000,00	
1/640000-619000	Instandhaltung der Straßenverkehrszeichen	2224	3224	24	500,00	500,00		500,00	500,00	
1/640000-631000	Telefon, Telegraf, Telex	2222	3222	24	500,00	500,00		500,00	500,00	
1/640000-720000	Kostenbeiträge für Verwaltungsleistungen	2225	3225	24	500,00	500,00		500,00	500,00	
1/640000-728020	Leistungsentgelte an Firmen	2225	3225	24	15.000,00	15.000,00		15.000,00	15.000,00	
1/640000-729000	Sonstige Ausgaben	2225	3225	24	500,00	500,00		500,00	500,00	
SU 22 / 32	Summe Aufwendungen / Auszahlungen operative Gebarung				22.000,00	22.000,00	0,00	22.000,00	22.000,00	0,00
SA 0 / SA 1	(0) Nettoergebnis (21 - 22) / (1) Geldfluss operative Gebarung (31 - 32)				47.500,00	47.500,00	0,00	47.500,00	47.500,00	0,00
SU 23	Summe Haushaltsrücklagen				0,00	0,00	0,00	0,00	0,00	0,00
SA00	Nettoergebnis nach Zuw./Entn. Haushaltsrücklagen (Saldo 0 +/- SU23)				47.500,00	47.500,00	0,00			
Investive Gebarung										
SU 33	Summe Einzahlungen investive Gebarung							0,00	0,00	0,00
1/640000-050000	Ankauf von Verkehrszeichen und -Spiegel		3412	40				10.000,00	10.000,00	
1/640000-050010	Ankauf Geschwindigkeitsanzeigergeräte		3412	40				7.500,00	7.500,00	
SU 34	Summe Auszahlungen investive Gebarung							17.500,00	17.500,00	0,00
SA2	Saldo (2) Geldfluss aus der Investiven Gebarung (33 - 34)							-17.500,00	-17.500,00	0,00
SA3	Saldo (3) Nettofinanzierungssaldo (Saldo 1 + Saldo 2)							30.000,00	30.000,00	0,00
Finanzierungstätigkeit										
SU 35	Summe Einzahlungen aus der Finanzierungstätigkeit							0,00	0,00	0,00
SU 36	Summe Auszahlungen aus der Finanzierungstätigkeit							0,00	0,00	0,00
SA4	Saldo (4) Geldfluss aus der Finanzierungstätigkeit (35 - 36)							0,00	0,00	0,00
SA5	Saldo (5) Geldfluss aus der voranschlagswirksamen Gebarung (Saldo 3 + Saldo 4)							30.000,00	30.000,00	0,00
68 Post- und Telekommunikationsdienste										
680 Post- und Telekommunikationsdienste										
680000 Post- und Telekommunikationsdienste										
Operative Gebarung										
SU 21 / 31	Summe Erträge / Einzahlungen operative Gebarung				0,00	0,00	0,00	0,00	0,00	0,00
1/680000-600000	Beleuchtung von öffentlichen Fernsp	2222	3222	24	300,00	300,00		300,00	300,00	
SU 22 / 32	Summe Aufwendungen / Auszahlungen operative Gebarung				300,00	300,00	0,00	300,00	300,00	0,00
SA 0 / SA 1	(0) Nettoergebnis (21 - 22) / (1) Geldfluss operative Gebarung (31 - 32)				-300,00	-300,00	0,00	-300,00	-300,00	0,00
SU 23	Summe Haushaltsrücklagen				0,00	0,00	0,00	0,00	0,00	0,00
SA00	Nettoergebnis nach Zuw./Entn. Haushaltsrücklagen (Saldo 0 +/- SU23)				-300,00	-300,00	0,00			

	MVAG EH	MVAG FH	QU	Ergebnisvoranschlag		Finanzierungsvoranschlag			
				VA 2021 inkl. NVA	VA 2021	1. NVA	VA 2021 inkl. NVA	VA 2021	1. NVA
Investive Gebarung									
SU 33							0,00	0,00	0,00
SU 34							0,00	0,00	0,00
SA2							0,00	0,00	0,00
SA3							-300,00	-300,00	0,00
Finanzierungstätigkeit									
SU 35							0,00	0,00	0,00
SU 36							0,00	0,00	0,00
SA4							0,00	0,00	0,00
SA5							-300,00	-300,00	0,00

	MVAG EH	MVAG FH	QU	Ergebnisvoranschlag		Finanzierungsvoranschlag				
				VA 2021 inkl. NVA	VA 2021	1. NVA	VA 2021 inkl. NVA	VA 2021	1. NVA	
7 Wirtschaftsförderung										
71	Grundlagenverbesserung in der Land- und Forstwirtschaft									
710	Land- und forstwirtschaftlicher Wegebau									
710000	Land- und forstwirtschaftlicher Wegebau									
Operative Gebarung										
6/710000+871000	Bedarfszuweisungen	2121	3121	33	3.000,00	3.000,00		3.000,00	3.000,00	
6/710000+871010	Beitrag des Landes NÖ.	2121	3121	33	3.000,00	3.000,00		3.000,00	3.000,00	
SU 21 / 31	Summe Erträge / Einzahlungen operative Gebarung				6.000,00	6.000,00	0,00	6.000,00	6.000,00	0,00
1/710000-611000	Instandhaltung v. sonst. Straßen und Feldwegen	2224	3224	24	70.000,00	70.000,00		70.000,00	70.000,00	
1/710000-680000	Planmäßige Abschreibung	2226			62.600,00	62.600,00				
1/710000-720000	Kostenbeiträge für Verwaltungsleistungen	2225	3225	24	5.000,00	5.000,00		5.000,00	5.000,00	
SU 22 / 32	Summe Aufwendungen / Auszahlungen operative Gebarung				137.600,00	137.600,00	0,00	75.000,00	75.000,00	0,00
SA 0 / SA 1	(0) Nettoergebnis (21 - 22) / (1) Geldfluss operative Gebarung (31 - 32)				-131.600,00	-131.600,00	0,00	-69.000,00	-69.000,00	0,00
SU 23	Summe Haushaltsrücklagen				0,00	0,00	0,00	0,00	0,00	0,00
SA00	Nettoergebnis nach Zuw./Entn. Haushaltsrücklagen (Saldo 0 +/- SU23)				-131.600,00	-131.600,00	0,00			
Investive Gebarung										
SU 33	Summe Einzahlungen investive Gebarung						0,00	0,00	0,00	0,00
SU 34	Summe Auszahlungen investive Gebarung						0,00	0,00	0,00	0,00
SA2	Saldo (2) Geldfluss aus der Investiven Gebarung (33 - 34)						0,00	0,00	0,00	0,00
SA3	Saldo (3) Nettofinanzierungssaldo (Saldo 1 + Saldo 2)						-69.000,00	-69.000,00	0,00	0,00
Finanzierungstätigkeit										
SU 35	Summe Einzahlungen aus der Finanzierungstätigkeit						0,00	0,00	0,00	0,00
SU 36	Summe Auszahlungen aus der Finanzierungstätigkeit						0,00	0,00	0,00	0,00
SA4	Saldo (4) Geldfluss aus der Finanzierungstätigkeit (35 - 36)						0,00	0,00	0,00	0,00
SA5	Saldo (5) Geldfluss aus der voranschlagswirksamen Gebarung (Saldo 3 + Saldo 4)						-69.000,00	-69.000,00	0,00	0,00
74	Sonstige Förderung der Land- und Forstwirtschaft									
742	Produktionsförderung									
742000	Produktionsförderung									
Operative Gebarung										
SU 21 / 31	Summe Erträge / Einzahlungen operative Gebarung				0,00	0,00	0,00	0,00	0,00	0,00
1/742000-711000	Öffentliche Abgaben	2225	3225	24	1.300,00	1.300,00		1.300,00	1.300,00	
1/742000-728000	Beiträge für künstliche Befruchtung	2225	3225	24	2.000,00	2.000,00		2.000,00	2.000,00	
SU 22 / 32	Summe Aufwendungen / Auszahlungen operative Gebarung				3.300,00	3.300,00	0,00	3.300,00	3.300,00	0,00
SA 0 / SA 1	(0) Nettoergebnis (21 - 22) / (1) Geldfluss operative Gebarung (31 - 32)				-3.300,00	-3.300,00	0,00	-3.300,00	-3.300,00	0,00

1. Nachtragsvoranschlag 2021

Stadtgemeinde Herzogenburg

NVA Ergebnis- und Finanzierungsvoranschlag Detailnachweis

		MVAG			Ergebnisvoranschlag			Finanzierungsvoranschlag		
		EH	FH	QU	VA 2021 inkl. NVA	VA 2021	1. NVA	VA 2021 inkl. NVA	VA 2021	1. NVA
SU 23	Summe Haushaltsrücklagen				0,00	0,00	0,00	0,00	0,00	0,00
SA00	Nettoergebnis nach Zuw./Entn. Haushaltsrücklagen (Saldo 0 +/- SU23)				-3.300,00	-3.300,00	0,00			
Investive Gebarung										
SU 33	Summe Einzahlungen investive Gebarung							0,00	0,00	0,00
SU 34	Summe Auszahlungen investive Gebarung							0,00	0,00	0,00
SA2	Saldo (2) Geldfluss aus der Investiven Gebarung (33 – 34)							0,00	0,00	0,00
SA3	Saldo (3) Nettofinanzierungssaldo (Saldo 1 + Saldo 2)							-3.300,00	-3.300,00	0,00
Finanzierungstätigkeit										
SU 35	Summe Einzahlungen aus der Finanzierungstätigkeit							0,00	0,00	0,00
SU 36	Summe Auszahlungen aus der Finanzierungstätigkeit							0,00	0,00	0,00
SA4	Saldo (4) Geldfluss aus der Finanzierungstätigkeit (35 – 36)							0,00	0,00	0,00
SA5	Saldo (5) Geldfluss aus der voranschlagswirksamen Gebarung (Saldo 3 + Saldo 4)							-3.300,00	-3.300,00	0,00
75	Förderung der Energiewirtschaft									
759	Sonstige Energieträger									
759000	Sonstige Energieträger									
Operative Gebarung										
2/759000+829010	Windkraft Pottenbrunn Sponsoring	2116	3116	18	6.200,00	6.200,00		6.200,00	6.200,00	
SU 21 / 31	Summe Erträge / Einzahlungen operative Gebarung				6.200,00	6.200,00	0,00	6.200,00	6.200,00	0,00
1/759000-754000	Beitrag FF-Ossarn - Windräder	2231	3231	26	3.000,00	3.000,00		3.000,00	3.000,00	
SU 22 / 32	Summe Aufwendungen / Auszahlungen operative Gebarung				3.000,00	3.000,00	0,00	3.000,00	3.000,00	0,00
SA 0 / SA 1	(0) Nettoergebnis (21 - 22) / (1) Geldfluss operative Gebarung (31 – 32)				3.200,00	3.200,00	0,00	3.200,00	3.200,00	0,00
SU 23	Summe Haushaltsrücklagen				0,00	0,00	0,00	0,00	0,00	0,00
SA00	Nettoergebnis nach Zuw./Entn. Haushaltsrücklagen (Saldo 0 +/- SU23)				3.200,00	3.200,00	0,00			
Investive Gebarung										
SU 33	Summe Einzahlungen investive Gebarung							0,00	0,00	0,00
SU 34	Summe Auszahlungen investive Gebarung							0,00	0,00	0,00
SA2	Saldo (2) Geldfluss aus der Investiven Gebarung (33 – 34)							0,00	0,00	0,00
SA3	Saldo (3) Nettofinanzierungssaldo (Saldo 1 + Saldo 2)							3.200,00	3.200,00	0,00
Finanzierungstätigkeit										
SU 35	Summe Einzahlungen aus der Finanzierungstätigkeit							0,00	0,00	0,00
SU 36	Summe Auszahlungen aus der Finanzierungstätigkeit							0,00	0,00	0,00
SA4	Saldo (4) Geldfluss aus der Finanzierungstätigkeit (35 – 36)							0,00	0,00	0,00
SA5	Saldo (5) Geldfluss aus der voranschlagswirksamen Gebarung (Saldo 3 + Saldo 4)							3.200,00	3.200,00	0,00

	MVAG EH	MVAG FH	QU	Ergebnisvoranschlag			Finanzierungsvoranschlag		
				VA 2021 inkl. NVA	VA 2021	1. NVA	VA 2021 inkl. NVA	VA 2021	1. NVA
77	Förderung des Fremdenverkehrs								
771	Maßnahmen zur Förderung des Fremdenverkehrs								
771000	Maßnahmen zur Förderung des Fremdenverkehrs								
Operative Gebarung									
SU 21 / 31	Summe Erträge / Einzahlungen operative Gebarung			0,00	0,00	0,00	0,00	0,00	0,00
1/771000-600000	Kirchturmanstrahlung	2222	3222	24	2.000,00	2.000,00		2.000,00	2.000,00
1/771000-618010	Instandhaltung der Kirchturmanstrah	2224	3224	24	500,00	500,00		500,00	500,00
1/771000-720000	Kostenbeiträge für Verwaltungsleistungen	2225	3225	24	500,00	500,00	*	500,00	500,00
1/771000-726030	Mitgliedsbeiträge f.Fremdenverkehrs	2225	3225	24	25.000,00	25.000,00		25.000,00	25.000,00
1/771000-728000	Inserate und dergleichen	2225	3225	24	2.000,00	2.000,00		2.000,00	2.000,00
1/771000-729000	Sonstige Ausgaben-Blumenschmuc	2225	3225	24	15.000,00	15.000,00		15.000,00	15.000,00
SU 22 / 32	Summe Aufwendungen / Auszahlungen operative Gebarung			45.000,00	45.000,00	0,00	45.000,00	45.000,00	0,00
SA 0 / SA 1	(0) Nettoergebnis (21 - 22) / (1) Geldfluss operative Gebarung (31 - 32)			-45.000,00	-45.000,00	0,00	-45.000,00	-45.000,00	0,00
SU 23	Summe Haushaltsrücklagen			0,00	0,00	0,00	0,00	0,00	0,00
SA00	Nettoergebnis nach Zuw./Entn. Haushaltsrücklagen (Saldo 0 +/- SU23)			-45.000,00	-45.000,00	0,00			
Investive Gebarung									
SU 33	Summe Einzahlungen investive Gebarung						0,00	0,00	0,00
SU 34	Summe Auszahlungen investive Gebarung						0,00	0,00	0,00
SA2	Saldo (2) Geldfluss aus der Investiven Gebarung (33 - 34)						0,00	0,00	0,00
SA3	Saldo (3) Nettofinanzierungssaldo (Saldo 1 + Saldo 2)						-45.000,00	-45.000,00	0,00
Finanzierungstätigkeit									
SU 35	Summe Einzahlungen aus der Finanzierungstätigkeit						0,00	0,00	0,00
SU 36	Summe Auszahlungen aus der Finanzierungstätigkeit						0,00	0,00	0,00
SA4	Saldo (4) Geldfluss aus der Finanzierungstätigkeit (35 - 36)						0,00	0,00	0,00
SA5	Saldo (5) Geldfluss aus der voranschlagswirksamen Gebarung (Saldo 3 + Saldo 4)						-45.000,00	-45.000,00	0,00
78	Förderung von Handel, Gewerbe und Industrie								
789	Sonstige Einrichtungen und Maßnahmen								
789000	Sonstige Einrichtungen und Maßnahmen								
Operative Gebarung									
2/789000+828040	Rückersätze der Weihnachtsbeleuchtung	2116	3116	18	3.000,00	3.000,00		3.000,00	3.000,00
SU 21 / 31	Summe Erträge / Einzahlungen operative Gebarung			3.000,00	3.000,00	0,00	3.000,00	3.000,00	0,00
1/789000-720000	Kostenbeiträge für Verwaltungsleistungen	2225	3225	24	4.000,00	4.000,00	*	4.000,00	4.000,00
1/789000-728000	Kostenanteil für Marketingaktivitäten	2225	3225	24	10.000,00	20.000,00		10.000,00	20.000,00
1/789000-728010	Wirtschafts - Servicestelle	2225	3225	24	10.000,00	10.000,00		10.000,00	10.000,00
1/789000-729000	Sonstige Ausgaben	2225	3225	24	100,00	100,00		100,00	100,00

1. Nachtragsvoranschlag 2021

Stadtgemeinde Herzogenburg

NVA Ergebnis- und Finanzierungsvoranschlag Detailnachweis

		MVAG	MVAG	QU	Ergebnisvoranschlag			Finanzierungsvoranschlag		
		EH	FH		VA 2021 inkl. NVA	VA 2021	1. NVA	VA 2021 inkl. NVA	VA 2021	1. NVA
1/789000-729010	Weihnachtsbeleuchtung	2225	3225	24	50.000,00	25.700,00	24.300,00	50.000,00	25.700,00	24.300,00
1/789000-729020	Gestaltung von Autobushalteplätzen	2225	3225	24	5.000,00	5.000,00		5.000,00	5.000,00	
1/789000-729030	Unterstützungsaktion Sammelpässe	2225	3225	24	10.000,00		10.000,00	10.000,00		10.000,00
1/789000-756000	Beiträge an Betriebe	2233	3233	27	25.000,00	25.000,00		25.000,00	25.000,00	
SU 22 / 32	Summe Aufwendungen / Auszahlungen operative Gebarung				114.100,00	89.800,00	24.300,00	114.100,00	89.800,00	24.300,00
SA 0 / SA 1	(0) Nettoergebnis (21 - 22) / (1) Geldfluss operative Gebarung (31 - 32)				-111.100,00	-86.800,00	-24.300,00	-111.100,00	-86.800,00	-24.300,00
SU 23	Summe Haushaltsrücklagen				0,00	0,00	0,00	0,00	0,00	0,00
SA00	Nettoergebnis nach Zuw./Entn. Haushaltsrücklagen (Saldo 0 +/- SU23)				-111.100,00	-86.800,00	-24.300,00			
Investive Gebarung										
SU 33	Summe Einzahlungen investive Gebarung							0,00	0,00	0,00
SU 34	Summe Auszahlungen investive Gebarung							0,00	0,00	0,00
SA2	Saldo (2) Geldfluss aus der Investiven Gebarung (33 - 34)							0,00	0,00	0,00
SA3	Saldo (3) Nettofinanzierungssaldo (Saldo 1 + Saldo 2)							-111.100,00	-86.800,00	-24.300,00
Finanzierungstätigkeit										
SU 35	Summe Einzahlungen aus der Finanzierungstätigkeit							0,00	0,00	0,00
SU 36	Summe Auszahlungen aus der Finanzierungstätigkeit							0,00	0,00	0,00
SA4	Saldo (4) Geldfluss aus der Finanzierungstätigkeit (35 - 36)							0,00	0,00	0,00
SA5	Saldo (5) Geldfluss aus der voranschlagswirksamen Gebarung (Saldo 3 + Saldo 4)							-111.100,00	-86.800,00	-24.300,00

	MVAG EH	MVAG FH	QU	Ergebnisvoranschlag			Finanzierungsvoranschlag			
				VA 2021 inkl. NVA	VA 2021	1. NVA	VA 2021 inkl. NVA	VA 2021	1. NVA	
8 Dienstleistungen										
81	Öffentliche Einrichtungen (soweit nicht dem Abschnitt 85 zuzuordnen)									
812	WC-Anlagen									
812000	WC Anlagen									
Operative Gebarung										
6/812000+829910	Zuführung aus operativer Gebarung	2116	3116	18	30.000,00	90.000,00	-60.000,00	30.000,00	90.000,00	-60.000,00
SU 21 / 31	Summe Erträge / Einzahlungen operative Gebarung				30.000,00	90.000,00	-60.000,00	30.000,00	90.000,00	-60.000,00
1/812000-400000	Geringwertige Wirtschaftsgüter	2221	3221	23	100,00	100,00		100,00	100,00	
1/812000-454000	Reinigungsmittel	2221	3221	23	100,00	100,00		100,00	100,00	
1/812000-459000	Sonstige Verbrauchsgüter	2221	3221	23	100,00	100,00		100,00	100,00	
1/812000-511000	Bezüge VB-Schema II	2211	3211	20	5.600,00	5.600,00		5.600,00	5.600,00	
1/812000-523000	Bezüge sonstiger Arbeiter	2211	3211	20	500,00	500,00		500,00	500,00	
1/812000-541000	Sachbezüge VB-Schema II	2213	3213		100,00	100,00		100,00	100,00	
1/812000-565000	Mehrleistungsvergütungen	2211	3211	20	100,00	100,00		100,00	100,00	
1/812000-569000	Nebengebühren	2211	3211	20	300,00	300,00		300,00	300,00	
1/812000-580000	Dienstgeberbeitrag zum Ausgleichsfonds	2212	3212	20	200,00	200,00		200,00	200,00	
1/812000-582000	Sonstige DGB. zur sozialen Sicherheit	2212	3212	20	1.300,00	1.300,00		1.300,00	1.300,00	
1/812000-600000	Strom	2222	3222	24	400,00	400,00		400,00	400,00	
1/812000-614000	Instandhaltung der WC-Anlage	2224	3224	24	1.000,00	1.000,00		1.000,00	1.000,00	
1/812000-720000	Kostenbeiträge für Verwaltungsleistungen	2225	3225	24	500,00	500,00		500,00	500,00	
1/812000-728020	Leistungsentgelte an Firmen	2225	3225	24	500,00	500,00		500,00	500,00	
1/812000-729910	Zuführung an investive Gebarung	2225	3225	24	30.000,00	90.000,00	-60.000,00	30.000,00	90.000,00	-60.000,00
SU 22 / 32	Summe Aufwendungen / Auszahlungen operative Gebarung				40.800,00	100.800,00	-60.000,00	40.800,00	100.800,00	-60.000,00
SA 0 / SA 1	(0) Nettoergebnis (21 - 22) / (1) Geldfluss operative Gebarung (31 - 32)				-10.800,00	-10.800,00	0,00	-10.800,00	-10.800,00	0,00
SU 23	Summe Haushaltsrücklagen				0,00	0,00	0,00	0,00	0,00	0,00
SA00	Nettoergebnis nach Zuw./Entn. Haushaltsrücklagen (Saldo 0 +/- SU23)				-10.800,00	-10.800,00	0,00			
Investive Gebarung										
SU 33	Summe Einzahlungen investive Gebarung							0,00	0,00	0,00
5/812000-050000	Neubau WC-Anlagen		3412	40				30.000,00	90.000,00	-60.000,00
1/812000-050000	Neubau WC-Anlagen		3412	40						
SU 34	Summe Auszahlungen investive Gebarung							30.000,00	90.000,00	-60.000,00
SA2	Saldo (2) Geldfluss aus der Investiven Gebarung (33 - 34)							-30.000,00	-90.000,00	60.000,00
SA3	Saldo (3) Nettofinanzierungssaldo (Saldo 1 + Saldo 2)							-40.800,00	-100.800,00	60.000,00
Finanzierungstätigkeit										
SU 35	Summe Einzahlungen aus der Finanzierungstätigkeit							0,00	0,00	0,00
SU 36	Summe Auszahlungen aus der Finanzierungstätigkeit							0,00	0,00	0,00
SA4	Saldo (4) Geldfluss aus der Finanzierungstätigkeit (35 - 36)							0,00	0,00	0,00

1. Nachtragsvoranschlag 2021

Stadtgemeinde Herzogenburg

NVA Ergebnis- und Finanzierungsvoranschlag Detailnachweis

		MVAG			Ergebnisvoranschlag		Finanzierungsvoranschlag			
		EH	FH	QU	VA 2021 inkl. NVA	VA 2021	1. NVA	VA 2021 inkl. NVA	VA 2021	1. NVA
SA5	Saldo (5) Geldfluss aus der voranschlagswirksamen Gebarung (Saldo 3 + Saldo 4)							-40.800,00	-100.800,00	60.000,00
814	Straßenreinigung									
814000	Straßenreinigung									
	Operative Gebarung									
2/814000+816000	Kostenbeiträge für Straßenreinigung	2114	3114	13	8.000,00	8.000,00		8.000,00	8.000,00	
2/814000+816010	Kostensätze für Verwaltungsleistungen	2114	3114	13	* 15.000,00	15.000,00		15.000,00	15.000,00	
SU 21 / 31	Summe Erträge / Einzahlungen operative Gebarung				23.000,00	23.000,00	0,00	23.000,00	23.000,00	0,00
1/814000-400000	Geringwertige Wirtschaftsgüter	2221	3221	23	100,00	100,00		100,00	100,00	
1/814000-452000	Treibstoffe	2221	3221	23	8.000,00	8.000,00		8.000,00	8.000,00	
1/814000-459000	Sonstige Verbrauchsgüter	2221	3221	23	100,00	100,00		100,00	100,00	
1/814000-511000	Bezüge VB-Schema II	2211	3211	20	26.600,00	26.600,00		26.600,00	26.600,00	
1/814000-541000	Sachbezüge VB-Schema II	2213	3213		900,00	900,00		900,00	900,00	
1/814000-565000	Mehrleistungsvergütungen	2211	3211	20	1.500,00	1.500,00		1.500,00	1.500,00	
1/814000-569000	Nebengebühren	2211	3211	20	5.500,00	5.500,00		5.500,00	5.500,00	
1/814000-580000	Dienstgeberbeitrag zum Ausgleichsfonds	2212	3212	20	1.300,00	1.300,00		1.300,00	1.300,00	
1/814000-582000	Sonstige DGB. zur sozialen Sicherheit	2212	3212	20	7.200,00	7.200,00		7.200,00	7.200,00	
1/814000-617000	Instandhaltung von Fahrzeugen	2224	3224	24	20.000,00	20.000,00		20.000,00	20.000,00	
1/814000-631000	Telefon, Telegraf, Telex	2222	3222	24	100,00	100,00		100,00	100,00	
1/814000-670000	Versicherungen	2222	3222	24	3.500,00	3.500,00		3.500,00	3.500,00	
1/814000-680000	Planmäßige Abschreibung	2226			8.100,00	8.100,00				
SU 22 / 32	Summe Aufwendungen / Auszahlungen operative Gebarung				82.900,00	82.900,00	0,00	74.800,00	74.800,00	0,00
SA 0 / SA 1	(0) Nettoergebnis (21 - 22) / (1) Geldfluss operative Gebarung (31 - 32)				-59.900,00	-59.900,00	0,00	-51.800,00	-51.800,00	0,00
SU 23	Summe Haushaltsrücklagen				0,00	0,00	0,00	0,00	0,00	0,00
SA00	Nettoergebnis nach Zuw./Entn. Haushaltsrücklagen (Saldo 0 +/- SU23)				-59.900,00	-59.900,00	0,00			
	Investive Gebarung									
SU 33	Summe Einzahlungen investive Gebarung							0,00	0,00	0,00
1/814000-040100	Fahrzeugausstattung		3414	41				5.000,00	5.000,00	
SU 34	Summe Auszahlungen investive Gebarung							5.000,00	5.000,00	0,00
SA2	Saldo (2) Geldfluss aus der Investiven Gebarung (33 - 34)							-5.000,00	-5.000,00	0,00
SA3	Saldo (3) Nettofinanzierungssaldo (Saldo 1 + Saldo 2)							-56.800,00	-56.800,00	0,00
	Finanzierungstätigkeit									
SU 35	Summe Einzahlungen aus der Finanzierungstätigkeit							0,00	0,00	0,00
SU 36	Summe Auszahlungen aus der Finanzierungstätigkeit							0,00	0,00	0,00
SA4	Saldo (4) Geldfluss aus der Finanzierungstätigkeit (35 - 36)							0,00	0,00	0,00
SA5	Saldo (5) Geldfluss aus der voranschlagswirksamen Gebarung (Saldo 3 + Saldo 4)							-56.800,00	-56.800,00	0,00

1. Nachtragsvoranschlag 2021

Stadtgemeinde Herzogenburg

NVA Ergebnis- und Finanzierungsvoranschlag Detailnachweis

		MVAG	MVAG	QU	Ergebnisvoranschlag		Finanzierungsvoranschlag			
		EH	FH		VA 2021 inkl. NVA	VA 2021	1. NVA	VA 2021 inkl. NVA	VA 2021	1. NVA
815	Park- und Gartenanlagen, Kinderspielplätze									
815000	Park- und Gartenanlagen, Kinderspielplätze									
Operative Gebarung										
2/815000+816000	Kostensätze für Verwaltungsleistungen	2114	3114	13	*	2.000,00	2.000,00		2.000,00	2.000,00
2/815000+827000	Bundessozialamt und AMS.NÖ.-Lohnzus	2116	3116	18		1.500,00	1.500,00		1.500,00	1.500,00
2/815000+829010	Sonstige Einnahmen	2116	3116	18		1.000,00	1.000,00		1.000,00	1.000,00
2/815000+829020	Verkauf Kostbare Jubiläumsrunde	2116	3116	18		500,00	500,00		500,00	500,00
2/815000+861020	Förderung Steinpark (Leader)	2121	3121	15		22.000,00	22.000,00		22.000,00	22.000,00
SU 21 / 31	Summe Erträge / Einzahlungen operative Gebarung					27.000,00	27.000,00	0,00	27.000,00	27.000,00
1/815000-400000	Geringwertige Wirtschaftsgüter	2221	3221	23		500,00	500,00		500,00	500,00
1/815000-452000	Treibstoffe	2221	3221	23		7.000,00	7.000,00		7.000,00	7.000,00
1/815000-453000	Schmier- und Schleifmittel	2221	3221	23		200,00	200,00		200,00	200,00
1/815000-455000	Ankauf von Dünger und Spritzmittel	2221	3221	23		3.000,00	3.000,00		3.000,00	3.000,00
1/815000-459000	Sonstige Verbrauchsgüter	2221	3221	23		100,00	100,00		100,00	100,00
1/815000-511000	Bezüge VB-Schema II	2211	3211	20		213.100,00	213.100,00		213.100,00	213.100,00
1/815000-541000	Sachbezüge VB-Schema II	2213	3213			2.700,00	2.700,00		2.700,00	2.700,00
1/815000-565000	Mehrleistungsvergütungen	2211	3211	20		5.800,00	5.800,00		5.800,00	5.800,00
1/815000-569000	Nebengebühren	2211	3211	20		27.000,00	27.000,00		27.000,00	27.000,00
1/815000-580000	Dienstgeberbeitrag zum Ausgleichsfonds	2212	3212	20		9.600,00	9.600,00		9.600,00	9.600,00
1/815000-582000	Sonstige DGB. zur sozialen Sicherheit	2212	3212	20		52.600,00	52.600,00		52.600,00	52.600,00
1/815000-600000	Strom	2222	3222	24		200,00	200,00		200,00	200,00
1/815000-613000	Instandhaltung Grundstückseinrichtungen, Gitter u. Zäune	2224	3224	24		500,00	500,00		500,00	500,00
1/815000-617000	Instandhaltung von Fahrzeugen und Rasen	2224	3224	24		10.000,00	10.000,00		10.000,00	10.000,00
1/815000-618000	Instandhaltung von Anlagen und Einrichtungen	2224	3224	24		10.000,00	10.000,00		10.000,00	10.000,00
1/815000-631000	Telefon, Telegraf, Telex	2222	3222	24		300,00	300,00		300,00	300,00
1/815000-640000	Überprüfungskosten	2222	3222	24		1.000,00	1.000,00		1.000,00	1.000,00
1/815000-670000	Versicherungen	2222	3222	24		6.000,00	6.000,00		6.000,00	6.000,00
1/815000-680000	Planmäßige Abschreibung	2226				9.200,00	9.200,00			
1/815000-705000	Operating Leasing - John Deere Kompakttraktor	2223	3223	24		11.400,00	11.400,00		11.400,00	11.400,00
1/815000-711000	Öffentliche Abgaben	2225	3225	24		1.500,00	1.500,00		1.500,00	1.500,00
1/815000-720000	Kostenbeiträge für Verwaltungsleistungen	2225	3225	24	*	25.000,00	25.000,00		25.000,00	25.000,00
1/815000-724000	Reisegebühren	2225	3225	24		100,00	100,00		100,00	100,00
1/815000-729000	Sonstige Ausgaben	2225	3225	24		300,00	300,00		300,00	300,00
SU 22 / 32	Summe Aufwendungen / Auszahlungen operative Gebarung					397.100,00	397.100,00	0,00	387.900,00	387.900,00
SA 0 / SA 1	(0) Nettoergebnis (21 - 22) / (1) Geldfluss operative Gebarung (31 - 32)					-370.100,00	-370.100,00	0,00	-360.900,00	-360.900,00

1. Nachtragsvoranschlag 2021

Stadtgemeinde Herzogenburg

NVA Ergebnis- und Finanzierungsvoranschlag Detailnachweis

	MVAG	MVAG	QU	Ergebnisvoranschlag			Finanzierungsvoranschlag			
				EH	FH	VA 2021 inkl. NVA	VA 2021	1. NVA	VA 2021 inkl. NVA	VA 2021
SU 23						0,00	0,00	0,00	0,00	0,00
SA00						-370.100,00	-370.100,00	0,00		
Investive Gebarung										
SU 33								0,00	0,00	0,00
1/815000-006000								10.000,00	10.000,00	
1/815000-006010								3.000,00	3.000,00	
1/815000-020000								7.000,00	7.000,00	
1/815000-040010								2.000,00	2.000,00	
1/815000-042010								4.000,00	4.000,00	
SU 34								26.000,00	26.000,00	0,00
SA2								-26.000,00	-26.000,00	0,00
SA3								-386.900,00	-386.900,00	0,00
Finanzierungstätigkeit										
SU 35								0,00	0,00	0,00
SU 36								0,00	0,00	0,00
SA4								0,00	0,00	0,00
SA5								-386.900,00	-386.900,00	0,00
816										
816000										
Operative Gebarung										
2/816000+829010								2.000,00	2.000,00	
SU 21 / 31						2.000,00	2.000,00	0,00	2.000,00	2.000,00
1/816000-600000						40.000,00	40.000,00	40.000,00	40.000,00	
1/816000-619000						25.000,00	25.000,00	25.000,00	25.000,00	
1/816000-720000						1.000,00	1.000,00	1.000,00	1.000,00	
SU 22 / 32						66.000,00	66.000,00	0,00	66.000,00	66.000,00
SA 0 / SA 1						-64.000,00	-64.000,00	0,00	-64.000,00	-64.000,00
SU 23						0,00	0,00	0,00	0,00	0,00
SA00						-64.000,00	-64.000,00	0,00		
Investive Gebarung										
SU 33								0,00	0,00	0,00
1/816000-050000										
SU 34								0,00	0,00	0,00
SA2								0,00	0,00	0,00
SA3								-64.000,00	-64.000,00	0,00

1. Nachtragsvoranschlag 2021

Stadtgemeinde Herzogenburg

NVA Ergebnis- und Finanzierungsvoranschlag Detailnachweis

		MVAG			Ergebnisvoranschlag			Finanzierungsvoranschlag		
		EH	FH	QU	VA 2021 inkl. NVA	VA 2021	1. NVA	VA 2021 inkl. NVA	VA 2021	1. NVA
Finanzierungstätigkeit										
SU 35	Summe Einzahlungen aus der Finanzierungstätigkeit							0,00	0,00	0,00
SU 36	Summe Auszahlungen aus der Finanzierungstätigkeit							0,00	0,00	0,00
SA4	Saldo (4) Geldfluss aus der Finanzierungstätigkeit (35 – 36)							0,00	0,00	0,00
SA5	Saldo (5) Geldfluss aus der voranschlagswirksamen Gebarung (Saldo 3 + Saldo 4)							-64.000,00	-64.000,00	0,00
817	Friedhöfe (einschließlich Einsegnungshallen und Krematorien)									
817000	Friedhöfe einschließlich Einsegnungshallen und Krematorien									
Operative Gebarung										
2/817000+829010	Sonstige Einnahmen	2116	3116	18	700,00	700,00		700,00	700,00	
2/817000+852000	Grabstellengebühren	2113	3113	12	55.000,00	55.000,00		55.000,00	55.000,00	
2/817000+852010	Grabstellengebühren - Hl. Kreuz	2113	3113	12	1.500,00	1.500,00		1.500,00	1.500,00	
2/817000+852020	Be- und Enterdigungsgebühren	2113	3113	12	20.000,00	20.000,00		20.000,00	20.000,00	
2/817000+852030	Be- und Enterdigungsgebühren - Hl. Kreuz	2113	3113	12	600,00	600,00		600,00	600,00	
2/817000+852040	Gebühren für Leichenhalle Herzogenburg	2113	3113	12	45.000,00	45.000,00		45.000,00	45.000,00	
SU 21 / 31	Summe Erträge / Einzahlungen operative Gebarung				122.800,00	122.800,00	0,00	122.800,00	122.800,00	0,00
1/817000-400000	Geringwertige Wirtschaftsgüter	2221	3221	23	400,00	400,00		400,00	400,00	
1/817000-452000	Treibstoffe	2221	3221	23	400,00	400,00		400,00	400,00	
1/817000-454000	Reinigungsmittel	2221	3221	23	100,00	100,00		100,00	100,00	
1/817000-456000	Büromaterial	2221	3221	23	300,00	300,00		300,00	300,00	
1/817000-457000	Gesetzesblätter, Zeitschriften und Formulare	2221	3221	23	100,00	100,00		100,00	100,00	
1/817000-459000	Sonstige Verbrauchsgüter	2221	3221	23	600,00	600,00		600,00	600,00	
1/817000-511000	Bezüge VB-Schema II	2211	3211	20	44.600,00	44.600,00		44.600,00	44.600,00	
1/817000-523000	Bezüge sonstiger Arbeiter	2211	3211	20	500,00	500,00		500,00	500,00	
1/817000-541000	Sachbezüge VB-Schema II	2213	3213		500,00	500,00		500,00	500,00	
1/817000-565000	Mehrleistungsvergütungen	2211	3211	20	3.900,00	3.900,00		3.900,00	3.900,00	
1/817000-569000	Nebengebühren	2211	3211	20	5.600,00	5.600,00		5.600,00	5.600,00	
1/817000-580000	Dienstgeberbeitrag zum Ausgleichsfonds	2212	3212	20	2.100,00	2.100,00		2.100,00	2.100,00	
1/817000-582000	Sonstige DGB. zur sozialen Sicherheit	2212	3212	20	11.300,00	11.300,00		11.300,00	11.300,00	
1/817000-600000	Strom	2222	3222	24	3.500,00	3.500,00		3.500,00	3.500,00	
1/817000-600010	Beheizung	2222	3222	24	1.500,00	1.500,00		1.500,00	1.500,00	
1/817000-610000	Instandhaltung Friedhofsgrund	2224	3224	24	2.500,00	2.500,00		2.500,00	2.500,00	
1/817000-613000	Instandhaltung Wege, Mauern, Ehren- u. Kriegsgräber	2224	3224	24	5.000,00	5.000,00		5.000,00	5.000,00	
1/817000-614000	Instandhaltung von Gebäuden	2224	3224	24	5.000,00	5.000,00		5.000,00	5.000,00	
1/817000-617000	Instandhaltung von Fahrzeugen	2224	3224	24	1.000,00	1.000,00		1.000,00	1.000,00	
1/817000-618000	Instandhaltung der Einrichtung	2224	3224	24	500,00	500,00		500,00	500,00	

1. Nachtragsvoranschlag 2021

Stadtgemeinde Herzogenburg

NVA Ergebnis- und Finanzierungsvoranschlag Detailnachweis

		MVAG	MVAG	QU	Ergebnisvoranschlag			Finanzierungsvoranschlag		
		EH	FH		VA 2021 inkl. NVA	VA 2021	1. NVA	VA 2021 inkl. NVA	VA 2021	1. NVA
1/817000-631000	Telefon, Telegraf, Telex	2222	3222	24		300,00	300,00		300,00	300,00
1/817000-670000	Versicherungen	2222	3222	24		2.000,00	2.000,00		2.000,00	2.000,00
1/817000-711000	Öffentliche Abgaben	2225	3225	24		12.000,00	12.000,00		12.000,00	12.000,00
1/817000-720000	Kostenbeiträge für Verwaltungsleistungen	2225	3225	24	*	10.000,00	10.000,00		10.000,00	10.000,00
1/817000-728020	Leistungsentgelte an Firmen	2225	3225	24		500,00	500,00		500,00	500,00
1/817000-729010	Sonstige Ausgaben - Friedhof Hl. Kreuz	2225	3225	24		500,00	500,00		500,00	500,00
SU 22 / 32	Summe Aufwendungen / Auszahlungen operative Gebarung					114.700,00	114.700,00	0,00	114.700,00	114.700,00
SA 0 / SA 1	(0) Nettoergebnis (21 - 22) / (1) Geldfluss operative Gebarung (31 - 32)					8.100,00	8.100,00	0,00	8.100,00	8.100,00
SU 23	Summe Haushaltsrücklagen					0,00	0,00	0,00	0,00	0,00
SA00	Nettoergebnis nach Zuw./Entn. Haushaltsrücklagen (Saldo 0 +/- SU23)					8.100,00	8.100,00	0,00	8.100,00	8.100,00
Investive Gebarung										
SU 33	Summe Einzahlungen investive Gebarung							0,00	0,00	0,00
1/817000-020000	Ankauf von Maschinen und Werkzeug		3414	41				1.000,00	1.000,00	
1/817000-042000	Amtsausstattung		3415	41				500,00	500,00	
SU 34	Summe Auszahlungen investive Gebarung							1.500,00	1.500,00	0,00
SA2	Saldo (2) Geldfluss aus der Investiven Gebarung (33 - 34)							-1.500,00	-1.500,00	0,00
SA3	Saldo (3) Nettofinanzierungssaldo (Saldo 1 + Saldo 2)							6.600,00	6.600,00	0,00
Finanzierungstätigkeit										
SU 35	Summe Einzahlungen aus der Finanzierungstätigkeit							0,00	0,00	0,00
SU 36	Summe Auszahlungen aus der Finanzierungstätigkeit							0,00	0,00	0,00
SA4	Saldo (4) Geldfluss aus der Finanzierungstätigkeit (35 - 36)							0,00	0,00	0,00
SA5	Saldo (5) Geldfluss aus der voranschlagswirksamen Gebarung (Saldo 3 + Saldo 4)							6.600,00	6.600,00	0,00
82	Betriebsähnliche Einrichtungen und Betriebe									
820	Wirtschaftshöfe									
820000	Wirtschaftshöfe									
Operative Gebarung										
2/820000+816000	Kostenbeiträge (Kostenersätze) für Verwaltungsleistungen	2114	3114	13	*	175.000,00	170.000,00	5.000,00	175.000,00	170.000,00
2/820000+827010	Abfertigungsversicherung	2116	3116	18						
2/820000+827020	Personalkostenersätze-Schule+a.o. Vorhaben	2116	3116	18		7.000,00	7.000,00		7.000,00	7.000,00
SU 21 / 31	Summe Erträge / Einzahlungen operative Gebarung					182.000,00	177.000,00	5.000,00	182.000,00	177.000,00
1/820000-400000	Geringwertige Wirtschaftsgüter	2221	3221	23		3.500,00	3.500,00		3.500,00	3.500,00
1/820000-420000	Ankauf von Baustoffen	2221	3221	23		1.000,00	1.000,00		1.000,00	1.000,00
1/820000-452000	Treibstoffe	2221	3221	23		2.000,00	2.000,00		2.000,00	2.000,00
1/820000-453000	Schmier- und Schleifmittel	2221	3221	23		500,00	500,00		500,00	500,00
1/820000-454000	Reinigungsmittel	2221	3221	23		500,00	500,00		500,00	500,00

1. Nachtragsvoranschlag 2021

Stadtgemeinde Herzogenburg

NVA Ergebnis- und Finanzierungsvoranschlag Detailnachweis

		MVAG	MVAG	QU	Ergebnisvoranschlag		Finanzierungsvoranschlag			
		EH	FH		VA 2021 inkl. NVA	VA 2021	1. NVA	VA 2021 inkl. NVA	VA 2021	1. NVA
1/820000-456000	Büromaterial	2221	3221	23	400,00	400,00		400,00	400,00	
1/820000-459000	Sonstige Verbrauchsgüter	2221	3221	23	2.500,00	2.500,00		2.500,00	2.500,00	
1/820000-511000	Bezüge VB-Schema II	2211	3211	20	474.000,00	474.000,00		474.000,00	474.000,00	
1/820000-523000	Bezüge sonstiger Arbeiter	2211	3211	20	1.000,00	1.000,00		1.000,00	1.000,00	
1/820000-541000	Sachbezüge VB-Schema II	2213	3213		6.600,00	6.600,00		6.600,00	6.600,00	
1/820000-565000	Mehrleistungsvergütungen	2211	3211	20	20.800,00	20.800,00		20.800,00	20.800,00	
1/820000-569000	Nebengebühren	2211	3211	20	76.000,00	76.000,00		76.000,00	76.000,00	
1/820000-580000	Dienstgeberbeitrag zum Ausgleichsfonds	2212	3212	20	22.200,00	22.200,00		22.200,00	22.200,00	
1/820000-582000	Sonstige DGB. zur sozialen Sicherheit	2212	3212	20	120.900,00	120.900,00		120.900,00	120.900,00	
1/820000-600000	Strom	2222	3222	24	1.500,00	1.500,00		1.500,00	1.500,00	
1/820000-600010	Beheizung	2222	3222	24	2.500,00	2.500,00		2.500,00	2.500,00	
1/820000-614000	Instandhaltung von Gebäuden	2224	3224	24	2.500,00	2.500,00		2.500,00	2.500,00	
1/820000-616000	Instandhaltung v. Geräten u. Werkze	2224	3224	24	3.000,00	3.000,00		3.000,00	3.000,00	
1/820000-616010	Instandhal.v.Maschinen u. masch.Anl	2224	3224	24	500,00	500,00		500,00	500,00	
1/820000-617000	Instandhaltung von Fahrzeugen	2224	3224	24	1.000,00	1.000,00		1.000,00	1.000,00	
1/820000-618000	Instandhaltung der Einrichtung	2224	3224	24	300,00	300,00		300,00	300,00	
1/820000-631000	Telefon, Telegraf, Telex	2222	3222	24	500,00	500,00		500,00	500,00	
1/820000-670000	Versicherungen	2222	3222	24	13.000,00	13.000,00		13.000,00	13.000,00	
1/820000-680000	Planmäßige Abschreibung	2226			1.400,00	1.400,00				
1/820000-700000	Miete Grünberger	2223	3223	24	31.000,00	31.000,00		31.000,00	31.000,00	
1/820000-711000	Öffentliche Abgaben	2225	3225	24	1.700,00	1.700,00		1.700,00	1.700,00	
1/820000-724000	Reisegebühren	2225	3225	24	400,00	400,00		400,00	400,00	
1/820000-728020	Leistungsentgelte an Firmen	2225	3225	24	2.500,00	2.500,00		2.500,00	2.500,00	
1/820000-729000	Sonstige Ausgaben	2225	3225	24	500,00	500,00		500,00	500,00	
SU 22 / 32	Summe Aufwendungen / Auszahlungen operative Gebarung				794.200,00	794.200,00	0,00	792.800,00	792.800,00	0,00
SA 0 / SA 1	(0) Nettoergebnis (21 - 22) / (1) Geldfluss operative Gebarung (31 - 32)				-612.200,00	-617.200,00	5.000,00	-610.800,00	-615.800,00	5.000,00
SU 23	Summe Haushaltsrücklagen				0,00	0,00	0,00	0,00	0,00	0,00
SA00	Nettoergebnis nach Zuw./Entn. Haushaltsrücklagen (Saldo 0 +/- SU23)				-612.200,00	-617.200,00	5.000,00			
Investive Gebarung										
SU 33	Summe Einzahlungen investive Gebarung						0,00	0,00	0,00	0,00
1/820000-020000	Ankauf von Maschinen und Werkzeugen		3414	41			5.000,00	5.000,00		
1/820000-040010	Fahrzeugausstattung		3414	41			2.000,00	2.000,00		
1/820000-042040	Ankauf PC		3415	41						
SU 34	Summe Auszahlungen investive Gebarung						7.000,00	7.000,00	0,00	0,00
SA2	Saldo (2) Geldfluss aus der Investiven Gebarung (33 - 34)						-7.000,00	-7.000,00	0,00	0,00
SA3	Saldo (3) Nettofinanzierungssaldo (Saldo 1 + Saldo 2)						-617.800,00	-622.800,00	5.000,00	0,00
Finanzierungstätigkeit										
SU 35	Summe Einzahlungen aus der Finanzierungstätigkeit						0,00	0,00	0,00	0,00

1. Nachtragsvoranschlag 2021

Stadtgemeinde Herzogenburg

NVA Ergebnis- und Finanzierungsvoranschlag Detailnachweis

		MVAG			Ergebnisvoranschlag				Finanzierungsvoranschlag			
		EH	FH	QU	VA 2021 inkl. NVA	VA 2021	1. NVA	VA 2021 inkl. NVA	VA 2021	1. NVA		
SU 36	Summe Auszahlungen aus der Finanzierungstätigkeit							0,00	0,00	0,00		
SA4	Saldo (4) Geldfluss aus der Finanzierungstätigkeit (35 – 36)							0,00	0,00	0,00		
SA5	Saldo (5) Geldfluss aus der voranschlagswirksamen Gebarung (Saldo 3 + Saldo 4)							-617.800,00	-622.800,00	5.000,00		
821	Fuhrpark											
821000	Fuhrpark											
Operative Gebarung												
2/821000+816000	Kostensätze für Verwaltungsleistungen	2114	3114	13	*	15.000,00	15.000,00	15.000,00	15.000,00			
2/821000+816010	Kostenbeiträge (Kostensätze) für Verwaltungsleistungen	2114	3114	13	*	45.000,00	45.000,00	45.000,00	45.000,00			
2/821000+828010	Transportkostenvergütungen LKW	2116	3116	18		3.000,00	3.000,00	3.000,00	3.000,00			
2/821000+829010	Sonstige Einnahmen	2116	3116	18		500,00	500,00	500,00	500,00			
SU 21 / 31	Summe Erträge / Einzahlungen operative Gebarung					63.500,00	63.500,00	0,00	63.500,00	63.500,00	0,00	
1/821000-400000	Geringwertige Wirtschaftsgüter	2221	3221	23		500,00	500,00	500,00	500,00			
1/821000-452000	Treibstoffe	2221	3221	23		18.000,00	18.000,00	18.000,00	18.000,00			
1/821000-453000	Schmier- und Schleifmittel	2221	3221	23		2.000,00	2.000,00	2.000,00	2.000,00			
1/821000-459000	Sonstige Verbrauchsgüter	2221	3221	23		400,00	400,00	400,00	400,00			
1/821000-511000	Bezüge VB-Schema II	2211	3211	20		32.500,00	32.500,00	32.500,00	32.500,00			
1/821000-541000	Sachbezüge VB-Schema II	2213	3213			600,00	600,00	600,00	600,00			
1/821000-565000	Mehrleistungsvergütungen	2211	3211	20		1.000,00	1.000,00	1.000,00	1.000,00			
1/821000-569000	Nebengebühren	2211	3211	20		3.900,00	3.900,00	3.900,00	3.900,00			
1/821000-580000	Dienstgeberbeitrag zum Ausgleichsfonds	2212	3212	20		1.400,00	1.400,00	1.400,00	1.400,00			
1/821000-582000	Sonstige DGB. zur sozialen Sicherheit	2212	3212	20		8.000,00	8.000,00	8.000,00	8.000,00			
1/821000-617000	Instandhaltung von Fahrzeugen	2224	3224	24		20.000,00	20.000,00	20.000,00	20.000,00			
1/821000-650000	Zinsen für Finanzschulden - Inland	2241	3241	25		800,00	800,00	800,00	800,00			
1/821000-670000	Versicherungen	2222	3222	24		18.000,00	18.000,00	18.000,00	18.000,00			
1/821000-680000	Planmäßige Abschreibung	2226				53.300,00	53.300,00					
1/821000-705000	Operating Leasing - Renault Kangoo	2223	3223	24		5.700,00	5.700,00	5.700,00	5.700,00			
1/821000-711000	Öffentliche Abgaben	2225	3225	24		1.500,00	1.500,00	1.500,00	1.500,00			
1/821000-729000	Sonstige Ausgaben	2225	3225	24		500,00	500,00	500,00	500,00			
SU 22 / 32	Summe Aufwendungen / Auszahlungen operative Gebarung					168.100,00	168.100,00	0,00	114.800,00	114.800,00	0,00	
SA 0 / SA 1	(0) Nettoergebnis (21 - 22) / (1) Geldfluss operative Gebarung (31 – 32)					-104.600,00	-104.600,00	0,00	-51.300,00	-51.300,00	0,00	
SU 23	Summe Haushaltsrücklagen					0,00	0,00	0,00	0,00	0,00		
SA00	Nettoergebnis nach Zuw./Entn. Haushaltsrücklagen (Saldo 0 +/- SU23)					-104.600,00	-104.600,00	0,00				
Investive Gebarung												
SU 33	Summe Einzahlungen investive Gebarung							0,00	0,00	0,00		
SU 34	Summe Auszahlungen investive Gebarung							0,00	0,00	0,00		
SA2	Saldo (2) Geldfluss aus der Investiven Gebarung (33 – 34)							0,00	0,00	0,00		
SA3	Saldo (3) Nettofinanzierungssaldo (Saldo 1 + Saldo 2)							-51.300,00	-51.300,00	0,00		

1. Nachtragsvoranschlag 2021

Stadtgemeinde Herzogenburg

NVA Ergebnis- und Finanzierungsvoranschlag Detailnachweis

	MVAG EH	MVAG FH	QU	Ergebnisvoranschlag		Finanzierungsvoranschlag				
				VA 2021 inkl. NVA	VA 2021	1. NVA	VA 2021 inkl. NVA	VA 2021	1. NVA	
Finanzierungstätigkeit										
SU 35	Summe Einzahlungen aus der Finanzierungstätigkeit						0,00	0,00	0,00	
1/821000-310000										
	Leasingraten	3615								
1/821000-346000							8.000,00	8.000,00		
	Investitionsdarlehen von Kreditinst	3614	65							
SU 36	Summe Auszahlungen aus der Finanzierungstätigkeit						8.000,00	8.000,00	0,00	
SA4	Saldo (4) Geldfluss aus der Finanzierungstätigkeit (35 – 36)						-8.000,00	-8.000,00	0,00	
SA5	Saldo (5) Geldfluss aus der voranschlagswirksamen Gebarung (Saldo 3 + Saldo 4)						-59.300,00	-59.300,00	0,00	
828	Sonstige Märkte									
828000	Sonstige Märkte									
Operative Gebarung										
2/828000+852000	Marktstandsgebühren	2113	3113	12	3.000,00	3.000,00	3.000,00	3.000,00		
SU 21 / 31	Summe Erträge / Einzahlungen operative Gebarung				3.000,00	3.000,00	0,00	3.000,00	3.000,00	0,00
1/828000-720000	Kostenbeiträge für Verwaltungsleistungen	2225	3225	24	500,00	500,00	500,00	500,00		
					*					
SU 22 / 32	Summe Aufwendungen / Auszahlungen operative Gebarung				500,00	500,00	0,00	500,00	500,00	0,00
SA 0 / SA 1	(0) Nettoergebnis (21 - 22) / (1) Geldfluss operative Gebarung (31 – 32)				2.500,00	2.500,00	0,00	2.500,00	2.500,00	0,00
SU 23	Summe Haushaltsrücklagen				0,00	0,00	0,00	0,00	0,00	
SA00	Nettoergebnis nach Zuw./Entn. Haushaltsrücklagen (Saldo 0 +/- SU23)				2.500,00	2.500,00	0,00	0,00	0,00	
Investive Gebarung										
SU 33	Summe Einzahlungen investive Gebarung						0,00	0,00	0,00	
SU 34	Summe Auszahlungen investive Gebarung						0,00	0,00	0,00	
SA2	Saldo (2) Geldfluss aus der Investiven Gebarung (33 – 34)						0,00	0,00	0,00	
SA3	Saldo (3) Nettofinanzierungssaldo (Saldo 1 + Saldo 2)						2.500,00	2.500,00	0,00	
Finanzierungstätigkeit										
SU 35	Summe Einzahlungen aus der Finanzierungstätigkeit						0,00	0,00	0,00	
SU 36	Summe Auszahlungen aus der Finanzierungstätigkeit						0,00	0,00	0,00	
SA4	Saldo (4) Geldfluss aus der Finanzierungstätigkeit (35 – 36)						0,00	0,00	0,00	
SA5	Saldo (5) Geldfluss aus der voranschlagswirksamen Gebarung (Saldo 3 + Saldo 4)						2.500,00	2.500,00	0,00	
84	Liegenschaften, Wohn- und Geschäftsgebäude									
840	Grundbesitz									
840000	Grundbesitz									
Operative Gebarung										
2/840000+811000	Erlöse aus Verpachtung 20% USt.	2115	3115	14	1.000,00	1.000,00	1.000,00	1.000,00		
2/840000+811010	Erlöse aus Verpachtung 10% USt.	2115	3115	14	10.000,00	10.000,00	10.000,00	10.000,00		
2/840000+811020	Veranstaltungsankündigungen	2115	3115	14	1.200,00	1.200,00	1.200,00	1.200,00		
2/840000+829010	Sonstige Einnahmen	2116	3116	18	500,00	500,00	500,00	500,00		

1. Nachtragsvoranschlag 2021

Stadtgemeinde Herzogenburg

NVA Ergebnis- und Finanzierungsvoranschlag Detailnachweis

		MVAG			Ergebnisvoranschlag			Finanzierungsvoranschlag		
		EH	FH	QU	VA 2021 inkl. NVA	VA 2021	1. NVA	VA 2021 inkl. NVA	VA 2021	1. NVA
6/840000+829910	Zuführung aus operativer Gebarung	2116	3116	18	500.000,00		500.000,00	500.000,00		500.000,00
SU 21 / 31	Summe Erträge / Einzahlungen operative Gebarung				512.700,00	12.700,00	500.000,00	512.700,00	12.700,00	500.000,00
1/840000-711000	Öffentliche Abgaben	2225	3225	24	3.500,00	3.500,00		3.500,00	3.500,00	
1/840000-729910	Zuführung an investive Gebarung	2225	3225	24	500.000,00		500.000,00	500.000,00		500.000,00
SU 22 / 32	Summe Aufwendungen / Auszahlungen operative Gebarung				503.500,00	3.500,00	500.000,00	503.500,00	3.500,00	500.000,00
SA 0 / SA 1	(0) Nettoergebnis (21 - 22) / (1) Geldfluss operative Gebarung (31 - 32)				9.200,00	9.200,00	0,00	9.200,00	9.200,00	0,00
SU 23	Summe Haushaltsrücklagen				0,00	0,00	0,00	0,00	0,00	0,00
SA00	Nettoergebnis nach Zuw./Entn. Haushaltsrücklagen (Saldo 0 +/- SU23)				9.200,00	9.200,00	0,00			
Investive Gebarung										
6/840000+001000	Verkauf von Grundstücken		3312	30				500.000,00		-500.000,00
2/840000+001000	Verkauf von Grundstücken		3312	30						
SU 33	Summe Einzahlungen investive Gebarung							0,00	500.000,00	-500.000,00
5/840000-001000	Ankauf von Grundstücken		3412	40					1.700.000,00	-1.700.000,00
1/840000-001000	Ankauf von Grundstücken		3412	40						
5/840000-001010	Ankauf von Grundstücken		3412	40				1.700.000,00		1.700.000,00
1/840000-042000	Amtsausstattung-Ankauf Schaukästen		3415	41						
SU 34	Summe Auszahlungen investive Gebarung							1.700.000,00	1.700.000,00	0,00
SA2	Saldo (2) Geldfluss aus der Investiven Gebarung (33 - 34)							-1.700.000,00	-1.200.000,00	-500.000,00
SA3	Saldo (3) Nettofinanzierungssaldo (Saldo 1 + Saldo 2)							-1.690.800,00	-1.190.800,00	-500.000,00
Finanzierungstätigkeit										
6/840000+346000	Darlehen eines Kreditinstitute		3514	55				1.200.000,00	1.200.000,00	
SU 35	Summe Einzahlungen aus der Finanzierungstätigkeit							1.200.000,00	1.200.000,00	0,00
SU 36	Summe Auszahlungen aus der Finanzierungstätigkeit							0,00	0,00	0,00
SA4	Saldo (4) Geldfluss aus der Finanzierungstätigkeit (35 - 36)							1.200.000,00	1.200.000,00	0,00
SA5	Saldo (5) Geldfluss aus der voranschlagswirksamen Gebarung (Saldo 3 + Saldo 4)							-490.800,00	9.200,00	-500.000,00
842	Waldbesitz (soweit nicht bei 866)									
842000	Waldbesitz (soweit nicht bei 866)									
Operative Gebarung										
2/842000+810000	Erlöse aus Holzverkauf	2114	3114	13	3.000,00	3.000,00		3.000,00	3.000,00	
SU 21 / 31	Summe Erträge / Einzahlungen operative Gebarung				3.000,00	3.000,00	0,00	3.000,00	3.000,00	0,00
1/842000-610000	Pflege der Waldgrundstücke	2224	3224	24	4.000,00	4.000,00		4.000,00	4.000,00	
1/842000-720000	Kostenbeiträge für Verwaltungsleistungen	2225	3225	24	1.000,00	1.000,00	*	1.000,00	1.000,00	
SU 22 / 32	Summe Aufwendungen / Auszahlungen operative Gebarung				5.000,00	5.000,00	0,00	5.000,00	5.000,00	0,00
SA 0 / SA 1	(0) Nettoergebnis (21 - 22) / (1) Geldfluss operative Gebarung (31 - 32)				-2.000,00	-2.000,00	0,00	-2.000,00	-2.000,00	0,00
SU 23	Summe Haushaltsrücklagen				0,00	0,00	0,00	0,00	0,00	0,00
SA00	Nettoergebnis nach Zuw./Entn. Haushaltsrücklagen (Saldo 0 +/- SU23)				-2.000,00	-2.000,00	0,00			

1. Nachtragsvoranschlag 2021

Stadtgemeinde Herzogenburg

NVA Ergebnis- und Finanzierungsvoranschlag Detailnachweis

	MVAG	MVAG	QU	Ergebnisvoranschlag			Finanzierungsvoranschlag			
				EH	FH	VA 2021 inkl. NVA	VA 2021	1. NVA	VA 2021 inkl. NVA	VA 2021
Investive Gebarung										
SU 33								0,00	0,00	0,00
SU 34								0,00	0,00	0,00
SA2								0,00	0,00	0,00
SA3								-2.000,00	-2.000,00	0,00
Finanzierungstätigkeit										
SU 35								0,00	0,00	0,00
SU 36								0,00	0,00	0,00
SA4								0,00	0,00	0,00
SA5								-2.000,00	-2.000,00	0,00
85 Betriebe mit marktbestimmter Tätigkeit										
850 Betriebe der Wasserversorgung										
850000 Betriebe der Wasserversorgung										
Operative Gebarung										
2/850000+808010						500,00	500,00	500,00	500,00	
2/850000+816000										
2/850000+827000										
6/850000+829910						20.000,00	20.000,00	20.000,00	20.000,00	
2/850000+852100						75.000,00	75.000,00	75.000,00	75.000,00	
2/850000+852200						550.000,00	550.000,00	550.000,00	550.000,00	
2/850000+861200						8.100,00	8.100,00	8.100,00	8.100,00	
SU 21 / 31						653.600,00	653.600,00	0,00	653.600,00	653.600,00
1/850000-400000						1.300,00	1.300,00	1.300,00	1.300,00	
1/850000-452000						2.200,00	2.200,00	2.200,00	2.200,00	
1/850000-456000						100,00	100,00	100,00	100,00	
1/850000-510000						9.100,00	9.100,00	9.100,00	9.100,00	
1/850000-511000						122.600,00	122.600,00	122.600,00	122.600,00	
1/850000-541000						2.000,00	2.000,00	2.000,00	2.000,00	
1/850000-565000						13.600,00	13.600,00	13.600,00	13.600,00	
1/850000-569000						10.500,00	10.500,00	10.500,00	10.500,00	
1/850000-580000						6.000,00	6.000,00	6.000,00	6.000,00	
1/850000-582000						32.900,00	32.900,00	32.900,00	32.900,00	
1/850000-600000						30.000,00	30.000,00	30.000,00	30.000,00	
1/850000-612000						20.000,00	20.000,00	20.000,00	20.000,00	
1/850000-614000						500,00	500,00	500,00	500,00	

1. Nachtragsvoranschlag 2021

Stadtgemeinde Herzogenburg

NVA Ergebnis- und Finanzierungsvoranschlag Detailnachweis

		MVAG	MVAG	QU	Ergebnisvoranschlag		Finanzierungsvoranschlag			
		EH	FH		VA 2021 inkl. NVA	VA 2021	1. NVA	VA 2021 inkl. NVA	VA 2021	1. NVA
1/850000-617000	Instandhaltung von Fahrzeugen	2224	3224	24	2.000,00	2.000,00		2.000,00	2.000,00	
1/850000-618000	Instandhaltung der Wasserzähler	2224	3224	24	10.000,00	10.000,00		10.000,00	10.000,00	
1/850000-618040	Service für EDV	2224	3224	24	6.500,00	6.500,00		6.500,00	6.500,00	
1/850000-630000	Porto	2222	3222	24	2.200,00	2.200,00		2.200,00	2.200,00	
1/850000-631000	Telefon, Telegraf, Telex	2222	3222	24	800,00	800,00		800,00	800,00	
1/850000-640000	Prüfungskosten	2222	3222	24	4.500,00	4.500,00		4.500,00	4.500,00	
1/850000-650000	Kreditzinsen	2241	3241	25	6.500,00	6.500,00		6.500,00	6.500,00	
1/850000-670000	Versicherungen	2222	3222	24	5.500,00	5.500,00		5.500,00	5.500,00	
1/850000-680000	Planmäßige Abschreibung	2226			154.500,00	154.500,00				
1/850000-711000	Öffentliche Abgaben	2225	3225	24	23.000,00	23.000,00		23.000,00	23.000,00	
1/850000-720000	Kostenbeiträge für Verwaltungsleistungen	2225	3225	24	8.000,00	8.000,00	*	8.000,00	8.000,00	
1/850000-728020	Leistungsentgelte an Firmen	2225	3225	24	10.000,00	10.000,00		10.000,00	10.000,00	
1/850000-729000	Sonstige Ausgaben	2225	3225	24	500,00	500,00		500,00	500,00	
1/850000-729910	Zuführung an investive Gebarung	2225	3225	24	20.000,00	20.000,00		20.000,00	20.000,00	
SU 22 / 32	Summe Aufwendungen / Auszahlungen operative Gebarung				504.800,00	504.800,00		350.300,00	350.300,00	0,00
SA 0 / SA 1	(0) Nettoergebnis (21 - 22) / (1) Geldfluss operative Gebarung (31 - 32)				148.800,00	148.800,00		303.300,00	303.300,00	0,00
SU 23	Summe Haushaltsrücklagen				0,00	0,00		0,00	0,00	0,00
SA00	Nettoergebnis nach Zuw./Entn. Haushaltsrücklagen (Saldo 0 +/- SU23)				148.800,00	148.800,00		0,00		
Investive Gebarung										
2/850000+307000	Wasseranschluss- und Ergänzungsabgaben		3334	34				100.000,00	100.000,00	
SU 33	Summe Einzahlungen investive Gebarung							100.000,00	100.000,00	0,00
5/850000-004000	Erweiterungen einschl. Kollaudierungen		3412	40				100.000,00	100.000,00	
1/850000-020000	Ankauf von Maschinen und Werkzeugen		3414	41				1.000,00	1.000,00	
1/850000-042040	Ankauf EDV		3415	41				1.000,00	1.000,00	
5/850000-042040	Ankauf EDV		3415	41					20.000,00	-20.000,00
5/850000-042050	Ankauf EDV		3415	41				20.000,00		20.000,00
SU 34	Summe Auszahlungen investive Gebarung							122.000,00	122.000,00	0,00
SA2	Saldo (2) Geldfluss aus der Investiven Gebarung (33 - 34)							-22.000,00	-22.000,00	0,00
SA3	Saldo (3) Nettofinanzierungssaldo (Saldo 1 + Saldo 2)							281.300,00	281.300,00	0,00
Finanzierungstätigkeit										
6/850000+344000	Darlehen NÖ Wasserwirtschaftsfonds		3511	54				500,00	500,00	
6/850000+346000	Darlehen eines Kreditinstitutes		3514	55				100.000,00	100.000,00	
SU 35	Summe Einzahlungen aus der Finanzierungstätigkeit							100.500,00	100.500,00	0,00
1/850000-346000	Investitionsdarlehen von Kreditinst		3614	65				140.400,00	140.400,00	
SU 36	Summe Auszahlungen aus der Finanzierungstätigkeit							140.400,00	140.400,00	0,00
SA4	Saldo (4) Geldfluss aus der Finanzierungstätigkeit (35 - 36)							-39.900,00	-39.900,00	0,00
SA5	Saldo (5) Geldfluss aus der voranschlagswirksamen Gebarung (Saldo 3 + Saldo 4)							241.400,00	241.400,00	0,00

1. Nachtragsvoranschlag 2021

Stadtgemeinde Herzogenburg

NVA Ergebnis- und Finanzierungsvoranschlag Detailnachweis

		MVAG	MVAG	QU	Ergebnisvoranschlag		Finanzierungsvoranschlag			
		EH	FH		VA 2021 inkl. NVA	VA 2021	1. NVA	VA 2021 inkl. NVA	VA 2021	1. NVA
851	Betriebe der Abwasserbeseitigung									
851000	Betriebe der Abwasserbeseitigung									
	Operative Gebarung									
6/851000+829910	Zuführung aus der operativen Gebarung	2116	3116	18	20.000,00	20.000,00		20.000,00	20.000,00	
2/851000+852010	Kanalbenutzungsgebühr	2113	3113	12	1.000.000,00	1.000.000,00		1.000.000,00	1.000.000,00	
2/851000+860000	Bundesförderung KIP	2121	3121	15	187.000,00		187.000,00	187.000,00		187.000,00
2/851000+861000	Beitrag NÖ WWF Leitungskataster	2121	3121	15	1.000,00	1.000,00		1.000,00	1.000,00	
2/851000+861200	Annuitätenzuschüsse des ÖKK (BA01 W	2121	3121	15	107.200,00	107.200,00		107.200,00	107.200,00	
SU 21 / 31	Summe Erträge / Einzahlungen operative Gebarung				1.315.200,00	1.128.200,00	187.000,00	1.315.200,00	1.128.200,00	187.000,00
1/851000-400000	Geringwertige Wirtschaftsgüter	2221	3221	23	500,00	500,00		500,00	500,00	
1/851000-456000	Büromaterial	2221	3221	23	100,00	100,00		100,00	100,00	
1/851000-510000	Bezüge VB-Schema I	2211	3211	20	28.600,00	28.600,00		28.600,00	28.600,00	
1/851000-540000	Sachbezüge VB-Schema I	2213	3213		100,00	100,00		100,00	100,00	
1/851000-565000	Mehrleistungsvergütungen	2211	3211	20	200,00	200,00		200,00	200,00	
1/851000-569000	Nebengebühren	2211	3211	20	5.900,00	5.900,00		5.900,00	5.900,00	
1/851000-580000	Dienstgeberbeitrag zum Ausgleichsfonds	2212	3212	20	1.300,00	1.300,00		1.300,00	1.300,00	
1/851000-582000	Sonstige DGB. zur sozialen Sicherheit	2212	3212	20	7.300,00	7.300,00		7.300,00	7.300,00	
1/851000-600000	Strom	2222	3222	24	2.500,00	2.500,00		2.500,00	2.500,00	
1/851000-618040	Service für EDV	2224	3224	24	6.500,00	6.500,00		6.500,00	6.500,00	
1/851000-619000	Instandhaltung der Kanalanlage	2224	3224	24	20.000,00	20.000,00		20.000,00	20.000,00	
1/851000-631000	Telefon, Telegraf, Telex	2222	3222	24	100,00	100,00		100,00	100,00	
1/851000-650000	Kreditzinsen	2241	3241	25	30.000,00	30.000,00		30.000,00	30.000,00	
1/851000-670000	Versicherungen	2222	3222	24	2.500,00	2.500,00		2.500,00	2.500,00	
1/851000-680000	Planmäßige Abschreibung	2226			290.300,00	290.300,00				
1/851000-705000	Operating Leasing - Renault Kangoo	2223	3223	24	5.500,00	5.500,00		5.500,00	5.500,00	
1/851000-711000	Öffentliche Abgaben	2225	3225	24	22.000,00	22.000,00		22.000,00	22.000,00	
1/851000-720000	Kostenbeiträge für Verwaltungsleistungen	2225	3225	24	7.000,00	7.000,00		7.000,00	7.000,00	
1/851000-728010	Vermessungskosten	2225	3225	24						
1/851000-728020	Leistungsentgelte an Firmen	2225	3225	24	20.000,00	20.000,00		20.000,00	20.000,00	
1/851000-729000	Sonstige Ausgaben	2225	3225	24	1.500,00	1.500,00		1.500,00	1.500,00	
1/851000-729910	Zuführung an investive Gebarung	2225	3225	24	20.000,00	20.000,00		20.000,00	20.000,00	
1/851000-752000	Umlage an Abwasserverband a. d. Traisen	2231	3231	26	183.300,00	183.300,00		183.300,00	183.300,00	
SU 22 / 32	Summe Aufwendungen / Auszahlungen operative Gebarung				655.200,00	655.200,00	0,00	364.900,00	364.900,00	0,00
SA 0 / SA 1	(0) Nettoergebnis (21 - 22) / (1) Geldfluss operative Gebarung (31 - 32)				660.000,00	473.000,00	187.000,00	950.300,00	763.300,00	187.000,00
SU 23	Summe Haushaltsrücklagen				0,00	0,00	0,00	0,00	0,00	0,00
SA00	Nettoergebnis nach Zuw./Entn. Haushaltsrücklagen (Saldo 0 +/- SU23)				660.000,00	473.000,00	187.000,00			

1. Nachtragsvoranschlag 2021

Stadtgemeinde Herzogenburg

NVA Ergebnis- und Finanzierungsvoranschlag Detailnachweis

	MVAG	MVAG	QU	Ergebnisvoranschlag		Finanzierungsvoranschlag			
				EH	FH	VA 2021 inkl. NVA	VA 2021	1. NVA	VA 2021 inkl. NVA
Investive Gebarung									
2/851000+307000			3334	34			150.000,00	150.000,00	
SU 33	Summe Einzahlungen investive Gebarung						150.000,00	150.000,00	0,00
5/851000-004000			3412	40			200.000,00	200.000,00	
1/851000-042040			3415	41			1.000,00	1.000,00	
5/851000-042040			3415	41				20.000,00	-20.000,00
5/851000-042050			3415	41			20.000,00		20.000,00
SU 34	Summe Auszahlungen investive Gebarung						221.000,00	221.000,00	0,00
SA2	Saldo (2) Geldfluss aus der Investiven Gebarung (33 – 34)						-71.000,00	-71.000,00	0,00
SA3	Saldo (3) Nettofinanzierungssaldo (Saldo 1 + Saldo 2)						879.300,00	692.300,00	187.000,00
Finanzierungstätigkeit									
6/851000+344000			3511	54			900,00	900,00	
6/851000+346000			3514	55			200.000,00	200.000,00	
SU 35	Summe Einzahlungen aus der Finanzierungstätigkeit						200.900,00	200.900,00	0,00
1/851000-310000			3615						
1/851000-344000			3611	64					
1/851000-344010			3611	64			44.200,00	44.200,00	
1/851000-346000			3614	65			447.600,00	447.600,00	
SU 36	Summe Auszahlungen aus der Finanzierungstätigkeit						491.800,00	491.800,00	0,00
SA4	Saldo (4) Geldfluss aus der Finanzierungstätigkeit (35 – 36)						-290.900,00	-290.900,00	0,00
SA5	Saldo (5) Geldfluss aus der voranschlagswirksamen Gebarung (Saldo 3 + Saldo 4)						588.400,00	401.400,00	187.000,00
852 Betriebe der Müllbeseitigung									
852000 Betriebe der Müllbeseitigung									
Operative Gebarung									
2/852000+808000			2116	3116	16				
2/852000+816000			2114	3114	13	45.000,00	45.000,00	45.000,00	45.000,00
2/852000+827000			2116	3116	18				
2/852000+827010			2116	3116	18	3.000,00	3.000,00	3.000,00	3.000,00
2/852000+829000			2116	3116	18				
2/852000+829010			2116	3116	18	100,00	100,00	100,00	100,00
2/852000+829011			2116	3116	18	1.500,00	1.500,00	1.500,00	1.500,00
6/852000+829910			2116	3116	18	20.000,00	20.000,00	20.000,00	20.000,00
2/852000+852000			2113	3113	12	576.000,00	576.000,00	576.000,00	576.000,00
2/852000+852010			2113	3113	12	27.000,00	27.000,00	27.000,00	27.000,00
2/852000+852020			2113	3113	12	87.000,00	87.000,00	87.000,00	87.000,00
SU 21 / 31	Summe Erträge / Einzahlungen operative Gebarung						759.600,00	759.600,00	0,00

1. Nachtragsvoranschlag 2021

Stadtgemeinde Herzogenburg

NVA Ergebnis- und Finanzierungsvoranschlag Detailnachweis

		MVAG	MVAG	QU	Ergebnisvoranschlag		Finanzierungsvoranschlag				
		EH	FH		VA 2021 inkl. NVA	VA 2021	1. NVA	VA 2021 inkl. NVA	VA 2021	1. NVA	
1/852000-400000	Geringwertige Wirtschaftsgüter	2221	3221	23		100,00	100,00		100,00	100,00	
1/852000-413000	Ankauf von Müllsäcken- und ständern	2221	3221	23		4.500,00	4.500,00		4.500,00	4.500,00	
1/852000-452000	Treibstoffe	2221	3221	23		100,00	100,00		100,00	100,00	
1/852000-456000	Büromaterial	2221	3221	23		100,00	100,00		100,00	100,00	
1/852000-510000	Bezüge VB-Schema I	2211	3211	20		14.100,00	14.100,00		14.100,00	14.100,00	
1/852000-511000	Bezüge VB-Schema II	2211	3211	20		44.500,00	44.500,00		44.500,00	44.500,00	
1/852000-541000	Sachbezüge VB-Schema II	2213	3213			1.200,00	1.200,00		1.200,00	1.200,00	
1/852000-565000	Mehrleistungsvergütungen	2211	3211	20		3.100,00	3.100,00		3.100,00	3.100,00	
1/852000-569000	Nebengebühren	2211	3211	20		9.600,00	9.600,00		9.600,00	9.600,00	
1/852000-580000	Dienstgeberbeitrag zum Ausgleichsfonds	2212	3212	20		2.800,00	2.800,00		2.800,00	2.800,00	
1/852000-582000	Sonstige DGB. zur sozialen Sicherheit	2212	3212	20		15.000,00	15.000,00		15.000,00	15.000,00	
1/852000-600000	Strom	2222	3222	24		1.000,00	1.000,00		1.000,00	1.000,00	
1/852000-610000	Instandhaltung Bodenaushubdeponie	2224	3224	24		10.000,00	10.000,00		10.000,00	10.000,00	
1/852000-618040	Service für EDV	2224	3224	24		8.000,00	8.000,00		8.000,00	8.000,00	
1/852000-630000	Porto	2222	3222	24		6.000,00	6.000,00		6.000,00	6.000,00	
1/852000-631000	Telefon, Telegraf, Telex	2222	3222	24		600,00	600,00		600,00	600,00	
1/852000-670000	Versicherungen	2222	3222	24		200,00	200,00		200,00	200,00	
1/852000-700010	Pacht	2223	3223	24		200,00	200,00		200,00	200,00	
1/852000-711000	Öffentliche Abgaben	2225	3225	24		100,00	100,00		100,00	100,00	
1/852000-720000	Kostenbeiträge für Verwaltungsleistungen	2225	3225	24	*	40.000,00	40.000,00		40.000,00	40.000,00	
1/852000-724000	Reisegebühren	2225	3225	24		100,00	100,00		100,00	100,00	
1/852000-726000	Mitgliedsbeitrag Müllverband Lilien	2225	3225	24		20.000,00	20.000,00		20.000,00	20.000,00	
1/852000-728000	Gde. Verband Abfallbehandlung Lilienfeld	2225	3225	24		160.000,00	160.000,00		160.000,00	160.000,00	
1/852000-728010	Untersuchungsgebühren	2225	3225	24		5.000,00	5.000,00		5.000,00	5.000,00	
1/852000-728020	Leistungsentgelte an Firmen	2225	3225	24		460.000,00	460.000,00		460.000,00	460.000,00	
1/852000-729000	Sonstige Ausgaben	2225	3225	24		400,00	400,00		400,00	400,00	
1/852000-729010	Kosten der Aktion - Sauberes Herzogenburg	2225	3225	24		1.000,00	1.000,00		1.000,00	1.000,00	
1/852000-729910	Sonstige Aufwendungen	2225	3225	24		20.000,00	20.000,00		20.000,00	20.000,00	
SU 22 / 32	Summe Aufwendungen / Auszahlungen operative Gebarung					827.700,00	827.700,00	0,00	827.700,00	827.700,00	0,00
SA 0 / SA 1	(0) Nettoergebnis (21 - 22) / (1) Geldfluss operative Gebarung (31 - 32)					-68.100,00	-68.100,00	0,00	-68.100,00	-68.100,00	0,00
SU 23	Summe Haushaltsrücklagen					0,00	0,00	0,00	0,00	0,00	0,00
SA00	Nettoergebnis nach Zuw./Entn. Haushaltsrücklagen (Saldo 0 +/- SU23)					-68.100,00	-68.100,00	0,00			
Investive Gebarung											
SU 33	Summe Einzahlungen investive Gebarung								0,00	0,00	0,00
1/852000-042000	Ankauf von Müllcontainern		3415	41					10.000,00	10.000,00	
1/852000-042040	Ankauf EDV		3415	41					1.000,00	1.000,00	
5/852000-042040	Ankauf EDV		3415	41						20.000,00	-20.000,00

1. Nachtragsvoranschlag 2021

Stadtgemeinde Herzogenburg

NVA Ergebnis- und Finanzierungsvoranschlag Detailnachweis

		MVAG			Ergebnisvoranschlag		Finanzierungsvoranschlag			
		EH	FH	QU	VA 2021 inkl. NVA	VA 2021	1. NVA	VA 2021 inkl. NVA	VA 2021	1. NVA
5/852000-042050	Ankauf EDV		3415	41				20.000,00		20.000,00
SU 34	Summe Auszahlungen investive Gebarung							31.000,00	31.000,00	0,00
SA2	Saldo (2) Geldfluss aus der Investiven Gebarung (33 – 34)							-31.000,00	-31.000,00	0,00
SA3	Saldo (3) Nettofinanzierungssaldo (Saldo 1 + Saldo 2)							-99.100,00	-99.100,00	0,00
Finanzierungstätigkeit										
SU 35	Summe Einzahlungen aus der Finanzierungstätigkeit							0,00	0,00	0,00
SU 36	Summe Auszahlungen aus der Finanzierungstätigkeit							0,00	0,00	0,00
SA4	Saldo (4) Geldfluss aus der Finanzierungstätigkeit (35 – 36)							0,00	0,00	0,00
SA5	Saldo (5) Geldfluss aus der voranschlagswirksamen Gebarung (Saldo 3 + Saldo 4)							-99.100,00	-99.100,00	0,00
853	Betriebe für die Errichtung und Verwaltung von Wohn- und Ges									
853000	Betriebe für die Errichtung und Verwaltung von Wohn- und Ges									
Operative Gebarung										
2/853000+811010	Mieten- und Betriebskostenersätze 10% USt.	2115	3115	14	145.500,00	145.500,00		145.500,00	145.500,00	
2/853000+811020	Mieten- und Betriebskostenersätze 20% USt.	2115	3115	14	20.000,00	20.000,00		20.000,00	20.000,00	
2/853000+811030	Stiegenreinigung	2115	3115	14	5.000,00	5.000,00		5.000,00	5.000,00	
2/853000+811040	Althausanierung Dr. Karl Renner-Gasse 9	2115	3115	14	22.000,00	22.000,00		22.000,00	22.000,00	
2/853000+829010	Sonstige Einnahmen	2116	3116	18	500,00	500,00		500,00	500,00	
2/853000+829020	Sonstige Einnahmen (ohne USt.)	2116	3116	18	1.000,00	1.000,00		1.000,00	1.000,00	
2/853000+861200	Zinszuschuss des Landes	2121	3121	15	6.000,00	6.000,00		6.000,00	6.000,00	
SU 21 / 31	Summe Erträge / Einzahlungen operative Gebarung				200.000,00	200.000,00	0,00	200.000,00	200.000,00	0,00
1/853000-400000	Geringwertige Wirtschaftsgüter	2221	3221	23	100,00	100,00		100,00	100,00	
1/853000-459000	Sonstige Verbrauchsgüter	2221	3221	23	100,00	100,00		100,00	100,00	
1/853000-600000	Strom	2222	3222	24	5.500,00	5.500,00		5.500,00	5.500,00	
1/853000-600010	Beheizung	2222	3222	24	17.500,00	17.500,00		17.500,00	17.500,00	
1/853000-614000	Instandhaltung von Gebäuden	2224	3224	24	30.000,00	30.000,00		30.000,00	30.000,00	
1/853000-616000	Instandhaltung von Maschinen und maschinellen Anlagen	2224	3224	24	5.000,00	5.000,00		5.000,00	5.000,00	
1/853000-630000	Porto	2222	3222	24	100,00	100,00		100,00	100,00	
1/853000-640000	Rechtskosten	2222	3222	24	2.000,00	2.000,00		2.000,00	2.000,00	
1/853000-650000	Kreditzinsen	2241	3241	25	5.000,00	5.000,00		5.000,00	5.000,00	
1/853000-670000	Versicherungen	2222	3222	24	22.000,00	22.000,00		22.000,00	22.000,00	
1/853000-680000	Planmäßige Abschreibung	2226			70.300,00	70.300,00				
1/853000-700000	Mietzinse - An Genossenschaft SGN	2223	3223	24	4.000,00	4.000,00		4.000,00	4.000,00	
1/853000-711000	Öffentliche Abgaben	2225	3225	24	40.000,00	40.000,00		40.000,00	40.000,00	
1/853000-720000	Kostenbeiträge für Verwaltungsleistungen	2225	3225	24	* 10.000,00	10.000,00		10.000,00	10.000,00	

1. Nachtragsvoranschlag 2021

Stadtgemeinde Herzogenburg

NVA Ergebnis- und Finanzierungsvoranschlag Detailnachweis

		MVAG			Ergebnisvoranschlag		Finanzierungsvoranschlag			
		EH	FH	QU	VA 2021 inkl. NVA	VA 2021	1. NVA	VA 2021 inkl. NVA	VA 2021	1. NVA
1/853000-728020	Entschädigung für Stiegenreinigung	2225	3225	24	15.000,00	15.000,00		15.000,00	15.000,00	
1/853000-729000	Sonstige Ausgaben	2225	3225	24	1.500,00	1.500,00		1.500,00	1.500,00	
SU 22 / 32	Summe Aufwendungen / Auszahlungen operative Gebarung				228.100,00	228.100,00	0,00	157.800,00	157.800,00	0,00
SA 0 / SA 1	(0) Nettoergebnis (21 - 22) / (1) Geldfluss operative Gebarung (31 - 32)				-28.100,00	-28.100,00	0,00	42.200,00	42.200,00	0,00
SU 23	Summe Haushaltsrücklagen				0,00	0,00	0,00	0,00	0,00	0,00
SA00	Nettoergebnis nach Zuw./Entn. Haushaltsrücklagen (Saldo 0 +/- SU23)				-28.100,00	-28.100,00	0,00			
Investive Gebarung										
SU 33	Summe Einzahlungen investive Gebarung							0,00	0,00	0,00
SU 34	Summe Auszahlungen investive Gebarung							0,00	0,00	0,00
SA2	Saldo (2) Geldfluss aus der Investiven Gebarung (33 - 34)							0,00	0,00	0,00
SA3	Saldo (3) Nettofinanzierungssaldo (Saldo 1 + Saldo 2)							42.200,00	42.200,00	0,00
Finanzierungstätigkeit										
SU 35	Summe Einzahlungen aus der Finanzierungstätigkeit							0,00	0,00	0,00
1/853000-346000	Tilgung von Bankdarlehen		3614	65				54.500,00	54.500,00	
SU 36	Summe Auszahlungen aus der Finanzierungstätigkeit							54.500,00	54.500,00	0,00
SA4	Saldo (4) Geldfluss aus der Finanzierungstätigkeit (35 - 36)							-54.500,00	-54.500,00	0,00
SA5	Saldo (5) Geldfluss aus der voranschlagswirksamen Gebarung (Saldo 3 + Saldo 4)							-12.300,00	-12.300,00	0,00
859	Sonstige Betriebe mit marktbestimmter Tätigkeit									
859010	Freibäder									
Operative Gebarung										
2/859010+810000	Badebenutzungsgebühren	2114	3114	13	80.000,00	80.000,00		80.000,00	80.000,00	
2/859010+811000	Mieten und Pachte	2115	3115	14	15.000,00	15.000,00		15.000,00	15.000,00	
2/859010+829010	Sonstige Einnahmen	2116	3116	18	7.000,00	7.000,00		7.000,00	7.000,00	
SU 21 / 31	Summe Erträge / Einzahlungen operative Gebarung				102.000,00	102.000,00	0,00	102.000,00	102.000,00	0,00
1/859010-400000	Geringwertige Wirtschaftsgüter	2221	3221	23	1.500,00	1.500,00		1.500,00	1.500,00	
1/859010-413000	Ankauf von Badeartikeln	2221	3221	23	500,00	500,00		500,00	500,00	
1/859010-455000	Chemische Mittel	2221	3221	23	9.000,00	9.000,00		9.000,00	9.000,00	
1/859010-456000	Büromaterial	2221	3221	23	200,00	200,00		200,00	200,00	
1/859010-457000	Gesetzesblätter, Zeitschriften und Formulare	2221	3221	23	100,00	100,00		100,00	100,00	
1/859010-459000	Sonstige Verbrauchsgüter	2221	3221	23	2.000,00	2.000,00		2.000,00	2.000,00	
1/859010-511000	Bezüge VB-Schema II	2211	3211	20	130.000,00	130.000,00		130.000,00	130.000,00	
1/859010-541000	Sachbezüge VB-Schema II	2213	3213		1.700,00	1.700,00		1.700,00	1.700,00	
1/859010-565000	Mehrleistungsvergütungen	2211	3211	20	23.600,00	23.600,00		23.600,00	23.600,00	
1/859010-569000	Nebengebühren	2211	3211	20	8.100,00	8.100,00		8.100,00	8.100,00	
1/859010-580000	Dienstgeberbeitrag zum Ausgleichsfonds	2212	3212	20	6.300,00	6.300,00		6.300,00	6.300,00	
1/859010-582000	Sonstige DGB. zur sozialen Sicherheit	2212	3212	20	35.000,00	35.000,00		35.000,00	35.000,00	

1. Nachtragsvoranschlag 2021

Stadtgemeinde Herzogenburg

NVA Ergebnis- und Finanzierungsvoranschlag Detailnachweis

		MVAG	MVAG	QU	Ergebnisvoranschlag		Finanzierungsvoranschlag			
		EH	FH		VA 2021 inkl. NVA	VA 2021	1. NVA	VA 2021 inkl. NVA	VA 2021	1. NVA
1/859010-600000	Strom	2222	3222	24	18.000,00	18.000,00		18.000,00	18.000,00	
1/859010-610000	Instandhaltung Aussenanlage	2224	3224	24	5.000,00	5.000,00		5.000,00	5.000,00	
1/859010-614000	Instandhaltung von Gebäuden	2224	3224	24	1.000,00	1.000,00		1.000,00	1.000,00	
1/859010-616000	Instandhaltung von Maschinen und ma	2224	3224	24	5.000,00	5.000,00		5.000,00	5.000,00	
1/859010-618000	Instandhaltung der Einrichtung	2224	3224	24	3.000,00	3.000,00		3.000,00	3.000,00	
1/859010-618040	Service für EDV	2224	3224	24	2.000,00	2.000,00		2.000,00	2.000,00	
1/859010-631000	Telefon, Telegraf, Telex	2222	3222	24	2.000,00	2.000,00		2.000,00	2.000,00	
1/859010-640000	Prüfungskosten für Wasseruntersuchung	2222	3222	24	3.000,00	3.000,00		3.000,00	3.000,00	
1/859010-670000	Versicherungen	2222	3222	24	8.500,00	8.500,00		8.500,00	8.500,00	
1/859010-680000	Planmäßige Abschreibung	2226			119.500,00	119.500,00				
1/859010-711000	Öffentliche Abgaben	2225	3225	24	17.000,00	17.000,00		17.000,00	17.000,00	
1/859010-720000	Kostenbeiträge für Verwaltungsleistungen	2225	3225	24	1.200,00	1.200,00		1.200,00	1.200,00	
1/859010-724000	Reisegebühren	2225	3225	24	200,00	200,00		200,00	200,00	
1/859010-728000	Werbemaßnahmen	2225	3225	24	2.000,00	2.000,00		2.000,00	2.000,00	
1/859010-728020	Entgelte für sonstige Leistungen	2225	3225	24	9.000,00	9.000,00		9.000,00	9.000,00	
1/859010-729000	Sonstige Ausgaben	2225	3225	24	500,00	500,00		500,00	500,00	
SU 22 / 32	Summe Aufwendungen / Auszahlungen operative Gebarung				414.900,00	414.900,00	0,00	295.400,00	295.400,00	0,00
SA 0 / SA 1	(0) Nettoergebnis (21 - 22) / (1) Geldfluss operative Gebarung (31 - 32)				-312.900,00	-312.900,00	0,00	-193.400,00	-193.400,00	0,00
SU 23	Summe Haushaltsrücklagen				0,00	0,00	0,00	0,00	0,00	0,00
SA00	Nettoergebnis nach Zuw./Entn. Haushaltsrücklagen (Saldo 0 +/- SU23)				-312.900,00	-312.900,00	0,00			
Investive Gebarung										
SU 33	Summe Einzahlungen investive Gebarung							0,00	0,00	0,00
1/859010-042000	Betriebsausstattung		3415	41				18.000,00	18.000,00	
SU 34	Summe Auszahlungen investive Gebarung							18.000,00	18.000,00	0,00
SA2	Saldo (2) Geldfluss aus der Investiven Gebarung (33 - 34)							-18.000,00	-18.000,00	0,00
SA3	Saldo (3) Nettofinanzierungssaldo (Saldo 1 + Saldo 2)							-211.400,00	-211.400,00	0,00
Finanzierungstätigkeit										
SU 35	Summe Einzahlungen aus der Finanzierungstätigkeit							0,00	0,00	0,00
SU 36	Summe Auszahlungen aus der Finanzierungstätigkeit							0,00	0,00	0,00
SA4	Saldo (4) Geldfluss aus der Finanzierungstätigkeit (35 - 36)							0,00	0,00	0,00
SA5	Saldo (5) Geldfluss aus der voranschlagswirksamen Gebarung (Saldo 3 + Saldo 4)							-211.400,00	-211.400,00	0,00
859020	Freizeitanlage									
Operative Gebarung										
2/859020+810000	Benützungsgebühren für Minigolfanlage	2114	3114	13	2.000,00	2.000,00		2.000,00	2.000,00	
2/859020+811000	Mieten- und Betriebskostensätze 20%	2115	3115	14	60.000,00	60.000,00		60.000,00	60.000,00	
2/859020+811010	Mieten- und Betriebskostensätze 10%	2115	3115	14	5.000,00	5.000,00		5.000,00	5.000,00	

1. Nachtragsvoranschlag 2021

Stadtgemeinde Herzogenburg

NVA Ergebnis- und Finanzierungsvoranschlag Detailnachweis

		MVAG	MVAG	QU	Ergebnisvoranschlag		Finanzierungsvoranschlag			
		EH	FH		VA 2021 inkl. NVA	VA 2021	1. NVA	VA 2021 inkl. NVA	VA 2021	1. NVA
2/859020+861200	Annuitätenzuschuss des Landes	2121	3121	15	700,00	700,00		700,00	700,00	
SU 21 / 31	Summe Erträge / Einzahlungen operative Gebarung				67.700,00	67.700,00	0,00	67.700,00	67.700,00	0,00
1/859020-400000	Geringwertige Wirtschaftsgüter	2221	3221	23	300,00	300,00		300,00	300,00	
1/859020-454000	Reinigungsmittel	2221	3221	23	3.000,00	3.000,00		3.000,00	3.000,00	
1/859020-456000	Büromaterial	2221	3221	23	200,00	200,00		200,00	200,00	
1/859020-459000	Sonstige Verbrauchsgüter	2221	3221	23	1.500,00	1.500,00		1.500,00	1.500,00	
1/859020-511000	Bezüge VB-Schema II	2211	3211	20	48.000,00	48.000,00		48.000,00	48.000,00	
1/859020-541000	Sachbezüge VB-Schema II	2213	3213		6.200,00	6.200,00		6.200,00	6.200,00	
1/859020-565000	Mehrleistungsvergütungen	2211	3211	20	23.000,00	23.000,00		23.000,00	23.000,00	
1/859020-569000	Nebengebühren	2211	3211	20	1.700,00	1.700,00		1.700,00	1.700,00	
1/859020-580000	Dienstgeberbeitrag zum Ausgleichsfonds	2212	3212	20	3.000,00	3.000,00		3.000,00	3.000,00	
1/859020-582000	Sonstige DGB. zur sozialen Sicherheit	2212	3212	20	16.100,00	16.100,00		16.100,00	16.100,00	
1/859020-600000	Strom	2222	3222	24	13.000,00	13.000,00		13.000,00	13.000,00	
1/859020-600010	Beheizung	2222	3222	24	22.000,00	22.000,00		22.000,00	22.000,00	
1/859020-610000	Instandhaltung von Grund und Boden	2224	3224	24	1.000,00	1.000,00		1.000,00	1.000,00	
1/859020-614000	Instandhaltung von Gebäuden	2224	3224	24	20.000,00	20.000,00		20.000,00	20.000,00	
1/859020-614010	Instandhaltung der Minigolfbahnen	2224	3224	24	1.000,00	1.000,00		1.000,00	1.000,00	
1/859020-614020	Instandhaltung des Beach-Volleyballplatzes	2224	3224	24	5.000,00	5.000,00		5.000,00	5.000,00	
1/859020-614030	Instandhaltung Trainingsplatz	2224	3224	24	5.000,00	5.000,00		5.000,00	5.000,00	
1/859020-616000	Instandhaltung von Maschinen und maschinellen Anlagen	2224	3224	24	10.000,00	10.000,00		10.000,00	10.000,00	
1/859020-618000	Instandhaltung der Einrichtung	2224	3224	24	5.000,00	5.000,00		5.000,00	5.000,00	
1/859020-618040	Service für EDV	2224	3224	24	500,00	500,00		500,00	500,00	
1/859020-631000	Telefon, Telegraf, Telex	2222	3222	24	1.500,00	1.500,00		1.500,00	1.500,00	
1/859020-670000	Versicherungen	2222	3222	24	9.000,00	9.000,00		9.000,00	9.000,00	
1/859020-680000	Planmäßige Abschreibung	2226			152.700,00	152.700,00				
1/859020-711000	Öffentliche Abgaben	2225	3225	24	9.000,00	9.000,00		9.000,00	9.000,00	
1/859020-720000	Kostenbeiträge für Verwaltungsleistungen	2225	3225	24	7.000,00	7.000,00	*	7.000,00	7.000,00	
1/859020-728000	Werbemaßnahmen	2225	3225	24	1.000,00	1.000,00		1.000,00	1.000,00	
1/859020-728010	Entgelte für sonstige Leistungen	2225	3225	24	3.000,00	3.000,00		3.000,00	3.000,00	
1/859020-728020	Leistungsentgelte an Firmen	2225	3225	24	30.000,00	30.000,00		30.000,00	30.000,00	
1/859020-729000	Sonstige Ausgaben	2225	3225	24	100,00	100,00		100,00	100,00	
SU 22 / 32	Summe Aufwendungen / Auszahlungen operative Gebarung				398.800,00	398.800,00	0,00	246.100,00	246.100,00	0,00
SA 0 / SA 1	(0) Nettoergebnis (21 - 22) / (1) Geldfluss operative Gebarung (31 - 32)				-331.100,00	-331.100,00	0,00	-178.400,00	-178.400,00	0,00
SU 23	Summe Haushaltsrücklagen				0,00	0,00	0,00	0,00	0,00	0,00
SA00	Nettoergebnis nach Zuw./Entn. Haushaltsrücklagen (Saldo 0 +/- SU23)				-331.100,00	-331.100,00	0,00			
Investive Gebarung										
SU 33	Summe Einzahlungen investive Gebarung							0,00	0,00	0,00

1. Nachtragsvoranschlag 2021

Stadtgemeinde Herzogenburg

NVA Ergebnis- und Finanzierungsvoranschlag Detailnachweis

		MVAG			Ergebnisvoranschlag		Finanzierungsvoranschlag			
		EH	FH	QU	VA 2021 inkl. NVA	VA 2021	1. NVA	VA 2021 inkl. NVA	VA 2021	1. NVA
1/859020-042000	Anschaffung v.Einrichtungsgegenständen		3415	41				5.000,00	5.000,00	
1/859020-042010	Anschaffung Turngeräte		3415	41				3.000,00	3.000,00	
SU 34	Summe Auszahlungen investive Gebarung							8.000,00	8.000,00	0,00
SA2	Saldo (2) Geldfluss aus der Investiven Gebarung (33 – 34)							-8.000,00	-8.000,00	0,00
SA3	Saldo (3) Nettofinanzierungssaldo (Saldo 1 + Saldo 2)							-186.400,00	-186.400,00	0,00
Finanzierungstätigkeit										
SU 35	Summe Einzahlungen aus der Finanzierungstätigkeit							0,00	0,00	0,00
SU 36	Summe Auszahlungen aus der Finanzierungstätigkeit							0,00	0,00	0,00
SA4	Saldo (4) Geldfluss aus der Finanzierungstätigkeit (35 – 36)							0,00	0,00	0,00
SA5	Saldo (5) Geldfluss aus der voranschlagswirksamen Gebarung (Saldo 3 + Saldo 4)							-186.400,00	-186.400,00	0,00
859030	Eislaufplätze und Hallen									
Operative Gebarung										
2/859030+810000	Benützungsgebühren	2114	3114	13	13.000,00	13.000,00		13.000,00	13.000,00	
SU 21 / 31	Summe Erträge / Einzahlungen operative Gebarung				13.000,00	13.000,00	0,00	13.000,00	13.000,00	0,00
1/859030-400000	Geringwertige Wirtschaftsgüter	2221	3221	23	200,00	200,00		200,00	200,00	
1/859030-452000	Treibstoffe	2221	3221	23	500,00	500,00		500,00	500,00	
1/859030-454000	Reinigungsmittel	2221	3221	23	100,00	100,00		100,00	100,00	
1/859030-459000	Sonstige Verbrauchsgüter	2221	3221	23	300,00	300,00		300,00	300,00	
1/859030-600000	Strom	2222	3222	24	25.000,00	25.000,00		25.000,00	25.000,00	
1/859030-600010	Beheizung	2222	3222	24	4.000,00	4.000,00		4.000,00	4.000,00	
1/859030-613000	Instandhaltung Eislaufplatz und Umkleidekabinen	2224	3224	24	5.000,00	5.000,00		5.000,00	5.000,00	
1/859030-613020	Instandhaltung der Skaterbahn	2224	3224	24	500,00	500,00		500,00	500,00	
1/859030-616000	Instandhaltung v. Maschinen u. masc	2224	3224	24	5.000,00	5.000,00		5.000,00	5.000,00	
1/859030-631000	Telefon, Telegraf, Telex	2222	3222	24	300,00	300,00		300,00	300,00	
1/859030-670000	Versicherungen	2222	3222	24	1.800,00	1.800,00		1.800,00	1.800,00	
1/859030-711000	Öffentliche Abgaben	2225	3225	24	2.000,00	2.000,00		2.000,00	2.000,00	
1/859030-720000	Kostenbeiträge für Verwaltungsleistungen	2225	3225	24	10.000,00	10.000,00	*	10.000,00	10.000,00	
1/859030-728010	Entgelte für sonstige Leistungen Umsatzbeteiligung	2225	3225	24	3.500,00	3.500,00		3.500,00	3.500,00	
1/859030-729000	Sonstige Ausgaben	2225	3225	24	500,00	500,00		500,00	500,00	
SU 22 / 32	Summe Aufwendungen / Auszahlungen operative Gebarung				58.700,00	58.700,00	0,00	58.700,00	58.700,00	0,00
SA 0 / SA 1	(0) Nettoergebnis (21 - 22) / (1) Geldfluss operative Gebarung (31 – 32)				-45.700,00	-45.700,00	0,00	-45.700,00	-45.700,00	0,00
SU 23	Summe Haushaltsrücklagen				0,00	0,00	0,00	0,00	0,00	0,00
SA00	Nettoergebnis nach Zuw./Entn. Haushaltsrücklagen (Saldo 0 +/- SU23)				-45.700,00	-45.700,00	0,00			
Investive Gebarung										
SU 33	Summe Einzahlungen investive Gebarung							0,00	0,00	0,00
SU 34	Summe Auszahlungen investive Gebarung							0,00	0,00	0,00

1. Nachtragsvoranschlag 2021

Stadtgemeinde Herzogenburg

NVA Ergebnis- und Finanzierungsvoranschlag Detailnachweis

		MVAG			Ergebnisvoranschlag			Finanzierungsvoranschlag		
		EH	FH	QU	VA 2021 inkl. NVA	VA 2021	1. NVA	VA 2021 inkl. NVA	VA 2021	1. NVA
SA2	Saldo (2) Geldfluss aus der Investiven Gebarung (33 – 34)							0,00	0,00	0,00
SA3	Saldo (3) Nettofinanzierungssaldo (Saldo 1 + Saldo 2)							-45.700,00	-45.700,00	0,00
Finanzierungstätigkeit										
SU 35	Summe Einzahlungen aus der Finanzierungstätigkeit							0,00	0,00	0,00
SU 36	Summe Auszahlungen aus der Finanzierungstätigkeit							0,00	0,00	0,00
SA4	Saldo (4) Geldfluss aus der Finanzierungstätigkeit (35 – 36)							0,00	0,00	0,00
SA5	Saldo (5) Geldfluss aus der voranschlagswirksamen Gebarung (Saldo 3 + Saldo 4)							-45.700,00	-45.700,00	0,00
87	Wirtschaftliche Unternehmungen									
870	Elektrizitätsversorgung									
870000	Elektrizitätsversorgung									
Operative Gebarung										
6/870000+861000	Förderung KEM	2121	3121	15	80.000,00	80.000,00		80.000,00	80.000,00	
SU 21 / 31	Summe Erträge / Einzahlungen operative Gebarung				80.000,00	80.000,00	0,00	80.000,00	80.000,00	0,00
SU 22 / 32	Summe Aufwendungen / Auszahlungen operative Gebarung				0,00	0,00	0,00	0,00	0,00	0,00
SA 0 / SA 1	(0) Nettoergebnis (21 - 22) / (1) Geldfluss operative Gebarung (31 – 32)				80.000,00	80.000,00	0,00	80.000,00	80.000,00	0,00
SU 23	Summe Haushaltsrücklagen				0,00	0,00	0,00	0,00	0,00	0,00
SA00	Nettoergebnis nach Zuw./Entn. Haushaltsrücklagen (Saldo 0 +/- SU23)				80.000,00	80.000,00	0,00			
Investive Gebarung										
SU 33	Summe Einzahlungen investive Gebarung							0,00	0,00	0,00
5/870000-010000	Errichtung Photovoltaikanlagen		3413	40				160.000,00	160.000,00	
SU 34	Summe Auszahlungen investive Gebarung							160.000,00	160.000,00	0,00
SA2	Saldo (2) Geldfluss aus der Investiven Gebarung (33 – 34)							-160.000,00	-160.000,00	0,00
SA3	Saldo (3) Nettofinanzierungssaldo (Saldo 1 + Saldo 2)							-80.000,00	-80.000,00	0,00
Finanzierungstätigkeit										
6/870000+346000	Investitionsdarlehen von Finanzunternehmen		3514	55				80.000,00	80.000,00	
SU 35	Summe Einzahlungen aus der Finanzierungstätigkeit							80.000,00	80.000,00	0,00
SU 36	Summe Auszahlungen aus der Finanzierungstätigkeit							0,00	0,00	0,00
SA4	Saldo (4) Geldfluss aus der Finanzierungstätigkeit (35 – 36)							80.000,00	80.000,00	0,00
SA5	Saldo (5) Geldfluss aus der voranschlagswirksamen Gebarung (Saldo 3 + Saldo 4)							0,00	0,00	0,00

1. Nachtragsvoranschlag 2021

Stadtgemeinde Herzogenburg

NVA Ergebnis- und Finanzierungsvoranschlag Detailnachweis

		MVAG	MVAG	QU	Ergebnisvoranschlag		Finanzierungsvoranschlag			
		EH	FH		VA 2021 inkl. NVA	VA 2021	1. NVA	VA 2021 inkl. NVA	VA 2021	1. NVA
9 Finanzwirtschaft										
90	Gesonderte Verwaltung									
900	Gesonderte Verwaltung									
900000	Gesonderte Verwaltung									
Operative Gebarung										
2/900000+827000	AMS NÖ.-Lohnzuschüsse ATZ	2116	3116	18	10.000,00	10.000,00		10.000,00	10.000,00	
2/900000+827010	Abfertigungsversicherung	2116	3116	18						
6/900000+829910	Zuführung aus der operativen Gebarung	2116	3116	18	40.000,00	40.000,00		40.000,00	40.000,00	
SU 21 / 31	Summe Erträge / Einzahlungen operative Gebarung				50.000,00	50.000,00	0,00	50.000,00	50.000,00	0,00
1/900000-400000	Geringwertige Wirtschaftsgüter	2221	3221	23	500,00	500,00		500,00	500,00	
1/900000-456000	Büromaterial	2221	3221	23	2.500,00	2.500,00		2.500,00	2.500,00	
1/900000-457000	Gesetzesblätter, Zeitschriften und Formulare	2221	3221	23	600,00	600,00		600,00	600,00	
1/900000-510000	Bezüge VB-Schema I	2211	3211	20	181.400,00	181.400,00		181.400,00	181.400,00	
1/900000-540000	Sachbezüge VB-Schema I	2213	3213							
1/900000-565000	Mehrleistungsvergütungen	2211	3211	20	1.000,00	1.000,00		1.000,00	1.000,00	
1/900000-569000	Nebengebühren	2211	3211	20	14.200,00	14.200,00		14.200,00	14.200,00	
1/900000-580000	Dienstgeberbeitrag zum Ausgleichsfonds	2212	3212	20	7.600,00	7.600,00		7.600,00	7.600,00	
1/900000-582000	Sonstige DGB. zur sozialen Sicherheit	2212	3212	20	41.400,00	41.400,00		41.400,00	41.400,00	
1/900000-618040	Service für EDV	2224	3224	24	20.000,00	20.000,00		20.000,00	20.000,00	
1/900000-630000	Porto	2222	3222	24	13.000,00	13.000,00		13.000,00	13.000,00	
1/900000-631000	Telefon, Telegraf, Telex	2222	3222	24	500,00	500,00		500,00	500,00	
1/900000-670000	Versicherungen	2222	3222	24	6.000,00	6.000,00		6.000,00	6.000,00	
1/900000-724000	Reisegebühren	2225	3225	24	300,00	300,00		300,00	300,00	
1/900000-728000	Diverse Arbeiten-Internet	2225	3225	24	1.000,00	1.000,00		1.000,00	1.000,00	
1/900000-728010	Stellenausschreibung Stadtamtsdirektionsassistentin	2225	3225	24	3.500,00		3.500,00	3.500,00		3.500,00
1/900000-729000	Sonstige Ausgaben	2225	3225	24	500,00	500,00		500,00	500,00	
1/900000-729910	Zuführung an investive Gebarung	2225	3225	24	40.000,00	40.000,00		40.000,00	40.000,00	
SU 22 / 32	Summe Aufwendungen / Auszahlungen operative Gebarung				334.000,00	330.500,00	3.500,00	334.000,00	330.500,00	3.500,00
SA 0 / SA 1	(0) Nettoergebnis (21 - 22) / (1) Geldfluss operative Gebarung (31 - 32)				-284.000,00	-280.500,00	-3.500,00	-284.000,00	-280.500,00	-3.500,00
SU 23	Summe Haushaltsrücklagen				0,00	0,00	0,00	0,00	0,00	0,00
SA00	Nettoergebnis nach Zuw./Entn. Haushaltsrücklagen (Saldo 0 +/- SU23)				-284.000,00	-280.500,00	-3.500,00			
Investive Gebarung										
SU 33	Summe Einzahlungen investive Gebarung							0,00	0,00	0,00
5/900000-042040	Ankauf EDV		3415	41					40.000,00	-40.000,00
1/900000-042040	Ankauf EDV		3415	41				8.000,00	8.000,00	

1. Nachtragsvoranschlag 2021

Stadtgemeinde Herzogenburg

NVA Ergebnis- und Finanzierungsvoranschlag Detailnachweis

		MVAG			Ergebnisvoranschlag			Finanzierungsvoranschlag		
		EH	FH	QU	VA 2021 inkl. NVA	VA 2021	1. NVA	VA 2021 inkl. NVA	VA 2021	1. NVA
5/900000-042050	Amts-, Betriebs- und Geschäftsausstattung		3415	41				40.000,00		40.000,00
1/900000-070000	Kosten für Programmänderungen		3411	42				10.000,00	10.000,00	
SU 34	Summe Auszahlungen investive Gebarung							58.000,00	58.000,00	0,00
SA2	Saldo (2) Geldfluss aus der Investiven Gebarung (33 – 34)							-58.000,00	-58.000,00	0,00
SA3	Saldo (3) Nettofinanzierungssaldo (Saldo 1 + Saldo 2)							-342.000,00	-338.500,00	-3.500,00
Finanzierungstätigkeit										
SU 35	Summe Einzahlungen aus der Finanzierungstätigkeit							0,00	0,00	0,00
SU 36	Summe Auszahlungen aus der Finanzierungstätigkeit							0,00	0,00	0,00
SA4	Saldo (4) Geldfluss aus der Finanzierungstätigkeit (35 – 36)							0,00	0,00	0,00
SA5	Saldo (5) Geldfluss aus der voranschlagswirksamen Gebarung (Saldo 3 + Saldo 4)							-342.000,00	-338.500,00	-3.500,00
91	Kapitalvermögen und Stiftungen ohne eigene Rechtspersönlichkeit									
910	Geldverkehr									
910000	Geldverkehr									
Operative Gebarung										
2/910000+823000	Zinsen der Sparbücher	2131	3131	14	100,00	100,00		100,00	100,00	
2/910000+823010	Zinsen der Girokonten	2131	3131	14	100,00	100,00		100,00	100,00	
2/910000+829000	Sonstige Einnahmen	2116	3116	18	100,00	100,00		100,00	100,00	
SU 21 / 31	Summe Erträge / Einzahlungen operative Gebarung				300,00	300,00	0,00	300,00	300,00	0,00
1/910000-659000	Geldverkehrsspesen	2244	3244	24	10.000,00	10.000,00		10.000,00	10.000,00	
1/910000-659090	Kapitalertragssteuer	2244	3244	24	100,00	100,00		100,00	100,00	
SU 22 / 32	Summe Aufwendungen / Auszahlungen operative Gebarung				10.100,00	10.100,00	0,00	10.100,00	10.100,00	0,00
SA 0 / SA 1	(0) Nettoergebnis (21 - 22) / (1) Geldfluss operative Gebarung (31 – 32)				-9.800,00	-9.800,00	0,00	-9.800,00	-9.800,00	0,00
SU 23	Summe Haushaltsrücklagen				0,00	0,00	0,00	0,00	0,00	0,00
SA00	Nettoergebnis nach Zuw./Entn. Haushaltsrücklagen (Saldo 0 +/- SU23)				-9.800,00	-9.800,00	0,00			
Investive Gebarung										
SU 33	Summe Einzahlungen investive Gebarung							0,00	0,00	0,00
SU 34	Summe Auszahlungen investive Gebarung							0,00	0,00	0,00
SA2	Saldo (2) Geldfluss aus der Investiven Gebarung (33 – 34)							0,00	0,00	0,00
SA3	Saldo (3) Nettofinanzierungssaldo (Saldo 1 + Saldo 2)							-9.800,00	-9.800,00	0,00
Finanzierungstätigkeit										
SU 35	Summe Einzahlungen aus der Finanzierungstätigkeit							0,00	0,00	0,00
SU 36	Summe Auszahlungen aus der Finanzierungstätigkeit							0,00	0,00	0,00
SA4	Saldo (4) Geldfluss aus der Finanzierungstätigkeit (35 – 36)							0,00	0,00	0,00
SA5	Saldo (5) Geldfluss aus der voranschlagswirksamen Gebarung (Saldo 3 + Saldo 4)							-9.800,00	-9.800,00	0,00

1. Nachtragsvoranschlag 2021

Stadtgemeinde Herzogenburg

NVA Ergebnis- und Finanzierungsvoranschlag Detailnachweis

		MVAG	MVAG	QU	Ergebnisvoranschlag		Finanzierungsvoranschlag			
		EH	FH		VA 2021 inkl. NVA	VA 2021	1. NVA	VA 2021 inkl. NVA	VA 2021	1. NVA
912	Rücklagen (soweit nicht aufteilbar)									
912000	Rücklagen (soweit nicht aufteilbar)									
Operative Gebarung										
2/912000+823000	Zinsen der Betriebsmittelrücklage	2131	3131	14						
SU 21 / 31	Summe Erträge / Einzahlungen operative Gebarung				0,00	0,00	0,00	0,00	0,00	0,00
SU 22 / 32	Summe Aufwendungen / Auszahlungen operative Gebarung				0,00	0,00	0,00	0,00	0,00	0,00
SA 0 / SA 1	(0) Nettoergebnis (21 - 22) / (1) Geldfluss operative Gebarung (31 - 32)				0,00	0,00	0,00	0,00	0,00	0,00
SU 23	Summe Haushaltsrücklagen				0,00	0,00	0,00	0,00	0,00	0,00
SA00	Nettoergebnis nach Zuw./Entn. Haushaltsrücklagen (Saldo 0 +/- SU23)				0,00	0,00	0,00			
Investive Gebarung										
SU 33	Summe Einzahlungen investive Gebarung							0,00	0,00	0,00
SU 34	Summe Auszahlungen investive Gebarung							0,00	0,00	0,00
SA2	Saldo (2) Geldfluss aus der Investiven Gebarung (33 - 34)							0,00	0,00	0,00
SA3	Saldo (3) Nettofinanzierungssaldo (Saldo 1 + Saldo 2)							0,00	0,00	0,00
Finanzierungstätigkeit										
SU 35	Summe Einzahlungen aus der Finanzierungstätigkeit							0,00	0,00	0,00
SU 36	Summe Auszahlungen aus der Finanzierungstätigkeit							0,00	0,00	0,00
SA4	Saldo (4) Geldfluss aus der Finanzierungstätigkeit (35 - 36)							0,00	0,00	0,00
SA5	Saldo (5) Geldfluss aus der voranschlagswirksamen Gebarung (Saldo 3 + Saldo 4)							0,00	0,00	0,00
92	Öffentliche Abgaben									
920	Ausschließliche Gemeindeabgaben									
920000	Ausschließliche Gemeindeabgaben									
Operative Gebarung										
2/920000+830000	Grundsteuer A	2111	3111	10	40.000,00	40.000,00		40.000,00	40.000,00	
2/920000+831000	Grundsteuer B	2111	3111	10	540.000,00	540.000,00		540.000,00	540.000,00	
2/920000+833000	Kommunalsteuer	2111	3111	10	3.450.000,00	3.450.000,00		3.450.000,00	3.450.000,00	
2/920000+834000	Fremdenverkehrsabgaben	2111	3111	10	60.000,00	60.000,00		60.000,00	60.000,00	
2/920000+837000	Lustbarkeitsabgabe	2111	3111	10	7.000,00	7.000,00		7.000,00	7.000,00	
2/920000+837010	Vergnügungsabgabe	2111	3111	10	5.000,00	5.000,00		5.000,00	5.000,00	
2/920000+838000	Abgaben für das Halten von Tieren	2111	3111	10	20.000,00	20.000,00		20.000,00	20.000,00	
2/920000+841000	Gebrauchsabgabe	2111	3111	10	100.000,00	100.000,00		100.000,00	100.000,00	
2/920000+849000	Nebensprüche	2111	3111	10	4.000,00	4.000,00		4.000,00	4.000,00	
2/920000+850000	Aufschließungsbeiträge	2111	3111	10	250.000,00	250.000,00		250.000,00	250.000,00	
2/920000+850200	Spielplatzausgleichsabgabe	2111	3111	10	1.300,00	1.300,00		1.300,00	1.300,00	
2/920000+856000	Verwaltungsabgaben	2111	3111	10	16.000,00	16.000,00		16.000,00	16.000,00	
2/920000+856010	Verwaltungsabgabe-Baukommission	2111	3111	10	16.000,00	16.000,00		16.000,00	16.000,00	

1. Nachtragsvoranschlag 2021

Stadtgemeinde Herzogenburg

NVA Ergebnis- und Finanzierungsvoranschlag Detailnachweis

		MVAG			Ergebnisvoranschlag			Finanzierungsvoranschlag		
		EH	FH	QU	VA 2021 inkl. NVA	VA 2021	1. NVA	VA 2021 inkl. NVA	VA 2021	1. NVA
2/920000+856020	Verwaltungsabgabe-Totenbeschau	2111	3111	10	10.000,00	10.000,00		10.000,00	10.000,00	
2/920000+857000	Kommissionsgebühren	2111	3111	10	3.000,00	3.000,00		3.000,00	3.000,00	
SU 21 / 31	Summe Erträge / Einzahlungen operative Gebarung				4.522.300,00	4.522.300,00	0,00	4.522.300,00	4.522.300,00	0,00
SU 22 / 32	Summe Aufwendungen / Auszahlungen operative Gebarung				0,00	0,00	0,00	0,00	0,00	0,00
SA 0 / SA 1	(0) Nettoergebnis (21 - 22) / (1) Geldfluss operative Gebarung (31 - 32)				4.522.300,00	4.522.300,00	0,00	4.522.300,00	4.522.300,00	0,00
SU 23	Summe Haushaltsrücklagen				0,00	0,00	0,00	0,00	0,00	0,00
SA00	Nettoergebnis nach Zuw./Entn. Haushaltsrücklagen (Saldo 0 +/- SU23)				4.522.300,00	4.522.300,00	0,00			
Investive Gebarung										
SU 33	Summe Einzahlungen investive Gebarung							0,00	0,00	0,00
SU 34	Summe Auszahlungen investive Gebarung							0,00	0,00	0,00
SA2	Saldo (2) Geldfluss aus der Investiven Gebarung (33 - 34)							0,00	0,00	0,00
SA3	Saldo (3) Nettofinanzierungssaldo (Saldo 1 + Saldo 2)							4.522.300,00	4.522.300,00	0,00
Finanzierungstätigkeit										
SU 35	Summe Einzahlungen aus der Finanzierungstätigkeit							0,00	0,00	0,00
SU 36	Summe Auszahlungen aus der Finanzierungstätigkeit							0,00	0,00	0,00
SA4	Saldo (4) Geldfluss aus der Finanzierungstätigkeit (35 - 36)							0,00	0,00	0,00
SA5	Saldo (5) Geldfluss aus der voranschlagswirksamen Gebarung (Saldo 3 + Saldo 4)							4.522.300,00	4.522.300,00	0,00
925	Ertragsanteile an gemeinschaftlichen Bundesabgaben									
925000	Ertragsanteile an gemeinschaftlichen Bundesabgaben									
Operative Gebarung										
2/925000+859400	Ertragsanteile nach Bevölkerungsschlüssel	2112	3112	11	6.814.000,00	5.924.000,00	890.000,00	6.814.000,00	5.924.000,00	890.000,00
SU 21 / 31	Summe Erträge / Einzahlungen operative Gebarung				6.814.000,00	5.924.000,00	890.000,00	6.814.000,00	5.924.000,00	890.000,00
SU 22 / 32	Summe Aufwendungen / Auszahlungen operative Gebarung				0,00	0,00	0,00	0,00	0,00	0,00
SA 0 / SA 1	(0) Nettoergebnis (21 - 22) / (1) Geldfluss operative Gebarung (31 - 32)				6.814.000,00	5.924.000,00	890.000,00	6.814.000,00	5.924.000,00	890.000,00
SU 23	Summe Haushaltsrücklagen				0,00	0,00	0,00	0,00	0,00	0,00
SA00	Nettoergebnis nach Zuw./Entn. Haushaltsrücklagen (Saldo 0 +/- SU23)				6.814.000,00	5.924.000,00	890.000,00			
Investive Gebarung										
SU 33	Summe Einzahlungen investive Gebarung							0,00	0,00	0,00
SU 34	Summe Auszahlungen investive Gebarung							0,00	0,00	0,00
SA2	Saldo (2) Geldfluss aus der Investiven Gebarung (33 - 34)							0,00	0,00	0,00
SA3	Saldo (3) Nettofinanzierungssaldo (Saldo 1 + Saldo 2)							6.814.000,00	5.924.000,00	890.000,00
Finanzierungstätigkeit										
SU 35	Summe Einzahlungen aus der Finanzierungstätigkeit							0,00	0,00	0,00
SU 36	Summe Auszahlungen aus der Finanzierungstätigkeit							0,00	0,00	0,00
SA4	Saldo (4) Geldfluss aus der Finanzierungstätigkeit (35 - 36)							0,00	0,00	0,00

1. Nachtragsvoranschlag 2021

Stadtgemeinde Herzogenburg

NVA Ergebnis- und Finanzierungsvoranschlag Detailnachweis

		MVAG	MVAG	QU	Ergebnisvoranschlag			Finanzierungsvoranschlag		
		EH	FH		VA 2021 inkl. NVA	VA 2021	1. NVA	VA 2021 inkl. NVA	VA 2021	1. NVA
SA5	Saldo (5) Geldfluss aus der voranschlagswirksamen Gebarung (Saldo 3 + Saldo 4)							6.814.000,00	5.924.000,00	890.000,00
99	Jahresergebnis, Übergabe und Übernahme des Jahresergebnisses, Abwicklung der Vorjahre									
992	Abgänge an Kassenausgaberesten und Ausfälle an Kasseneinn									
992000	Abgänge an Kassenausgaberesten und Ausfälle an Kasseneinn									
Operative Gebarung										
2/992000+829000	Kassenausgabereste - Abgänge	2116	3116	18	5.000,00	5.000,00		5.000,00	5.000,00	
SU 21 / 31	Summe Erträge / Einzahlungen operative Gebarung				5.000,00	5.000,00	0,00	5.000,00	5.000,00	0,00
1/992000-691000	Kasseneinnahmereste-Ausfälle	2225	3225	24						
SU 22 / 32	Summe Aufwendungen / Auszahlungen operative Gebarung				0,00	0,00	0,00	0,00	0,00	0,00
SA 0 / SA 1	(0) Nettoergebnis (21 - 22) / (1) Geldfluss operative Gebarung (31 - 32)				5.000,00	5.000,00	0,00	5.000,00	5.000,00	0,00
SU 23	Summe Haushaltsrücklagen				0,00	0,00	0,00	0,00	0,00	0,00
SA00	Nettoergebnis nach Zuw./Entn. Haushaltsrücklagen (Saldo 0 +/- SU23)				5.000,00	5.000,00	0,00			
Investive Gebarung										
SU 33	Summe Einzahlungen investive Gebarung							0,00	0,00	0,00
SU 34	Summe Auszahlungen investive Gebarung							0,00	0,00	0,00
SA2	Saldo (2) Geldfluss aus der Investiven Gebarung (33 - 34)							0,00	0,00	0,00
SA3	Saldo (3) Nettofinanzierungssaldo (Saldo 1 + Saldo 2)							5.000,00	5.000,00	0,00
Finanzierungstätigkeit										
SU 35	Summe Einzahlungen aus der Finanzierungstätigkeit							0,00	0,00	0,00
SU 36	Summe Auszahlungen aus der Finanzierungstätigkeit							0,00	0,00	0,00
SA4	Saldo (4) Geldfluss aus der Finanzierungstätigkeit (35 - 36)							0,00	0,00	0,00
SA5	Saldo (5) Geldfluss aus der voranschlagswirksamen Gebarung (Saldo 3 + Saldo 4)							5.000,00	5.000,00	0,00

Nachweis über Transferzahlungen (Anlage 6a)

1. Nachtragsvoranschlag 2021

Stadtgemeinde Herzogenburg

Nachweis über Transferzahlungen (Anlage 6a)

Haushaltskonto	Bezeichnung Ansatz	Bezeichnung Post	Summe Einzahlungen	Summe Auszahlungen
Transferzahlungen von/an Bund, Bundesfonds, Bundeskammern				
Gesamtsumme Transferzahlungen von/an Bund, Bundesfonds, Bundeskammern			630.000,00	0,00
Summe Kapitaltransfers			0,00	0,00
Summe Laufende Transfers			630.000,00	0,00
2/612000+860000	Gemeindestraßen	Bundesförderung KIP	630.000,00	
Transferzahlungen von/an Länder, Landesfonds, Landesammern				
Gesamtsumme Transferzahlungen von/an Länder, Landesfonds, Landesammern			388.100,00	0,00
Summe Kapitaltransfers			0,00	0,00
Summe Laufende Transfers			388.100,00	0,00
2/029000+861200	Amtsgebäude	Annuitätenzuschuss des Landes	15.000,00	
2/211000+861000	Volksschulen	Förderung ganztägige Schulform	18.000,00	
2/211000+861010	Volksschulen	Förderung Ferienbetreuung	3.500,00	
2/211000+861200	Volksschulen	Annuitätenzuschuss des Landes	900,00	
2/240010+861200	Kindergarten Oberndorf/Ebene	Annuitätenzuschuss des Landes	18.000,00	
2/240020+861200	Kindergarten St. Andrä/Traisen	Transfers von Ländern, Landesfonds und Landesammern	70.000,00	
2/240030+861200	Kindergarten Rosengasse	Annuitätenzuschuss des Landes	5.300,00	
2/263000+861200	Turn- und Sporthallen	Annuitätenzuschuss des Landes	400,00	
2/363000+861000	Altstadterhaltung und Ortsbildpflege	Förderung des Landes	10.000,00	
2/423000+861000	Essen auf Rädern	Rückvergütung vom Land Niederösterreich	15.000,00	
2/612000+861200	Gemeindestraßen	Zinsenzuschuss des Landes	7.000,00	
2/815000+861020	Park- und Gartenanlagen, Kinderspielplätze	Förderung Steinpark (Leader)	22.000,00	
2/850000+861200	Betriebe der Wasserversorgung	Annuitätenzuschuss des ÖKK	8.100,00	
2/851000+861000	Betriebe der Abwasserbeseitigung	Beitrag NÖ WWF Leitungskataster	1.000,00	
2/851000+861200	Betriebe der Abwasserbeseitigung	Annuitätenzuschüsse des ÖKK (BA01 W)	107.200,00	
2/853000+861200	Betriebe für die Errichtung und Verwaltung von Wohn- und Geschäftsgebäuden	Zinsenzuschuss des Landes	6.000,00	
2/859020+861200	Freizeitanlage	Annuitätenzuschuss des Landes	700,00	
6/870000+861000	Elektrizitätsversorgung	Förderung KEM	80.000,00	
Transferzahlungen von/an Gemeinden, Gemeindeverbände, Gemeindefonds				
Gesamtsumme Transferzahlungen von/an Gemeinden, Gemeindeverbände, Gemeindefonds			0,00	0,00
Summe Kapitaltransfers			0,00	0,00
Summe Laufende Transfers			0,00	0,00
Transferzahlungen von/an Sozialversicherungsträger				
Gesamtsumme Transferzahlungen von/an Sozialversicherungsträger			0,00	0,00
Summe Kapitaltransfers			0,00	0,00
Summe Laufende Transfers			0,00	0,00

1. Nachtragsvoranschlag 2021

Stadtgemeinde Herzogenburg

Nachweis über Transferzahlungen (Anlage 6a)

Haushaltskonto	Bezeichnung Ansatz	Bezeichnung Post	Summe Einzahlungen	Summe Auszahlungen
Transferzahlungen von/an Sozialversicherungsträger				
	Gesamtsumme Transferzahlungen von/an Sozialversicherungsträger		0,00	0,00
	Summe Kapitaltransfers		0,00	0,00
	Summe Laufende Transfers		0,00	0,00
Transferzahlungen von/an sonst. Träger des öffentlichen Rechts				
	Gesamtsumme Transferzahlungen von/an sonst. Träger des öffentlichen Rechts		0,00	0,00
	Summe Kapitaltransfers		0,00	0,00
	Summe Laufende Transfers		0,00	0,00
Gesamtsumme			1.018.100,00	0,00

Nachweis über Haushaltsrücklagen und
Zahlungsmittelreserven (Anlage 6b)

1. Nachtragsvoranschlag 2021

Stadtgemeinde Herzogenburg

Nachweis über Haushaltsrücklagen und Zahlungsmittelreserven (Anlage 6b)

Haushaltsrücklagen Nr.	Verwendungszweck	Rücklagenstand			Zahlungsmittelreserven		
		31.12.2020	Zuführungen	Entnahmen	31.12.2021	Stand aktuell	Konto-/Sparbuchnummer
8/9990934/00001	Erneuerungsrücklage WVA - Volksbank Herzogenburg	0,00			0,00	200.413,00	ZW 18 294181 AT59 4715 0300 2128 0002
8/9990934/00002	Erneuerungsrücklage ABA - Volksbank Herzogenburg	0,00			0,00	401.393,20	ZW 17 294171 AT86 4715 0300 2128 0001
Gesamtsummen		0,00	0,00	0,00	0,00	601.806,20	

Einzelnachweis über Finanzschulden und Schuldendienst
(Anlage 6c)

Kontonummer Darlehensnr.	Ansatz	Darlehensgeber/Sitz des Gläubigers Aktenzahl	Verwendungszweck Genehmigungsdatum/-vermerk	Beschluss- Datum	Zinssatz	Währung	Laufzeit
1. Darlehen für Investitionszwecke							
1.1. ... von Trägern des öffentlichen Rechts							
1.1.1. ... von Bund, Bundesfonds, Bundeskammern							
1.1.2. ... von Ländern, Landesfonds, Landesammern							
146 1	850000	NÖ Wasserwirtschaftsfonds /AT 0145200500	WVA BA 04, D-850000.0001	25.05.2001	1,000%	EUR	01.01.2002 - 31.12.2031
146 2	851000	NÖ Wasserwirtschaftsfonds /AT 01452000500	ABA BA 03, D-851000.0001	09.06.2006	1,000%	EUR	01.11.2009 - 31.10.2038
146 3	851000	NÖ Wasserwirtschaftsfonds /AT 80028101	ABA Ossam-Oberwinden 01, D-851000.0045 /NÖ LR	28.09.1981	2,000%	EUR	01.01.1985 - 31.12.2024
146 4	851000	NÖ Wasserwirtschaftsfonds /AT 602526429	ABA BA 08, D-851000.0007 /NÖ LR	23.03.2015	1,000%	EUR	01.01.2015 - 31.12.2044
146 5	851000	NÖ Wasserwirtschaftsfonds /AT 83016501+6502	ABA Ossarn BA 01/4, D-851000.0095 /NÖ LR	26.03.1984	2,000%	EUR	01.01.1988 - 31.12.2027
1.1.3. ... von Gemeinden, Gemeindeverbänden, Gemeindefonds							
1.1.4. ... von Sozialversicherungsträgern							
1.1.5. ... von sonstigen Trägern des öffentlichen Rechts							
1.2. ... von Beteiligungen der Gebietskörperschaft (ohne Finanzunternehmungen)							
1.3. ... von Unternehmen (ohne Beteiligungen und ohne Finanzunternehmungen)							
1.4. ... von Finanzunternehmen							
1.4.1. ... von Finanzunternehmen im Inland							
127 1	029000	Volksbank Niederösterreich AG /AT 30021282205	Rathaussanierung D-029000.0001 12.04.2016/NÖ LR	22.02.2016	0,710%	EUR	01.01.2017 - 31.12.2026
127 2	612000	Volksbank Niederösterreich AG /AT 30021282206	Straßenbau 2016, D-612000.0009 /Nö LR	22.02.2016	0,730%	EUR	01.01.2017 - 31.12.2026
127 3	850000	Volksbank Niederösterreich AG /AT 30021282207	WVA 2018, D-850000.0006 /§90 keine Genehmigungspflicht	19.02.2018	0,750%	EUR	01.01.2019 - 31.12.2028
127 4	853000	Volksbank Niederösterreich AG /AT 30021282685	AHS Darlehen Dr. Karl Renner-Gasse 9, D-853000.0003 /NÖ LR	26.11.2012	1,350%	EUR	01.08.2015 - 01.02.2030

1. Nachtragsvoranschlag 2021

Stadtgemeinde Herzogenburg

Einzelnachweis über Finanzschulden und Schuldendienst (Anlage 6c)

Kontonummer Darlehensnr.	Darlehenshöhe Gesamt	Buchwert 31.12.2020	Zugang	Tilgung	Zinsen	Summe Schuldendienst	Schuldendienst- ersätze	Buchwert 31.12.2021	Netto Schuldendienst
146 1	50.014,67	47.400,00	500,00		500,00	500,00		47.900,00	500,00
146 2	83.226,03	74.800,00	700,00		700,00	700,00		75.500,00	700,00
146 3	675.000,15	149.600,00		27.400,00	4.000,00	31.400,00		122.200,00	31.400,00
146 4	17.000,00	15.600,00	200,00		2.000,00	2.000,00		15.800,00	2.000,00
146 5	931.157,02	128.300,00		16.800,00	3.000,00	19.800,00		111.500,00	19.800,00
127 1	2.400.000,00	1.440.000,00		240.000,00	9.000,00	249.000,00	10.000,00	1.200.000,00	239.000,00
127 2	747.900,00	448.700,00		74.800,00	3.500,00	78.300,00		373.900,00	78.300,00
127 3	99.500,00	79.600,00		10.000,00	500,00	10.500,00		69.600,00	10.500,00
127 4	754.350,00	537.900,00		16.700,00	3.000,00	19.700,00		521.200,00	19.700,00

1. Nachtragsvoranschlag 2021

Stadtgemeinde Herzogenburg

Einzelnachweis über Finanzschulden und Schuldendienst (Anlage 6c)

Kontonummer Darlehensnr.	Ansatz	Darlehensgeber/Sitz des Gläubigers Aktenzahl	Verwendungszweck Genehmigungsdatum/-vermerk	Beschluss-Datum	Zinssatz	Währung	Laufzeit
127 5	612000	Volksbank Niederösterreich AG /AT 30021282696	Straßenbau 2019, D-612000.0011		1,000%	EUR	01.01.2019 - 31.12.2028
127 6	851000	Volksbank Niederösterreich AG /AT 30021282697	ABA 2019, D-851000.0010		1,000%	EUR	01.01.2019 - 31.12.2028
127 7	612000	Volksbank Niederösterreich AG /AT 30021282699	Straßenbau 2019 2. Darlehen, D-612000.0012	25.11.2019	0,500%	EUR	01.01.2020 - 31.12.2030
127 8	840000	Volksbank Niederösterreich AG /AT 30021282701	Grundbesitz 2021 05.05.2021/NÖ Landesregierung	22.03.2021	1,000%	EUR	01.01.2021 - 31.12.2030
127 9	240020	Volksbank Niederösterreich AG /AT 30021282702	Kindergarten St. Andrä/Traisen	22.03.2021	1,000%	EUR	01.01.2021 - 31.12.2030
130 1	612000	HYPO NOE Landesbank für Niederösterreich und Wien AC 466269506	Straßenbau 2017, D-612000.0003 05.05.2017/NÖ LR	27.03.2017	0,630%	EUR	01.01.2017 - 31.12.2026
130 2	029000	HYPO NOE Landesbank für Niederösterreich und Wien AC 466269603	Rathaus - Rathaussanierung, D-029000.0002 05.07.2017/NÖ LR	24.04.2017	0,630%	EUR	01.01.2018 - 31.12.2027
130 3	612000	HYPO NOE Landesbank für Niederösterreich und Wien AC 466242705	Straßenbau 2015, D-612000.0008 04.08.2015/Nö LR	11.05.2015	0,930%	EUR	01.01.2016 - 31.12.2025
130 4	850000	HYPO NOE Landesbank für Niederösterreich und Wien AC 466270504	WVA, D-850000.0005 05.05.2017/NÖ LR	24.07.2017	0,630%	EUR	01.01.2018 - 31.12.2027
130 5	851000	HYPO NOE Landesbank für Niederösterreich und Wien AC 466269700	ABA, D-851000.0008 05.05.2017/NÖ LR	24.04.2017	0,630%	EUR	01.01.2018 - 31.12.2027
130 6	853000	HYPO NOE Landesbank für Niederösterreich und Wien AC 466242802	Wohnhaussanierung 2015, D-853000.0002 /§90 keine Genehmigungspflicht	11.05.2015	2,110%	EUR	01.01.2016 - 31.12.2025
130 7	850000	HYPO NOE Landesbank für Niederösterreich und Wien AC 466310204	WVA 2019, D-850000.0007		0,580%	EUR	01.01.2019 - 31.12.2028
131 3	029000	Erste Bank der oesterreichischen Sparkassen AG /AT 83712948400	Rathaussanierung, D-029000.0003 05.07.2017/NÖ LR	24.04.2017	0,630%	EUR	01.01.2018 - 31.12.2027
132 1	612000	Sparkasse Herzogenburg-Neulengbach Bank Aktiengesell 0007-082746	Straßenbau - Ausgleich ao. Vorhaben 2012, D-612000.0004 /NÖ LR	26.03.2012	0,890%	EUR	01.01.2013 - 31.12.2022
132 2	612000	Sparkasse Herzogenburg-Neulengbach Bank Aktiengesell 0007-082217	Straßenbau - Ausgleich ao. Vorhaben 2011, D-612000.0007 /NÖ LR	24.01.2011	0,425%	EUR	01.03.2012 - 28.02.2021
132 3	612000	Sparkasse Herzogenburg-Neulengbach Bank Aktiengesell 00007-092901	Straßenbau 2018, D-612000.0010 /§ 90 keine Genehmigung	19.02.2018	0,680%	EUR	01.01.2019 - 31.12.2028
132 4	029000	Sparkasse Herzogenburg-Neulengbach Bank Aktiengesell 00007-093289	Rathaus 2018, D-029000.0004 /NÖ LR		1,000%	EUR	01.01.2019 - 31.12.2028

1. Nachtragsvoranschlag 2021

Stadtgemeinde Herzogenburg

Einzelnachweis über Finanzschulden und Schuldendienst (Anlage 6c)

Kontonummer Darlehensnr.	Darlehenshöhe Gesamt	Buchwert 31.12.2020	Zugang	Tilgung	Zinsen	Summe Schuldendienst	Schuldendienst- ersätze	Buchwert 31.12.2021	Netto Schuldendienst
127 5	450.000,00	405.000,00		45.000,00	4.500,00	49.500,00		360.000,00	49.500,00
127 6	249.100,00	224.200,00		24.900,00	2.500,00	27.400,00		199.300,00	27.400,00
127 7	250.000,00	225.000,00		25.000,00	1.300,00	26.300,00		200.000,00	26.300,00
127 8	1.200.000,00		1.200.000,00					1.200.000,00	
127 9	1.750.000,00		1.750.000,00					1.750.000,00	
130 1	1.050.000,00	735.000,00		105.000,00	4.500,00	109.500,00	2.000,00	630.000,00	107.500,00
130 2	700.000,00	490.000,00		70.000,00	3.200,00	73.200,00	5.000,00	420.000,00	68.200,00
130 3	750.000,00	375.000,00		75.000,00	6.000,00	81.000,00	5.000,00	300.000,00	76.000,00
130 4	195.000,00	136.500,00		19.500,00	800,00	20.300,00		117.000,00	20.300,00
130 5	295.000,00	206.500,00		29.500,00	1.500,00	31.000,00		177.000,00	31.000,00
130 6	100.000,00	50.000,00		10.000,00	1.000,00	11.000,00		40.000,00	11.000,00
130 7	99.500,00	89.500,00		10.000,00	1.000,00	11.000,00		79.500,00	11.000,00
131 3	500.000,00	350.000,00		50.000,00	2.200,00	52.200,00		300.000,00	52.200,00
132 1	1.225.000,00	183.700,00		91.900,00	3.500,00	95.400,00		91.800,00	95.400,00
132 2	618.450,00	64.000,00		64.000,00	200,00	64.200,00			64.200,00
132 3	450.000,00	360.000,00		45.000,00	1.500,00	46.500,00		315.000,00	46.500,00
132 4	450.000,00	360.000,00		45.000,00	3.500,00	48.500,00		315.000,00	48.500,00

1. Nachtragsvoranschlag 2021

Stadtgemeinde Herzogenburg

Einzelnachweis über Finanzschulden und Schuldendienst (Anlage 6c)

Kontonummer Darlehensnr.	Ansatz	Darlehensgeber/Sitz des Gläubigers Aktenzahl	Verwendungszweck Genehmigungsdatum/-vermerk	Beschluss-Datum	Zinssatz	Währung	Laufzeit
132 5	163000	Sparkasse Herzogenburg-Neulengbach Bank Aktiengesell 0007-082217	Feuerwehr Ausgleich ao. Vorhaben 2011, D-163000.0002 /NÖ LR	24.01.2011	0,425%	EUR	01.01.2012 - 31.12.2021
132 6	240010	Sparkasse Herzogenburg-Neulengbach Bank Aktiengesell 0007-092950	Kiga Oberndorf 2018, D-240100.0001 /§ 90 keine Genehmigungspflicht	19.02.2018	0,710%	EUR	01.01.2018 - 31.12.2027
132 7	821000	Sparkasse Herzogenburg-Neulengbach Bank Aktiengesell 00007-092968	Ankauf LKW , D-821000.0001 /§ 90 keine Genehmigungspflicht	19.02.2018	1,620%	EUR	01.01.2019 - 31.12.2028
132 8	851000	Sparkasse Herzogenburg-Neulengbach Bank Aktiengesell 00007-092927	ABA 2018, D-851000.0009 /§90 keine Genehmigung	19.02.2018	0,710%	EUR	01.01.2019 - 31.12.2028
132 9	850000	Sparkasse Herzogenburg-Neulengbach Bank Aktiengesell 0007-082217	WVA - Ausgleich ao. Vorhaben 2011, D-850000.0003 /NÖ LR	24.01.2011	0,425%	EUR	01.03.2012 - 28.02.2021
132 10	850000	Sparkasse Herzogenburg-Neulengbach Bank Aktiengesell 0007-082746	WVA - Ausgleich ao. Vorhaben 2012, D-850000.0004 /Nö LR	26.03.2012	0,890%	EUR	01.01.2013 - 31.12.2022
132 11	851000	Sparkasse Herzogenburg-Neulengbach Bank Aktiengesell 0057.020.356	ABA BA 02 West, D-851000.0003 /NÖ LR	07.09.1998	0,750%	EUR	01.01.1999 - 31.12.2023
132 12	851000	Sparkasse Herzogenburg-Neulengbach Bank Aktiengesell 0007-082746	ABA - Ausgleich ao. Vorhaben 2012, D-851000.0006 /NÖ LR	26.03.2012	0,890%	EUR	01.01.2013 - 31.12.2022
132 13	853000	Sparkasse Herzogenburg-Neulengbach Bank Aktiengesell 00007-092489	Wohnhaussanierung, D-853000.0004 12.05.2017/NÖ LR	27.03.2017	0,720%	EUR	01.01.2018 - 31.12.2027
132 14	853000	Sparkasse Herzogenburg-Neulengbach Bank Aktiengesell 00007-091846	Wohnhaussanierung 2017, D-853000.0009 /§90 keine Genehmigungspflicht	27.03.2017	0,720%	EUR	01.01.2018 - 31.12.2027
132 16	851000	Sparkasse Herzogenburg-Neulengbach Bank Aktiengesell 0057.020.315	ABA West BA 01, D-8510000.0002	12.09.1994	0,750%	EUR	01.01.1995 - 31.12.2019
132 19	851000	Sparkasse Herzogenburg-Neulengbach Bank Aktiengesell 0007-082217	Ausgleich ao Vorhaben 2011- ABA, D-851000.0005		0,425%	EUR	01.03.2012 - 31.12.2021
138 1	612000	Raiffeisenbank Region St. Pölten eGen /AT 422-00.467.001	Straßenbau - Ausgleich ao. Vorhaben 2013, D-612000.0005 /NÖ LR	13.05.2013	0,780%	EUR	01.01.2014 - 31.12.2023
138 2	612000	Raiffeisenbank Region St. Pölten eGen /AT 423-00.467.001	Straßenbau - Ausgleich ao. Vorhaben 2014, D-612000.0006 /NÖ LR	12.05.2014	0,710%	EUR	01.01.2015 - 31.12.2024
138 3	850000	Raiffeisenbank Region St. Pölten eGen /AT 422-00.467.001	WVA - Ausgleich ao. Vorhaben 2013, D-850000.002 /NÖ LR	13.05.2013	0,780%	EUR	01.01.2014 - 31.12.2023
138 4	851000	Raiffeisenbank Region St. Pölten eGen /AT 422-00.467.001	ABA - Ausgleich ao. Vorhaben 2013, D-851000.0004 /NÖ LR	13.05.2013	0,780%	EUR	01.01.2014 - 31.12.2023
138 5	853000	Raiffeisenbank Region St. Pölten eGen /AT 422-00.467.001	Ausgleich VA ao Haushalt 2013, D-853000.0001 /NÖ LR	26.11.2012	0,780%	EUR	01.01.2014 - 31.12.2023

1. Nachtragsvoranschlag 2021

Stadtgemeinde Herzogenburg

Einzelnachweis über Finanzschulden und Schuldendienst (Anlage 6c)

Kontonummer Darlehensnr.	Darlehenshöhe Gesamt	Buchwert 31.12.2020	Zugang	Tilgung	Zinsen	Summe Schuldendienst	Schuldendienst- ersätze	Buchwert 31.12.2021	Netto Schuldendienst
132 5	108.500,00	11.300,00		11.300,00	100,00	11.400,00			11.400,00
132 6	243.100,00	194.500,00		24.300,00	1.000,00	25.300,00		170.200,00	25.300,00
132 7	80.000,00	64.000,00		8.000,00	800,00	8.800,00		56.000,00	8.800,00
132 8	199.300,00	159.400,00		20.000,00	700,00	20.700,00		139.400,00	20.700,00
132 9	108.500,00	11.300,00		11.300,00	100,00	11.400,00			11.400,00
132 10	115.000,00	24.500,00		12.300,00	200,00	12.500,00		12.200,00	12.500,00
132 11	1.744.148,02	391.400,00		85.000,00	4.500,00	89.500,00		306.400,00	89.500,00
132 12	190.000,00	36.700,00		18.400,00	300,00	18.700,00		18.300,00	18.700,00
132 13	100.000,00	70.000,00		10.000,00	500,00	10.500,00		60.000,00	10.500,00
132 14	100.000,00	60.000,00		10.000,00	400,00	10.400,00		50.000,00	10.400,00
132 16	3.270.277,54	564.500,00		160.000,00	7.000,00	167.000,00		404.500,00	167.000,00
132 19	80.000,00	25.900,00		25.800,00	100,00	25.900,00		100,00	25.900,00
138 1	1.560.000,00	207.700,00		68.900,00	2.200,00	71.100,00		138.800,00	71.100,00
138 2	1.150.000,00	460.000,00		115.000,00	3.500,00	118.500,00		345.000,00	118.500,00
138 3	145.000,00	44.900,00		14.300,00	400,00	14.700,00		30.600,00	14.700,00
138 4	385.000,00	112.000,00		39.000,00	1.200,00	40.200,00		73.000,00	40.200,00
138 5	600.000,00	25.400,00		7.800,00	100,00	7.900,00		17.600,00	7.900,00

Kontonummer Darlehensnr.	Ansatz	Darlehensgeber/Sitz des Gläubigers Aktenzahl	Verwendungszweck Genehmigungsdatum/-vermerk	Beschluss- Datum	Zinssatz	Währung	Laufzeit
138 6	851000	Raiffeisenbank Region St. Pölten eGen /AT 20205101407	ABA 2020 23.06.2020/keine Genehmigungspflicht §90	04.05.2020	0,250%	EUR	01.07.2020 - 01.07.2030
138 7	612000	Raiffeisenbank Region St. Pölten eGen /AT 20005101407	Straßenbau 2020 01.07.2020/Land NÖ	04.05.2020	0,250%	EUR	01.07.2020 - 01.07.2030
138 8	850000	Raiffeisenbank Region St. Pölten eGen /AT 20105101407	WVA 2020 23.06.2020/keine Genehmigungspflicht §90	04.05.2020	0,250%	EUR	01.07.2020 - 31.12.2021
2225 1	211000	Diverse Kreditgeber /AT	Volksschule		1,000%	EUR	01.01.2021 - 31.12.2030
2225 3	612000	Diverse Kreditgeber /AT	Straßenbau 2021		1,000%	EUR	01.01.2021 - 31.12.2030
2225 5	850000	Diverse Kreditgeber /AT	WVA 2021		1,000%	EUR	01.01.2021 - 31.12.2030
2225 6	851000	Diverse Kreditgeber /AT	ABA 2021		1,000%	EUR	01.01.2021 - 31.12.2030
2225 7	870000	Diverse Kreditgeber /AT	Photovoltaikanlage 2021		1,000%	EUR	01.01.2021 - 31.12.2030
2225 9	029000	Diverse Kreditgeber /AT	Fertigstellung Brandabschnitte Rathaus 2021		1,000%	EUR	01.01.2021 - 31.12.2030

1.4.2. ... von Finanzunternehmen im Ausland

1.5. ... von Sonstigen

Zwischensumme**2. Finanzschulden für den laufenden Aufwand**

2.1. ... von Trägern des öffentlichen Rechts

2.1.1. ... von Bund, Bundesfonds, Bundeskammern

2.1.2. ... von Ländern, Landesfonds, Landeskammern

2.1.3. ... von Gemeinden, Gemeindeverbänden, Gemeindefonds

2.1.4. ... von Sozialversicherungsträgern

2.1.5. ... von sonstigen Trägern des öffentlichen Rechts

2.2. ... von Beteiligungen der Gebietskörperschaft (ohne Finanzunternehmungen)

2.3. ... von Unternehmen (ohne Beteiligungen und ohne Finanzunternehmungen)

1. Nachtragsvoranschlag 2021

Stadtgemeinde Herzogenburg

Einzelnachweis über Finanzschulden und Schuldendienst (Anlage 6c)

Kontonummer Darlehensnr.	Darlehenshöhe Gesamt	Buchwert 31.12.2020	Zugang	Tilgung	Zinsen	Summe Schuldendienst	Schuldendienst- ersätze	Buchwert 31.12.2021	Netto Schuldendienst
138 6	449.100,00	449.100,00		45.000,00	2.500,00	47.500,00		404.100,00	47.500,00
138 7	950.000,00	950.000,00		95.000,00	500,00	95.500,00		855.000,00	95.500,00
138 8	629.500,00	629.500,00		63.000,00	3.000,00	66.000,00		566.500,00	66.000,00
2225 1	50.000,00								
2225 3	1.050.000,00		1.050.000,00					1.050.000,00	
2225 5	100.000,00		100.000,00					100.000,00	
2225 6	200.000,00		200.000,00					200.000,00	
2225 7	80.000,00		80.000,00					80.000,00	
2225 9	80.000,00								
		11.668.400,00	4.381.400,00	1.939.900,00	92.500,00	2.032.400,00	22.000,00	14.109.900,00	2.010.400,00

Kontonummer Darlehensnr.	Ansatz	Darlehensgeber/Sitz des Gläubigers Aktenzahl	Verwendungszweck Genehmigungsdatum/-vermerk	Beschluss- Datum	Zinssatz	Währung	Laufzeit
2.4.		... von Finanzunternehmen					
2.4.1.		... von Finanzunternehmen im Inland					
2.4.2.		... von Finanzunternehmen im Ausland					
2.5.		... von Sonstigen					

Zwischensumme

SUMME (1 und 2)

Davon ohne A85-89

Davon A85-89

1. Nachtragsvoranschlag 2021

Stadtgemeinde Herzogenburg

Einzelnachweis über Finanzschulden und Schuldendienst (Anlage 6c)

Kontonummer Darlehensnr.	Darlehenshöhe Gesamt	Buchwert 31.12.2020	Zugang	Tilgung	Zinsen	Summe Schuldendienst	Schuldendienst- ersätze	Buchwert 31.12.2021	Netto Schuldendienst
		0,00	0,00	0,00	0,00	0,00	0,00	0,00	0,00
		11.668.400,00	4.381.400,00	1.939.900,00	92.500,00	2.032.400,00	22.000,00	14.109.900,00	2.010.400,00
		7.323.900,00	4.000.000,00	1.253.200,00	51.000,00	1.304.200,00	22.000,00	10.070.700,00	1.282.200,00
		4.344.500,00	381.400,00	686.700,00	41.500,00	728.200,00	0,00	4.039.200,00	728.200,00

Nachweis über hausinterne Vergütungen (Anlage 6f)

1. Nachtragsvoranschlag 2021

Stadtgemeinde Herzogenburg

Nachweis über haushaltinterne Vergütungen (Anlage 6f)

Gruppenebene	Erträge	Aufwendungen
0 Vertretungskörper und allgemeine Verwaltung	0,00	6.500,00
1 Öffentliche Ordnung und Sicherheit	0,00	10.000,00
2 Unterricht, Erziehung, Sport und Wissenschaft	0,00	41.800,00
3 Kunst, Kultur und Kultus	500,00	11.500,00
4 Soziale Wohlfahrt und Wohnbauförderung	500,00	0,00
5 Gesundheit	0,00	1.500,00
6 Straßen- und Wasserbau, Verkehr	0,00	50.500,00
7 Wirtschaftsförderung	0,00	9.500,00
8 Dienstleistungen	252.000,00	121.200,00
9 Finanzwirtschaft	0,00	0,00
Summe	253.000,00	252.500,00

MFP - Ergebnishaushalt Gesamt 1. und 2. Ebene
- interne Vergütungen enthalten

1. Nachtragsvoranschlag 2021 (Plan 2022 - 2025)

Stadtgemeinde Herzogenburg

MFP - Ergebnishaushalt Gesamt 1. und 2. Ebene - interne Vergütungen enthalten

MVAG	Mittelverwendungs- und aufbringungsgruppen (1. und 2. Ebene)	VA 2021 inkl. NVA	Plan 2022	Plan 2023	Plan 2024	Plan 2025
211	Erträge aus der operativen Verwaltungstätigkeit	15.950.500,00	15.101.700,00	15.560.500,00	15.733.200,00	15.913.900,00
2111	Erträge aus eigenen Abgaben	4.522.300,00	4.679.700,00	4.919.500,00	5.051.700,00	4.813.300,00
2112	Erträge aus Ertragsanteilen	6.814.000,00	6.800.000,00	7.000.000,00	7.000.000,00	7.200.000,00
2113	Erträge aus Gebühren	2.440.100,00	2.420.500,00	2.427.500,00	2.475.500,00	2.611.100,00
2114	Erträge aus Leistungen	764.400,00	737.200,00	743.200,00	738.200,00	781.200,00
2115	Erträge aus Besitz und wirtschaftlicher Tätigkeit	328.500,00	337.300,00	343.300,00	343.300,00	353.800,00
2116	Erträge aus Veräußerung und sonstige Erträge	1.081.200,00	127.000,00	127.000,00	124.500,00	154.500,00
2117	Nicht finanzierungswirksame operative Erträge					
212	Erträge aus Transfers	1.828.700,00	672.800,00	675.700,00	674.600,00	695.400,00
2121	Transferertrag von Trägern des öffentlichen Rechts	1.583.600,00	512.700,00	510.600,00	509.500,00	530.300,00
2122	Transferertrag von Beteiligungen					
2123	Transferertrag von Unternehmen (mit Finanzunternehmen)	75.000,00				
2124	Transferertrag von Haushalten und Organisationen ohne Erwerbscharakter	170.100,00	160.100,00	165.100,00	165.100,00	165.100,00
2125	Transferertrag vom Ausland					
2126	Investitions- und Tilgungszuschüsse zwischen Unternehmungen und Betrieben der Gebietskörperschaft und der Gebietskörperschaft					
2127	Nicht finanzierungswirksamer Transferertrag					
213	Finanzerträge	200,00	1.200,00	1.200,00	1.200,00	200,00
2131	Erträge aus Zinsen	200,00	1.200,00	1.200,00	1.200,00	200,00
2132	Erträge aus Zinsen aus derivativen Finanzinstrumenten ohne Grundgeschäft					
2133	Erträge aus Gewinnentnahmen von marktbestimmten Betrieben					
2134	Sonstige Finanzerträge					
2135	Erträge aus Dividenden/Gewinnausschüttungen					
2136	Sonstige nicht finanzierungswirksame Finanzerträge					
21	Summe Erträge	17.779.400,00	15.775.700,00	16.237.400,00	16.409.000,00	16.609.500,00
221	Personalaufwand	4.082.300,00	3.925.300,00	3.978.300,00	4.036.800,00	4.220.100,00
2211	Personalaufwand (Bezüge, Nebengeb., Mehrleistungen)	3.264.000,00	3.215.200,00	3.271.200,00	3.328.600,00	3.394.600,00
2212	Gesetzlicher und freiwilliger Sozialaufwand	788.100,00	684.200,00	682.300,00	682.300,00	800.300,00
2213	Sonstiger Personalaufwand	30.200,00	25.900,00	24.800,00	25.900,00	25.200,00
2214	Nicht finanzierungswirksamer Personalaufwand					
222	Sachaufwand (ohne Transferaufwand)	7.094.000,00	5.742.600,00	5.717.000,00	5.660.600,00	5.767.200,00
2221	Gebrauchs- und Verbrauchsgüter, Handelswaren	237.300,00	225.000,00	225.600,00	225.000,00	228.100,00
2222	Verwaltungs- und Betriebsaufwand	645.200,00	696.000,00	698.000,00	698.000,00	677.400,00

1. Nachtragsvoranschlag 2021 (Plan 2022 - 2025)

MFP - Ergebnishaushalt Gesamt 1. und 2. Ebene - interne Vergütungen enthalten

Stadtgemeinde Herzogenburg

MVAG	Mittelverwendungs- und aufbringungsgruppen (1. und 2. Ebene)	VA 2021 inkl. NVA	Plan 2022	Plan 2023	Plan 2024	Plan 2025
2223	Leasing- und Mietaufwand	95.100,00	43.400,00	32.000,00	32.000,00	42.700,00
2224	Instandhaltung	878.800,00	626.000,00	621.000,00	606.100,00	602.500,00
2225	Sonstiger Sachaufwand	3.156.700,00	2.092.600,00	2.105.800,00	2.102.300,00	2.268.800,00
2226	Nicht finanzierungswirksamer Sachaufwand	2.080.900,00	2.059.600,00	2.034.600,00	1.997.200,00	1.947.700,00
223	Transferaufwand (laufende Transfers und Kapitaltransfers)	5.115.900,00	5.503.200,00	5.807.500,00	6.148.700,00	5.748.000,00
2231	Transferaufwand an Träger des öffentlichen Rechts	4.749.800,00	5.119.200,00	5.423.500,00	5.775.700,00	5.407.000,00
2232	Transferaufwand an Beteiligungen					
2233	Transferaufwand an Unternehmen (mit Finanzunternehmen)	29.500,00	15.500,00	15.500,00	15.500,00	28.000,00
2234	Transferaufwand an Haushalte und Organisationen ohne Erwerbscharakter	336.600,00	368.500,00	368.500,00	357.500,00	313.000,00
2235	Transferaufwand an das Ausland					
2236	Investitions- und Tilgungszuschüsse zwischen Unternehmungen und Betrieben der Gebietskörperschaft und der Gebietskörperschaft					
2237	Nicht finanzierungswirksamer Transferaufwand					
224	Finanzaufwand	102.600,00	62.000,00	51.200,00	42.200,00	31.500,00
2241	Zinsen aus Finanzschulden, Finanzierungsleasing, Forderungskauf und derivativen Finanzinstrumenten mit Grundgeschäft	92.500,00	50.000,00	39.200,00	30.200,00	21.400,00
2242	Zinsen und sonstige Aufwendungen aus derivativen Finanzinstrumenten ohne Grundgeschäft					
2243	Gewinnentnahmen von Unternehmungen und marktbestimmten Betrieben der Gebietskörperschaft (innerhalb der Gebietskörperschaft)					
2244	Sonstiger Finanzaufwand	10.100,00	12.000,00	12.000,00	12.000,00	10.100,00
2245	Nicht finanzierungswirksamer Finanzaufwand					
22	Summe Aufwendungen	16.394.800,00	15.233.100,00	15.554.000,00	15.888.300,00	15.766.800,00
SA0	Saldo (0) Nettoergebnis (21 - 22)	1.384.600,00	542.600,00	683.400,00	520.700,00	842.700,00
230	Entnahmen von Haushaltsrücklagen	0,00	0,00	0,00	0,00	0,00
2301	Entnahmen von Haushaltsrücklagen					
240	Zuweisung an Haushaltsrücklagen	0,00	0,00	0,00	0,00	0,00
2401	Zuweisung an Haushaltsrücklagen					
23	Summe Haushaltsrücklagen	0,00	0,00	0,00	0,00	0,00
SA00	Nettoergebnis nach Zuweisung und Entnahmen von Haushaltsrücklagen (Saldo 0 +/- SU23)	1.384.600,00	542.600,00	683.400,00	520.700,00	842.700,00

MFP - Finanzierungshaushalt Gesamt 1. und 2. Ebene
- interne Vergütungen enthalten

1. Nachtragsvoranschlag 2021 (Plan 2022 - 2025)

Stadtgemeinde Herzogenburg

MFP - Finanzierungshaushalt Gesamt 1. und 2. Ebene - interne Vergütungen enthalten

MVAG	Mittelverwendungs- und aufbringungsgruppen (1. und 2. Ebene)	VA 2021 inkl. NVA	Plan 2022	Plan 2023	Plan 2024	Plan 2025
311	Einzahlungen aus der operativen Verwaltungstätigkeit	15.950.500,00	15.101.700,00	15.560.500,00	15.733.200,00	15.913.900,00
3111	Einzahlungen aus eigenen Abgaben	4.522.300,00	4.679.700,00	4.919.500,00	5.051.700,00	4.813.300,00
3112	Einzahlungen aus Ertragsanteilen	6.814.000,00	6.800.000,00	7.000.000,00	7.000.000,00	7.200.000,00
3113	Einzahlungen aus Gebühren	2.440.100,00	2.420.500,00	2.427.500,00	2.475.500,00	2.611.100,00
3114	Einzahlungen aus Leistungen	764.400,00	737.200,00	743.200,00	738.200,00	781.200,00
3115	Einzahlungen aus Besitz und wirtschaftlicher Tätigkeit	328.500,00	337.300,00	343.300,00	343.300,00	353.800,00
3116	Einzahlungen aus Veräußerung von geringwertigen Wirtschaftsgütern (GWG) und sonstige Einzahlungen	1.081.200,00	127.000,00	127.000,00	124.500,00	154.500,00
312	Einzahlungen aus Transfers (ohne Kapitaltransfers)	1.828.700,00	672.800,00	675.700,00	674.600,00	695.400,00
3121	Transferzahlungen von Trägern des öffentlichen Rechts	1.583.600,00	512.700,00	510.600,00	509.500,00	530.300,00
3122	Transferzahlungen von Beteiligungen					
3123	Transferzahlungen von Unternehmen (inkl. Finanzunternehmen)	75.000,00				
3124	Transferzahlungen von Haushalte und Organisationen ohne Erwerbscharakter	170.100,00	160.100,00	165.100,00	165.100,00	165.100,00
3125	Transferzahlungen vom Ausland					
3126	Investitions- und Tilgungszuschüsse zwischen Unternehmungen und Betrieben der Gebietskörperschaft und der Gebietskörperschaft					
313	Einzahlungen aus Finanzerträgen	200,00	1.200,00	1.200,00	1.200,00	200,00
3131	Einzahlungen aus Zinserträgen	200,00	1.200,00	1.200,00	1.200,00	200,00
3133	Einzahlungen aus Gewinnentnahmen von marktbestimmten Betrieben					
3134	Sonstige Einzahlungen aus Finanzerträgen					
3135	Einzahlungen aus Dividenden/Gewinnausschüttungen					
31	Summe Einzahlungen operative Gebarung	17.779.400,00	15.775.700,00	16.237.400,00	16.409.000,00	16.609.500,00
321	Auszahlungen aus Personalaufwand	4.082.300,00	3.925.300,00	3.978.300,00	4.036.800,00	4.220.100,00
3211	Auszahlungen für Personalaufwand Bezüge, Nebengebühren, und Mehrleistungsvergütungen)	3.264.000,00	3.215.200,00	3.271.200,00	3.328.600,00	3.394.600,00
3212	Auszahlungen für gesetzliche und freiwillige Sozialaufwendungen	788.100,00	684.200,00	682.300,00	682.300,00	800.300,00
3213	Auszahlungen aus sonstigem Personalaufwand	30.200,00	25.900,00	24.800,00	25.900,00	25.200,00
322	Auszahlungen aus Sachaufwand (ohne Transferaufwand)	5.013.100,00	3.683.000,00	3.682.400,00	3.663.400,00	3.819.500,00
3221	Auszahlungen für Gebrauchs- und Verbrauchsgüter, Handelswaren	237.300,00	225.000,00	225.600,00	225.000,00	228.100,00
3222	Auszahlungen für Verwaltungs- und Betriebsaufwand	645.200,00	696.000,00	698.000,00	698.000,00	677.400,00
3223	Auszahlungen für Leasing- und Mietaufwand	95.100,00	43.400,00	32.000,00	32.000,00	42.700,00
3224	Auszahlungen für Instandhaltung	878.800,00	626.000,00	621.000,00	606.100,00	602.500,00
3225	Sonstige Auszahlungen aus Sachaufwand	3.156.700,00	2.092.600,00	2.105.800,00	2.102.300,00	2.268.800,00
323	Auszahlungen aus Transfers (ohne Kapitaltransfers)	5.115.900,00	5.503.200,00	5.807.500,00	6.148.700,00	5.748.000,00
3231	Transferzahlungen an Träger des öffentlichen Rechts	4.749.800,00	5.119.200,00	5.423.500,00	5.775.700,00	5.407.000,00
3232	Transferzahlungen an Beteiligungen					

1. Nachtragsvoranschlag 2021 (Plan 2022 - 2025)

MFP - Finanzierungshaushalt Gesamt 1. und 2. Ebene - interne Vergütungen enthalten

Stadtgemeinde Herzogenburg

MVAG	Mittelverwendungs- und aufbringungsgruppen (1. und 2. Ebene)	VA 2021 inkl. NVA	Plan 2022	Plan 2023	Plan 2024	Plan 2025
3233	Transferzahlungen an Unternehmen (inkl. Finanzunternehmen)	29.500,00	15.500,00	15.500,00	15.500,00	28.000,00
3234	Transferzahlungen an Haushalte und Organisationen ohne Erwerbscharakter	336.600,00	368.500,00	368.500,00	357.500,00	313.000,00
3235	Transferzahlungen an das Ausland					
3236	Investitions- und Tilgungszuschüsse zwischen Unternehmungen und Betrieben der Gebietskörperschaft und der Gebietskörperschaft					
324	Auszahlungen aus Finanzaufwand	102.600,00	62.000,00	51.200,00	42.200,00	31.500,00
3241	Auszahlungen für Zinsaufwand, für Finanzierungsleasing, für Forderungskauf, für Finanzschulden und derivative Finanzinstrumente mit Grundgeschäft	92.500,00	50.000,00	39.200,00	30.200,00	21.400,00
3242	Auszahlungen für Zinsen aus derivativen Finanzinstrumenten ohne Grundgeschäft					
3243	Auszahlung aus Gewinnentnahmen von marktbestimmten Betrieben					
3244	Sonstige Auszahlungen aus Finanzaufwendungen	10.100,00	12.000,00	12.000,00	12.000,00	10.100,00
32	Summe Auszahlungen operative Gebarung	14.313.900,00	13.173.500,00	13.519.400,00	13.891.100,00	13.819.100,00
SA1	Saldo (1) Geldfluss aus der Operativen Gebarung (31 – 32)	3.465.500,00	2.602.200,00	2.718.000,00	2.517.900,00	2.790.400,00
331	Einzahlungen aus der Investitionstätigkeit	0,00	200.000,00	200.000,00	200.000,00	400.000,00
3311	Einzahlungen aus der Veräußerung von immateriellem Vermögen					
3312	Einzahlungen aus der Veräußerung von Grundstücken und Grundstückeinrichtungen		200.000,00	200.000,00	200.000,00	400.000,00
3313	Einzahlungen aus der Veräußerung von Gebäuden und Bauten					
3314	Einzahlungen aus der Veräußerung von technischen Anlagen, Fahrzeuge und Maschinen					
3315	Einzahlungen aus der Veräußerung von Amts-, Betriebs- und Geschäftsausstattung					
3316	Einzahlungen aus der Veräußerung von Kulturgütern					
3317	Einzahlungen aus der Veräußerung von Beteiligungen					
332	Einzahlungen aus der Rückzahlung von Darlehen sowie gewährten Vorschüssen	3.000,00	3.000,00	3.000,00	3.000,00	3.000,00
3321	Einzahlungen aus Darlehen an Träger des öffentlichen Rechts					
3322	Einzahlungen aus Darlehen an Beteiligungen					
3323	Einzahlungen aus Darlehen an Unternehmen und Haushalte	3.000,00	3.000,00	3.000,00	3.000,00	3.000,00
3325	Einzahlungen aus Vorschüssen und Anzahlungen					
333	Einzahlungen aus Kapitaltransfers	251.200,00	221.200,00	231.200,00	236.200,00	271.200,00
3331	Kapitaltransferzahlungen von Trägern des öffentlichen Rechts	1.200,00	1.200,00	1.200,00	1.200,00	1.200,00
3332	Kapitaltransferzahlungen von Beteiligungen					
3333	Kapitaltransferzahlungen von Unternehmen					
3334	Kapitaltransferzahlungen von Haushalten und Organisationen ohne Erwerbscharakter	250.000,00	220.000,00	230.000,00	235.000,00	270.000,00
3335	Kapitaltransferzahlungen vom Ausland					
33	Summe Einzahlungen investive Gebarung	254.200,00	424.200,00	434.200,00	439.200,00	674.200,00
341	Auszahlungen aus der Investitionstätigkeit	5.754.500,00	6.906.400,00	2.251.400,00	2.206.400,00	2.317.000,00

1. Nachtragsvoranschlag 2021 (Plan 2022 - 2025)

MFP - Finanzierungshaushalt Gesamt 1. und 2. Ebene - interne Vergütungen enthalten

Stadtgemeinde Herzogenburg

MVAG	Mittelverwendungs- und aufbringungsgruppen (1. und 2. Ebene)	VA 2021 inkl. NVA	Plan 2022	Plan 2023	Plan 2024	Plan 2025
3411	Auszahlungen für den Erwerb von immateriellem Vermögen	10.000,00	1.500,00	1.500,00	1.500,00	1.500,00
3412	Auszahlungen für den Erwerb von Grundstücken und Grundstückseinrichtungen	3.525.500,00	6.792.000,00	2.092.000,00	2.092.000,00	2.207.000,00
3413	Auszahlungen für den Erwerb von Gebäuden und Bauten	1.990.000,00				
3414	Auszahlungen für den Erwerb von technischen Anlagen, Fahrzeuge und Maschinen	27.000,00	27.500,00	27.500,00	27.500,00	32.000,00
3415	Auszahlungen für den Erwerb von Amts-, Betriebs- und Geschäftsausstattung	202.000,00	85.400,00	130.400,00	85.400,00	76.500,00
3416	Auszahlungen für den Erwerb von Kulturgütern					
3417	Auszahlungen für den Erwerb von Beteiligungen					
342	Auszahlungen von gewährten Darlehen sowie gewährten Vorschüssen	3.000,00	3.000,00	3.000,00	3.000,00	3.000,00
3421	Auszahlung von Darlehen an Träger des öffentlichen Rechts					
3422	Auszahlung von Darlehen an Beteiligungen					
3423	Auszahlung von Darlehen an Unternehmen und Haushalte					
3425	Auszahlungen von Vorschüssen und Anzahlungen	3.000,00	3.000,00	3.000,00	3.000,00	3.000,00
343	Auszahlungen aus Kapitaltransfers	0,00	0,00	0,00	0,00	0,00
3431	Kapitaltransferzahlungen an Träger des öffentlichen Rechts					
3432	Kapitaltransferzahlungen an Beteiligungen					
3433	Kapitaltransferzahlungen an Unternehmen (Finanzunternehmen)					
3434	Kapitaltransferzahlungen an Haushalte und Organisationen ohne Erwerbscharakter					
3435	Kapitaltransferzahlungen an das Ausland					
34	Summe Auszahlungen investive Gebarung	5.757.500,00	6.909.400,00	2.254.400,00	2.209.400,00	2.320.000,00
SA2	Saldo (2) Geldfluss aus der Investiven Gebarung (33 – 34)	-5.503.300,00	-6.485.200,00	-1.820.200,00	-1.770.200,00	-1.645.800,00
SA3	Saldo (3) Nettofinanzierungssaldo (Saldo 1 + Saldo 2)	-2.037.800,00	-3.883.000,00	897.800,00	747.700,00	1.144.600,00
351	Einzahlungen aus der Aufnahme von Finanzschulden	4.381.400,00	0,00	0,00	0,00	0,00
3511	Einzahlungen aus empfangenen Darlehen von öffentlichen Körperschaften und Rechtsträgern	1.400,00				
3512	Einzahlungen aus empfangenen Darlehen von Beteiligungen					
3513	Einzahlungen aus empfangenen Darlehen von Unternehmen und privaten Haushalten					
3514	Einzahlungen aus Finanzschulden (Finanzunternehmen)	4.380.000,00				
353	Einzahlungen infolge eines Kapitaltausch bei derivativen Finanzinstrumenten mit Grundgeschäft	0,00	0,00	0,00	0,00	0,00
3530	Einzahlungen infolge eines Kapitaltausch bei derivativen Finanzinstrumenten mit Grundgeschäft					
355	Einzahlungen aus dem Abgang von Finanzinstrumenten	0,00	0,00	0,00	0,00	0,00
3550	Einzahlungen aus dem Abgang von Finanzinstrumenten					
35	Summe Einzahlungen aus der Finanzierungstätigkeit	4.381.400,00	0,00	0,00	0,00	0,00

1. Nachtragsvoranschlag 2021 (Plan 2022 - 2025)

MFP - Finanzierungshaushalt Gesamt 1. und 2. Ebene - interne Vergütungen enthalten

Stadtgemeinde Herzogenburg

MVAG	Mittelverwendungs- und aufbringungsgruppen (1. und 2. Ebene)	VA 2021 inkl. NVA	Plan 2022	Plan 2023	Plan 2024	Plan 2025
361	Auszahlungen aus der Tilgung von Finanzschulden	1.939.900,00	2.031.000,00	1.909.300,00	1.779.900,00	1.665.800,00
3611	Auszahlungen aus empfangenen Darlehen von öffentlichen Körperschaften und Rechtsträgern	44.200,00	44.200,00	44.200,00	44.200,00	44.200,00
3612	Auszahlungen aus empfangenen Darlehen von Beteiligungen					
3613	Auszahlungen aus empfangenen Darlehen von Unternehmen und privaten Haushalten					
3614	Auszahlungen aus Finanzschulden	1.895.700,00	1.981.100,00	1.859.400,00	1.730.000,00	1.615.900,00
3615	Auszahlung aus der Rückzahlung von Leasingverbindlichkeiten		5.700,00	5.700,00	5.700,00	5.700,00
363	Auszahlungen infolge eines Kapitaltausch bei derivativen Finanzinstrumenten mit Grundgeschäft	0,00	0,00	0,00	0,00	0,00
3630	Auszahlungen infolge eines Kapitaltausch bei derivativen Finanzinstrumenten mit Grundgeschäft					
365	Auszahlungen für den Erwerb von Finanzinstrumenten	0,00	0,00	0,00	0,00	0,00
3650	Auszahlungen für den Erwerb von Finanzinstrumenten					
36	Summe Auszahlungen aus der Finanzierungstätigkeit	1.939.900,00	2.031.000,00	1.909.300,00	1.779.900,00	1.665.800,00
SA4	Saldo (4) Geldfluss aus der Finanzierungstätigkeit (35 – 36)	2.441.500,00	-2.031.000,00	-1.909.300,00	-1.779.900,00	-1.665.800,00
SA5	Saldo (5) Geldfluss aus der voranschlagswirksamen Gebarung (Saldo 3 + Saldo 4)	403.700,00	-5.914.000,00	-1.011.500,00	-1.032.200,00	-521.200,00

Haushaltspotential (aufbauend auf der Ergebnisrechnung)

1. Nachtragsvoranschlag 2021

Stadtgemeinde Herzogenburg

Haushaltspotential (aufbauend auf der Ergebnisrechnung)

MVAG	Mittelverwendungs- und -aufbringungsgruppen	Mittelaufbringung	Mittelverwendung	Saldo
211	Erträge aus der operativen Verwaltungstätigkeit	15.950.500,00		
212	Erträge aus Transfers	1.828.700,00		
213	Finanzerträge	200,00		
Summe Erträge (SU 21)		17.779.400,00		
2117	Nicht finanzierungswirksame operative Erträge (Auflösung von Rückstellungen und Aktivierte Eigenleistungen)			
2127	Nicht finanzierungswirksamer Transferertrag (Auflösung von Investitionszuschüssen)			
2136	Sonstige nicht finanzierungswirksame Finanzerträge (Auflösung von RS Bewertung von Beteiligungen und aktiven Finanzinstrumenten)			
Nicht finanzwirksame Erträge			0,00	
Finanzwirksame Erträge		17.779.400,00		
221	Personalaufwand		4.082.300,00	
222	Sachaufwand (ohne Transferaufwand)		7.094.000,00	
223	Transferaufwand (laufende Transfers und Kapitaltransfers)		5.115.900,00	
224	Finanzaufwand		102.600,00	
Summe Aufwendungen (SU 22)			16.394.800,00	
2214	Nicht finanzierungswirksamer Personalaufwand (Dotierung RS für Abfertigungen, Jubiläum u. nicht konsumierte Urlaube)			
2226	Nicht finanzierungswirksamer Sachaufwand (inkl. Abschreibungen, Dotierung von RS Prozess, ausstehende Rechnungen)		-2.080.900,00	
2237	Nicht finanzierungswirksamer Transferaufwand (Dotierungen von RS f. Pensionen)			
2245	Nicht finanzierungswirksamer Finanzaufwand (Wertberichtigungen zu Finanzinstrumenten, Aufwendungen aus der Bewertung von Beteiligungen)			
Nicht finanzwirksame Aufwendungen			-2.080.900,00	
Finanzwirksame Aufwendungen			14.313.900,00	
Finanzwirksames Ergebnis		17.779.400,00	14.313.900,00	3.465.500,00

1. Nachtragsvoranschlag 2021

Stadtgemeinde Herzogenburg

Haushaltspotential (aufbauend auf der Ergebnisrechnung)

MVAG	Mittelverwendungs- und -aufbringungsgruppen	Mittelaufbringung	Mittelverwendung	Saldo
332	Einzahlungen aus der Rückzahlung von Darlehen sowie gewährten Vorschüssen (ohne 3325 mit Projektcode - Anzahlungen)	3.000,00		
1141	Vorräte (+ Veränderung)			
1142	Gegebene Anzahlungen auf Vorräte (+ Veränderung) wiederkehrende Einzahlungen der Kontengruppe 00-07, die keinem Projekt zugeordnet sind			
2301	Entnahmen von Haushaltsrücklagen (Kontengruppe 893)			
Jährliche wiederkehrende Einzahlungen		3.000,00		
36	Auszahlungen aus der Finanzierungstätigkeit		1.939.900,00	
2401	Zuweisung an Haushaltsrücklagen (Kontengruppe 793)			
342	Auszahlungen von gewährten Darlehen sowie gewährten Vorschüssen (ohne 3425 mit Projektcode - Anzahlungen)		3.000,00	
1141	Vorräte (- Veränderung)			
1142	Gegebene Anzahlungen auf Vorräte (- Veränderung) wiederkehrende Klein-Investitionen der Kontengruppe 00-07, die keinem Projekt zugeordnet sind		184.500,00	
Jährliche wiederkehrende Auszahlungen			2.127.400,00	
	Kontengruppe 871, KT der Ergebnisrechnung, mit Projektcode (BZ)	-350.000,00		
Summe Kapitaltransfers der Ergebnisrechnung		-350.000,00		
Jährliches Haushaltspotential		17.432.400,00	16.441.300,00	991.100,00
	Jährliches Haushaltspotential	991.100,00		
	kumuliertes Haushaltspotential zum 31.12.2020 (Vorjahr)			
Verfügbares Haushaltspotential		991.100,00		
	<i>davon (dient ausschließlich der Information) Kontengruppe 871, KT der Ergebnisrechnung, ohne Projektcode (sind BZ zum Haushaltsausgleich)</i>	6.000,00		
2401	Zuweisung an Haushaltsrücklagen (Kontengruppe 794)			
2401	Zuweisung an Haushaltsrücklagen (Kontengruppe 795)			
Jährliche Aufwände für Rücklagen			0,00	
2301	Entnahmen von Haushaltsrücklagen (Kontengruppe 894)			
2301	Entnahmen von Haushaltsrücklagen (Kontengruppe 895)			
Jährliche RL-Erträge f. Investitionen (finanzw.)		0,00		
Endbestand kumuliertes Haushaltspotential		991.100,00	0,00	991.100,00

Nachweis der Investitionstätigkeit

1. Nachtragsvoranschlag 2021

Nachweis der Investitionstätigkeit

Stadtgemeinde Herzogenburg

Vorhaben	Vorhabensbezeichnung	RA 2019	VA Vorjahre	VA 2021	Plan 2022	Plan 2023	Plan 2024	Plan 2025	Plan Gesamt
Konto	Bezeichnung								
1029000	Rathausanierung (1990 bis 2021)								
	Auszahlungen - Investitionen - Mittelverwendung		0,00	80.000,00	0,00	0,00	0,00	0,00	80.000,00
	Anschaffungs- oder Herstellungskosten		0,00	80.000,00	0,00	0,00	0,00	0,00	80.000,00
5/029000-010100	Fertigstellung Brandabschnitte (Bücherei)			80.000,00					80.000,00
	Einzahlungen - Finanzierung - Mittelherkunft		0,00	80.000,00	0,00	0,00	0,00	0,00	80.000,00
	Mittel aus Geldfluss aus der operativen Gebarung		0,00	80.000,00	0,00	0,00	0,00	0,00	80.000,00
6/029000+829910	Zuführungen aus der operativen Gebarung			80.000,00					80.000,00
	Bedarfszuweisungen/KTZ		0,00	0,00	0,00	0,00	0,00	0,00	0,00
	Haushaltsrücklagen/Zahlungsmittelreserven		0,00	0,00	0,00	0,00	0,00	0,00	0,00
	Sonstige Kapitaltransfers und Subventionen		0,00	0,00	0,00	0,00	0,00	0,00	0,00
	Darlehen		0,00	0,00	0,00	0,00	0,00	0,00	0,00
	Finanzierungsleasing		0,00	0,00	0,00	0,00	0,00	0,00	0,00
	Veräußerung langfristiges Vermögen und sonstiges		0,00	0,00	0,00	0,00	0,00	0,00	0,00
Finanzierungsergebnis 1029000			0,00	0,00	0,00	0,00	0,00	0,00	0,00
				<i>inklusive Vorjahre</i>	0,00	0,00	0,00	0,00	

1. Nachtragsvoranschlag 2021

Stadtgemeinde Herzogenburg

Nachweis der Investitionstätigkeit

Vorhaben	Vorhabensbezeichnung	RA 2019	VA Vorjahre	VA 2021	Plan 2022	Plan 2023	Plan 2024	Plan 2025	Plan Gesamt
Konto	Bezeichnung								
1211000	Schulzentrum (2020 bis 2022)								
	Auszahlungen - Investitionen - Mittelverwendung		200.000,00	50.000,00	2.700.000,00	0,00	0,00	0,00	2.950.000,00
	Anschaffungs- oder Herstellungskosten		200.000,00	50.000,00	2.700.000,00	0,00	0,00	0,00	2.950.000,00
5/211000-060000	Errichtung Schulzentrum		200.000,00	50.000,00	2.700.000,00				2.950.000,00
	Einzahlungen - Finanzierung - Mittelherkunft		0,00	50.000,00	0,00	0,00	0,00	0,00	50.000,00
	Mittel aus Geldfluss aus der operativen Gebarung		0,00	50.000,00	0,00	0,00	0,00	0,00	50.000,00
6/211000+829910	Zuführung aus der operativen Gebarung			50.000,00					50.000,00
	Bedarfszuweisungen/KTZ		0,00	0,00	0,00	0,00	0,00	0,00	0,00
	Haushaltsrücklagen/Zahlungsmittelreserven		0,00	0,00	0,00	0,00	0,00	0,00	0,00
	Sonstige Kapitaltransfers und Subventionen		0,00	0,00	0,00	0,00	0,00	0,00	0,00
	Darlehen		0,00	0,00	0,00	0,00	0,00	0,00	0,00
	Finanzierungsleasing		0,00	0,00	0,00	0,00	0,00	0,00	0,00
	Veräußerung langfristiges Vermögen und sonstiges		0,00	0,00	0,00	0,00	0,00	0,00	0,00
Finanzierungsergebnis 1211000			-200.000,00	0,00	-2.700.000,00	0,00	0,00	0,00	-2.900.000,00
				<i>inklusive Vorjahre</i>	-2.900.000,00	-2.900.000,00	-2.900.000,00	-2.900.000,00	

1. Nachtragsvoranschlag 2021

Nachweis der Investitionstätigkeit

Stadtgemeinde Herzogenburg

Vorhaben	Vorhabensbezeichnung	RA 2019	VA Vorjahre	VA 2021	Plan 2022	Plan 2023	Plan 2024	Plan 2025	Plan Gesamt
Konto	Bezeichnung								
1240020	Kindergartensanierung (1990 bis 2022)								
	Auszahlungen - Investitionen - Mittelverwendung		900.000,00	1.750.000,00	0,00	0,00	0,00	0,00	2.650.000,00
	Anschaffungs- oder Herstellungskosten		900.000,00	1.750.000,00	0,00	0,00	0,00	0,00	2.650.000,00
5/240020-010000	Sanierung Kiga St. Andrä		900.000,00	1.750.000,00					2.650.000,00
	Einzahlungen - Finanzierung - Mittelherkunft		0,00	1.750.000,00	0,00	0,00	0,00	0,00	1.750.000,00
	Mittel aus Geldfluss aus der operativen Gebarung		0,00	0,00	0,00	0,00	0,00	0,00	0,00
	Bedarfszuweisungen/KTZ		0,00	0,00	0,00	0,00	0,00	0,00	0,00
	Haushaltsrücklagen/Zahlungsmittelreserven		0,00	0,00	0,00	0,00	0,00	0,00	0,00
	Sonstige Kapitaltransfers und Subventionen		0,00	0,00	0,00	0,00	0,00	0,00	0,00
	Darlehen		0,00	1.750.000,00	0,00	0,00	0,00	0,00	1.750.000,00
127/9	Kindergarten St. Andrä/Traisen			1.750.000,00					1.750.000,00
	Finanzierungsleasing		0,00	0,00	0,00	0,00	0,00	0,00	0,00
	Veräußerung langfristiges Vermögen und sonstiges		0,00	0,00	0,00	0,00	0,00	0,00	0,00
Finanzierungsergebnis 1240020			-900.000,00	0,00	0,00	0,00	0,00	0,00	-900.000,00
			<i>inklusive Vorjahre</i>		-900.000,00	-900.000,00	-900.000,00	-900.000,00	

1. Nachtragsvoranschlag 2021

Nachweis der Investitionstätigkeit

Stadtgemeinde Herzogenburg

Vorhaben	Vorhabensbezeichnung	RA 2019	VA Vorjahre	VA 2021	Plan 2022	Plan 2023	Plan 2024	Plan 2025	Plan Gesamt
Konto	Bezeichnung								
1612000	Gemeindestraßen (1990 bis 2099)								
	Auszahlungen - Investitionen - Mittelverwendung		1.300.000,00	1.400.000,00	1.000.000,00	1.000.000,00	1.000.000,00	1.300.000,00	7.000.000,00
	Anschaffungs- oder Herstellungskosten		1.300.000,00	1.400.000,00	1.000.000,00	1.000.000,00	1.000.000,00	1.300.000,00	7.000.000,00
5/612000-002000	Instandhaltung u. Neuerrichtung v. St		1.300.000,00	1.400.000,00	1.000.000,00	1.000.000,00	1.000.000,00	1.300.000,00	7.000.000,00
	Einzahlungen - Finanzierung - Mittelherkunft		350.000,00	1.400.000,00	350.000,00	350.000,00	350.000,00	350.000,00	3.150.000,00
	Mittel aus Geldfluss aus der operativen Gebarung		0,00	0,00	0,00	0,00	0,00	0,00	0,00
	Bedarfszuweisungen/KTZ		350.000,00	350.000,00	350.000,00	350.000,00	350.000,00	350.000,00	2.100.000,00
2/612000+871000	Bedarfszuweisungen		350.000,00	350.000,00	350.000,00	350.000,00	350.000,00	350.000,00	2.100.000,00
	Haushaltsrücklagen/Zahlungsmittelreserven		0,00	0,00	0,00	0,00	0,00	0,00	0,00
	Sonstige Kapitaltransfers und Subventionen		0,00	0,00	0,00	0,00	0,00	0,00	0,00
	Darlehen		0,00	1.050.000,00	0,00	0,00	0,00	0,00	1.050.000,00
2225/3	Straßenbau 2021			1.050.000,00					1.050.000,00
	Finanzierungsleasing		0,00	0,00	0,00	0,00	0,00	0,00	0,00
	Veräußerung langfristiges Vermögen und sonstiges		0,00	0,00	0,00	0,00	0,00	0,00	0,00
Finanzierungsergebnis 1612000			-950.000,00	0,00	-650.000,00	-650.000,00	-650.000,00	-950.000,00	-3.850.000,00
				<i>inklusive Vorjahre</i>	-1.600.000,00	-2.250.000,00	-2.900.000,00	-3.850.000,00	

1. Nachtragsvoranschlag 2021

Stadtgemeinde Herzogenburg

Nachweis der Investitionstätigkeit

Vorhaben	Vorhabensbezeichnung	RA 2019	VA Vorjahre	VA 2021	Plan 2022	Plan 2023	Plan 2024	Plan 2025	Plan Gesamt
Konto	Bezeichnung								
1812000	Neubau WC Anlagen (2021 bis 2022)								
	Auszahlungen - Investitionen - Mittelverwendung		0,00	30.000,00	0,00	0,00	0,00	0,00	30.000,00
	Anschaffungs- oder Herstellungskosten		0,00	30.000,00	0,00	0,00	0,00	0,00	30.000,00
5/812000-050000	Neubau WC-Anlagen			30.000,00					30.000,00
	Einzahlungen - Finanzierung - Mittelherkunft		0,00	30.000,00	0,00	0,00	0,00	0,00	30.000,00
	Mittel aus Geldfluss aus der operativen Gebarung		0,00	30.000,00	0,00	0,00	0,00	0,00	30.000,00
6/812000+829910	Zuführung aus operativer Gebarung			30.000,00					30.000,00
	Bedarfszuweisungen/KTZ		0,00	0,00	0,00	0,00	0,00	0,00	0,00
	Haushaltsrücklagen/Zahlungsmittelreserven		0,00	0,00	0,00	0,00	0,00	0,00	0,00
	Sonstige Kapitaltransfers und Subventionen		0,00	0,00	0,00	0,00	0,00	0,00	0,00
	Darlehen		0,00	0,00	0,00	0,00	0,00	0,00	0,00
	Finanzierungsleasing		0,00	0,00	0,00	0,00	0,00	0,00	0,00
	Veräußerung langfristiges Vermögen und sonstiges		0,00	0,00	0,00	0,00	0,00	0,00	0,00
Finanzierungsergebnis 1812000			0,00	0,00	0,00	0,00	0,00	0,00	0,00
				<i>inklusive Vorjahre</i>	0,00	0,00	0,00	0,00	

1. Nachtragsvoranschlag 2021

Stadtgemeinde Herzogenburg

Nachweis der Investitionstätigkeit

Vorhaben	Vorhabensbezeichnung	RA 2019	VA Vorjahre	VA 2021	Plan 2022	Plan 2023	Plan 2024	Plan 2025	Plan Gesamt
Konto	Bezeichnung								
1840000	Grundankauf (1990 bis 2099)								
	Auszahlungen - Investitionen - Mittelverwendung		0,00	1.700.000,00	2.200.000,00	200.000,00	200.000,00	200.000,00	4.500.000,00
	Anschaffungs- oder Herstellungskosten		0,00	1.700.000,00	2.200.000,00	200.000,00	200.000,00	200.000,00	4.500.000,00
	5/840000-001000 Ankauf von Grundstücken				2.200.000,00	200.000,00	200.000,00	200.000,00	2.800.000,00
	5/840000-001010 Ankauf von Grundstücken			1.700.000,00					1.700.000,00
	Einzahlungen - Finanzierung - Mittelherkunft		0,00	1.700.000,00	0,00	0,00	0,00	200.000,00	1.900.000,00
	Mittel aus Geldfluss aus der operativen Gebarung		0,00	500.000,00	0,00	0,00	0,00	200.000,00	700.000,00
	6/840000+001000 Verkauf von Grundstücken							200.000,00	200.000,00
	6/840000+829910 Zuführung aus operativer Gebarung			500.000,00					500.000,00
	Bedarfszuweisungen/KTZ		0,00	0,00	0,00	0,00	0,00	0,00	0,00
	Haushaltsrücklagen/Zahlungsmittelreserven		0,00	0,00	0,00	0,00	0,00	0,00	0,00
	Sonstige Kapitaltransfers und Subventionen		0,00	0,00	0,00	0,00	0,00	0,00	0,00
	Darlehen		0,00	1.200.000,00	0,00	0,00	0,00	0,00	1.200.000,00
	127/8 Grundbesitz 2021			1.200.000,00					1.200.000,00
	Finanzierungsleasing		0,00	0,00	0,00	0,00	0,00	0,00	0,00
	Veräußerung langfristiges Vermögen und sonstiges		0,00	0,00	0,00	0,00	0,00	0,00	0,00
Finanzierungsergebnis 1840000			0,00	0,00	-2.200.000,00	-200.000,00	-200.000,00	0,00	-2.600.000,00
				<i>inklusive Vorjahre</i>	-2.200.000,00	-2.400.000,00	-2.600.000,00	-2.600.000,00	

1. Nachtragsvoranschlag 2021

Stadtgemeinde Herzogenburg

Nachweis der Investitionstätigkeit

Vorhaben	Vorhabensbezeichnung	RA 2019	VA Vorjahre	VA 2021	Plan 2022	Plan 2023	Plan 2024	Plan 2025	Plan Gesamt
Konto	Bezeichnung								
1850000	Wasserversorgungsanlage (1990 bis 2099)								
	Auszahlungen - Investitionen - Mittelverwendung		630.000,00	100.000,00	150.000,00	150.000,00	150.000,00	150.000,00	1.330.000,00
	Anschaffungs- oder Herstellungskosten		630.000,00	100.000,00	150.000,00	150.000,00	150.000,00	150.000,00	1.330.000,00
5/850000-004000	Erweiterungen einschl. Kollaudierungen		630.000,00	100.000,00	150.000,00	150.000,00	150.000,00	150.000,00	1.330.000,00
	Einzahlungen - Finanzierung - Mittelherkunft		0,00	100.000,00	0,00	0,00	0,00	0,00	100.000,00
	Mittel aus Geldfluss aus der operativen Gebarung		0,00	0,00	0,00	0,00	0,00	0,00	0,00
	Bedarfszuweisungen/KTZ		0,00	0,00	0,00	0,00	0,00	0,00	0,00
	Haushaltsrücklagen/Zahlungsmittelreserven		0,00	0,00	0,00	0,00	0,00	0,00	0,00
	Sonstige Kapitaltransfers und Subventionen		0,00	0,00	0,00	0,00	0,00	0,00	0,00
	Darlehen		0,00	100.000,00	0,00	0,00	0,00	0,00	100.000,00
2225/5	WVA 2021			100.000,00					100.000,00
	Finanzierungsleasing		0,00	0,00	0,00	0,00	0,00	0,00	0,00
	Veräußerung langfristiges Vermögen und sonstiges		0,00	0,00	0,00	0,00	0,00	0,00	0,00
Finanzierungsergebnis 1850000			-630.000,00	0,00	-150.000,00	-150.000,00	-150.000,00	-150.000,00	-1.230.000,00
				<i>inklusive Vorjahre</i>	-780.000,00	-930.000,00	-1.080.000,00	-1.230.000,00	

1. Nachtragsvoranschlag 2021

Nachweis der Investitionstätigkeit

Stadtgemeinde Herzogenburg

Vorhaben	Vorhabensbezeichnung	RA 2019	VA Vorjahre	VA 2021	Plan 2022	Plan 2023	Plan 2024	Plan 2025	Plan Gesamt
Konto	Bezeichnung								
1851000	Abwasserbeseitigungsanlage (1990 bis 2099)								
	Auszahlungen - Investitionen - Mittelverwendung		450.000,00	200.000,00	500.000,00	500.000,00	500.000,00	500.000,00	2.650.000,00
	Anschaffungs- oder Herstellungskosten		450.000,00	200.000,00	500.000,00	500.000,00	500.000,00	500.000,00	2.650.000,00
5/851000-004000	Erweiterungen		450.000,00	200.000,00	500.000,00	500.000,00	500.000,00	500.000,00	2.650.000,00
	Einzahlungen - Finanzierung - Mittelherkunft		0,00	200.000,00	0,00	0,00	0,00	0,00	200.000,00
	Mittel aus Geldfluss aus der operativen Gebarung		0,00	0,00	0,00	0,00	0,00	0,00	0,00
	Bedarfszuweisungen/KTZ		0,00	0,00	0,00	0,00	0,00	0,00	0,00
	Haushaltsrücklagen/Zahlungsmittelreserven		0,00	0,00	0,00	0,00	0,00	0,00	0,00
	Sonstige Kapitaltransfers und Subventionen		0,00	0,00	0,00	0,00	0,00	0,00	0,00
	Darlehen		0,00	200.000,00	0,00	0,00	0,00	0,00	200.000,00
2225/6	ABA 2021			200.000,00					200.000,00
	Finanzierungsleasing		0,00	0,00	0,00	0,00	0,00	0,00	0,00
	Veräußerung langfristiges Vermögen und sonstiges		0,00	0,00	0,00	0,00	0,00	0,00	0,00
Finanzierungsergebnis 1851000			-450.000,00	0,00	-500.000,00	-500.000,00	-500.000,00	-500.000,00	-2.450.000,00
				<i>inklusive Vorjahre</i>	-950.000,00	-1.450.000,00	-1.950.000,00	-2.450.000,00	

1. Nachtragsvoranschlag 2021

Stadtgemeinde Herzogenburg

Nachweis der Investitionstätigkeit

Vorhaben	Vorhabensbezeichnung	RA 2019	VA Vorjahre	VA 2021	Plan 2022	Plan 2023	Plan 2024	Plan 2025	Plan Gesamt
Konto	Bezeichnung								
1870000	Photovoltaikanlagen (2021 bis 2023)								
	Auszahlungen - Investitionen - Mittelverwendung		0,00	160.000,00	0,00	0,00	0,00	0,00	160.000,00
	Anschaffungs- oder Herstellungskosten		0,00	160.000,00	0,00	0,00	0,00	0,00	160.000,00
5/870000-010000	Errichtung Photovoltaikanlagen			160.000,00					160.000,00
	Einzahlungen - Finanzierung - Mittelherkunft		0,00	160.000,00	0,00	0,00	0,00	0,00	160.000,00
	Mittel aus Geldfluss aus der operativen Gebarung		0,00	0,00	0,00	0,00	0,00	0,00	0,00
	Bedarfszuweisungen/KTZ		0,00	0,00	0,00	0,00	0,00	0,00	0,00
	Haushaltsrücklagen/Zahlungsmittelreserven		0,00	0,00	0,00	0,00	0,00	0,00	0,00
	Sonstige Kapitaltransfers und Subventionen		0,00	80.000,00	0,00	0,00	0,00	0,00	80.000,00
6/870000+861000	Förderung KEM			80.000,00					80.000,00
	Darlehen		0,00	80.000,00	0,00	0,00	0,00	0,00	80.000,00
2225/7	Photovoltaikanlage 2021			80.000,00					80.000,00
	Finanzierungsleasing		0,00	0,00	0,00	0,00	0,00	0,00	0,00
	Veräußerung langfristiges Vermögen und sonstiges		0,00	0,00	0,00	0,00	0,00	0,00	0,00
Finanzierungsergebnis 1870000			0,00	0,00	0,00	0,00	0,00	0,00	0,00
				<i>inklusive Vorjahre</i>	0,00	0,00	0,00	0,00	

1. Nachtragsvoranschlag 2021

Stadtgemeinde Herzogenburg

Nachweis der Investitionstätigkeit

Vorhaben	Vorhabensbezeichnung	RA 2019	VA Vorjahre	VA 2021	Plan 2022	Plan 2023	Plan 2024	Plan 2025	Plan Gesamt
Konto	Bezeichnung								
1900000	Neuanschaffung Buchhaltungssoftware (2021 bis 2021)								
	Auszahlungen - Investitionen - Mittelverwendung		0,00	100.000,00	0,00	0,00	0,00	0,00	100.000,00
	Anschaffungs- oder Herstellungskosten		0,00	100.000,00	0,00	0,00	0,00	0,00	100.000,00
	5/850000-042050 Ankauf EDV			20.000,00					20.000,00
	5/851000-042050 Ankauf EDV			20.000,00					20.000,00
	5/852000-042050 Ankauf EDV			20.000,00					20.000,00
	5/900000-042050 Amts-, Betriebs- und Geschäftsausstattung			40.000,00					40.000,00
	Einzahlungen - Finanzierung - Mittelherkunft		0,00	100.000,00	0,00	0,00	0,00	0,00	100.000,00
	Mittel aus Geldfluss aus der operativen Gebarung		0,00	100.000,00	0,00	0,00	0,00	0,00	100.000,00
	6/850000+829910 Zuführung aus der operativen Gebarung			20.000,00					20.000,00
	6/851000+829910 Zuführung aus der operativen Gebarung			20.000,00					20.000,00
	6/852000+829910 Zuführung aus der operativen Gebarung			20.000,00					20.000,00
	6/900000+829910 Zuführung aus der operativen Gebarung			40.000,00					40.000,00
	Bedarfszuweisungen/KTZ		0,00	0,00	0,00	0,00	0,00	0,00	0,00
	Haushaltsrücklagen/Zahlungsmittelreserven		0,00	0,00	0,00	0,00	0,00	0,00	0,00
	Sonstige Kapitaltransfers und Subventionen		0,00	0,00	0,00	0,00	0,00	0,00	0,00
	Darlehen		0,00	0,00	0,00	0,00	0,00	0,00	0,00
	Finanzierungsleasing		0,00	0,00	0,00	0,00	0,00	0,00	0,00
	Veräußerung langfristiges Vermögen und sonstiges		0,00	0,00	0,00	0,00	0,00	0,00	0,00
Finanzierungsergebnis 1900000			0,00	0,00	0,00	0,00	0,00	0,00	0,00
				<i>inklusive Vorjahre</i>	0,00	0,00	0,00	0,00	

1. Nachtragsvoranschlag 2021

Stadtgemeinde Herzogenburg

Nachweis der Investitionstätigkeit

Vorhaben	Vorhabensbezeichnung	RA 2019	VA Vorjahre	VA 2021	Plan 2022	Plan 2023	Plan 2024	Plan 2025	Plan Gesamt
Konto	Bezeichnung								
2000001	Sonstige Investitionen (2020 bis 2099)								
	Auszahlungen - Investitionen - Mittelverwendung		594.900,00	184.500,00	356.400,00	401.400,00	356.400,00	167.000,00	2.060.600,00
	Anschaffungs- oder Herstellungskosten		594.900,00	184.500,00	356.400,00	401.400,00	356.400,00	167.000,00	2.060.600,00
1/029000-010000	Fertigstellung Brandabschnitte und Nebenarbeiten		80.000,00						80.000,00
1/029000-042000	Amtsausstattung			1.000,00	1.000,00	1.000,00	1.000,00	1.000,00	5.000,00
1/211000-006000	Gestaltung Freibereich		200,00						200,00
1/211000-042000	Schulmöbel, Lehrmittel		13.000,00	2.500,00	2.500,00	2.500,00	2.500,00	2.500,00	25.500,00
1/211000-042040	PC Ankauf und Verkabelung		5.000,00	5.000,00	1.500,00	1.500,00	1.500,00	1.500,00	16.000,00
1/211010-042000	Schulmöbel, Lehrmittel		3.000,00	2.000,00	3.000,00	3.000,00	3.000,00	3.000,00	17.000,00
1/211010-042040	Ankauf EDV Anlage		1.300,00		1.200,00	1.200,00	1.200,00		4.900,00
1/213000-020040	Ankauf EDV-Anlage			4.000,00					4.000,00
1/213000-042010	Schulmöbel, Lehrmittel		1.500,00	1.500,00	1.500,00	1.500,00	1.500,00	1.500,00	9.000,00
1/240000-042000	Anschaffung von Einrichtungsgegenständen		5.000,00	2.000,00	2.500,00	2.500,00	2.500,00	2.500,00	17.000,00
1/240000-042010	Anschaffung von Spielgeräten		5.000,00	5.000,00	1.000,00	1.000,00	1.000,00	1.000,00	14.000,00
1/240010-042000	Anschaffung von Einrichtungsgegenständen		2.000,00	2.000,00	2.000,00	2.000,00	2.000,00	2.000,00	12.000,00
1/240010-042010	Anschaffung von Spielgeräten		2.000,00	15.000,00	700,00	700,00	700,00	1.000,00	20.100,00
1/240010-042040	Ankauf EDV		1.000,00						1.000,00
1/240020-042000	Anschaffung v. Einrichtungsgegenständen		5.000,00	1.000,00	3.000,00	3.000,00	3.000,00	3.000,00	18.000,00
1/240020-042010	Anschaffung von Spielgeräten		2.000,00	1.000,00	1.000,00	1.000,00	1.000,00	1.000,00	7.000,00
1/240020-042040	Ankauf EDV		1.000,00						1.000,00
1/240030-042010	Anschaffung von Spielgeräten		1.000,00	4.000,00	1.000,00	1.000,00	1.000,00	1.000,00	9.000,00
1/240030-042040	Ankauf EDV		1.000,00						1.000,00
1/259000-042000	Ankauf Einrichtungsgegenstände		1.000,00	1.000,00	1.000,00	1.000,00	1.000,00	1.000,00	6.000,00
1/320000-042000	Betriebsausstattung		1.000,00	1.000,00	1.000,00	1.000,00	1.000,00	1.000,00	6.000,00
1/320000-042090	Ankauf von Musikinstrumenten		5.000,00	2.500,00	5.000,00	5.000,00	5.000,00	5.000,00	27.500,00
1/322000-042080	Ankauf v. Uniformen u. Trachten - Nähkosten		2.500,00	2.000,00	4.000,00	4.000,00	4.000,00	2.500,00	19.000,00
1/322000-042090	Instrumente für Blasmusikkapelle		2.500,00	2.000,00	1.500,00	1.500,00	1.500,00	1.500,00	10.500,00
1/380000-042000	Amtsausstattung-Ankauf von Fahnen u. Masten				2.000,00	2.000,00	2.000,00		6.000,00
1/522000-050000	Errichtung E-Tankstelle		15.000,00	6.000,00					21.000,00
1/612000-006000	Ankauf von Schneegitter		1.900,00	2.000,00	2.000,00	2.000,00	2.000,00	2.000,00	11.900,00
1/612000-050000	Baumkataster		7.000,00	7.000,00	5.000,00	5.000,00	5.000,00	10.000,00	39.000,00
1/640000-050000	Ankauf von Verkehrszeichen und - Spiegel		10.000,00	10.000,00	12.000,00	12.000,00	12.000,00	12.000,00	68.000,00
1/640000-050010	Ankauf Geschwindigkeitsanzeigeräte		12.000,00	7.500,00				10.000,00	29.500,00

1. Nachtragsvoranschlag 2021

Stadtgemeinde Herzogenburg

Nachweis der Investitionstätigkeit

Vorhaben	Vorhabensbezeichnung	RA 2019	VA Vorjahre	VA 2021	Plan 2022	Plan 2023	Plan 2024	Plan 2025	Plan Gesamt
Konto	Bezeichnung								
1/812000-050000	Neubau WC-Anlagen		100.000,00						100.000,00
1/814000-040100	Fahrzeugausstattung		10.000,00	5.000,00	5.000,00	5.000,00	5.000,00	5.000,00	35.000,00
1/815000-006000	Neuerrichtung von Kinderspielplätzen		30.000,00	10.000,00	20.000,00	20.000,00	20.000,00	20.000,00	120.000,00
1/815000-006010	Kostbare Jubiläumsrunde		5.000,00	3.000,00					8.000,00
1/815000-020000	Rasenmäher und andere Geräte		10.000,00	7.000,00	4.500,00	4.500,00	4.500,00	10.000,00	40.500,00
1/815000-040010	Fahrzeugausstattung		7.000,00	2.000,00	1.500,00	1.500,00	1.500,00	2.000,00	15.500,00
1/815000-042010	Sonstige Einrichtungen Bänke und Geräte		4.000,00	4.000,00	2.000,00	2.000,00	2.000,00	2.000,00	16.000,00
1/816000-050000	Errichtung u. Erweiterung der Straßenbeleuchtung		5.000,00		3.000,00	3.000,00	3.000,00	3.000,00	17.000,00
1/817000-020000	Ankauf von Maschinen und Werkzeug		1.000,00	1.000,00	2.000,00	2.000,00	2.000,00	1.000,00	9.000,00
1/817000-042000	Amtsausstattung		1.000,00	500,00				500,00	2.000,00
1/820000-020000	Ankauf von Maschinen und Werkzeugen		12.000,00	5.000,00	12.000,00	12.000,00	12.000,00	12.000,00	65.000,00
1/820000-040010	Fahrzeugausstattung		2.000,00	2.000,00	1.000,00	1.000,00	1.000,00	1.000,00	8.000,00
1/820000-042040	Ankauf PC		1.000,00						1.000,00
1/840000-001000	Ankauf von Grundstücken		100.000,00		200.000,00	200.000,00	200.000,00		700.000,00
1/840000-042000	Amtsausstattung-Ankauf Schaukästen		1.000,00						1.000,00
1/850000-020000	Ankauf von Maschinen und Werkzeugen		1.000,00	1.000,00	1.000,00	1.000,00	1.000,00	1.000,00	6.000,00
1/850000-040010	Fahrzeugausstattung				500,00	500,00	500,00		1.500,00
1/850000-042040	Ankauf EDV			1.000,00	1.000,00	1.000,00	1.000,00	1.000,00	5.000,00
1/851000-042040	Ankauf EDV		1.000,00	1.000,00				1.000,00	3.000,00
1/852000-042000	Ankauf von Müllcontainern		10.000,00	10.000,00	5.000,00	5.000,00	5.000,00	10.000,00	45.000,00
1/852000-042040	Ankauf EDV		1.000,00	1.000,00					2.000,00
1/859010-042000	Betriebsausstattung		85.000,00	18.000,00	15.000,00	15.000,00	15.000,00	15.000,00	163.000,00
1/859020-042000	Anschaffung v.Einrichtungsgegenständen		5.000,00	5.000,00	15.000,00	15.000,00	15.000,00	5.000,00	60.000,00
1/859020-042010	Anschaffung Turngeräte		3.000,00	3.000,00	5.000,00	50.000,00	5.000,00	5.000,00	71.000,00
1/900000-042000	Amtsausstattung				1.000,00	1.000,00	1.000,00		3.000,00
1/900000-042040	Ankauf EDV		3.000,00	8.000,00	5.000,00	5.000,00	5.000,00	5.000,00	31.000,00
1/900000-070000	Kosten für Programmänderungen		10.000,00	10.000,00	1.500,00	1.500,00	1.500,00	1.500,00	26.000,00
Einzahlungen - Finanzierung - Mittelherkunft			100.000,00	0,00	200.000,00	200.000,00	200.000,00	200.000,00	900.000,00
Mittel aus Geldfluss aus der operativen Gebarung			100.000,00	0,00	200.000,00	200.000,00	200.000,00	200.000,00	900.000,00
2/840000+001000	Verkauf von Grundstücken		100.000,00		200.000,00	200.000,00	200.000,00	200.000,00	900.000,00
Bedarfszuweisungen/KTZ			0,00	0,00	0,00	0,00	0,00	0,00	0,00
Haushaltsrücklagen/Zahlungsmittelreserven			0,00	0,00	0,00	0,00	0,00	0,00	0,00

1. Nachtragsvoranschlag 2021

Stadtgemeinde Herzogenburg

Nachweis der Investitionstätigkeit

Vorhaben	Vorhabensbezeichnung	RA 2019	VA Vorjahre	VA 2021	Plan 2022	Plan 2023	Plan 2024	Plan 2025	Plan Gesamt
Konto	Bezeichnung								
	Sonstige Kapitaltransfers und Subventionen		0,00	0,00	0,00	0,00	0,00	0,00	0,00
	Darlehen		0,00	0,00	0,00	0,00	0,00	0,00	0,00
	Finanzierungsleasing		0,00	0,00	0,00	0,00	0,00	0,00	0,00
	Veräußerung langfristiges Vermögen und sonstiges		0,00	0,00	0,00	0,00	0,00	0,00	0,00
Finanzierungsergebnis 2000001			-494.900,00	-184.500,00	-156.400,00	-201.400,00	-156.400,00	33.000,00	-1.160.600,00
				<i>inklusive Vorjahre</i>	-835.800,00	-1.037.200,00	-1.193.600,00	-1.160.600,00	

1. Nachtragsvoranschlag 2021

Nachweis der Investitionstätigkeit

Stadtgemeinde Herzogenburg

Salden Finanzierungsergebnisse		VA Vorjahre	VA 2021	Plan 2022	Plan 2023	Plan 2024	Plan 2025	Plan Gesamt
1029000	Rathaussanierung (1990 bis 2021)	0,00	0,00	0,00	0,00	0,00	0,00	0,00
			<i>inklusive Vorjahre</i>	0,00	0,00	0,00	0,00	
1211000	Schulzentrum (2020 bis 2022)	-200.000,00	0,00	-2.700.000,00	0,00	0,00	0,00	-2.900.000,00
			<i>inklusive Vorjahre</i>	-2.900.000,00	-2.900.000,00	-2.900.000,00	-2.900.000,00	
1240020	Kindergartensanierung (1990 bis 2022)	-900.000,00	0,00	0,00	0,00	0,00	0,00	-900.000,00
			<i>inklusive Vorjahre</i>	-900.000,00	-900.000,00	-900.000,00	-900.000,00	
1612000	Gemeindestraßen (1990 bis 2099)	-950.000,00	0,00	-650.000,00	-650.000,00	-650.000,00	-950.000,00	-3.850.000,00
			<i>inklusive Vorjahre</i>	-1.600.000,00	-2.250.000,00	-2.900.000,00	-3.850.000,00	
1812000	Neubau WC Anlagen (2021 bis 2022)	0,00	0,00	0,00	0,00	0,00	0,00	0,00
			<i>inklusive Vorjahre</i>	0,00	0,00	0,00	0,00	
1840000	Grundankauf (1990 bis 2099)	0,00	0,00	-2.200.000,00	-200.000,00	-200.000,00	0,00	-2.600.000,00
			<i>inklusive Vorjahre</i>	-2.200.000,00	-2.400.000,00	-2.600.000,00	-2.600.000,00	
1850000	Wasserversorgungsanlage (1990 bis 2099)	-630.000,00	0,00	-150.000,00	-150.000,00	-150.000,00	-150.000,00	-1.230.000,00
			<i>inklusive Vorjahre</i>	-780.000,00	-930.000,00	-1.080.000,00	-1.230.000,00	
1851000	Abwasserbeseitigungsanlage (1990 bis 2099)	-450.000,00	0,00	-500.000,00	-500.000,00	-500.000,00	-500.000,00	-2.450.000,00
			<i>inklusive Vorjahre</i>	-950.000,00	-1.450.000,00	-1.950.000,00	-2.450.000,00	
1870000	Photovoltaikanlagen (2021 bis 2023)	0,00	0,00	0,00	0,00	0,00	0,00	0,00
			<i>inklusive Vorjahre</i>	0,00	0,00	0,00	0,00	
1900000	Neuanschaffung Buchhaltungssoftware (2021 bis 2021)	0,00	0,00	0,00	0,00	0,00	0,00	0,00
			<i>inklusive Vorjahre</i>	0,00	0,00	0,00	0,00	
Saldo Investive Einzelvorhaben		-3.130.000,00	0,00	-6.200.000,00	-1.500.000,00	-1.500.000,00	-1.600.000,00	-13.930.000,00
			<i>inklusive Vorjahre</i>	-9.330.000,00	-10.830.000,00	-12.330.000,00	-13.930.000,00	
2000001	Sonstige Investitionen (2020 bis 2099)	-494.900,00	-184.500,00	-156.400,00	-201.400,00	-156.400,00	33.000,00	-1.160.600,00
			<i>inklusive Vorjahre</i>	-835.800,00	-1.037.200,00	-1.193.600,00	-1.160.600,00	
Saldo Sonstige Investitionen		-494.900,00	-184.500,00	-156.400,00	-201.400,00	-156.400,00	33.000,00	-1.160.600,00
			<i>inklusive Vorjahre</i>	-835.800,00	-1.037.200,00	-1.193.600,00	-1.160.600,00	
Saldo der gesamten Investitionstätigkeit		-3.624.900,00	-184.500,00	-6.356.400,00	-1.701.400,00	-1.656.400,00	-1.567.000,00	-15.090.600,00
			<i>inklusive Vorjahre</i>	-10.165.800,00	-11.867.200,00	-13.523.600,00	-15.090.600,00	

Leasingspiegel (Anlage 6i)

1. Nachtragsvoranschlag 2021

Stadtgemeinde Herzogenburg

Finanzierungsleasing

Ansatz- oder Projektbezeichnung	Anschaffungskosten	Buchwert 31.12.2020	Buchwert 31.12.2021	Summe ausstehender Mindestleasing- zahlungen	Restlaufzeit in Jahren
Summe	0,00	0,00	0,00	0,00	

Wirtschaftliche Unternehmungen, Betriebe, betriebsähnliche Einrichtungen gem. § 1 Abs. 2

Summe	0,00	0,00	0,00	0,00
--------------	-------------	-------------	-------------	-------------

Operating Leasing

Ansatz- oder Projektbezeichnung	Grundmietzeit in Jahren	Gesamtkosten	Einmalkautio	Leasingentgelt (ohne laufender Kautio)	Laufende Kautio	Restlaufzeit in Jahren	Kumulierte Restzahlungen
Renault Kangoo - PL 159BU	6,00	23.091,76		5.700,00		2	11.400,00
Renault Kangoo - PL 160BU	6,00	22.334,50		5.500,00		2	11.000,00
John Deere Traktor 3045R Kompakttraktor PL 642CN	7,00	76.600,00		11.400,00		4	45.600,00
Summe		122.026,26	0,00	22.600,00	0,00		68.000,00

Wirtschaftliche Unternehmungen, Betriebe, betriebsähnliche Einrichtungen gem. § 1 Abs. 2

Summe	0,00	0,00	0,00	0,00	0,00	0,00
--------------	-------------	-------------	-------------	-------------	-------------	-------------

Seite	Inhalt
1	Vorbericht
7	Kundmachung
11	Einladungskurrende
15	Nachweis der Einladungen
21	Auszugsweise Abschrift der GR-Sitzung v. 28.06.2021
29	NVA Ergebnishaushalt Gesamt 1. Ebene (Anlage 1a) - interne Vergütungen enthalten
33	NVA Ergebnishaushalt Gesamt 1. und 2. Ebene (Anlage 1a) - interne Vergütungen enthalten
37	NVA Ergebnishaushalt Bereichsbudget 1. und 2. Ebene (Anlage 1a)
59	NVA Finanzierungshaushalt Gesamt 1. Ebene (Anlage 1b) - interne Vergütungen enthalten
63	NVA Finanzierungshaushalt Gesamt 1. und 2. Ebene (Anlage 1b) - interne Vergütungen enthalten
69	NVA Finanzierungshaushalt Bereichsbudget 1. und 2. Ebene (Anlage 1b)
111	Querschnitt (Anlage 5b)
117	NVA Ergebnis- und Finanzierungsvoranschlag Detailnachweis
213	Nachweis über Transferzahlungen (Anlage 6a)
217	Nachweis über Haushaltsrücklagen und Zahlungsmittelreserven (Anlage 6b)
221	Einzelnachweis über Finanzschulden und Schuldendienst (Anlage 6c)
233	Nachweis über hausinterne Vergütungen (Anlage 6f)
237	MFP - Ergebnishaushalt Gesamt 1. und 2. Ebene - interne Vergütungen enthalten
241	MFP - Finanzierungshaushalt Gesamt 1. und 2. Ebene - interne Vergütungen enthalten
247	Haushaltspotential (aufbauend auf der Ergebnisrechnung)
251	Nachweis der Investitionstätigkeit
267	Leasingspiegel (Anlage 6i)