

Voranschlag 2020

Stadtgemeinde Herzogenburg

Inhaltsverzeichnis

Einleitung	1
Vorbericht	5
Abschrift der Einladungskurrende	19
Nachweis der Einladungen	21
Auszugsweise Abschrift der GR-Sitzung	23
Ergebnisvoranschlag (Anlage 1a)	37
Finanzierungsvoranschlag (Anlage 1b)	39
Voranschlagsquerschnitt (Anlage 5b)	41
MFP - Voranschlagsquerschnitt (Anlage 5b)	45
Detailnachweis	57
Nachweis über Transferzahlungen (Anlage 6a)	227
Nachweis der Rücklagen (Anlage 6b)	229
Nachweis über haushaltsinterne Vergütungen (Anlage 6f)	231
Einzelnachweis der Darlehen (Anlage 6c)	233
Nachweis der Leasingverträge	263
Detaillierter Investitionsplan	265
Dienstpostenplan	269

EINLEITUNG

zum Vorbericht für den Voranschlag 2020 der Stadtgemeinde Herzogenburg

Der Voranschlag 2020 ist erstmals nach den Bestimmungen der VRV 2015 zu erstellen. Deshalb entfallen die Gliederungen in ordentlichen und außerordentlichen Haushalt. Vergleichswerte der Vorjahre fehlen deshalb auch im Voranschlag 2020. Anhand des Detailnachweises der Konten können die einzelnen Erträge/Einzahlungen (bisher Einnahmen) und Aufwendungen/Auszahlungen (bisher Ausgaben) jedoch zugeordnet werden. Die Gliederung in die Haushaltsgruppen (Ansätze 0 – 9) bleibt bestehen.

Gruppe 0: Vertretungskörper und allgemeine Verwaltung

Gruppe 1: Öffentliche Ordnung und Sicherheit

Gruppe 2: Unterricht, Erziehung, Sport und Wissenschaft

Gruppe 3: Kunst, Kultur, Kultus

Gruppe 4: Soziale Wohlfahrt und Wohnbauförderung

Gruppe 5: Gesundheit

Gruppe 6: Straßen- und Wasserbau, Verkehr

Gruppe 7: Wirtschaftsförderung

Gruppe 8: Dienstleistungen

Gruppe 9: Finanzwirtschaft

Wegfallen werden SOLL/IST-Buchungen, anfängliche und schließliche Reste, einige Ansätze und Posten sowie die Abwicklung des laufenden Jahres und der Vorjahre und auch ein möglicher Sollüberschuss oder Sollfehlbetrag.

Eine wesentliche Änderung betrifft die Gliederung: Die bisher übliche Einteilung Einnahmen linke Seite – Ausgaben rechte Seite – am Ende einer Gruppe sind die Gruppensummen Einnahmen/Ausgaben angeführt, gilt nicht mehr.

Ergebnisvoranschlag und Finanzierungsvoranschlag werden nebeneinander angeführt.

Die Gliederung erfolgt bereichsspezifisch. Die Spaltenspalten der Ansätze sind an erster Stelle, dann folgen die Operative Gebarung mit Erträgen und Aufwendungen gefolgt von der investiven Gebarung und der Finanzierungstätigkeit. Erträge/Einzahlungen und Aufwendungen/Auszahlungen sind untereinander angeordnet.

Neu ist entsprechend der VRV 2015 die Einführung der 3-Komponentenrechnung mit der Einteilung in

- Ergebnishaushalt
- Finanzierungshaushalt und
- Vermögenshaushalt.

Bisher war die Ausgeglichenheit im ordentlichen Haushalt und bei jedem Vorhaben des außerordentlichen Haushaltes herzustellen. Im neuen System ist die Ausgewogenheit der Haushalte anzustreben.

Der Ergebnishaushalt ist nach Möglichkeit ausgeglichen zu erstellen, wobei Rücklagen und Abschreibungen zu berücksichtigen sind.

Der Finanzierungshaushalt muss die Sicherstellung der Liquidität gewährleisten. Bei Bedarf ist zur Aufrechterhaltung der Zahlungsfähigkeit die Ausnutzung eines eventuell erforderlichen Kassenkredites erforderlich.

Die Vermögensrechnung soll ein positives Nettovermögen ausweisen. Da die Eröffnungsbilanz erst zum RA 2020 fertig sein muss, ist bei der Voranschlagserstellung noch kein endgültiges Vermögensverzeichnis erforderlich. Die im VA 2020 berücksichtigten Abschreibungen beinhalten die bisher im Anlagenverzeichnis geführten Vermögenswerte, zusätzlich sind die Vermögenswerte des Straßenbesitzes und ein Großteil der bebauten Liegenschaften bereits erhoben und in den Abschreibungen berücksichtigt.

Investitionen die bisher im außerordentlichen Haushalt dargestellt wurden sind nunmehr in der „laufenden Gebarung“ darzustellen und nur mehr im Investitionsnachweis als eigene Projekte als Beilage zum Voranschlag zusätzlich dargestellt.

Da der Wert für die geringwertigen Wirtschaftsgüter von € 400,-- auf € 800,-- angehoben wurde, erfolgte bei einigen Haushaltsstellen deren Zusammenlegung und gemeinsame Veranschlagung unter der Haushaltsstelle „Geringwertige Wirtschaftsgüter“.

Rückstellungen für Abfertigungsbeträge sind nicht erforderlich, da für die Mitarbeiter nach dem alten Abfertigungssystem eine Abfertigungsversicherung besteht. Laut Auskunft der zuständigen Abteilung beim Land NÖ ist auch die Rückstellung für Urlaubsreste nicht erforderlich.

Nach der Erstellung des Rechnungsabschlusses 2019 ist ein Nachtragsvoranschlag erforderlich um die Zahlen des Rechnungsabschlusses (Istüberschuss/Istfehlbetrag) in den Voranschlag 2020 übernehmen zu können. Dazu wird es aber gesonderte

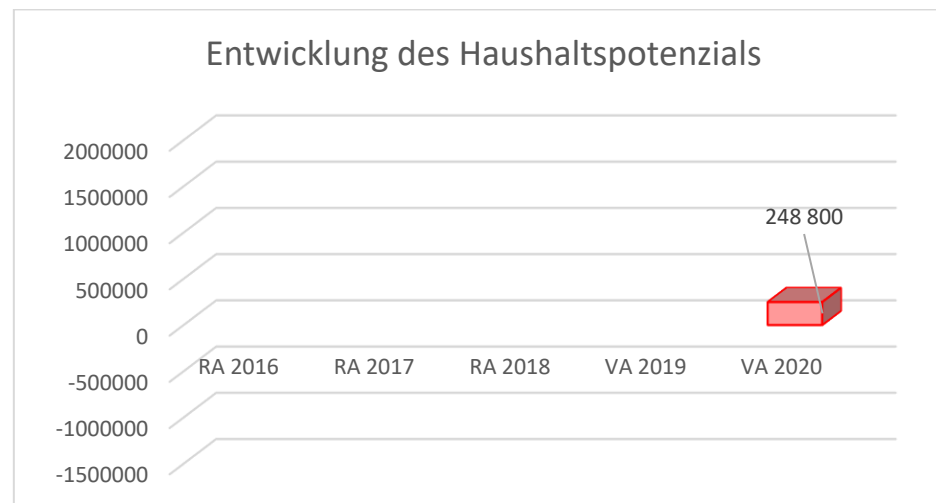
Informationsveranstaltungen des Gemeindereferates geben.

In weiterer Folge ist der von der Kommunalakademie aufbereitete Vorbericht zum Voranschlag angeführt, in dem noch weitere Details des Voranschlages erläutert werden.

Vorbericht

zum Voranschlag 2020 der Stadtgemeinde Herzogenburg gemäß § 3 der NÖ Gemeindehaushaltsverordnung (NÖ GHVO)

Entwicklung des Haushaltspotenzials



Erläuterung:

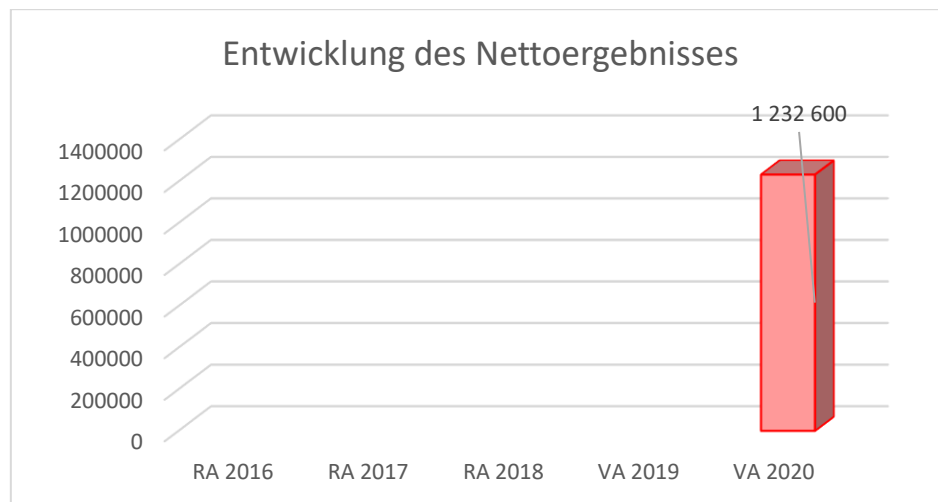
Das Haushaltspotential hat seine Grundlage in § 67 Z. 11 der NÖ Gemeindeordnung 1973 (NÖ GO 1973) und ist erstmals im Voranschlag 2020 auszuweisen. Die Angaben zu den Vorjahren entfallen daher.

Haushaltspotential: Differenz der wiederkehrenden Mittelaufbringungen abzüglich der wiederkehrenden Mittelverwendungen unter Berücksichtigung der entsprechenden Forderungen und Verbindlichkeiten.

Das Haushaltspotenzial ist eine wichtige Kenngröße und gibt die aktuelle Leistungsfähigkeit der Gemeinde wieder. Das schafft Vergleichbarkeit mit der bisherigen Rechtslage, aus der Überschüsse und Abgänge abzuleiten waren und dient der Transparenz.

Wenn das Haushaltspotenzial innerhalb des Zeitraumes des mittelfristigen Finanzplanes laufend negativ ist, ist ein Haushaltskonsolidierungskonzept zu erstellen (§ 72b Abs. 1 Z. 2 NÖ GO 1973).

Entwicklung des Nettoergebnisses (Ergebnisvoranschlag)



Erläuterung:

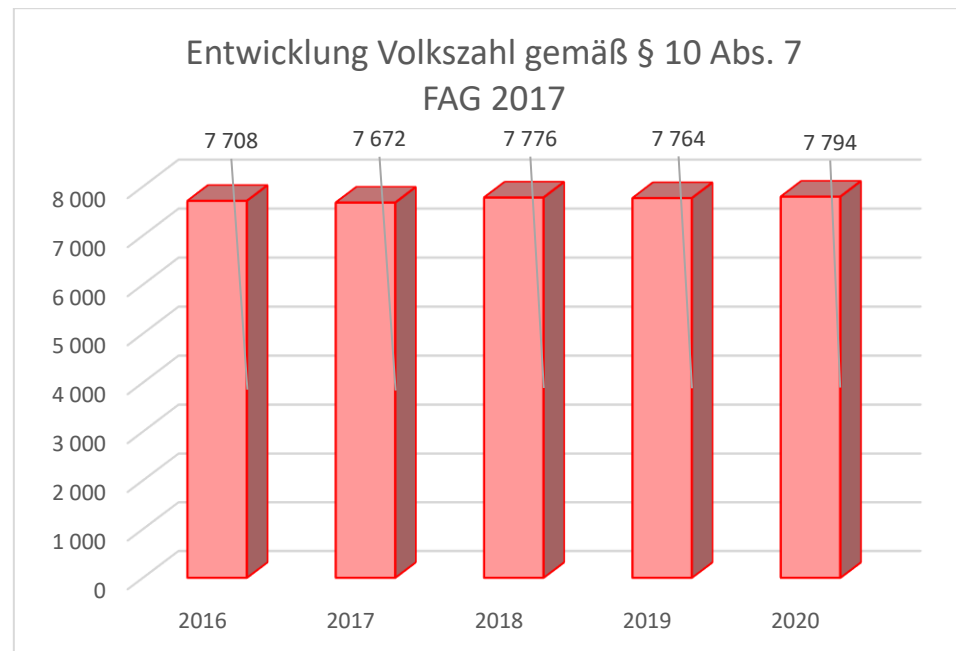
Beim Nettoergebnis handelt es sich um das Ergebnis des Ergebnisvoranschlages und ist dieses erstmals für das Haushaltsjahr 2020 auszuweisen. Die Angaben zu den Vorjahren entfallen daher.

Ein positives Nettoergebnis bedeutet, dass die Erträge voraussichtlich ausreichend sein werden, die Aufwendungen für die kommunalen Leistungen (inklusive des Werteverzehrs des Anlagevermögens in Form der Abschreibungen) abzudecken.

Ein negatives Nettoergebnis heißt, dass dies nicht zur Gänze (in der Höhe des negativen Wertes) möglich ist.

Abschreibungen wurden soweit erfasst (Gemeindestraßen, Gemeindewohnhäuser, WVA, ABA, Erlebnisbad) berücksichtigt. Endgültige Werte sind spätestens bis zur Erstellung des Rechnungsabschlusses 2020 zu ermitteln.

Entwicklung der Volkszahl gemäß § 10 Abs. 7 FAG 2017, BGBl. I Nr. 116/2016 in der Fassung BGBl. I Nr. 106/2018



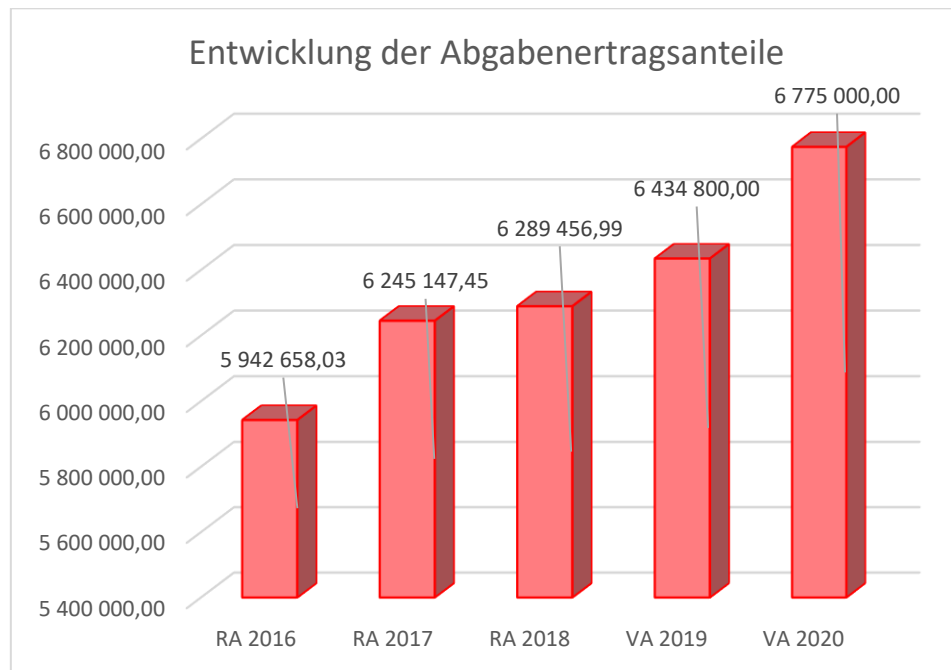
Erläuterung:

Die Volkszahl gemäß § 10 Abs. 7 FAG 2017 wird jährlich von der Bundesanstalt Statistik Austria zum Stichtag 31. Oktober festgestellt und wirkt mit dem Beginn des übernächsten Kalenderjahres. Sie dient für die Berechnung der Abgabenertragsanteile und darf nicht automatisch mit der Volkszahl für die Berechnung der Gemeinderatsmandate verwechselt werden.

Eine Erhöhung bzw. Verminderung der Volkszahl (jährlich) ist ein wesentlicher Indikator für die Berechnung der Abgabenertragsanteile.

Die Entwicklung der Zahlen zeigt, dass der Rückgang der Einwohnerzahl durch die Schließung des GZA St. Andrä an der Traisen bereits wieder ausgeglichen wurde. Durch die rege Bautätigkeit (Einfamilienhausbau aber auch Genossenschaftswohnungen) ist in nächster Zeit mit einem weiteren Anstieg der Einwohnerzahl zu rechnen.

Entwicklung der Abgabenertragsanteile



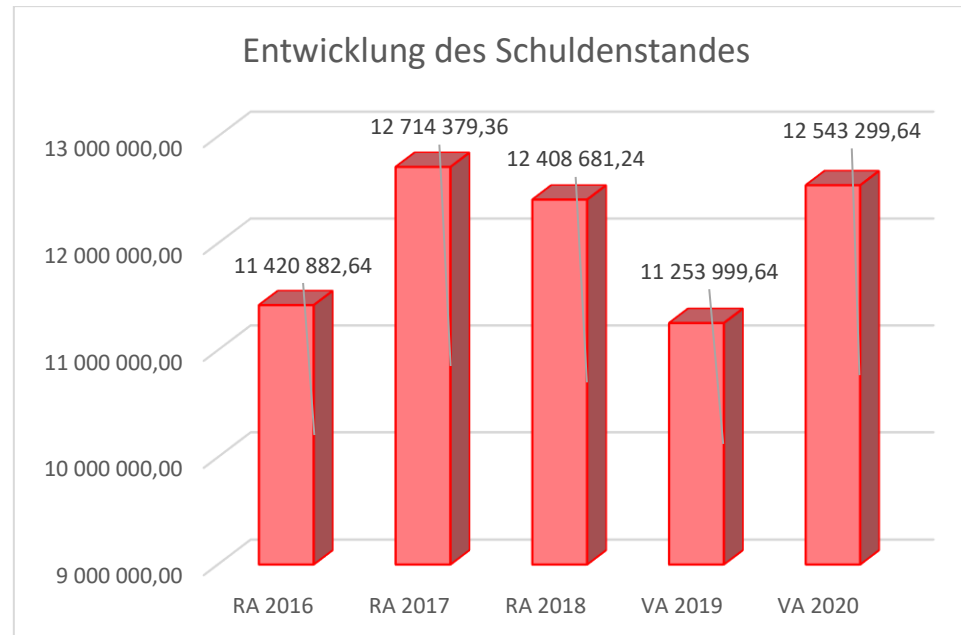
Erläuterung:

Die Gebietskörperschaften (Bund, Länder und Gemeinden) erhalten auf Basis des aktuellen Finanzausgleichs aus den gemeinschaftlichen Bundesabgaben (z.B. Umsatzsteuer, Körperschaftssteuer, Lohnsteuer, Versicherungssteuer, Mineralölsteuer, Normverbrauchsabgabe, Tabaksteuer udgl.) entsprechende Anteile. Im Bereich der Gemeinden spielen dabei die Volkszahl und der abgestufte Bevölkerungsschlüssel eine besondere Rolle. Die sogenannten „Abgabenertragsanteile“ bilden in den meisten Gemeinden die wichtigste Einnahmequelle.

Ein Steigen der Abgabenertragsanteile weist auch auf eine Erhöhung der Volkszahl hin.

Durch die positive Konjunktur und auch die Zunahme der Bevölkerungszahl in den letzten Jahren ergab sich auch die Steigerung bei den Ertragsanteilen.

Entwicklung des Schuldenstandes



Erläuterung:

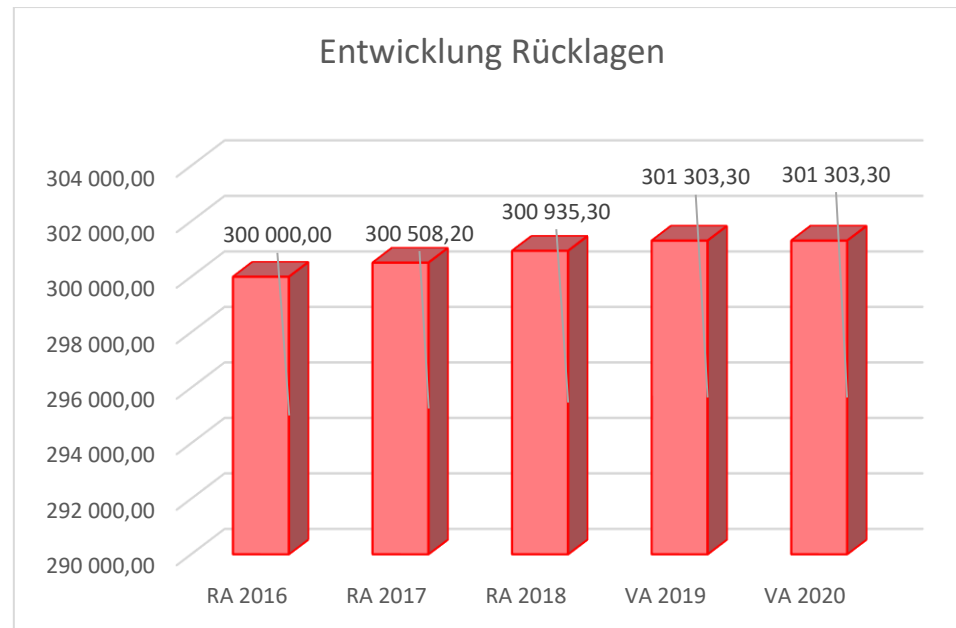
Die Entwicklung des Schuldenstandes zeigt auf, inwieweit der Schuldenstand über die Jahre erhöht oder reduziert wird.

Da die geplanten Projekte im Jahr 2020 größtenteils durch Darlehensaufnahmen finanziert werden ergibt sich mit 31.12.2020 eine Zunahme des Darlehensstandes gegenüber dem 31.12.2019.

Die in der Grafik dargestellten Werte sind die Stände der Darlehen jeweils zum Jahresende.

Bei einer Bevölkerungszahl von 7.820 Einwohnern mit HWS am 1.1.2019 (Zahl lt. lokalem Melderegister) ergibt sich eine Pro-Kopfverschuldung von € 1.604,--/EW per 31.12.2020.

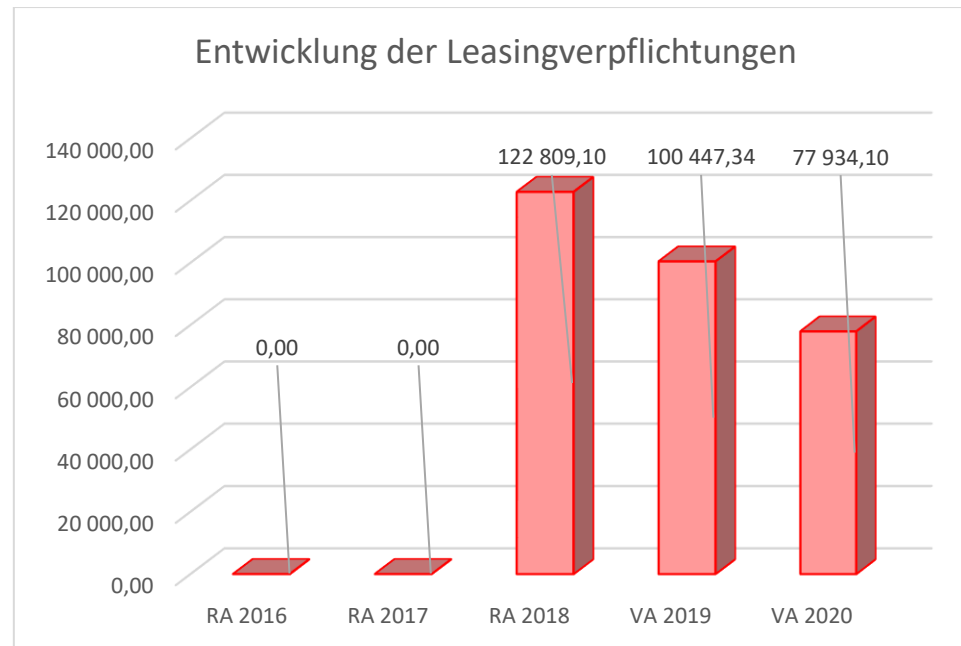
Entwicklung der Rücklagen mit und ohne Zahlungsmittelreserve



Erläuterung:

Die Entwicklung der Rücklagen zeigt an, inwieweit Rücklagen vorhanden sind und ob Rücklagen aufgebaut bzw. aufgebraucht werden. Die Betriebsmittelrücklagen für Wasserversorgung und Abwasserbeseitigung bleiben unverändert.

Entwicklung der Leasingverpflichtungen



Erläuterung:

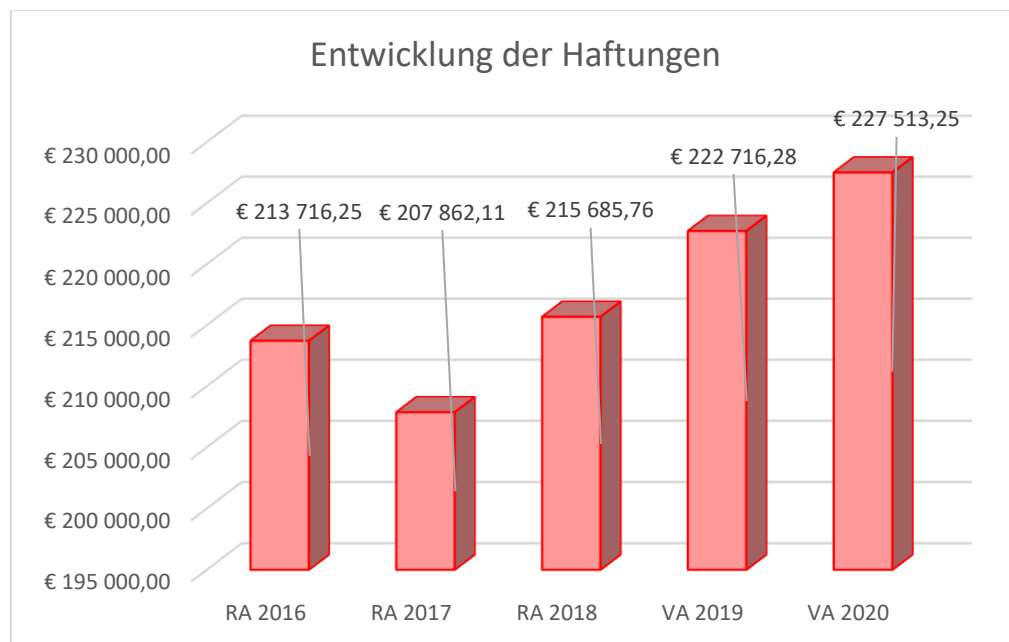
Bei den Leasingverpflichtungen handelt es sich nicht um Finanzschulden (z.B. Darlehen), sondern um Verwaltungsschulden. Unabhängig davon stellen Leasingverbindlichkeiten Leistungsverpflichtungen für die Gemeinden dar und sind daher bei einer allfälligen Finanzlagenberechnung entsprechend zu berücksichtigen.

Die Leasingverpflichtungen sind mit Beginn des Jahres 2020 in einer eigenen Anlage gemäß VRV 2015 festzuhalten.

Es sind die beiden E-Fahrzeuge und ein Kommunaltraktor (alle Investitionen 2018) berücksichtigt.

Die in der Grafik dargestellten Werte sind jeweils die Stände zum 31.12. eines Jahres.

Entwicklung der Haftungen

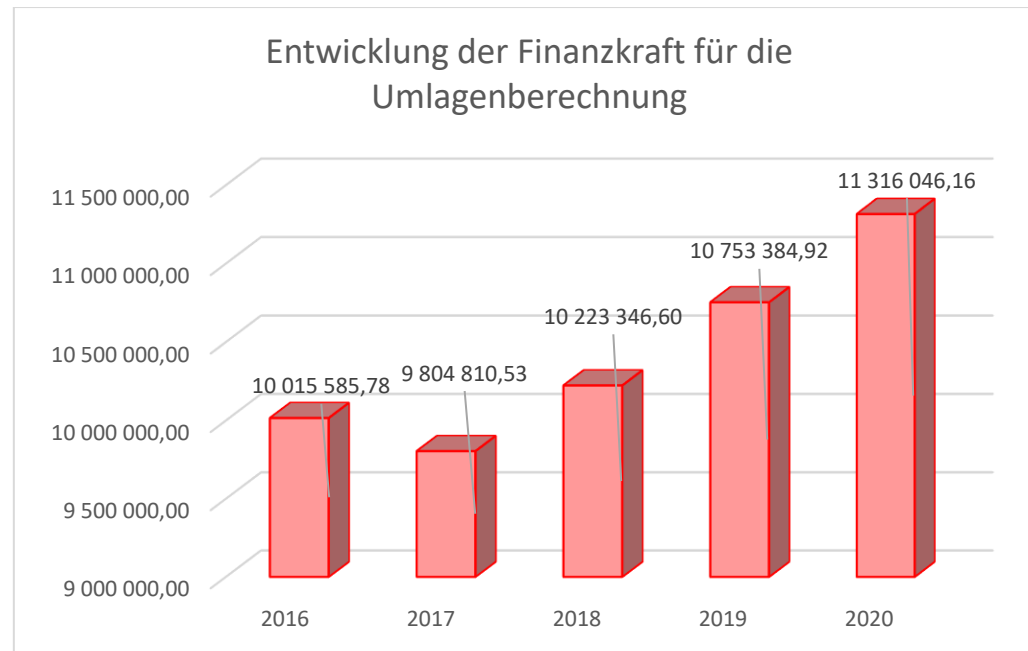


Erläuterung:

Eine Gemeinde darf Bürgschaften und sonstige Haftungen nur übernehmen, wenn hierfür ein besonderes Interesse der Gemeinde gegeben ist, der Schuldner nachweist, dass eine ordnungsgemäße Verzinsung und Tilgung gesichert ist, die Haftungen befristet sind, der Betrag, für den gehaftet wird, ziffernmäßig bestimmt ist und die Gemeinde den daraus folgenden Zahlungsverpflichtungen nachkommen kann (vgl. § 78 Abs. 1 NÖ Gemeindeordnung 1973).

Die Gemeinde hat Haftungen beim „Abwasserverband an der Traisen“ und der „Nahwärme Herzogenburg GmbH“ (GR-Beschluss vom 13.5.2013) übernommen.

Entwicklung der Finanzkraft für die Umlagenberechnung



Erläuterung:

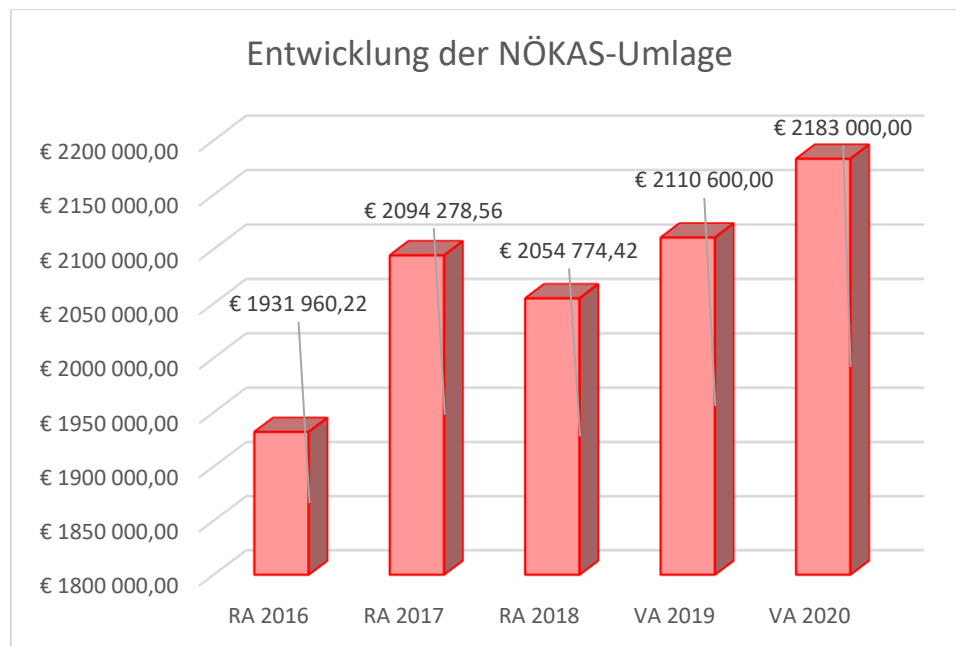
Die Finanzkraft einer Gemeinde wird aus den

- Erträgen der ausschließlichen Gemeindeabgaben ohne die Gebühren für die Benützung von Gemeindeeinrichtungen und -anlagen und ohne die Interessentenbeiträge von Grundstückseigentümern und Anrainern und
- Ertragsanteilen an den gemeinschaftlichen Bundesabgaben ohne Spielbankenabgabe ermittelt.

Basis für die Ermittlung der Finanzkraft sind die tatsächlichen Beträge aufgrund der Rechnungsabschlüsse.

Die Darstellung der Entwicklung der Finanzkraft für die Umlagenberechnung hat insbesondere auf die Beitragsleistung der Gemeinden zum NÖ Krankenanstaltensprengel (NÖKAS) und zur Sozialumlage Auswirkungen. Eine Erhöhung oder Reduktion/Verminderung der Finanzkraft wirkt sich unmittelbar auf die Beitragsleistung aus.

Entwicklung der NÖKAS-Umlage



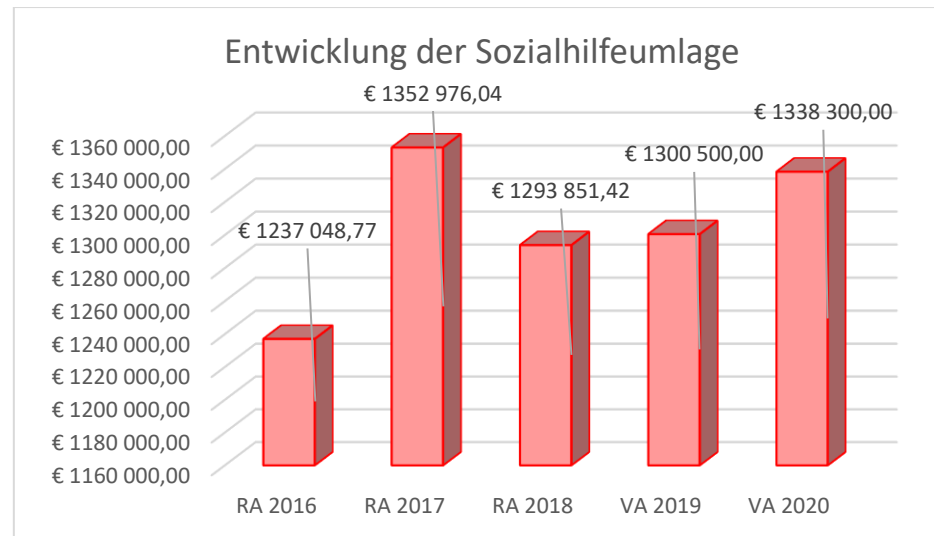
Erläuterung:

Das Landesgebiet ist Beitragsbezirk und Krankenanstaltensprengel für alle öffentlichen Krankenanstalten in Niederösterreich. Beitragsbezirk und Krankenanstaltensprengel sind ein Gemeindeverband. Dem Gemeindeverband gehören alle Gemeinden Niederösterreichs an. Der Gemeindeverband ist juristische Person, er hat seinen Sitz am Sitz der Landesregierung und trägt die Bezeichnung "NÖ Krankenanstaltensprengel" (§ 61 Abs. 1 NÖ Krankenanstaltengesetz - NÖ KAG).

Die Gemeinden haben an den NÖ Krankenanstaltensprengel monatliche Beiträge zu leisten. Berechnungsgrundlage bilden dabei die Volkszahl und die Finanzkraft der Gemeinden. Steigerungen bei der Volkszahl und bei der Finanzkraft führen daher zu höheren Beitragsleistungen bei den Gemeinden.

Diese monatlichen Beiträge werden von den der Gemeinde gebührenden monatlichen Vorschüsse auf die Ertragsanteile an den gemeinschaftlichen Bundesabgaben einbehalten.

Entwicklung der Sozialhilfeumlage



Erläuterung:

Die Gemeinden haben jährlich einen Beitrag zu den vom Land zu tragenden Kosten der Sozialhilfe, die nicht durch Kostenbeitrags- und Ersatzleistungen oder durch sonstige für Zwecke der Sozialhilfe bestimmte Zuschüsse gedeckt sind, in der Höhe von 50 % an das Land zu entrichten (§ 44 NÖ Sozialhilfe-Ausführungsgesetz – NÖ SAG).

Die Leistungen für die Sozialhilfe-Umlage werden von der Landesregierung auf die einzelnen Gemeinden nach ihrer Finanzkraft (Finanzkraft für die Umlagenberechnung) aufgeteilt.

Diese monatlichen Beiträge werden von den der Gemeinde gebührenden monatlichen Vorschüssen auf die Ertragsanteile an den gemeinschaftlichen Bundesabgaben einbehalten.

Erläuterung zu einigen Haushaltsstellen des VA 2020

Ansatz:	Post:	Bezeichnung:	VA-Betrag:	Erklärung:
000000	721000	Bezüge der Organe und Reisegebühren	330.000	Bezüge und Reisegebühren waren bisher getrennt veranschlagt und sind nunmehr auf einem Konto dargestellt.
029000	811020	Mieten- und Betriebskostenersätze	28.000	Die Vermietung an den Frauenfacharzt und die Hebamme wurde im VA 2020 berücksichtigt.
029000	010000	Fertigstellung Brandabschnitte und Nebenarbeiten	80.000	Im Erdgeschoss ist der Eingang zur Bücherei noch als Brandabschnitt auszubilden, weshalb einige Umbauarbeiten erforderlich sind.
060000	726000	Mitgliedsbeiträge an Verbände und Vereine	55.000	Es wurde ein Beitrag für den Fahrtendienst berücksichtigt nachdem die Fortführung aufgrund der positiven Probephase abzusehen ist.
163000	757000	Subvention für Ankäufe FF	240.000	Für die FF Gutenbrunn wurde ein HLF2 angekauft. Der Gemeindeanteil beträgt € 120.000. Bei einigen Wehren ist ein Funkgeräteumstellung fällig und es wird auch Bekleidung bzw. Ausrüstung angekauft.
211000	042000	Schulmöbel, Lehrmittel	13.000	Ausstattung von 2 Klassen geplant.
211000	042040	PC-Ankauf und Verkabelung	5.000	Es sollen Laptops für die Lernförderung angekauft werden.
211000	060000	Errichtung Schulzentrum	200.000	Erstellung einer Machbarkeitsstudie und Planungsarbeiten für Neuerrichtung ASO und MS im Areal der VS Herzogenburg
211000	346000	DL eines Kreditinstitutes	200.000	DL-Aufnahme zur Finanzierung der Vorarbeiten für die Errichtung des Schulzentrums
240020	010000	Sanierung KIGA St. Andrä	900.000	Die Fortsetzung der Sanierung der Kindergärten soll in St. Andrä erfolgen. Thermische Sanierung, Dacheindeckung, neue Fenster etc. Einige Räumlichkeiten (Mehrzweckraum, Personalraum etc.) fehlen.
240020	346000	Darlehen eines Kreditinstitutes	900.000	DL-aufnahme zur Abdeckung der Sanierungskosten beim KIGA St. Andrä.
262000	613000	Sportplätze – Instandhaltung	35.000	Geplante Sanierung der Kabinen am Sportplatz bzw. Errichtung zusätzlicher Kabinen im Dachbodenbereich. Die Arbeiten werden wieder vom SC in Eigenregie durchgeführt. Materialkosten trägt die Stadtgemeinde.

510000	564000	Totenbeschauggebühren	30.000	Die Anhebung der Totenbeschauggebühren und die Bereitschaftsentschädigung für den Wochenenddienst wurden berücksichtigt.
530000	757000	Beitrag an Rotes Kreuz	93.600	Der im GR beschlossene Erhöhungsbetrag von € 2,--/EW für 2020 wurde berücksichtigt.
612000	871000	Bedarfszuweisungen	350.000	Für den Straßenbau soll um Bedarfszuweisungsmittel beim Land angesucht werden.
612000	611000	Instandhaltung der Straßen	80.000	Laufende Sanierungen und Ausbesserungen
612000	680000	Planmäßige Abschreibung	894.000	Jährliche Abschreibung für die Gemeindestraßen im Ergebnis-VA
612000	002000	Instandsetzung von Straßen	1.300.000	Straßeninstandsetzungen nach Kanal-, Wasserbauvorhaben und Neugestaltungen (bisher AO.HH.), sowie erste Kosten für die Errichtung des St.Andräer Steges und die LED-Umstellung der Straßenbeleuchtung.
640000	050010	Ankauf Geschwindigkeitsanzeigergeräte	12.000	Es sollen weitere Anzeigergeräte für eine Fixmontage angekauft werden. Eventuell könnte auch weiteres mobiles Gerät angekauft werden, damit schneller auf Beschwerden reagiert werden kann.
710000	611000	Instandhaltung von sonst. Straßen und Feldwegen	70.000	Bisher im AO.HH. veranschlagte Instandhaltung der Güterwege.
812000	050000	Neubau WC-Anlagen	100.000	Es ist die Errichtung einer WC-Anlage im Bereich der Ruhezone des Rathausplatzes beabsichtigt.
850000	680000	Planmäßige Abschreibung	155.000	Jährliche Abschreibung für die WVA im Ergebnis-VA
850000	004000	Erweiterungen einschl. Kollaudierungen	630.000	Erweiterung und Sanierung der WVA – bisher im AO.HH.
850000	346000	Darlehen eines Kreditinstitutes	629500	DL-Aufnahme für die Erweiterung und Sanierung der WVA
851000	680000	Planmäßige Abschreibung	290.000	Jährliche Abschreibung für die ABA im Ergebnis-VA
851000	004000	Erweiterungen	450.000	Erweiterung und Sanierung der ABA – bisher im AO.HH.
851000	346000	Darlehen eines Kreditinstitutes	449100	DL-Aufnahme für die Erweiterung und Sanierung der ABA
853000	680000	Planmäßige Abschreibung	71.000	Jährliche Abschreibung für die Gemeindewohnhäuser im Ergebnis-VA
859010	680000	Planmäßige Abschreibung	120.000	Jährliche Abschreibung für das Erlebnisbad im Ergebnis-VA
859010	042000	Betriebsausstattung	85.000	Es müssen einige Pumpen erneuert werden, die Sanierung und der Umbau der Solaranlage sind geplant.

Im Dienstpostenplan sind 104 Stellen vorgesehen und davon 88 Stellen am 1.1.2020 besetzt.


Der Mittelfristige Finanzplan für die Jahre 2021-2024 wird anhand der Voranschlagsquerschnitte dargestellt.

EINLADUNG

der Mitglieder des Gemeinderates der Stadtgemeinde Herzogenburg zu der am
Montag, 25. November, um 18.00 Uhr
im Sitzungssaal (2. Stock) des Rathauses Herzogenburg stattfindenden
GEMEINDERATSSITZUNG

Tagesordnung:

- Punkt 1.:** Genehmigung und Fertigung der Niederschrift über die öffentliche Sitzung des Gemeinderates vom 28. Oktober 2019.
- Punkt 2.:** Grundstücksankäufe und -verkäufe.
- Punkt 3.:** Beratung und Beschlussfassung über die Übernahme von Verkehrsflächen in das öffentliche Gut der Stadtgemeinde Herzogenburg, bzw. die Teilauflassung von Verkehrsflächen.
- Punkt 4.:** Vergabe von Arbeiten und Ankäufe.
- Punkt 5.:** Vergabe von Förderungen.
- Punkt 6.:** Beratung und Beschlussfassung über den Abschluss einer Vereinbarung mit der Firma Franz Oberndorf GmbH & Co KG über gegenseitige Erteilung von Grundbenützungrechten in der KG Oberndorf i.d.Ebene.
- Punkt 7.:** Beratung und Beschlussfassung über die Abänderung der Richtlinien für Förderungsmaßnahmen zur Wohnraumbeschaffung.
- Punkt 8.:** Beratung und Beschlussfassung über die Benennung von Gemeindestraßen.
- Punkt 9.:** Beratung und Beschlussfassung über die Aufnahme eines Darlehens für das Vorhaben „Straßenbau“ und Verzicht auf die Aufnahme des Darlehens für „Hochwasserschutzanlagen“.
- Punkt 10.:** Beratung und Beschlussfassung des städtischen Voranschlages und des Dienstpostenplanes für das Finanzjahr 2020, der Darlehensaufnahmen und der mittelfristigen Finanzplanung bis 2024.
- Punkt 11.:** Personalangelegenheiten (Behandlung in nicht öffentlicher Sitzung).
- Punkt 12.:** Berichte des Bürgermeisters und Anfragen.



Der Bürgermeister:

Mag. Christoph Artner

Ergeht an:			Unterschrift:	Datum:
Bürgermeister	Mag. Christoph	Artner	christoph.artner@gde.herzogenburg.at	
Vizebgm.	Richard	Waringer	richard.waringer@gde.herzogenburg.at	
Stadtrat	Horst	Egger	horst.egger@gmx.at	
Stadtrat	Franz	Gerstbauer	franz.gerstbauer@gruene.at	
Stadtrat	Ing. Erich	Hauptmann	hauptmannerich@aon.at	
Stadtrat	Martin	Hinteregger	hg_herzogenburg@stpoelten.rlh.at	
Stadtrat	Franz	Mrskos	franz.mrskos@aon.at	
Stadtrat	Wolfgang	Schatzl	w.schatzl1@a1.net	
Stadtrat	Kurt	Schirmer MSc	kurt.schirmer@gmx.at	
Stadtrat	Helmut	Schwarz	heli-schwarz@gmx.at	
Stadtrat	Herbert	Wöfl	herbertwoelfl@drei.at	
Stadtrat	Josef	Ziegler	office@kva-ziegler.at	
Gemeinderat	Hermann	Feiwickl	hermann@feiwickl.eu	
Gemeinderat	Helmut	Fial	fial.helmut@gmail.com	
Gemeinderat	Gabriele	Frieben	gabriele.frieben@live.at	
Gemeinderat	Manfred	Gutmann	manfred.gutmann@noel.gv.at	
Gemeinderat	DI Herwig	Haböck	oetb.traismauer@gmx.at	
Gemeinderat	Günter	Haslinger	guenter.haslinger@drei.at	
Gemeinderat	Petra	Hinteregger	viky311299@gmail.com	
Gemeinderat	Erich	Huber-Günsthofer	erich.huber-guensthofer@justiz.gv.at	
Gemeinderat	Bernhard	Marton	b.marton@gmx.net	
Gemeinderat	Doris	Riedler	dorisriedler21@gmail.com	
Gemeinderat	DI Jörg	Rohringer	joerg.rohringer@aon.at	
Gemeinderat	Stefan	Sauter	sauter@xitram.com	
Gemeinderat	Kerstin	Schafranek	kerstins1981@gmx.at	
Gemeinderat	Mag. Notburga	Schaupp	notburga.schaupp@aon.at	
Gemeinderat	Mag. Peter	Schwed	peter.schwed@hakkrems.ac.at	
Gemeinderat	Elisabeth	Sedlacek	elisabeth.sedlacek@hotmail.com	
Gemeinderat	Dominik	Stefan	dominik.peter.stefan@gmail.com	
Gemeinderat	Brigitte	Wild	wild.brigitte@gmx.at	
Gemeinderat	Gerda	Wurst	gerda.wurst@aon.at	
Gemeinderat	Wolfgang	Zeller	w.zeller@outlook.at	
Ortsvorsteher	Martin	Gramer	martin.gramer@noel.gv.at	
Ortsvorsteher	Friedrich	Schlager	ov.st-andrae@gde.herzogenburg.at	

Die Übereinstimmung der
Kopie mit dem Original
wird bestätigt.

Herzogenburg, 18.12.2019

Der Bürgermeister
[Handwritten Signature]
Mag. Christoph Artner

Stadt Herzogenburg - Strasser Michaela

Von: Stadt Herzogenburg - Strasser Michaela
Gesendet: Dienstag, 19. November 2019 08:48
An: 'Hermann Feiwickl (hermann@feiwickl.eu)'; 'Haböck Herwig'; 'Hinteregger Martin'; 'Schatzl Wolfgang (w.schatzl1@a1.net)'; 'Zeller Wolfgang'; 'Egger, Horst (horst.egger@gmx.at)'; 'Gerstbauer'; 'Schaupp Notburga (notburga.schaupp@aon.at)'; 'Gramer Martin (martin.gramer@noel.gv.at)'; 'Gutmann Manfred'; 'Hauptmann Erich'; 'Huber-Günsthofer Erich (erich.huber-guensthofer@justiz.gv.at)'; 'Marton Bernhard'; 'Peter Schwed (peter.schwed@hakkrems.ac.at)'; 'Rohringer Jörg (joerg.rohringer@aon.at)'; 'Ziegler'; 'Artner'; 'Fial Helmut'; 'Friebe Gabriele (gabriele.friebe@live.at)'; 'Haslinger Günter'; 'Mrskos'; 'Riedler Doris (dorisriedler21@gmail.com)'; 'Sauter Stefan'; 'Schafranek Kerstin'; 'Schirmer Kurt MSc'; 'Schlager Friedrich'; 'Schwarz Helmut (heli-schwarz@gmx.at)'; 'Sedlacek Elisabeth'; 'Stefan Dominik'; 'Waringer Richard (richard.waringer@gde.herzogenburg.at)'; 'Wild'; 'Wölfl'; 'Wurst Gerda'
Betreff: Einladung Sitzung
Anlagen: Gemeinderat-191125.pdf

Guten Morgen!


Anbei sende ich Ihnen die Einladung zur GR-Sitzung am 25.11.2019, 18.00 Uhr.

Mit freundlichen Grüßen
Michaela Strasser

Die Übereinstimmung der
Kopie mit dem Original
wird bestätigt.

Herzogenburg, ^{18.12.2019}

Der Bürgermeister
Mag. Christoph Artner



Auszugsweise Abschrift;

Stadtgemeinde Herzogenburg

N I E D E R S C H R I F T

über die 46. öffentliche Sitzung des Gemeinderates am Montag, 25. November 2019, um 18 Uhr im Sitzungssaal des Rathauses Herzogenburg, Rathausplatz 8.

Anwesend sind:

Bürgermeister Mag. Christoph Artner,
 Vizebürgermeister Richard Waringer,
 die Stadträte Horst Egger, Franz Gerstbauer, Ing. Erich Hauptmann, Martin Hinteregger, Franz Mrskos, Wolfgang Schatzl, Kurt Schirmer MSc, Helmut Schwarz, Herbert Wölfl und Josef Ziegler sowie die Gemeinderäte Hermann Feiwickl, Helmut Fial, Gabriele Frießen, Ing. Manfred Gutmann, DI Herwig Haböck, Günter Haslinger, Petra Hinteregger, Erich Huber-Günsthofer, Bernhard Marton, DI Jörg Rohringer, Doris Riedler, Stefan Sauter, Mag. Notburga Schaupp, Elisabeth Sedlacek, Dominik Stefan, Brigitte Wild, Gerda Wurst, Wolfgang Zeller und der Ortsvorsteher von St. Andrä an der Traisen, Friedrich Schlager sowie der Ortsvorsteher von Gutenbrunn Martin Gramer

Entschuldigt sind: GR Kerstin Schafranek, GR Mag. Peter Schwed.

Schriftführer ist Stadtamtsdirektor Kurt Schirmer.

Weiters ist Stadtamtsdirektorstellvertreter Ing. Dominik Neuhold MBA anwesend.

Der Bürgermeister eröffnet die Sitzung zur angesetzten Stunde, stellt die ordnungsgemäße Einladung aller Mitglieder sowie die Anwesenheit von 30 Gemeinderatsmitgliedern zu Beginn der Sitzung und somit die Beschlussfähigkeit fest.

Sodann gibt der Vorsitzende die Tagesordnung bekannt.

Er führt aus, dass vor der Sitzung von der FPÖ ein Dringlichkeitsantrag betreffend Lärmschutz S33 eingebracht wurde und ersucht STR Hinteregger den Dringlichkeitsantrag zur Verlesung zu bringen. Über Antrag des Bürgermeisters wird sodann einstimmig beschlossen, den Dringlichkeitsantrag, der als wesentlicher Bestandteil dieser Niederschrift angeschlossen ist, in die Tagesordnung aufzunehmen. Der Bürgermeister legt fest, den Dringlichkeitsantrag als Punkt 12 der Tagesordnung zu behandeln.

Sodann wird in die

T a g e s o r d n u n g

eingegangen.

Punkt 1. – 9.:

Punkt 10.: Beratung und Beschlussfassung des städtischen Voranschlages und des Dienstpostenplanes für das Finanzjahr 2020, der Darlehensaufnahmen und der mittelfristigen Finanzplanung bis 2024.

Der Voranschlag 2020 ist samt Beilagen in der Zeit vom 11.11.2019 bis 25.11.2019 zur öffentlichen Einsicht aufzulegen. Es wurden innerhalb dieser Frist keine Erinnerungen abgegeben.

In der Sitzung des Ausschusses „Bauhof, Personalangelegenheiten und Finanzen“ wurde der Voranschlag ausführlich beraten und dem Gemeinderat mehrheitlich zur Beschlussfassung empfohlen.

Vzbgm. Waringer:

Anhand der **EINLEITUNG zum Vorbericht für den Voranschlag 2020 der Stadtgemeinde Herzogenburg** erläutert der Vizebürgermeister die wesentlichsten Neuerungen der VRV 2015 gegenüber der bisherigen Voranschlags- und Haushaltsgestaltung wie folgt:

Der Voranschlag 2020 ist erstmals nach den Bestimmungen der VRV 2015 zu erstellen. Deshalb entfallen die Gliederungen in ordentlichen und außerordentlichen Haushalt. Vergleichswerte der Vorjahre fehlen deshalb auch im Voranschlag 2020. Anhand des Detailnachweises der Konten können die einzelnen Erträge/Einzahlungen (bisher Einnahmen) und Aufwendungen/Auszahlungen (bisher Ausgaben) jedoch zugeordnet werden. Die Gliederung in die Haushaltsgruppen (Ansätze 0 – 9) bleibt bestehen.

- Gruppe 0: Vertretungskörper und allgemeine Verwaltung
- Gruppe 1: Öffentliche Ordnung und Sicherheit
- Gruppe 2: Unterricht, Erziehung, Sport und Wissenschaft
- Gruppe 3: Kunst, Kultur, Kultus
- Gruppe 4: Soziale Wohlfahrt und Wohnbauförderung
- Gruppe 5: Gesundheit
- Gruppe 6: Straßen- und Wasserbau, Verkehr
- Gruppe 7: Wirtschaftsförderung
- Gruppe 8: Dienstleistungen
- Gruppe 9: Finanzwirtschaft

Wegfallen werden SOLL/IST-Buchungen, anfängliche und schließliche Reste, einige Ansätze und Posten sowie die Abwicklung des laufenden Jahres und der Vorjahre und auch ein möglicher Sollüberschuss oder Sollfehlbetrag.

Eine wesentliche Änderung betrifft die Gliederung: Die bisher übliche Einteilung Einnahmen linke Seite – Ausgaben rechte Seite – am Ende einer Gruppe sind die Gruppensummen Einnahmen/Ausgaben angeführt, gilt nicht mehr.

Ergebnisvoranschlag und Finanzierungsvoranschlag werden nebeneinander angeführt. Die Gliederung erfolgt bereichsspezifisch. Die Spalten der Ansätze sind an erster Stelle, dann folgen die Operative Gebarung mit Erträgen und Aufwendungen gefolgt von der investiven Gebarung und der Finanzierungstätigkeit. Erträge/Einzahlungen und Aufwendungen/Auszahlungen sind untereinander angeordnet.

Neu ist entsprechend der VRV 2015 die Einführung der 3-Komponentenrechnung mit der Einteilung in

- Ergebnishaushalt
- Finanzierungshaushalt und
- Vermögenshaushalt.

Bisher war die Ausgeglichenheit im ordentlichen Haushalt und bei jedem Vorhaben des außerordentlichen Haushaltes herzustellen.

Im neuen System ist die Ausgewogenheit der Haushalte anzustreben.

Der Ergebnishaushalt ist nach Möglichkeit ausgeglichen zu erstellen, wobei Rücklagen und Abschreibungen zu berücksichtigen sind.

Der Finanzierungshaushalt muss die Sicherstellung der Liquidität gewährleisten. Bei Bedarf ist zur Aufrechterhaltung der Zahlungsfähigkeit die Ausnutzung eines eventuell erforderlichen Kassenkredites notwendig.

Die Vermögensrechnung soll ein positives Nettovermögen ausweisen. Da die Eröffnungsbilanz erst zum RA 2020 fertig sein muss, ist bei der Voranschlagserstellung noch kein endgültiges Vermögensverzeichnis erforderlich. Die im VA 2020 berücksichtigten Abschreibungen beinhalten die bisher im Anlagenverzeichnis geführten Vermögenswerte, zusätzlich sind die Vermögenswerte des Straßenbesitzes und ein Großteil der bebauten Liegenschaften bereits erhoben und in den Abschreibungen berücksichtigt.

Investitionen die bisher im außerordentlichen Haushalt dargestellt wurden sind nunmehr in der „laufenden Gebarung“ darzustellen und nur mehr im Investitionsnachweis als eigene Projekte als Beilage zum Voranschlag zusätzlich dargestellt.

Da der Wert für die geringwertigen Wirtschaftsgüter von € 400,-- auf € 800,-- angehoben wurde, erfolgte bei einigen Haushaltsstellen deren Zusammenlegung und gemeinsame Veranschlagung unter der Haushaltsstelle „Geringwertige Wirtschaftsgüter“.


Rückstellungen für Abfertigungsbeträge sind nicht erforderlich, da für die Mitarbeiter nach dem alten Abfertigungssystem eine Abfertigungsversicherung besteht. Laut Auskunft der zuständigen Abteilung beim Land NÖ ist auch die Rückstellung für Urlaubsreste nicht erforderlich.

Nach der Erstellung des Rechnungsabschlusses 2019 ist ein Nachtragsvoranschlag erforderlich um die Zahlen des Rechnungsabschlusses (Istüberschuss/Istfehlbetrag) in den Voranschlag 2020 übernehmen zu können. Dazu wird es aber gesonderte Informationsveranstaltungen des Gemeindereferates geben.

Anhand des Vorberichts erläutert der Vizebürgermeister noch weitere Details des Voranschlages 2020 samt MFP:

Entwicklung des Haushaltspotenzials

Entwicklung des Haushaltspotenzials



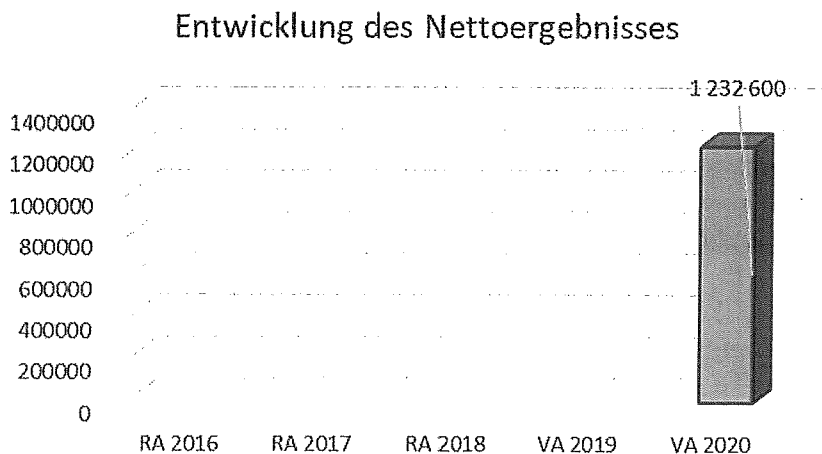
Erläuterung: Das Haushaltspotential hat seine Grundlage in § 67 Z. 11 der NÖ Gemeindeordnung 1973 (NÖ GO 1973) und ist erstmals im Voranschlag 2020 auszuweisen. Die Angaben zu den Vorjahren entfallen daher.

Haushaltspotential: Differenz der wiederkehrenden Mittelaufbringungen abzüglich der wiederkehrenden Mittelverwendungen unter Berücksichtigung der entsprechenden Forderungen und Verbindlichkeiten.

Das Haushaltspotenzial ist eine wichtige Kenngröße und gibt die aktuelle Leistungsfähigkeit der Gemeinde wieder. Das schafft Vergleichbarkeit mit der bisherigen Rechtslage, aus der Überschüsse und Abgänge abzuleiten waren und dient der Transparenz.

Wenn das Haushaltspotenzial innerhalb des Zeitraumes des mittelfristigen Finanzplanes laufend negativ ist, ist ein Haushaltskonsolidierungskonzept zu erstellen (§ 72b Abs. 1 Z. 2 NÖ GO 1973).

Entwicklung des Nettoergebnisses (Ergebnisvoranschlag)



Erläuterung:

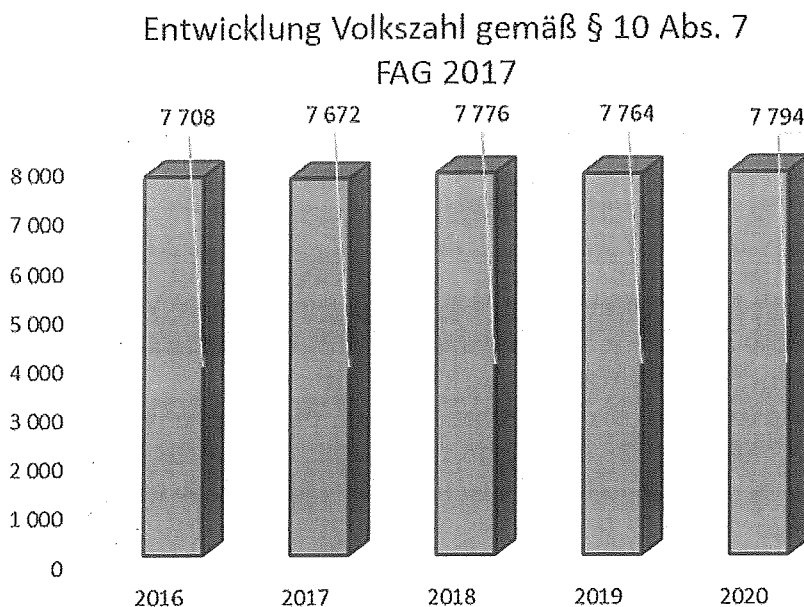
Beim Nettoergebnis handelt es sich um das Ergebnis des Ergebnisvoranschlages und ist dieses erstmals für das Haushaltsjahr 2020 auszuweisen. Die Angaben zu den Vorjahren entfallen daher.

Ein positives Nettoergebnis bedeutet, dass die Erträge voraussichtlich ausreichend sein werden, die Aufwendungen für die kommunalen Leistungen (inklusive des Werteverzehrs des Anlagevermögens in Form der Abschreibungen) abzudecken.

Ein negatives Nettoergebnis heißt, dass dies nicht zur Gänze (in der Höhe des negativen Wertes) möglich ist.

Abschreibungen wurden soweit erfasst (Gemeindestraßen, Gemeindewohnhäuser, WVA, ABA, Erlebnisbad) berücksichtigt. Endgültige Werte sind spätestens bis zur Erstellung des Rechnungsabschlusses 2020 zu ermitteln.

Entwicklung der Volkszahl gemäß § 10 Abs. 7 FAG 2017, BGBl. I Nr. 116/2016 in der Fassung BGBl. I Nr. 106/2018



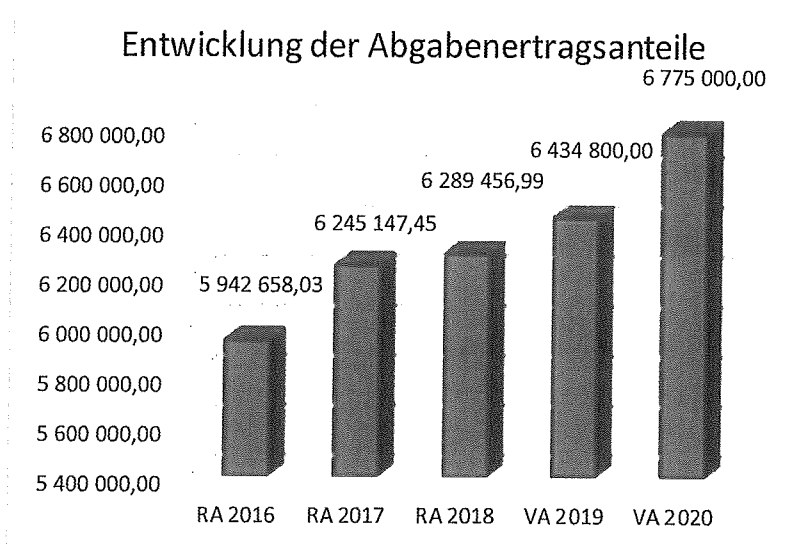
Erläuterung:

Die Volkszahl gemäß § 10 Abs. 7 FAG 2017 wird jährlich von der Bundesanstalt Statistik Austria zum Stichtag 31. Oktober festgestellt und wirkt mit dem Beginn des übernächsten Kalenderjahres. Sie dient für die Berechnung der Abgabenertragsanteile und darf nicht automatisch mit der Volkszahl für die Berechnung der Gemeinderatsmandate verwechselt werden.

Eine Erhöhung bzw. Verminderung der Volkszahl (jährlich) ist ein wesentlicher Indikator für die Berechnung der Abgabenertragsanteile.

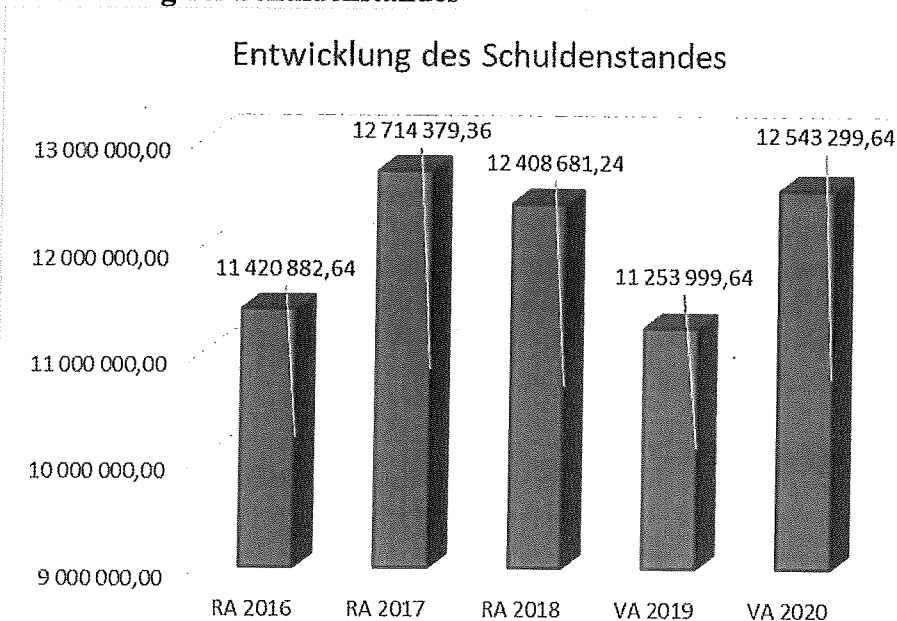
Die Entwicklung der Zahlen zeigt, dass der Rückgang der Einwohnerzahl durch die Schließung des GZA St. Andrä an der Traisen bereits wieder ausgeglichen wurde. Durch die rege Bautätigkeit (Einfamilienhausbau aber auch Genossenschaftswohnungen) ist in nächster Zeit mit einem weiteren Anstieg der Einwohnerzahl zu rechnen.

Entwicklung der Abgabenertragsanteile

**Erläuterung:**

Die Gebietskörperschaften (Bund, Länder und Gemeinden) erhalten auf Basis des aktuellen Finanzausgleichs aus den gemeinschaftlichen Bundesabgaben (z.B. Umsatzsteuer, Körperschaftsteuer, Lohnsteuer, Versicherungssteuer, Mineralölsteuer, Normverbrauchsabgabe, Tabaksteuer udgl.) entsprechende Anteile. Im Bereich der Gemeinden spielen dabei die Volkszahl und der abgestufte Bevölkerungsschlüssel eine besondere Rolle. Die sogenannten „Abgabenertragsanteile“ bilden in den meisten Gemeinden die wichtigste Einnahmequelle.

Ein Steigen der Abgabenertragsanteile weist auch auf eine Erhöhung der Volkszahl hin. Durch die positive Konjunktur und auch die Zunahme der Bevölkerungszahl in den letzten Jahren ergab sich auch die Steigerung bei den Ertragsanteilen.

Entwicklung des Schuldenstandes**Erläuterung:**

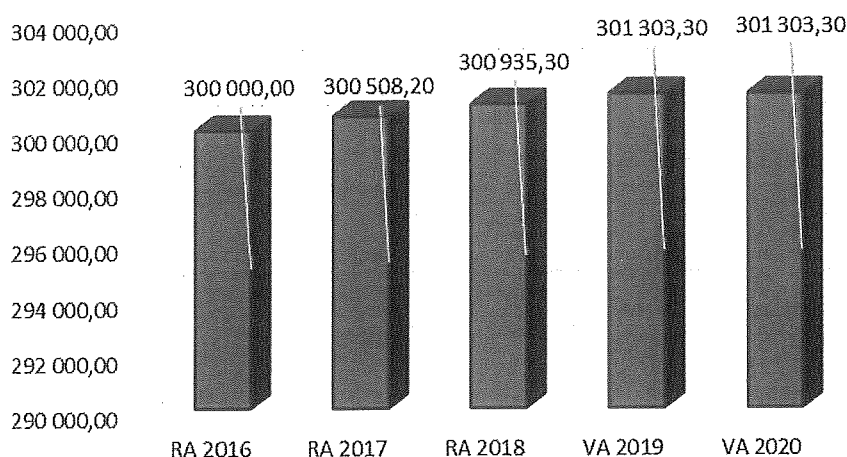
Die Entwicklung des Schuldenstandes zeigt auf, inwieweit der Schuldenstand über die Jahre erhöht oder reduziert wird.

Da die geplanten Projekte im Jahr 2020 größtenteils durch Darlehensaufnahmen finanziert werden ergibt sich mit 31.12.2020 eine Zunahme des Darlehensstandes gegenüber dem 31.12.2019.

Die in der Grafik dargestellten Werte sind die Stände der Darlehen jeweils zum Jahresende. Bei einer Bevölkerungszahl von 7.820 Einwohnern mit HWS am 1.1.2019 (Zahl lt. lokalem Melderegister) ergibt sich eine Pro-Kopfverschuldung von € 1.604,-/EW per 31.12.2020.

Entwicklung der Rücklagen mit und ohne Zahlungsmittelreserve

Entwicklung Rücklagen



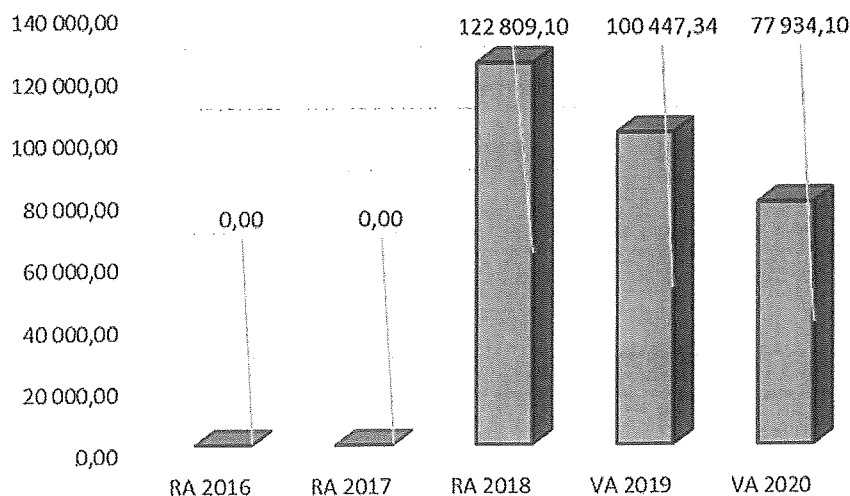
Erläuterung:

Die Entwicklung der Rücklagen zeigt an, inwieweit Rücklagen vorhanden sind und ob Rücklagen aufgebaut bzw. aufgebraucht werden.

Die Betriebsmittelrücklagen für Wasserversorgung und Abwasserbeseitigung bleiben unverändert.

Entwicklung der Leasingverpflichtungen

Entwicklung der Leasingverpflichtungen



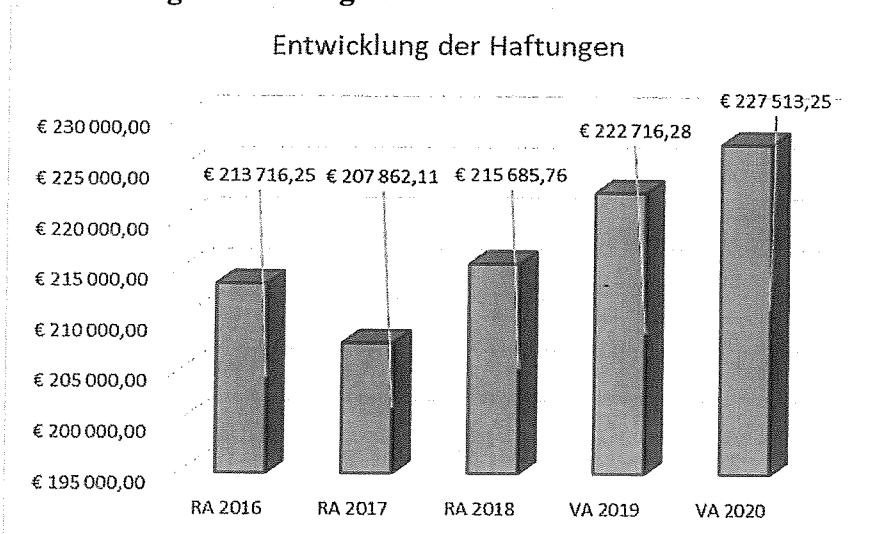
Erläuterung:

Bei den Leasingverpflichtungen handelt es sich nicht um Finanzschulden (z.B. Darlehen), sondern um Verwaltungsschulden. Unabhängig davon stellen Leasingverbindlichkeiten Leistungsverpflichtungen für die Gemeinden dar und sind daher bei einer allfälligen Finanzlagenberechnung entsprechend zu berücksichtigen.

Die Leasingverpflichtungen sind mit Beginn des Jahres 2020 in einer eigenen Anlage gemäß VRV 2015 festzuhalten.

Es sind die beiden E-Fahrzeuge und ein Kommunaltraktor (alle Investitionen 2018) berücksichtigt.

Die in der Grafik dargestellten Werte sind jeweils die Stände zum 31.12. eines Jahres.

Entwicklung der HaftungenErläuterung:

Eine Gemeinde darf Bürgschaften und sonstige Haftungen nur übernehmen, wenn hierfür ein besonderes Interesse der Gemeinde gegeben ist, der Schuldner nachweist, dass eine ordnungsgemäße Verzinsung und Tilgung gesichert ist, die Haftungen befristet sind, der Betrag, für den haftet wird, ziffernmäßig bestimmt ist und die Gemeinde den daraus folgenden Zahlungsverpflichtungen nachkommen kann (vgl. § 78 Abs. 1 NÖ Gemeindeordnung 1973).

Die Gemeinde hat Haftungen beim „Abwasserverband an der Traisen“ und der „Nahwärme Herzogenburg GmbH“ (GR-Beschluss vom 13.5.2013) übernommen.

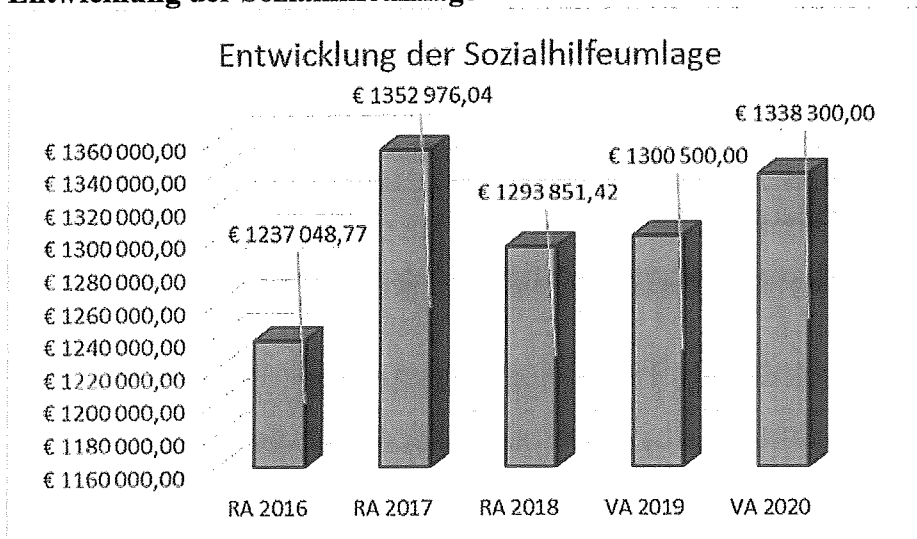
Entwicklung der Finanzkraft für die Umlagenberechnung

Erläuterung:

Das Landesgebiet ist Beitragsbezirk und Krankenanstaltensprengel für alle öffentlichen Krankenanstalten in Niederösterreich. Beitragsbezirk und Krankenanstaltensprengel sind ein Gemeindeverband. Dem Gemeindeverband gehören alle Gemeinden Niederösterreichs an. Der Gemeindeverband ist juristische Person, er hat seinen Sitz am Sitz der Landesregierung und trägt die Bezeichnung "NÖ Krankenanstaltensprengel" (§ 61 Abs. 1 NÖ Krankenanstaltengesetz - NÖ KAG).

Die Gemeinden haben an den NÖ Krankenanstaltensprengel monatliche Beiträge zu leisten. Berechnungsgrundlage bilden dabei die Volkszahl und die Finanzkraft der Gemeinden. Steigerungen bei der Volkszahl und bei der Finanzkraft führen daher zu höheren Beitragsleistungen bei den Gemeinden.

Diese monatlichen Beiträge werden von den der Gemeinde gebührenden monatlichen Vorschüssen auf die Ertragsanteile an den gemeinschaftlichen Bundesabgaben einbehalten.

Entwicklung der Sozialhilfeumlage**Erläuterung:**

Die Gemeinden haben jährlich einen Beitrag zu den vom Land zu tragenden Kosten der Sozialhilfe, die nicht durch Kostenbeitrags- und Ersatzleistungen oder durch sonstige für Zwecke der Sozialhilfe bestimmte Zuschüsse gedeckt sind, in der Höhe von 50 % an das Land zu entrichten

(§ 44 NÖ Sozialhilfe-Ausführungsgesetz – NÖ SAG).

Die Leistungen für die Sozialhilfe-Umlage werden von der Landesregierung auf die einzelnen Gemeinden nach ihrer Finanzkraft (Finanzkraft für die Umlagenberechnung) aufgeteilt.

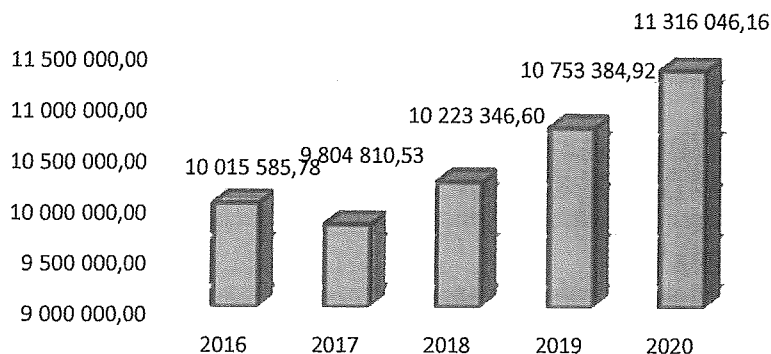
Diese monatlichen Beiträge werden von den der Gemeinde gebührenden monatlichen Vorschüssen auf die Ertragsanteile an den gemeinschaftlichen Bundesabgaben einbehalten.

Wortmeldung: STR Ing. Hauptmann.

Erläuterung zu einigen Haushaltsstellen des VA 2020

Ansatz:	Post:	Bezeichnung:	VA-Betrag:	Erklärung:
000000	721000	Bezüge der Organe und Reisegebühren	330.000	Bezüge und Reisegebühren waren bisher getrennt veranschlagt und sind

Entwicklung der Finanzkraft für die Umlagenberechnung



Erläuterung:

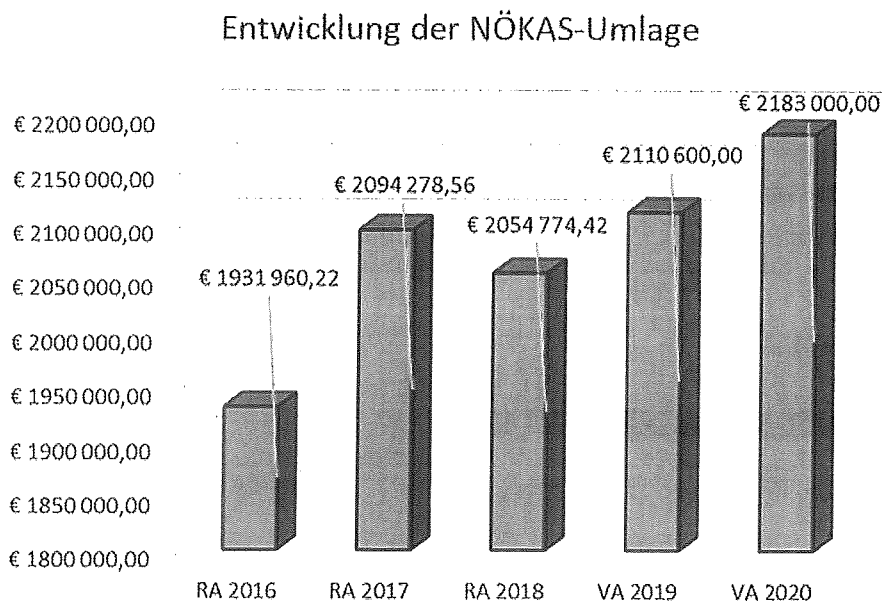
Die Finanzkraft einer Gemeinde wird aus den

- Erträgen der ausschließlichen Gemeindeabgaben ohne die Gebühren für die Benützung von Gemeindeeinrichtungen und -anlagen und ohne die Interessentenbeiträge von Grundstückseigentümern und Anrainern und
- Ertragsanteilen an den gemeinschaftlichen Bundesabgaben ohne Spielbankenabgabe ermittelt.

Basis für die Ermittlung der Finanzkraft sind die tatsächlichen Beträge aufgrund der Rechnungsabschlüsse.

Die Darstellung der Entwicklung der Finanzkraft für die Umlagenberechnung hat insbesondere auf die Beitragsleistung der Gemeinden zum NÖ Krankenanstaltensprengel (NÖKAS) und zur Sozialumlage Auswirkungen. Eine Erhöhung oder Reduktion/Verminderung der Finanzkraft wirkt sich unmittelbar auf die Beitragsleistung aus.

Entwicklung der NÖKAS-Umlage



				nunmehr auf einem Konto dargestellt.
029000	811020	Mieten- und Betriebskostenersätze	28.000	Die Vermietung an den Frauenfacharzt und die Hebamme wurde im VA 2020 berücksichtigt.
029000	010000	Fertigstellung Brandabschnitte und Nebenarbeiten	80.000	Im Erdgeschoss ist der Eingang zur Bücherei noch als Brandabschnitt auszubilden, weshalb einige Umbauarbeiten erforderlich sind.
060000	726000	Mitgliedsbeiträge an Verbände und Vereine	55.000	Es wurde ein Beitrag für den Fahrtendienst berücksichtigt nachdem die Fortführung aufgrund der positiven Probephase abzusehen ist.
163000	757000	Subvention für Ankäufe FF	240.000	Für die FF Gutenbrunn wurde ein HLF2 angekauft. Der Gemeindeanteil beträgt € 120.000. Bei einigen Wehren ist ein Funkgeräteumstellung fällig und es wird auch Bekleidung bzw. Ausrüstung angekauft.
211000	042000	Schulmöbel, Lehrmittel	13.000	Ausstattung von 2 Klassen geplant.
211000	042040	PC-Ankauf und Verkabelung	5.000	Es sollen Laptops für die Lernförderung angekauft werden.
211000	060000	Errichtung Schulzentrum	200.000	Erstellung einer Machbarkeitsstudie und Planungsarbeiten für Neuerrichtung ASO und MS im Areal der VS Herzogenburg
211000	346000	DL eines Kreditinstitutes	200.000	DL-Aufnahme zur Finanzierung der Vorarbeiten für die Errichtung des Schulzentrums
240020	010000	Sanierung KIGA St. Andrä	900.000	Die Fortsetzung der Sanierung der Kindergärten soll in St. Andrä erfolgen. Thermische Sanierung, Dacheindeckung, neue Fenster etc. Einige Räumlichkeiten (Mehrzweckraum, Personalraum etc.) fehlen.
240020	346000	Darlehen eines Kreditinstitutes	900.000	DL-aufnahme zur Abdeckung der Sanierungskosten beim KIGA St. Andrä.
262000	613000	Sportplätze – Instandhaltung	35.000	Geplante Sanierung der Kabinen am Sportplatz bzw.

				Errichtung zusätzlicher Kabinen im Dachbodenbereich. Die Arbeiten werden wieder vom SC in Eigenregie durchgeführt. Materialkosten trägt die Stadtgemeinde.
510000	564000	Totenbeschauegebühren	30.000	Die Anhebung der Totenbeschauegebühren und die Bereitschaftsentschädigung für den Wochenenddienst wurden berücksichtigt.
530000	757000	Beitrag an Rotes Kreuz	93.600	Der im GR beschlossene Erhöhungsbetrag von € 2,- /EW für 2020 wurde berücksichtigt.
612000	871000	Bedarfszuweisungen	350.000	Für den Straßenbau soll um Bedarfszuweisungsmittel beim Land angesucht werden.
612000	611000	Instandhaltung der Straßen	80.000	Laufende Sanierungen und Ausbesserungen
612000	680000	Planmäßige Abschreibung	894.000	Jährliche Abschreibung für die Gemeindestraßen im Ergebnis-VA
612000	002000	Instandsetzung von Straßen	1.300.000	Straßeninstandsetzungen nach Kanal-, Wasserbauvorhaben und Neugestaltungen (bisher AO.HH.), sowie erste Kosten für die Errichtung des St.Andräer Steges und die LED-Umstellung der Straßenbeleuchtung.
640000	050010	Ankauf Geschwindigkeitsanzeigergeräte	12.000	Es sollen weitere Anzeigergeräte für eine Fixmontage angekauft werden. Eventuell könnte auch ein weiteres mobiles Gerät angekauft werden, damit schneller auf Beschwerden reagiert werden kann.
710000	611000	Instandhaltung von sonst. Straßen und Feldwegen	70.000	Bisher im AO.HH. veranschlagte Instandhaltung der Güterwege.
812000	050000	Neubau WC-Anlagen	100.000	Es ist die Errichtung einer WC-Anlage im Bereich der Ruhezone des Rathausplatzes beabsichtigt.
850000	680000	Planmäßige Abschreibung	155.000	Jährliche Abschreibung für die WVA im Ergebnis-VA
850000	004000	Erweiterungen einschl. Kollaudierungen	630.000	Erweiterung und Sanierung der WVA – bisher im AO.HH.

850000	346000	Darlehen eines Kreditinstitutes	629.500	DL-Aufnahme für die Erweiterung und Sanierung der WVA
851000	680000	Planmäßige Abschreibung	290.000	Jährliche Abschreibung für die ABA im Ergebnis-VA
851000	004000	Erweiterungen	450.000	Erweiterung und Sanierung der ABA – bisher im AO.HH.
851000	346000	Darlehen eines Kreditinstitutes	449.100	DL-Aufnahme für die Erweiterung und Sanierung der ABA
853000	680000	Planmäßige Abschreibung	71.000	Jährliche Abschreibung für die Gemeindewohnhäuser im Ergebnis-VA
859010	680000	Planmäßige Abschreibung	120.000	Jährliche Abschreibung für das Erlebnisbad im Ergebnis-VA
859010	042000	Betriebsausstattung	85.000	Es müssen einige Pumpen erneuert werden, die Sanierung und der Umbau der Solaranlage sind geplant.

Im Dienstpostenplan sind 104 Stellen vorgesehen und davon 88 Stellen am 1.1.2020 besetzt.

Der Mittelfristige Finanzplan für die Jahre 2021-2024 wird anhand der Voranschlagsquerschnitte dargestellt.

Wortmeldungen: GR Ing. Gutmann, STR Ing. Hauptmann, STR Hinteregger, GR Feiwickl, GR Huber-Günsthofer, STR Schatzl.

Beantwortungen zu den einzelnen Wortmeldungen ergehen durch BGM Mag. Artner und Vzbgm. Waringer.

Über Antrag des Bürgermeisters wird der Voranschlag 2020 samt Beilagen (MFP, Dienstpostenplan etc.) sodann vom Gemeinderat einstimmig beschlossen.

Weiters wird vom Gemeinderat über Antrag des Bürgermeisters einstimmig beschlossen, den Gesamtbetrag der Darlehen, die im Jahr 2020 zur Finanzierung der Projekte aufgenommen werden sollen, mit € 3,130.000,-- festzulegen.

Da der Punkt 11 der Tagesordnung in nicht öffentlicher Sitzung behandelt wird, gibt es entsprechend der Bestimmungen der NÖ Gemeindeordnung ein eigenes Protokoll darüber.

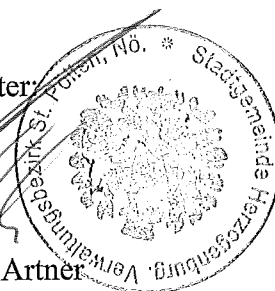
Punkt 11. – 13.:

Die auszugsweise Abschrift stimmt mit dem Original überein.

Herzogenburg, 17.12.2019

Der Bürgermeister

Mag. Christoph Artner



Ergebnisvoranschlag Gesamthaushalt

MVAG Ebene	MVAG Code	Mittelverwendungs- und -aufbringungsgruppen (1. Ebene)	Voranschlag 2020	Voranschlag 2019	Ergebnis 2018
1	211	Erträge aus der operativen Verwaltungstätigkeit	15 306 300		
1	212	Erträge aus Transfers	734 600		
1	213	Finanzerträge	700		
SU	21	Summe Erträge	16 041 600		
1	221	Personalaufwand	4 083 500		
1	222	Sachaufwand (ohne Transferaufwand)	5 500 600		
1	223	Transferaufwand (laufende Transfers und Kapitaltransfers)	5 116 800		
1	224	Finanzaufwand	108 100		
SU	22	Summe Aufwendungen	14 809 000		
SA0	SA0	(0) Nettoergebnis (21 - 22)	1 232 600		
1	230	Entnahmen von Haushaltsrücklagen	0		
1	240	Zuweisungen an Haushaltsrücklagen	0		
SU	23	Summe Haushaltsrücklagen	0		
SA00	SA00	Nettoergebnis nach Zuweisung und Entnahmen von Haushaltsrücklagen (SA 0 +/- SU 23)	1 232 600		

Finanzierungsvoranschlag Gesamthaushalt

MVAG Ebene	MVAG Code	Mittelverwendungs- und -aufbringungsgruppen (1. Ebene)	Voranschlag 2020	Voranschlag 2019	Ergebnis 2018
1	311	Einzahlungen aus der operativen Verwaltungstätigkeit	15 306 300		
1	312	Einzahlungen aus Transfers (ohne Kapitaltransfers)	734 600		
1	313	Einzahlungen aus Finanzerträgen	700		
SU	31	Summe Einzahlungen operative Gebarung	16 041 600		
1	321	Auszahlungen aus Personalaufwand	4 083 500		
1	322	Auszahlungen aus Sachaufwand (ohne Transferaufwand)	3 965 600		
1	323	Auszahlungen aus Transfers (ohne Kapitaltransfers)	5 116 800		
1	324	Auszahlungen aus Finanzaufwand	108 100		
SU	32	Summe Auszahlungen operative Gebarung	13 274 000		
SA1	SA1	Saldo (1) Geldfluss aus der Operativen Gebarung (31 - 32)	2 767 600		
1	331	Einzahlungen aus der Investitionstätigkeit	100 000		
1	332	Einzahlungen aus der Rückzahlung von Darlehen sowie gewährten Vorschüssen	3 000		
1	333	Einzahlungen aus Kapitaltransfers	1 200		
SU	33	Summe Einzahlungen investive Gebarung	104 200		
1	341	Auszahlungen aus der Investitionstätigkeit	4 074 900		
1	342	Auszahlungen von gewährten Darlehen sowie gewährten Vorschüssen	3 000		
1	343	Auszahlungen aus Kapitaltransfers	0		
SU	34	Summe Auszahlungen investive Gebarung	4 077 900		
SA2	SA2	Saldo (2) Geldfluss aus der Investiven Gebarung (33 - 34)	-3 973 700		
SA3	SA3	Saldo (3) Nettofinanzierungssaldo (Saldo 1+ Saldo 2)	-1 206 100		
1	351	Einzahlungen aus der Aufnahme von Finanzschulden	3 130 000		
1	353	Einzahlungen infolge eines Kapitaltausch bei derivativen Finanzinstrumenten mit Grundgeschäft	0		
1	355	Einzahlungen aus dem Abgang von Finanzinstrumenten	0		
SU	35	Summe Einzahlungen aus der Finanzierungstätigkeit	3 130 000		
1	361	Auszahlungen aus der Tilgung von Finanzschulden	1 923 900		
1	363	Auszahlungen infolge eines Kapitaltausch bei derivativen Finanzinstrumenten mit Grundgeschäft	0		
1	365	Auszahlungen für den Erwerb von Finanzinstrumenten	0		
SU	36	Summe Auszahlungen aus der Finanzierungstätigkeit	1 923 900		
SA4	SA4	Saldo (4) Geldfluss aus der Finanzierungstätigkeit (35 - 36)	1 206 100		
SA5	SA5	Saldo (5) Geldfluss aus der voranschlagswirksamen Gebarung (Saldo 3 + Saldo 4)	0		
1	411	Einzahlungen aus nicht voranschlagswirksamen Forderungen	0		
1	412	Einzahlungen aus nicht voranschlagswirksamen Verbindlichkeiten	0		
1	413	Einzahlungen aus der Aufnahme von zur Kassenstärken eingegangenen Geldverbindlichkeiten (Barvorlagen)	0		
SU	41	Summe Einzahlungen aus der nicht voranschlagswirksamen Gebarung	0		
1	421	Auszahlungen aus nicht voranschlagswirksamen Forderungen	0		
1	422	Auszahlungen aus nicht voranschlagswirksamen Verbindlichkeiten	0		

MVAG Ebene	MVAG Code	Mittelverwendungs- und -aufbringungsgruppen (1. Ebene)	Voranschlag 2020	Voranschlag 2019	Ergebnis 2018
1	423	Auszahlungen zur Tilgung von zur Kassenstärkung eingegangenen Gelverbindlichkeitrn (Barvorlage)	0		
SU	42	Summe Auszahlungen aus der nicht voranschlagwirksamen Gebarung	0		
SA6	SA6	Geldfluss aus der nicht voranschlagwirksamen Gebarung	0		
SA7	SA7	Veränderung an Liquididen Mitteln (Saldo 5 + Saldo 6)	0		

Anlage 5b - Voranschlagsquerschnitt

I. Querschnitt

KZ	Bezeichnung	Zuordnung der Aufwands- und Ertragsgruppen	Summe Haushalt	davon A 85-89	Summe ohne A 85-89
	Erträge der operativen Gebarung/Einzahlungen aus Abgaben				
10	Einzahlungen aus eigenen Abgaben	Unterklasse 83 bis 85 ohne Gruppen 852, 858 und 859	4 640 900	0	4 640 900
11	Erträge aus Ertragsanteilen	Gruppen 858 und 859	6 775 000	0	6 775 000
12	Gebühren für die Benützung von Gemeindeeinrichtungen und -anlagen	Gruppe 852	2 560 600	2 456 000	104 600
13	Erträge aus Leistungen	Unterklasse 81 ohne Gruppen 811, 817, 818 und 819	747 100	140 500	606 600
14	Erträge aus Besitz und wirtschaftlicher Tätigkeit	Gruppen 811, 820, 822, 823	343 500	274 800	68 700
15	Transfererträge von Trägern des öffentlichen Rechts	Gruppen 860 bis 863, 888	234 500	153 600	80 900
16	Sonstige Transfererträge	Gruppen 809, 864 bis 868, 880	150 100	0	150 100
17	Gewinnentnahmen der Gemeinde von Unternehmungen und marktbestimmten Betrieben der Gemeinde (A 85-89)	Gruppe 869 und 879	0	0	0
18	Erträge aus Veräußerungen und sonstige Erträge	Gruppen 814, 815, 824, 827, 828 und 829	238 200	17 100	221 100
19	Summe 1 (Erträge)		15 689 900	3 042 000	12 647 900

	Aufwendungen der operativen Gebarung				
20	Personalaufwand	Klasse 5 ohne nicht finanzierungswirksame Konten	4 083 500	567 100	3 516 400
21	Pensionen und sonstige Ruhebezüge	Gruppen 760, 761	0	0	0
22	Bezüge der gewählten Organe	Gruppe 721	330 500	0	330 500
23	Gebrauchs- und Verbrauchsgüter, Handelswaren	Klasse 4	231 600	28 200	203 400
24	Verwaltungs- und Betriebsaufwand	Klasse 6 ohne Gruppen 650 bis 655, 657, 658, 680 bis 687, 689, 690, 694 bis 699; Unterklassen 70 bis 72 ohne Gruppen 706 und 721; Gruppe 790	3 418 600	1 376 800	2 041 800
25	Zinsen für Finanzschulden	Gruppen 650, 651, 653 und 657	93 000	34 200	58 800
26	Laufende Transfers an Träger des öffentlichen Rechts	Gruppen 750 bis 754	4 537 200	175 300	4 361 900
27	Sonstige laufende Transfers	Gruppen 755 bis 757, 759, 764, 768, 780 und 781	579 600	0	579 600
28	Gewinnentnahmen der Gemeinde von Unternehmungen und marktbestimmten Betrieben der Gemeinde (A 85-89)	Gruppe 769	0	0	0
29	Summe 2 (Aufwendungen)		13 274 000	2 181 600	11 092 400

91	SALDO 1: Ergebnis der operativen Gebarung	Summe 1 minus Summe 2	2 415 900	860 400	1 555 500
----	---	-----------------------	-----------	---------	-----------

KZ	Bezeichnung	Zuordnung Abgang/Zugang zu den Bestandskonten und der Kapitaltransferkonten	Summe Haushalt	davon A 85-89	Summe ohne A 85-89
	Vermögensgebarung mit Kapitaltransfers ohne Finanztransaktionen				
30	Veräußerung von unbeweglichem Vermögen	Unterklassen 00, 01, 05 und 06; Gruppen 801, 802 und 805 (bei unbeweglichen Kulturgütern)	100 000	0	100 000
31	Veräußerung von beweglichem Vermögen	Unterklassen 02 bis 04; Gruppen 100, 113, 120, 150, 159, 170 und 175; Gruppen 803, 804 und 805 (bei beweglichen Kulturgütern)	0	0	0
32	Veräußerung von immateriellen Vermögenswerten	Unterklasse 07	0	0	0
33	Investitionszuschüsse (erhaltene Kapitaltransfers) von Trägern des öffentlichen Rechts	Gruppen 300 bis 303, 309, 871	351 200	0	351 200
34	Sonstige Investitionszuschüsse (erhaltene Kapitaltransfers)	Gruppen 304 bis 308	0	0	0
39	Summe 3 (Vermögensgebarung mit Kapitaltransfers ohne Finanztransaktionen)		451 200	0	451 200
	Vermögensgebarung und Kapitaltransfers ohne Finanztransaktionen				
40	Erwerb von unbeweglichem Vermögen	Unterklassen 00, 01 und 05; Gruppen 060, 061 und 063	3 846 100	1 080 000	2 766 100
41	Erwerb von beweglichem Vermögen, Aktivierte Vorräte	Unterklassen 02 bis 04; Gruppe 062; Gruppen 100, 113, 120, 150, 159, 170 und 175	218 800	106 000	112 800
42	Erwerb von immateriellen Vermögenswerten	Unterklasse 07	10 000	0	10 000
43	Kapitaltransfers an Träger des öffentlichen Rechts	Gruppen 130 und 135; Gruppen 770 bis 774	0	0	0
44	Sonstige Kapitaltransfers	Gruppen 775 bis 779, 785 und 786	0	0	0
49	Summe 4 (Vermögensgebarung und Kapitaltransfers ohne Finanztransaktionen)		4 074 900	1 186 000	2 888 900
92	SALDO 2: Saldo der Vermögensgebarung ohne Finanztransaktionen	Summe 3 minus Summe 4	-3 623 700	-1 186 000	-2 437 700

KZ	Bezeichnung	Zuordnung der Gruppen der Finanzierungsrechnung	nur A 85-89
	Einzahlungen aus Finanztransaktionen		
50	Veräußerung von Beteiligungen und Wertpapieren	Unterklasse 08; Gruppen 223 und 224	0
51	Entnahmen aus Zahlungsmittelreserven	Gruppen 293, 294 und 295	0
52	Einzahlungen aus der Rückzahlung von Darlehen an Träger des öffentlichen Rechts	Gruppen 240 bis 244	0
53	Einzahlungen aus der Rückzahlung von Darlehen an andere und von Bezugsvorschüssen	Gruppen 245 bis 249 und 273	0
54	Aufnahme von Finanzschulden von Trägern des öffentlichen Rechts	Gruppen 340 bis 344, 350 bis 354	1 400
55	Aufnahme von Finanzschulden von anderen	Unterklasse 32; Gruppen 345 bis 349, 355 bis 357	1 078 600
58	Ausgleichszahlungen aus Finanzderivaten	Gruppen 821 und 826	0
59	Summe 5 (Einzahlungen aus Finanztransaktionen)		1 080 000
	Auszahlungen aus Finanztransaktionen		
60	Erwerb von Beteiligungen und Wertpapieren	Unterklasse 08; Gruppen 223 und 224	0
61	Zuführung an Zahlungsmittelreserven	Gruppen 293, 294 und 295	0
62	Gewährung von Darlehen an Träger des öffentlichen Rechts	Gruppen 240 bis 244	0
63	Gewährung von Darlehen an andere und von Bezugsvorschüssen	Gruppen 245 bis 249 und 273	0
64	Rückzahlung von Finanzschulden bei Trägern des öffentlichen Rechts	Gruppen 340 bis 344, 350 bis 354	0
65	Rückzahlung von Finanzschulden bei anderen	Unterklasse 32; Gruppen 345 bis 349, 355 bis 357	534 400
68	Ausgleichszahlungen aus Finanzderivaten	Gruppen 652, 655 und 658	0
69	Summe 6 (Auszahlungen aus Finanztransaktionen)		534 400
93	SALDO 3: Saldo der Finanztransaktionen	Summe 5 minus Summe 6	545 600
94	SALDO 4:	Summe der Salden 1, 2 und 3	220 000
II. Ableitung des Finanzierungssaldos			
70	Jahresergebnis Haushalt ohne A 85-89 und ohne Finanztransaktionen	Saldo 1 plus Saldo 2	-882 200
71	Überrechnung Jahresergebnis A 85-89	Saldo 4 der Spalte "davon A 85-89"	220 000
95	Finanzierungssaldo („vorläufiges Maastricht-Ergebnis“) €		-662 200

Voranschlagsquerschnitt - Mittelfristiger Finanzplan 2021

I. Querschnitt

KZ	Bezeichnung	Zuordnung der Aufwands- und Ertragsgruppen	Summe Haushalt	davon A 85-89	Summe ohne A 85-89
	Erträge der operativen Gebarung/Einzahlungen aus Abgaben				
10	Einzahlungen aus eigenen Abgaben	Unterklasse 83 bis 85 ohne Gruppen 852, 858 und 859	4 644 600	0	4 644 600
11	Erträge aus Ertragsanteilen	Gruppen 858 und 859	6 600 000	0	6 600 000
12	Gebühren für die Benützung von Gemeindeeinrichtungen und -anlagen	Gruppe 852	2 611 500	2 487 000	124 500
13	Erträge aus Leistungen	Unterklasse 81 ohne Gruppen 811, 817, 818 und 819	737 900	135 500	602 400
14	Erträge aus Besitz und wirtschaftlicher Tätigkeit	Gruppen 811, 820, 822, 823	338 500	272 800	65 700
15	Transfererträge von Trägern des öffentlichen Rechts	Gruppen 860 bis 863, 888	196 700	125 500	71 200
16	Sonstige Transfererträge	Gruppen 809, 864 bis 868, 880	160 100	0	160 100
17	Gewinnentnahmen der Gemeinde von Unternehmungen und marktbestimmten Betrieben der Gemeinde (A 85-89)	Gruppe 869 und 879	0	0	0
18	Erträge aus Veräußerungen und sonstige Erträge	Gruppen 814, 815, 824, 827, 828 und 829	126 700	3 900	122 800
19	Summe 1 (Erträge)		15 416 000	3 024 700	12 391 300

	Aufwendungen der operativen Gebarung				
20	Personalaufwand	Klasse 5 ohne nicht finanzierungswirksame Konten	3 868 800	579 500	3 289 300
21	Pensionen und sonstige Ruhebezüge	Gruppen 760, 761	0	0	0
22	Bezüge der gewählten Organe	Gruppe 721	320 500	0	320 500
23	Gebrauchs- und Verbrauchsgüter, Handelswaren	Klasse 4	225 000	31 700	193 300
24	Verwaltungs- und Betriebsaufwand	Klasse 6 ohne Gruppen 650 bis 655, 657, 658, 680 bis 687, 689, 690, 694 bis 699; Unterklassen 70 bis 72 ohne Gruppen 706 und 721; Gruppe 790	3 141 100	1 350 500	1 790 600
25	Zinsen für Finanzschulden	Gruppen 650, 651, 653 und 657	105 300	44 200	61 100
26	Laufende Transfers an Träger des öffentlichen Rechts	Gruppen 750 bis 754	4 844 500	168 000	4 676 500
27	Sonstige laufende Transfers	Gruppen 755 bis 757, 759, 764, 768, 780 und 781	405 500	0	405 500
28	Gewinnentnahmen der Gemeinde von Unternehmungen und marktbestimmten Betrieben der Gemeinde (A 85-89)	Gruppe 769	0	0	0
29	Summe 2 (Aufwendungen)		12 910 700	2 173 900	10 736 800

91	SALDO 1: Ergebnis der operativen Gebarung	Summe 1 minus Summe 2	2 505 300	850 800	1 654 500
----	---	-----------------------	-----------	---------	-----------

KZ	Bezeichnung	Zuordnung Abgang/Zugang zu den Bestandskonten und der Kapitaltransferekonten	Summe Haushalt	davon A 85-89	Summe ohne A 85-89
	Vermögensgebarung mit Kapitaltransfers ohne Finanztransaktionen				
30	Veräußerung von unbeweglichem Vermögen	Unterklassen 00, 01, 05 und 06; Gruppen 801, 802 und 805 (bei unbeweglichen Kulturgütern)	200 000	0	200 000
31	Veräußerung von beweglichem Vermögen	Unterklassen 02 bis 04; Gruppen 100, 113, 120, 150, 159, 170 und 175; Gruppen 803, 804 und 805 (bei beweglichen Kulturgütern)	0	0	0
32	Veräußerung von immateriellen Vermögenswerten	Unterklasse 07	0	0	0
33	Investitionszuschüsse (erhaltene Kapitaltransfers) von Trägern des öffentlichen Rechts	Gruppen 300 bis 303, 309, 871	352 300	0	352 300
34	Sonstige Investitionszuschüsse (erhaltene Kapitaltransfers)	Gruppen 304 bis 308	0	0	0
39	Summe 3 (Vermögensgebarung mit Kapitaltransfers ohne Finanztransaktionen)		552 300	0	552 300
	Vermögensgebarung und Kapitaltransfers ohne Finanztransaktionen				
40	Erwerb von unbeweglichem Vermögen	Unterklassen 00, 01 und 05; Gruppen 060, 061 und 063	4 092 000	650 000	3 442 000
41	Erwerb von beweglichem Vermögen, Aktivierte Vorräte	Unterklassen 02 bis 04; Gruppe 062; Gruppen 100, 113, 120, 150, 159, 170 und 175	112 900	42 500	70 400
42	Erwerb von immateriellen Vermögenswerten	Unterklasse 07	1 500	0	1 500
43	Kapitaltransfers an Träger des öffentlichen Rechts	Gruppen 130 und 135; Gruppen 770 bis 774	0	0	0
44	Sonstige Kapitaltransfers	Gruppen 775 bis 779, 785 und 786	0	0	0
49	Summe 4 (Vermögensgebarung und Kapitaltransfers ohne Finanztransaktionen)		4 206 400	692 500	3 513 900
92	SALDO 2: Saldo der Vermögensgebarung ohne Finanztransaktionen	Summe 3 minus Summe 4	-3 654 100	-692 500	-2 961 600

KZ	Bezeichnung	Zuordnung der Gruppen der Finanzierungsrechnung	nur A 85-89
	Einzahlungen aus Finanztransaktionen		
50	Veräußerung von Beteiligungen und Wertpapieren	Unterklasse 08; Gruppen 223 und 224	0
51	Entnahmen aus Zahlungsmittelreserven	Gruppen 293, 294 und 295	0
52	Einzahlungen aus der Rückzahlung von Darlehen an Träger des öffentlichen Rechts	Gruppen 240 bis 244	0
53	Einzahlungen aus der Rückzahlung von Darlehen an andere und von Bezugsvorschüssen	Gruppen 245 bis 249 und 273	0
54	Aufnahme von Finanzschulden von Trägern des öffentlichen Rechts	Gruppen 340 bis 344, 350 bis 354	0
55	Aufnahme von Finanzschulden von anderen	Unterklasse 32; Gruppen 345 bis 349, 355 bis 357	650 000
58	Ausgleichszahlungen aus Finanzderivaten	Gruppen 821 und 826	0
59	Summe 5 (Einzahlungen aus Finanztransaktionen)		650 000

	Auszahlungen aus Finanztransaktionen		
60	Erwerb von Beteiligungen und Wertpapieren	Unterklasse 08; Gruppen 223 und 224	0
61	Zuführung an Zahlungsmittelreserven	Gruppen 293, 294 und 295	0
62	Gewährung von Darlehen an Träger des öffentlichen Rechts	Gruppen 240 bis 244	0
63	Gewährung von Darlehen an andere und von Bezugsvorschüssen	Gruppen 245 bis 249 und 273	0
64	Rückzahlung von Finanzschulden bei Trägern des öffentlichen Rechts	Gruppen 340 bis 344, 350 bis 354	0
65	Rückzahlung von Finanzschulden bei anderen	Unterklasse 32; Gruppen 345 bis 349, 355 bis 357	512 500
68	Ausgleichszahlungen aus Finanzderivaten	Gruppen 652, 655 und 658	0
69	Summe 6 (Auszahlungen aus Finanztransaktionen)		512 500

93	SALDO 3: Saldo der Finanztransaktionen	Summe 5 minus Summe 6	137 500
----	--	-----------------------	---------

94	SALDO 4:	Summe der Salden 1, 2 und 3	295 800
----	----------	-----------------------------	---------

II. Ableitung des Finanzierungssaldos			
70	Jahresergebnis Haushalt ohne A 85-89 und ohne Finanztransaktionen	Saldo 1 plus Saldo 2	-1 307 100
71	Überrechnung Jahresergebnis A 85-89	Saldo 4 der Spalte "davon A 85-89"	295 800
95	Finanzierungssaldo („vorläufiges Maastricht-Ergebnis“)		-1 011 300

Voranschlagsquerschnitt - Mittelfristiger Finanzplan 2022

I. Querschnitt

KZ	Bezeichnung	Zuordnung der Aufwands- und Ertragsgruppen	Summe Haushalt	davon A 85-89	Summe ohne A 85-89
	Erträge der operativen Gebarung/Einzahlungen aus Abgaben				
10	Einzahlungen aus eigenen Abgaben	Unterklasse 83 bis 85 ohne Gruppen 852, 858 und 859	4 679 700	0	4 679 700
11	Erträge aus Ertragsanteilen	Gruppen 858 und 859	6 800 000	0	6 800 000
12	Gebühren für die Benützung von Gemeindeeinrichtungen und -anlagen	Gruppe 852	2 640 500	2 515 000	125 500
13	Erträge aus Leistungen	Unterklasse 81 ohne Gruppen 811, 817, 818 und 819	737 200	135 500	601 700
14	Erträge aus Besitz und wirtschaftlicher Tätigkeit	Gruppen 811, 820, 822, 823	338 500	272 800	65 700
15	Transfererträge von Trägern des öffentlichen Rechts	Gruppen 860 bis 863, 888	192 600	124 400	68 200
16	Sonstige Transfererträge	Gruppen 809, 864 bis 868, 880	160 100	0	160 100
17	Gewinnentnahmen der Gemeinde von Unternehmungen und marktbestimmten Betrieben der Gemeinde (A 85-89)	Gruppe 869 und 879	0	0	0
18	Erträge aus Veräußerungen und sonstige Erträge	Gruppen 814, 815, 824, 827, 828 und 829	126 200	3 900	122 300
19	Summe 1 (Erträge)		15 674 800	3 051 600	12 623 200

	Aufwendungen der operativen Gebarung				
20	Personalaufwand	Klasse 5 ohne nicht finanzierungswirksame Konten	3 925 300	586 300	3 339 000
21	Pensionen und sonstige Ruhebezüge	Gruppen 760, 761	0	0	0
22	Bezüge der gewählten Organe	Gruppe 721	320 500	0	320 500
23	Gebrauchs- und Verbrauchsgüter, Handelswaren	Klasse 4	225 000	31 700	193 300
24	Verwaltungs- und Betriebsaufwand	Klasse 6 ohne Gruppen 650 bis 655, 657, 658, 680 bis 687, 689, 690, 694 bis 699; Unterklassen 70 bis 72 ohne Gruppen 706 und 721; Gruppe 790	3 138 100	1 369 500	1 768 600
25	Zinsen für Finanzschulden	Gruppen 650, 651, 653 und 657	101 100	47 200	53 900
26	Laufende Transfers an Träger des öffentlichen Rechts	Gruppen 750 bis 754	5 119 200	168 000	4 951 200
27	Sonstige laufende Transfers	Gruppen 755 bis 757, 759, 764, 768, 780 und 781	384 000	0	384 000
28	Gewinnentnahmen der Gemeinde von Unternehmungen und marktbestimmten Betrieben der Gemeinde (A 85-89)	Gruppe 769	0	0	0
29	Summe 2 (Aufwendungen)		13 213 200	2 202 700	11 010 500

91	SALDO 1: Ergebnis der operativen Gebarung	Summe 1 minus Summe 2	2 461 600	848 900	1 612 700
----	---	-----------------------	-----------	---------	-----------

KZ	Bezeichnung	Zuordnung Abgang/Zugang zu den Bestandskonten und der Kapitaltransferkonten	Summe Haushalt	davon A 85-89	Summe ohne A 85-89
	Vermögensgebarung mit Kapitaltransfers ohne Finanztransaktionen				
30	Veräußerung von unbeweglichem Vermögen	Unterklassen 00, 01, 05 und 06; Gruppen 801, 802 und 805 (bei unbeweglichen Kulturgütern)	200 000	0	200 000
31	Veräußerung von beweglichem Vermögen	Unterklassen 02 bis 04; Gruppen 100, 113, 120, 150, 159, 170 und 175; Gruppen 803, 804 und 805 (bei beweglichen Kulturgütern)	0	0	0
32	Veräußerung von immateriellen Vermögenswerten	Unterklasse 07	0	0	0
33	Investitionszuschüsse (erhaltene Kapitaltransfers) von Trägern des öffentlichen Rechts	Gruppen 300 bis 303, 309, 871	352 300	0	352 300
34	Sonstige Investitionszuschüsse (erhaltene Kapitaltransfers)	Gruppen 304 bis 308	0	0	0
39	Summe 3 (Vermögensgebarung mit Kapitaltransfers ohne Finanztransaktionen)		552 300	0	552 300
	Vermögensgebarung und Kapitaltransfers ohne Finanztransaktionen				
40	Erwerb von unbeweglichem Vermögen	Unterklassen 00, 01 und 05; Gruppen 060, 061 und 063	4 592 000	650 000	3 942 000
41	Erwerb von beweglichem Vermögen, Aktivierte Vorräte	Unterklassen 02 bis 04; Gruppe 062; Gruppen 100, 113, 120, 150, 159, 170 und 175	112 900	42 500	70 400
42	Erwerb von immateriellen Vermögenswerten	Unterklasse 07	1 500	0	1 500
43	Kapitaltransfers an Träger des öffentlichen Rechts	Gruppen 130 und 135; Gruppen 770 bis 774	0	0	0
44	Sonstige Kapitaltransfers	Gruppen 775 bis 779, 785 und 786	0	0	0
49	Summe 4 (Vermögensgebarung und Kapitaltransfers ohne Finanztransaktionen)		4 706 400	692 500	4 013 900
92	SALDO 2: Saldo der Vermögensgebarung ohne Finanztransaktionen	Summe 3 minus Summe 4	-4 154 100	-692 500	-3 461 600

KZ	Bezeichnung	Zuordnung der Gruppen der Finanzierungsrechnung	nur A 85-89
	Einzahlungen aus Finanztransaktionen		
50	Veräußerung von Beteiligungen und Wertpapieren	Unterklasse 08; Gruppen 223 und 224	0
51	Entnahmen aus Zahlungsmittelreserven	Gruppen 293, 294 und 295	0
52	Einzahlungen aus der Rückzahlung von Darlehen an Träger des öffentlichen Rechts	Gruppen 240 bis 244	0
53	Einzahlungen aus der Rückzahlung von Darlehen an andere und von Bezugsvorschüssen	Gruppen 245 bis 249 und 273	0
54	Aufnahme von Finanzschulden von Trägern des öffentlichen Rechts	Gruppen 340 bis 344, 350 bis 354	0
55	Aufnahme von Finanzschulden von anderen	Unterklasse 32; Gruppen 345 bis 349, 355 bis 357	650 000
58	Ausgleichszahlungen aus Finanzderivaten	Gruppen 821 und 826	0
59	Summe 5 (Einzahlungen aus Finanztransaktionen)		650 000
	Auszahlungen aus Finanztransaktionen		
60	Erwerb von Beteiligungen und Wertpapieren	Unterklasse 08; Gruppen 223 und 224	0
61	Zuführung an Zahlungsmittelreserven	Gruppen 293, 294 und 295	0
62	Gewährung von Darlehen an Träger des öffentlichen Rechts	Gruppen 240 bis 244	0
63	Gewährung von Darlehen an andere und von Bezugsvorschüssen	Gruppen 245 bis 249 und 273	0
64	Rückzahlung von Finanzschulden bei Trägern des öffentlichen Rechts	Gruppen 340 bis 344, 350 bis 354	0
65	Rückzahlung von Finanzschulden bei anderen	Unterklasse 32; Gruppen 345 bis 349, 355 bis 357	532 500
68	Ausgleichszahlungen aus Finanzderivaten	Gruppen 652, 655 und 658	0
69	Summe 6 (Auszahlungen aus Finanztransaktionen)		532 500
93	SALDO 3: Saldo der Finanztransaktionen	Summe 5 minus Summe 6	117 500
94	SALDO 4:	Summe der Salden 1, 2 und 3	273 900
II. Ableitung des Finanzierungssaldos			
70	Jahresergebnis Haushalt ohne A 85-89 und ohne Finanztransaktionen	Saldo 1 plus Saldo 2	-1 848 900
71	Überrechnung Jahresergebnis A 85-89	Saldo 4 der Spalte "davon A 85-89"	273 900
95	Finanzierungssaldo („vorläufiges Maastricht-Ergebnis“)		-1 575 000

Voranschlagsquerschnitt - Mittelfristiger Finanzplan 2023

I. Querschnitt

KZ	Bezeichnung	Zuordnung der Aufwands- und Ertragsgruppen	Summe Haushalt	davon A 85-89	Summe ohne A 85-89
	Erträge der operativen Gebarung/Einzahlungen aus Abgaben				
10	Einzahlungen aus eigenen Abgaben	Unterklasse 83 bis 85 ohne Gruppen 852, 858 und 859	4 919 500	0	4 919 500
11	Erträge aus Ertragsanteilen	Gruppen 858 und 859	7 000 000	0	7 000 000
12	Gebühren für die Benützung von Gemeindeeinrichtungen und -anlagen	Gruppe 852	2 657 500	2 532 000	125 500
13	Erträge aus Leistungen	Unterklasse 81 ohne Gruppen 811, 817, 818 und 819	743 200	135 500	607 700
14	Erträge aus Besitz und wirtschaftlicher Tätigkeit	Gruppen 811, 820, 822, 823	344 500	277 800	66 700
15	Transfererträge von Trägern des öffentlichen Rechts	Gruppen 860 bis 863, 888	188 500	123 300	65 200
16	Sonstige Transfererträge	Gruppen 809, 864 bis 868, 880	165 100	0	165 100
17	Gewinnentnahmen der Gemeinde von Unternehmungen und marktbestimmten Betrieben der Gemeinde (A 85-89)	Gruppe 869 und 879	0	0	0
18	Erträge aus Veräußerungen und sonstige Erträge	Gruppen 814, 815, 824, 827, 828 und 829	126 200	3 900	122 300
19	Summe 1 (Erträge)		16 144 500	3 072 500	13 072 000

	Aufwendungen der operativen Gebarung				
20	Personalaufwand	Klasse 5 ohne nicht finanzierungswirksame Konten	3 978 300	593 200	3 385 100
21	Pensionen und sonstige Ruhebezüge	Gruppen 760, 761	0	0	0
22	Bezüge der gewählten Organe	Gruppe 721	325 500	0	325 500
23	Gebrauchs- und Verbrauchsgüter, Handelswaren	Klasse 4	225 600	31 700	193 900
24	Verwaltungs- und Betriebsaufwand	Klasse 6 ohne Gruppen 650 bis 655, 657, 658, 680 bis 687, 689, 690, 694 bis 699; Unterklassen 70 bis 72 ohne Gruppen 706 und 721; Gruppe 790	3 143 300	1 365 500	1 777 800
25	Zinsen für Finanzschulden	Gruppen 650, 651, 653 und 657	102 100	50 200	51 900
26	Laufende Transfers an Träger des öffentlichen Rechts	Gruppen 750 bis 754	5 423 500	168 000	5 255 500
27	Sonstige laufende Transfers	Gruppen 755 bis 757, 759, 764, 768, 780 und 781	384 000	0	384 000
28	Gewinnentnahmen der Gemeinde von Unternehmungen und marktbestimmten Betrieben der Gemeinde (A 85-89)	Gruppe 769	0	0	0
29	Summe 2 (Aufwendungen)		13 582 300	2 208 600	11 373 700

91	SALDO 1: Ergebnis der operativen Gebarung	Summe 1 minus Summe 2	2 562 200	863 900	1 698 300
----	---	-----------------------	-----------	---------	-----------

KZ	Bezeichnung	Zuordnung Abgang/Zugang zu den Bestandskonten und der Kapitaltransferkonten	Summe Haushalt	davon A 85-89	Summe ohne A 85-89
	Vermögensgebarung mit Kapitaltransfers ohne Finanztransaktionen				
30	Veräußerung von unbeweglichem Vermögen	Unterklassen 00, 01, 05 und 06; Gruppen 801, 802 und 805 (bei unbeweglichen Kulturgütern)	200 000	0	200 000
31	Veräußerung von beweglichem Vermögen	Unterklassen 02 bis 04; Gruppen 100, 113, 120, 150, 159, 170 und 175; Gruppen 803, 804 und 805 (bei beweglichen Kulturgütern)	0	0	0
32	Veräußerung von immateriellen Vermögenswerten	Unterklasse 07	0	0	0
33	Investitionszuschüsse (erhaltene Kapitaltransfers) von Trägern des öffentlichen Rechts	Gruppen 300 bis 303, 309, 871	352 300	0	352 300
34	Sonstige Investitionszuschüsse (erhaltene Kapitaltransfers)	Gruppen 304 bis 308	0	0	0
39	Summe 3 (Vermögensgebarung mit Kapitaltransfers ohne Finanztransaktionen)		552 300	0	552 300
	Vermögensgebarung und Kapitaltransfers ohne Finanztransaktionen				
40	Erwerb von unbeweglichem Vermögen	Unterklassen 00, 01 und 05; Gruppen 060, 061 und 063	1 892 000	650 000	1 242 000
41	Erwerb von beweglichem Vermögen, Aktivierte Vorräte	Unterklassen 02 bis 04; Gruppe 062; Gruppen 100, 113, 120, 150, 159, 170 und 175	112 900	42 500	70 400
42	Erwerb von immateriellen Vermögenswerten	Unterklasse 07	1 500	0	1 500
43	Kapitaltransfers an Träger des öffentlichen Rechts	Gruppen 130 und 135; Gruppen 770 bis 774	0	0	0
44	Sonstige Kapitaltransfers	Gruppen 775 bis 779, 785 und 786	0	0	0
49	Summe 4 (Vermögensgebarung und Kapitaltransfers ohne Finanztransaktionen)		2 006 400	692 500	1 313 900
92	SALDO 2: Saldo der Vermögensgebarung ohne Finanztransaktionen	Summe 3 minus Summe 4	-1 454 100	-692 500	-761 600

KZ	Bezeichnung	Zuordnung der Gruppen der Finanzierungsrechnung	nur A 85-89
	Einzahlungen aus Finanztransaktionen		
50	Veräußerung von Beteiligungen und Wertpapieren	Unterklasse 08; Gruppen 223 und 224	0
51	Entnahmen aus Zahlungsmittelreserven	Gruppen 293, 294 und 295	0
52	Einzahlungen aus der Rückzahlung von Darlehen an Träger des öffentlichen Rechts	Gruppen 240 bis 244	0
53	Einzahlungen aus der Rückzahlung von Darlehen an andere und von Bezugsvorschüssen	Gruppen 245 bis 249 und 273	0
54	Aufnahme von Finanzschulden von Trägern des öffentlichen Rechts	Gruppen 340 bis 344, 350 bis 354	0
55	Aufnahme von Finanzschulden von anderen	Unterklasse 32; Gruppen 345 bis 349, 355 bis 357	650 000
58	Ausgleichszahlungen aus Finanzderivaten	Gruppen 821 und 826	0
59	Summe 5 (Einzahlungen aus Finanztransaktionen)		650 000

	Auszahlungen aus Finanztransaktionen		
60	Erwerb von Beteiligungen und Wertpapieren	Unterklasse 08; Gruppen 223 und 224	0
61	Zuführung an Zahlungsmittelreserven	Gruppen 293, 294 und 295	0
62	Gewährung von Darlehen an Träger des öffentlichen Rechts	Gruppen 240 bis 244	0
63	Gewährung von Darlehen an andere und von Bezugsvorschüssen	Gruppen 245 bis 249 und 273	0
64	Rückzahlung von Finanzschulden bei Trägern des öffentlichen Rechts	Gruppen 340 bis 344, 350 bis 354	0
65	Rückzahlung von Finanzschulden bei anderen	Unterklasse 32; Gruppen 345 bis 349, 355 bis 357	542 500
68	Ausgleichszahlungen aus Finanzderivaten	Gruppen 652, 655 und 658	0
69	Summe 6 (Auszahlungen aus Finanztransaktionen)		542 500

93	SALDO 3: Saldo der Finanztransaktionen	Summe 5 minus Summe 6	107 500
----	--	-----------------------	---------

94	SALDO 4:	Summe der Salden 1, 2 und 3	278 900
----	----------	-----------------------------	---------

II. Ableitung des Finanzierungssaldos			
70	Jahresergebnis Haushalt ohne A 85-89 und ohne Finanztransaktionen	Saldo 1 plus Saldo 2	936 700
71	Überrechnung Jahresergebnis A 85-89	Saldo 4 der Spalte "davon A 85-89"	278 900
95	Finanzierungssaldo („vorläufiges Maastricht-Ergebnis“)		1 215 600

Voranschlagsquerschnitt - Mittelfristiger Finanzplan 2024

I. Querschnitt

KZ	Bezeichnung	Zuordnung der Aufwands- und Ertragsgruppen	Summe Haushalt	davon A 85-89	Summe ohne A 85-89
	Erträge der operativen Gebarung/Einzahlungen aus Abgaben				
10	Einzahlungen aus eigenen Abgaben	Unterklasse 83 bis 85 ohne Gruppen 852, 858 und 859	5 051 700	0	5 051 700
11	Erträge aus Ertragsanteilen	Gruppen 858 und 859	7 000 000	0	7 000 000
12	Gebühren für die Benützung von Gemeindeeinrichtungen und -anlagen	Gruppe 852	2 710 500	2 575 000	135 500
13	Erträge aus Leistungen	Unterklasse 81 ohne Gruppen 811, 817, 818 und 819	738 200	135 500	602 700
14	Erträge aus Besitz und wirtschaftlicher Tätigkeit	Gruppen 811, 820, 822, 823	344 500	277 800	66 700
15	Transfererträge von Trägern des öffentlichen Rechts	Gruppen 860 bis 863, 888	187 400	122 200	65 200
16	Sonstige Transfererträge	Gruppen 809, 864 bis 868, 880	165 100	0	165 100
17	Gewinnentnahmen der Gemeinde von Unternehmungen und marktbestimmten Betrieben der Gemeinde (A 85-89)	Gruppe 869 und 879	0	0	0
18	Erträge aus Veräußerungen und sonstige Erträge	Gruppen 814, 815, 824, 827, 828 und 829	123 700	3 900	119 800
19	Summe 1 (Erträge)		16 321 100	3 114 400	13 206 700

	Aufwendungen der operativen Gebarung				
20	Personalaufwand	Klasse 5 ohne nicht finanzierungswirksame Konten	4 036 800	600 200	3 436 600
21	Pensionen und sonstige Ruhebezüge	Gruppen 760, 761	0	0	0
22	Bezüge der gewählten Organe	Gruppe 721	325 500	0	325 500
23	Gebrauchs- und Verbrauchsgüter, Handelswaren	Klasse 4	225 000	31 700	193 300
24	Verwaltungs- und Betriebsaufwand	Klasse 6 ohne Gruppen 650 bis 655, 657, 658, 680 bis 687, 689, 690, 694 bis 699; Unterklassen 70 bis 72 ohne Gruppen 706 und 721; Gruppe 790	3 124 900	1 364 500	1 760 400
25	Zinsen für Finanzschulden	Gruppen 650, 651, 653 und 657	101 000	51 100	49 900
26	Laufende Transfers an Träger des öffentlichen Rechts	Gruppen 750 bis 754	5 775 700	168 000	5 607 700
27	Sonstige laufende Transfers	Gruppen 755 bis 757, 759, 764, 768, 780 und 781	373 000	0	373 000
28	Gewinnentnahmen der Gemeinde von Unternehmungen und marktbestimmten Betrieben der Gemeinde (A 85-89)	Gruppe 769	0	0	0
29	Summe 2 (Aufwendungen)		13 961 900	2 215 500	11 746 400

91	SALDO 1: Ergebnis der operativen Gebarung	Summe 1 minus Summe 2	2 359 200	898 900	1 460 300
----	---	-----------------------	-----------	---------	-----------

KZ	Bezeichnung	Zuordnung Abgang/Zugang zu den Bestandskonten und der Kapitaltransferkonten	Summe Haushalt	davon A 85-89	Summe ohne A 85-89
	Vermögensgebarung mit Kapitaltransfers ohne Finanztransaktionen				
30	Veräußerung von unbeweglichem Vermögen	Unterklassen 00, 01, 05 und 06; Gruppen 801, 802 und 805 (bei unbeweglichen Kulturgütern)	200 000	0	200 000
31	Veräußerung von beweglichem Vermögen	Unterklassen 02 bis 04; Gruppen 100, 113, 120, 150, 159, 170 und 175; Gruppen 803, 804 und 805 (bei beweglichen Kulturgütern)	0	0	0
32	Veräußerung von immateriellen Vermögenswerten	Unterklasse 07	0	0	0
33	Investitionszuschüsse (erhaltene Kapitaltransfers) von Trägern des öffentlichen Rechts	Gruppen 300 bis 303, 309, 871	352 300	0	352 300
34	Sonstige Investitionszuschüsse (erhaltene Kapitaltransfers)	Gruppen 304 bis 308	0	0	0
39	Summe 3 (Vermögensgebarung mit Kapitaltransfers ohne Finanztransaktionen)		552 300	0	552 300
	Vermögensgebarung und Kapitaltransfers ohne Finanztransaktionen				
40	Erwerb von unbeweglichem Vermögen	Unterklassen 00, 01 und 05; Gruppen 060, 061 und 063	1 892 000	650 000	1 242 000
41	Erwerb von beweglichem Vermögen, Aktivierte Vorräte	Unterklassen 02 bis 04; Gruppe 062; Gruppen 100, 113, 120, 150, 159, 170 und 175	112 900	42 500	70 400
42	Erwerb von immateriellen Vermögenswerten	Unterklasse 07	1 500	0	1 500
43	Kapitaltransfers an Träger des öffentlichen Rechts	Gruppen 130 und 135; Gruppen 770 bis 774	0	0	0
44	Sonstige Kapitaltransfers	Gruppen 775 bis 779, 785 und 786	0	0	0
49	Summe 4 (Vermögensgebarung und Kapitaltransfers ohne Finanztransaktionen)		2 006 400	692 500	1 313 900
92	SALDO 2: Saldo der Vermögensgebarung ohne Finanztransaktionen	Summe 3 minus Summe 4	-1 454 100	-692 500	-761 600

KZ	Bezeichnung	Zuordnung der Gruppen der Finanzierungsrechnung	nur A 85-89
	Einzahlungen aus Finanztransaktionen		
50	Veräußerung von Beteiligungen und Wertpapieren	Unterklasse 08; Gruppen 223 und 224	0
51	Entnahmen aus Zahlungsmittelreserven	Gruppen 293, 294 und 295	0
52	Einzahlungen aus der Rückzahlung von Darlehen an Träger des öffentlichen Rechts	Gruppen 240 bis 244	0
53	Einzahlungen aus der Rückzahlung von Darlehen an andere und von Bezugsvorschüssen	Gruppen 245 bis 249 und 273	0
54	Aufnahme von Finanzschulden von Trägern des öffentlichen Rechts	Gruppen 340 bis 344, 350 bis 354	0
55	Aufnahme von Finanzschulden von anderen	Unterklasse 32; Gruppen 345 bis 349, 355 bis 357	650 000
58	Ausgleichszahlungen aus Finanzderivaten	Gruppen 821 und 826	0
59	Summe 5 (Einzahlungen aus Finanztransaktionen)		650 000
	Auszahlungen aus Finanztransaktionen		
60	Erwerb von Beteiligungen und Wertpapieren	Unterklasse 08; Gruppen 223 und 224	0
61	Zuführung an Zahlungsmittelreserven	Gruppen 293, 294 und 295	0
62	Gewährung von Darlehen an Träger des öffentlichen Rechts	Gruppen 240 bis 244	0
63	Gewährung von Darlehen an andere und von Bezugsvorschüssen	Gruppen 245 bis 249 und 273	0
64	Rückzahlung von Finanzschulden bei Trägern des öffentlichen Rechts	Gruppen 340 bis 344, 350 bis 354	0
65	Rückzahlung von Finanzschulden bei anderen	Unterklasse 32; Gruppen 345 bis 349, 355 bis 357	552 500
68	Ausgleichszahlungen aus Finanzderivaten	Gruppen 652, 655 und 658	0
69	Summe 6 (Auszahlungen aus Finanztransaktionen)		552 500
93	SALDO 3: Saldo der Finanztransaktionen	Summe 5 minus Summe 6	97 500
94	SALDO 4:	Summe der Salden 1, 2 und 3	303 900
II. Ableitung des Finanzierungssaldos			
70	Jahresergebnis Haushalt ohne A 85-89 und ohne Finanztransaktionen	Saldo 1 plus Saldo 2	698 700
71	Überrechnung Jahresergebnis A 85-89	Saldo 4 der Spalte "davon A 85-89"	303 900
95	Finanzierungssaldo („vorläufiges Maastricht-Ergebnis“)		1 002 600

Detailnachweis der Konten

Einzelplan 0	Vertretungskörper und allgemeine Verwaltung (Gemeinden)	Voranschlag	Voranschlag	Ergebnis	Voranschlag	Voranschlag	Ergebnis
		2020	2019	2018	2020	2019	2018
		Ergebnisvoranschlag			Finanzierungsvoranschlag		
SA 0 / SA 1	(0) Nettoergebnis (21 - 22) / Saldo (1) Geldfluss aus der operativen Gebarung (31 - 32)	-1 392 700			-1 392 700		
SA 00	Nettoergebnis nach Zuweisung und Entnahmen von Haushaltsrücklagen (SA 0 +/- SU 23)	-1 392 700					
SA 2	Saldo (2) Geldfluss aus der investiven Gebarung (33 - 34)				-80 000		
SA 3	Saldo (3) Nettofinanzierungssaldo (SA 1 + SA 2)				-1 472 700		
SA 4	Saldo (4) Geldfluss aus der Finanzierungstätigkeit (35 - 36)				-405 000		
SA 5	Saldo (5) Geldfluss aus der voranschlagswirksamen Gebarung (SA 3 + SA 4)				-1 877 700		
A 00	Gewählte Gemeindeorgane	Voranschlag	Voranschlag	Ergebnis	Voranschlag	Voranschlag	Ergebnis
		2020	2019	2018	2020	2019	2018
		Ergebnisvoranschlag			Finanzierungsvoranschlag		
SA 0 / SA 1	(0) Nettoergebnis (21 - 22) / Saldo (1) Geldfluss aus der operativen Gebarung (31 - 32)	-359 000			-359 000		
SA 00	Nettoergebnis nach Zuweisung und Entnahmen von Haushaltsrücklagen (SA 0 +/- SU 23)	-359 000					
SA 2	Saldo (2) Geldfluss aus der investiven Gebarung (33 - 34)				0		
SA 3	Saldo (3) Nettofinanzierungssaldo (SA 1 + SA 2)				-359 000		
SA 4	Saldo (4) Geldfluss aus der Finanzierungstätigkeit (35 - 36)				0		
SA 5	Saldo (5) Geldfluss aus der voranschlagswirksamen Gebarung (SA 3 + SA 4)				-359 000		
UA 000	Gewählte Gemeindeorgane	Voranschlag	Voranschlag	Ergebnis	Voranschlag	Voranschlag	Ergebnis
		2020	2019	2018	2020	2019	2018
		Ergebnisvoranschlag			Finanzierungsvoranschlag		
SA 0 / SA 1	(0) Nettoergebnis (21 - 22) / Saldo (1) Geldfluss aus der operativen Gebarung (31 - 32)	-359 000			-359 000		
SA 00	Nettoergebnis nach Zuweisung und Entnahmen von Haushaltsrücklagen (SA 0 +/- SU 23)	-359 000					
SA 2	Saldo (2) Geldfluss aus der investiven Gebarung (33 - 34)				0		
SA 3	Saldo (3) Nettofinanzierungssaldo (SA 1 + SA 2)				-359 000		
SA 4	Saldo (4) Geldfluss aus der Finanzierungstätigkeit (35 - 36)				0		
SA 5	Saldo (5) Geldfluss aus der voranschlagswirksamen Gebarung (SA 3 + SA 4)				-359 000		

Ansatz 00000 Konto	Gewählte Gemeindeorgane	Voranschlag 2020	Voranschlag 2019	Ergebnis 2018	Voranschlag 2020	Voranschlag 2019	Ergebnis 2018
		Ergebnisvoranschlag			Finanzierungsvoranschlag		
Operative Gebarung							
SU 21 / SU 31	Summe Erträge / Einzahlungen operative Gebarung	0			0		
00000 582000	Sonstige DGB. zur sozialen Sicherheit	10 000			10 000		
00000 721000	Bezüge der Organe + Reisegeb.	330 000			330 000		
00000 723000	Amtspauschalien und Repräsentationen	3 000			3 000		
00000 757000	Schulung der Gemeindefunktionäre	16 000			16 000		
SU 22 / SU 32	Summe Aufwendungen / Auszahlungen operative Gebarung	359 000			359 000		
SA 0 / SA 1	(0) Nettoergebnis (21 - 22) / Saldo (1) Geldfluss aus der operativen Gebarung (31 - 32)	-359 000			-359 000		
SU 23	Summe Haushaltsrücklagen	0					
SA 00	Nettoergebnis nach Zuweisung und Entnahmen von Haushaltsrücklagen (SA 0 +/- SU 23)	-359 000					
Investive Gebarung							
SU 33	Summe Einzahlungen investive Gebarung				0		
SU 34	Summe Auszahlungen investive Gebarung				0		
SA 2	Saldo (2) Geldfluss aus der investiven Gebarung (33 - 34)				0		
SA 3	Saldo (3) Nettofinanzierungssaldo (SA 1 + SA 2)				-359 000		
Finanzierungstätigkeit							
SU 35	Summe Einzahlungen aus der Finanzierungstätigkeit				0		
SU 36	Summe Auszahlungen aus der Finanzierungstätigkeit				0		
SA 4	Saldo (4) Geldfluss aus der Finanzierungstätigkeit (35 - 36)				0		
SA 5	Saldo (5) Geldfluss aus der voranschlagswirksamen Gebarung (SA 3 + SA 4)				-359 000		
A 01	Hauptverwaltung	Voranschlag 2020	Voranschlag 2019	Ergebnis 2018	Voranschlag 2020	Voranschlag 2019	Ergebnis 2018
		Ergebnisvoranschlag			Finanzierungsvoranschlag		
SA 0 / SA 1	(0) Nettoergebnis (21 - 22) / Saldo (1) Geldfluss aus der operativen Gebarung (31 - 32)	-462 400			-462 400		
SA 00	Nettoergebnis nach Zuweisung und Entnahmen von Haushaltsrücklagen (SA 0 +/- SU 23)	-462 400					
SA 2	Saldo (2) Geldfluss aus der investiven Gebarung (33 - 34)				0		
SA 3	Saldo (3) Nettofinanzierungssaldo (SA 1 + SA 2)				-462 400		
SA 4	Saldo (4) Geldfluss aus der Finanzierungstätigkeit (35 - 36)				0		
SA 5	Saldo (5) Geldfluss aus der voranschlagswirksamen Gebarung (SA 3 + SA 4)				-462 400		

UA 010	Zentralamt	Voranschlag 2020	Voranschlag 2019	Ergebnis 2018	Voranschlag 2020	Voranschlag 2019	Ergebnis 2018
		Ergebnisvoranschlag			Finanzierungsvoranschlag		
SA 0 / SA 1	(0) Nettoergebnis (21 - 22) / Saldo (1) Geldfluss aus der operativen Gebarung (31 - 32)	-427 400			-427 400		
SA 00	Nettoergebnis nach Zuweisung und Entnahmen von Haushaltsrücklagen (SA 0 +/- SU 23)	-427 400					
SA 2	Saldo (2) Geldfluss aus der investiven Gebarung (33 - 34)				0		
SA 3	Saldo (3) Nettofinanzierungssaldo (SA 1 + SA 2)				-427 400		
SA 4	Saldo (4) Geldfluss aus der Finanzierungstätigkeit (35 - 36)				0		
SA 5	Saldo (5) Geldfluss aus der voranschlagswirksamen Gebarung (SA 3 + SA 4)				-427 400		
Ansatz 01000	Zentralamt	Voranschlag 2020	Voranschlag 2019	Ergebnis 2018	Voranschlag 2020	Voranschlag 2019	Ergebnis 2018
Konto		Ergebnisvoranschlag			Finanzierungsvoranschlag		
Operative Gebarung							
01000 816000	Porto- und Telefongebührenersätze	1 000			1 000		
01000 827010	Abfertigungsversicherung	15 000			15 000		
01000 827020	Rückersatz von Personalkosten	3 000			3 000		
01000 828000	Rückersätze von Ausgaben	700			700		
01000 829000	sonstige Einnahmen	400			400		
SU 21 / SU 31	Summe Erträge / Einzahlungen operative Gebarung	20 100			20 100		
01000 400000	Geringwertige Wirtschaftsgüter	100			100		
01000 456000	Büromaterial	4 000			4 000		
01000 457000	Gesetzblätter, Zeitschr. und Formulare	2 000			2 000		
01000 510000	Bezüge VB-Schema I	219 400			219 400		
01000 511000	Bezüge VB-Schema II	32 100			32 100		
01000 540000	Sachbezüge VB-Schema I	300			300		
01000 541000	Sachbezüge VB-Schema II	100			100		
01000 565000	Mehrleistungsvergütungen	9 700			9 700		
01000 569000	Nebengebühren	9 000			9 000		
01000 580000	Dienstgeberbeiträge zum Ausgleichsfonds für Familienbeihilfe	10 500			10 500		
01000 582000	Sonstige DGB. zur sozialen Sicherheit	53 200			53 200		
01000 630000	Porto	20 000			20 000		
01000 631000	Telefon, Telegraf, Telex	10 000			10 000		
01000 640000	Rechts- und Steuerberatungskosten	10 000			10 000		
01000 670000	Versicherungen	11 000			11 000		
01000 700000	Leasinggebühr Kopierer	5 000			5 000		
01000 724000	Reisegebühren	2 500			2 500		
01000 725000	Bibliothekserfordernisse	500			500		
01000 729000	Sonstige Ausgaben	100			100		
SU 22 / SU 32	Summe Aufwendungen / Auszahlungen operative Gebarung	399 500			399 500		

Ansatz 01000	Zentralamt	Voranschlag 2020	Voranschlag 2019	Ergebnis 2018	Voranschlag 2020	Voranschlag 2019	Ergebnis 2018
Konto		Ergebnisvoranschlag			Finanzierungsvoranschlag		
SA 0 / SA 1	(0) Nettoergebnis (21 - 22) / Saldo (1) Geldfluss aus der operativen Gebarung (31 - 32)	-379 400			-379 400		
SU 23	Summe Haushaltsrücklagen	0					
SA 00	Nettoergebnis nach Zuweisung und Entnahmen von Haushaltsrücklagen (SA 0 +/- SU 23)	-379 400					
Investive Gebarung							
SU 33	Summe Einzahlungen investive Gebarung				0		
SU 34	Summe Auszahlungen investive Gebarung				0		
SA 2	Saldo (2) Geldfluss aus der investiven Gebarung (33 - 34)				0		
SA 3	Saldo (3) Nettofinanzierungssaldo (SA 1 + SA 2)				-379 400		
Finanzierungstätigkeit							
SU 35	Summe Einzahlungen aus der Finanzierungstätigkeit				0		
SU 36	Summe Auszahlungen aus der Finanzierungstätigkeit				0		
SA 4	Saldo (4) Geldfluss aus der Finanzierungstätigkeit (35 - 36)				0		
SA 5	Saldo (5) Geldfluss aus der voranschlagswirksamen Gebarung (SA 3 + SA 4)				-379 400		

Ansatz 01001 Konto	Zentralamt St. Andrä	Voranschlag 2020	Voranschlag 2019	Ergebnis 2018	Voranschlag 2020	Voranschlag 2019	Ergebnis 2018
		Ergebnisvoranschlag			Finanzierungsvoranschlag		
Operative Gebarung							
SU 21 / SU 31	Summe Erträge / Einzahlungen operative Gebarung	0			0		
01001 400000	Geringwertige Wirtschaftsgüter	100			100		
01001 454000	Reinigungsmittel	100			100		
01001 456000	Büromaterial	200			200		
01001 510000	Bezüge VB-Schema I	5 100			5 100		
01001 511000	Bezüge VB-Schema II	4 000			4 000		
01001 540000	Sachbezüge VB-Schema I	100			100		
01001 565000	Mehrleistungsvergütungen	100			100		
01001 569000	Nebengebühren	200			200		
01001 580000	Dienstgeberbeiträge zum Ausgleichs fonds für Familienbeihilfe	300			300		
01001 582000	Sonstige DGB. zur sozialen Sicherheit	1 500			1 500		
01001 600010	Beheizung	500			500		
01001 631000	Telefon, Telegraf, Telex	500			500		
01001 670000	Versicherungen	500			500		
01001 724000	Reisegebühren	200			200		
SU 22 / SU 32	Summe Aufwendungen / Auszahlungen operative Gebarung	13 400			13 400		
SA 0 / SA 1	(0) Nettoergebnis (21 - 22) / Saldo (1) Geldfluss aus der operativen Gebarung (31 - 32)	-13 400			-13 400		
SU 23	Summe Haushaltsrücklagen	0					
SA 00	Nettoergebnis nach Zuweisung und Entnahmen von Haushaltsrücklagen (SA 0 +/- SU 23)	-13 400					
Investive Gebarung							
SU 33	Summe Einzahlungen investive Gebarung				0		
SU 34	Summe Auszahlungen investive Gebarung				0		
SA 2	Saldo (2) Geldfluss aus der investiven Gebarung (33 - 34)				0		
SA 3	Saldo (3) Nettofinanzierungssaldo (SA 1 + SA 2)				-13 400		
Finanzierungstätigkeit							
SU 35	Summe Einzahlungen aus der Finanzierungstätigkeit				0		
SU 36	Summe Auszahlungen aus der Finanzierungstätigkeit				0		
SA 4	Saldo (4) Geldfluss aus der Finanzierungstätigkeit (35 - 36)				0		
SA 5	Saldo (5) Geldfluss aus der voranschlagswirksamen Gebarung (SA 3 + SA 4)				-13 400		

Ansatz 01002 Konto	Zentralamt Gutenbrunn	Voranschlag 2020	Voranschlag 2019	Ergebnis 2018	Voranschlag 2020	Voranschlag 2019	Ergebnis 2018
		Ergebnisvoranschlag			Finanzierungsvoranschlag		
Operative Gebarung							
SU 21 / SU 31	Summe Erträge / Einzahlungen operative Gebarung	0			0		
01002 510000	Bezüge VB-Schema I	5 100			5 100		
01002 511000	Bezüge VB-Schema II	2 000			2 000		
01002 569000	Nebengebühren	200			200		
01002 580000	Dienstgeberbeiträge zum Ausgleichsfonds für Familienbeihilfe	200			200		
01002 582000	Sonstige DGB. zur sozialen Sicherheit	1 100			1 100		
01002 631000	Telefon, Telegraf, Telex	500			500		
SU 22 / SU 32	Summe Aufwendungen / Auszahlungen operative Gebarung	9 100			9 100		
SA 0 / SA 1	(0) Nettoergebnis (21 - 22) / Saldo (1) Geldfluss aus der operativen Gebarung (31 - 32)	-9 100			-9 100		
SU 23	Summe Haushaltsrücklagen	0					
SA 00	Nettoergebnis nach Zuweisung und Entnahmen von Haushaltsrücklagen (SA 0 +/- SU 23)	-9 100					
Investive Gebarung							
SU 33	Summe Einzahlungen investive Gebarung				0		
SU 34	Summe Auszahlungen investive Gebarung				0		
SA 2	Saldo (2) Geldfluss aus der investiven Gebarung (33 - 34)				0		
SA 3	Saldo (3) Nettofinanzierungssaldo (SA 1 + SA 2)				-9 100		
Finanzierungstätigkeit							
SU 35	Summe Einzahlungen aus der Finanzierungstätigkeit				0		
SU 36	Summe Auszahlungen aus der Finanzierungstätigkeit				0		
SA 4	Saldo (4) Geldfluss aus der Finanzierungstätigkeit (35 - 36)				0		
SA 5	Saldo (5) Geldfluss aus der voranschlagswirksamen Gebarung (SA 3 + SA 4)				-9 100		

Ansatz 01003 Konto	Fachstelle für Interkulturelle	Voranschlag 2020	Voranschlag 2019	Ergebnis 2018	Voranschlag 2020	Voranschlag 2019	Ergebnis 2018
		Ergebnisvoranschlag			Finanzierungsvoranschlag		
Operative Gebarung							
SU 21 / SU 31	Summe Erträge / Einzahlungen operative Gebarung	0			0		
01003 456000	Büromaterial	100			100		
01003 631000	Telefon, Telegraf, Telex	400			400		
01003 728010	Entgelte für sonstige Leistungen	25 000			25 000		
SU 22 / SU 32	Summe Aufwendungen / Auszahlungen operative Gebarung	25 500			25 500		
SA 0 / SA 1	(0) Nettoergebnis (21 - 22) / Saldo (1) Geldfluss aus der operativen Gebarung (31 - 32)	-25 500			-25 500		
SU 23	Summe Haushaltsrücklagen	0					
SA 00	Nettoergebnis nach Zuweisung und Entnahmen von Haushaltsrücklagen (SA 0 +/- SU 23)	-25 500					
Investive Gebarung							
SU 33	Summe Einzahlungen investive Gebarung				0		
SU 34	Summe Auszahlungen investive Gebarung				0		
SA 2	Saldo (2) Geldfluss aus der investiven Gebarung (33 - 34)				0		
SA 3	Saldo (3) Nettofinanzierungssaldo (SA 1 + SA 2)				-25 500		
Finanzierungstätigkeit							
SU 35	Summe Einzahlungen aus der Finanzierungstätigkeit				0		
SU 36	Summe Auszahlungen aus der Finanzierungstätigkeit				0		
SA 4	Saldo (4) Geldfluss aus der Finanzierungstätigkeit (35 - 36)				0		
SA 5	Saldo (5) Geldfluss aus der voranschlagswirksamen Gebarung (SA 3 + SA 4)				-25 500		
UA 011	Personalamt	Voranschlag 2020	Voranschlag 2019	Ergebnis 2018	Voranschlag 2020	Voranschlag 2019	Ergebnis 2018
		Ergebnisvoranschlag			Finanzierungsvoranschlag		
SA 0 / SA 1	(0) Nettoergebnis (21 - 22) / Saldo (1) Geldfluss aus der operativen Gebarung (31 - 32)	-3 000			-3 000		
SA 00	Nettoergebnis nach Zuweisung und Entnahmen von Haushaltsrücklagen (SA 0 +/- SU 23)	-3 000					
SA 2	Saldo (2) Geldfluss aus der investiven Gebarung (33 - 34)				0		
SA 3	Saldo (3) Nettofinanzierungssaldo (SA 1 + SA 2)				-3 000		
SA 4	Saldo (4) Geldfluss aus der Finanzierungstätigkeit (35 - 36)				0		
SA 5	Saldo (5) Geldfluss aus der voranschlagswirksamen Gebarung (SA 3 + SA 4)				-3 000		

Ansatz 01100 Konto	Personalamt	Voranschlag 2020	Voranschlag 2019	Ergebnis 2018	Voranschlag 2020	Voranschlag 2019	Ergebnis 2018
		Ergebnisvoranschlag			Finanzierungsvoranschlag		
Operative Gebarung							
SU 21 / SU 31	Summe Erträge / Einzahlungen operative Gebarung	0			0		
01100 710000	Ausgleichstaxe gem.Invalidelei nst.Gesetz	3 000			3 000		
SU 22 / SU 32	Summe Aufwendungen / Auszahlungen operative Gebarung	3 000			3 000		
SA 0 / SA 1	(0) Nettoergebnis (21 - 22) / Saldo (1) Geldfluss aus der operativen Gebarung (31 - 32)	-3 000			-3 000		
SU 23	Summe Haushaltsrücklagen	0					
SA 00	Nettoergebnis nach Zuweisung und Entnahmen von Haushaltsrücklagen (SA 0 +/- SU 23)	-3 000					
Investive Gebarung							
SU 33	Summe Einzahlungen investive Gebarung				0		
SU 34	Summe Auszahlungen investive Gebarung				0		
SA 2	Saldo (2) Geldfluss aus der investiven Gebarung (33 - 34)				0		
SA 3	Saldo (3) Nettofinanzierungssaldo (SA 1 + SA 2)				-3 000		
Finanzierungstätigkeit							
SU 35	Summe Einzahlungen aus der Finanzierungstätigkeit				0		
SU 36	Summe Auszahlungen aus der Finanzierungstätigkeit				0		
SA 4	Saldo (4) Geldfluss aus der Finanzierungstätigkeit (35 - 36)				0		
SA 5	Saldo (5) Geldfluss aus der voranschlagswirksamen Gebarung (SA 3 + SA 4)				-3 000		
UA 015	Pressestelle, Amtsblatt und Öffentlichkeitsarbeit	Voranschlag 2020	Voranschlag 2019	Ergebnis 2018	Voranschlag 2020	Voranschlag 2019	Ergebnis 2018
		Ergebnisvoranschlag			Finanzierungsvoranschlag		
SA 0 / SA 1	(0) Nettoergebnis (21 - 22) / Saldo (1) Geldfluss aus der operativen Gebarung (31 - 32)	-22 000			-22 000		
SA 00	Nettoergebnis nach Zuweisung und Entnahmen von Haushaltsrücklagen (SA 0 +/- SU 23)	-22 000					
SA 2	Saldo (2) Geldfluss aus der investiven Gebarung (33 - 34)				0		
SA 3	Saldo (3) Nettofinanzierungssaldo (SA 1 + SA 2)				-22 000		
SA 4	Saldo (4) Geldfluss aus der Finanzierungstätigkeit (35 - 36)				0		
SA 5	Saldo (5) Geldfluss aus der voranschlagswirksamen Gebarung (SA 3 + SA 4)				-22 000		

Ansatz 01500	Pressestelle, Amtsblatt und Öff	Voranschlag 2020	Voranschlag 2019	Ergebnis 2018	Voranschlag 2020	Voranschlag 2019	Ergebnis 2018
Konto		Ergebnisvoranschlag			Finanzierungsvoranschlag		
Operative Gebarung							
01500 810000	Beiträge für Einschaltungen	5 000			5 000		
SU 21 / SU 31	Summe Erträge / Einzahlungen operative Gebarung	5 000			5 000		
01500 413000	Druckkosten Stadtnachrichten	15 000			15 000		
01500 630000	Porto	5 000			5 000		
01500 720000	Kostenbeiträge für Verwaltungsleistungen	5 000			5 000		
01500 729000	Sonstige Ausgaben	2 000			2 000		
SU 22 / SU 32	Summe Aufwendungen / Auszahlungen operative Gebarung	27 000			27 000		
SA 0 / SA 1	(0) Nettoergebnis (21 - 22) / Saldo (1) Geldfluss aus der operativen Gebarung (31 - 32)	-22 000			-22 000		
SU 23	Summe Haushaltsrücklagen	0					
SA 00	Nettoergebnis nach Zuweisung und Entnahmen von Haushaltsrücklagen (SA 0 +/- SU 23)	-22 000					
Investive Gebarung							
SU 33	Summe Einzahlungen investive Gebarung				0		
SU 34	Summe Auszahlungen investive Gebarung				0		
SA 2	Saldo (2) Geldfluss aus der investiven Gebarung (33 - 34)				0		
SA 3	Saldo (3) Nettofinanzierungssaldo (SA 1 + SA 2)				-22 000		
Finanzierungstätigkeit							
SU 35	Summe Einzahlungen aus der Finanzierungstätigkeit				0		
SU 36	Summe Auszahlungen aus der Finanzierungstätigkeit				0		
SA 4	Saldo (4) Geldfluss aus der Finanzierungstätigkeit (35 - 36)				0		
SA 5	Saldo (5) Geldfluss aus der voranschlagswirksamen Gebarung (SA 3 + SA 4)				-22 000		
UA 019	Repräsentation	Voranschlag 2020	Voranschlag 2019	Ergebnis 2018	Voranschlag 2020	Voranschlag 2019	Ergebnis 2018
		Ergebnisvoranschlag			Finanzierungsvoranschlag		
SA 0 / SA 1	(0) Nettoergebnis (21 - 22) / Saldo (1) Geldfluss aus der operativen Gebarung (31 - 32)	-10 000			-10 000		
SA 00	Nettoergebnis nach Zuweisung und Entnahmen von Haushaltsrücklagen (SA 0 +/- SU 23)	-10 000					
SA 2	Saldo (2) Geldfluss aus der investiven Gebarung (33 - 34)				0		
SA 3	Saldo (3) Nettofinanzierungssaldo (SA 1 + SA 2)				-10 000		
SA 4	Saldo (4) Geldfluss aus der Finanzierungstätigkeit (35 - 36)				0		
SA 5	Saldo (5) Geldfluss aus der voranschlagswirksamen Gebarung (SA 3 + SA 4)				-10 000		

Ansatz 01900 Konto	Repräsentation	Voranschlag 2020	Voranschlag 2019	Ergebnis 2018	Voranschlag 2020	Voranschlag 2019	Ergebnis 2018
		Ergebnisvoranschlag			Finanzierungsvoranschlag		
Operative Gebarung							
SU 21 / SU 31	Summe Erträge / Einzahlungen operative Gebarung	0			0		
01900 723000	Repräsentationsausgaben	10 000			10 000		
SU 22 / SU 32	Summe Aufwendungen / Auszahlungen operative Gebarung	10 000			10 000		
SA 0 / SA 1	(0) Nettoergebnis (21 - 22) / Saldo (1) Geldfluss aus der operativen Gebarung (31 - 32)	-10 000			-10 000		
SU 23	Summe Haushaltsrücklagen	0					
SA 00	Nettoergebnis nach Zuweisung und Entnahmen von Haushaltsrücklagen (SA 0 +/- SU 23)	-10 000					
Investive Gebarung							
SU 33	Summe Einzahlungen investive Gebarung				0		
SU 34	Summe Auszahlungen investive Gebarung				0		
SA 2	Saldo (2) Geldfluss aus der investiven Gebarung (33 - 34)				0		
SA 3	Saldo (3) Nettofinanzierungssaldo (SA 1 + SA 2)				-10 000		
Finanzierungstätigkeit							
SU 35	Summe Einzahlungen aus der Finanzierungstätigkeit				0		
SU 36	Summe Auszahlungen aus der Finanzierungstätigkeit				0		
SA 4	Saldo (4) Geldfluss aus der Finanzierungstätigkeit (35 - 36)				0		
SA 5	Saldo (5) Geldfluss aus der voranschlagswirksamen Gebarung (SA 3 + SA 4)				-10 000		
A 02	Hauptverwaltung	Voranschlag 2020	Voranschlag 2019	Ergebnis 2018	Voranschlag 2020	Voranschlag 2019	Ergebnis 2018
		Ergebnisvoranschlag			Finanzierungsvoranschlag		
SA 0 / SA 1	(0) Nettoergebnis (21 - 22) / Saldo (1) Geldfluss aus der operativen Gebarung (31 - 32)	-125 200			-125 200		
SA 00	Nettoergebnis nach Zuweisung und Entnahmen von Haushaltsrücklagen (SA 0 +/- SU 23)	-125 200					
SA 2	Saldo (2) Geldfluss aus der investiven Gebarung (33 - 34)				-80 000		
SA 3	Saldo (3) Nettofinanzierungssaldo (SA 1 + SA 2)				-205 200		
SA 4	Saldo (4) Geldfluss aus der Finanzierungstätigkeit (35 - 36)				-405 000		
SA 5	Saldo (5) Geldfluss aus der voranschlagswirksamen Gebarung (SA 3 + SA 4)				-610 200		

UA 021	Statistisches Amt	Voranschlag 2020	Voranschlag 2019	Ergebnis 2018	Voranschlag 2020	Voranschlag 2019	Ergebnis 2018
		Ergebnisvoranschlag			Finanzierungsvoranschlag		
SA 0 / SA 1	(0) Nettoergebnis (21 - 22) / Saldo (1) Geldfluss aus der operativen Gebarung (31 - 32)	200			200		
SA 00	Nettoergebnis nach Zuweisung und Entnahmen von Haushaltsrücklagen (SA 0 +/- SU 23)	200					
SA 2	Saldo (2) Geldfluss aus der investiven Gebarung (33 - 34)				0		
SA 3	Saldo (3) Nettofinanzierungssaldo (SA 1 + SA 2)				200		
SA 4	Saldo (4) Geldfluss aus der Finanzierungstätigkeit (35 - 36)				0		
SA 5	Saldo (5) Geldfluss aus der voranschlagswirksamen Gebarung (SA 3 + SA 4)				200		
Ansatz 02100	Statistisches Amt	Voranschlag 2020	Voranschlag 2019	Ergebnis 2018	Voranschlag 2020	Voranschlag 2019	Ergebnis 2018
Konto		Ergebnisvoranschlag			Finanzierungsvoranschlag		
Operative Gebarung							
02100 816010	Ersätze für statistische Erhebungen	200			200		
SU 21 / SU 31	Summe Erträge / Einzahlungen operative Gebarung	200			200		
SU 22 / SU 32	Summe Aufwendungen / Auszahlungen operative Gebarung	0			0		
SA 0 / SA 1	(0) Nettoergebnis (21 - 22) / Saldo (1) Geldfluss aus der operativen Gebarung (31 - 32)	200			200		
SU 23	Summe Haushaltsrücklagen	0					
SA 00	Nettoergebnis nach Zuweisung und Entnahmen von Haushaltsrücklagen (SA 0 +/- SU 23)	200					
Investive Gebarung							
SU 33	Summe Einzahlungen investive Gebarung				0		
SU 34	Summe Auszahlungen investive Gebarung				0		
SA 2	Saldo (2) Geldfluss aus der investiven Gebarung (33 - 34)				0		
SA 3	Saldo (3) Nettofinanzierungssaldo (SA 1 + SA 2)				200		
Finanzierungstätigkeit							
SU 35	Summe Einzahlungen aus der Finanzierungstätigkeit				0		
SU 36	Summe Auszahlungen aus der Finanzierungstätigkeit				0		
SA 4	Saldo (4) Geldfluss aus der Finanzierungstätigkeit (35 - 36)				0		
SA 5	Saldo (5) Geldfluss aus der voranschlagswirksamen Gebarung (SA 3 + SA 4)				200		

UA 022	Standesamt	Voranschlag	Voranschlag	Ergebnis	Voranschlag	Voranschlag	Ergebnis
		2020	2019	2018	2020	2019	2018
		Ergebnisvoranschlag			Finanzierungsvoranschlag		
SA 0 / SA 1	(0) Nettoergebnis (21 - 22) / Saldo (1) Geldfluss aus der operativen Gebarung (31 - 32)	-40 700			-40 700		
SA 00	Nettoergebnis nach Zuweisung und Entnahmen von Haushaltsrücklagen (SA 0 +/- SU 23)	-40 700					
SA 2	Saldo (2) Geldfluss aus der investiven Gebarung (33 - 34)				0		
SA 3	Saldo (3) Nettofinanzierungssaldo (SA 1 + SA 2)				-40 700		
SA 4	Saldo (4) Geldfluss aus der Finanzierungstätigkeit (35 - 36)				0		
SA 5	Saldo (5) Geldfluss aus der voranschlagswirksamen Gebarung (SA 3 + SA 4)				-40 700		

Ansatz 02200 Konto	Standesamt	Voranschlag 2020	Voranschlag 2019	Ergebnis 2018	Voranschlag 2020	Voranschlag 2019	Ergebnis 2018
		Ergebnisvoranschlag			Finanzierungsvoranschlag		
Operative Gebarung							
02200 827000	Rückers.Personalk. Standesamts verband	63 900			63 900		
02200 829010	Sonstige Einnahmen	2 000			2 000		
SU 21 / SU 31	Summe Erträge / Einzahlungen operative Gebarung	65 900			65 900		
02200 456000	Büromaterial	100			100		
02200 510000	Bezüge VB-Schema I	44 900			44 900		
02200 540000	Sachbezüge VB-Schema I	100			100		
02200 569000	Nebengebühren	6 200			6 200		
02200 580000	Dienstgeberbeiträge zum Ausgle ichsfonds für Familienbeihilfe	2 000			2 000		
02200 582000	Sonstige DGB. zur sozialen Sic herheit	10 700			10 700		
02200 631000	Telefon, Telegraf, Telex	100			100		
02200 670000	Versicherungen	800			800		
02200 724000	Reisegebühren	100			100		
02200 752010	Umlage an Standesamtsverband	41 600			41 600		
SU 22 / SU 32	Summe Aufwendungen / Auszahlungen operative Gebarung	106 600			106 600		
SA 0 / SA 1	(0) Nettoergebnis (21 - 22) / Saldo (1) Geldfluss aus der operativen Gebarung (31 - 32)	-40 700			-40 700		
SU 23	Summe Haushaltsrücklagen	0					
SA 00	Nettoergebnis nach Zuweisung und Entnahmen von Haushaltsrücklagen (SA 0 +/- SU 23)	-40 700					
Investive Gebarung							
SU 33	Summe Einzahlungen investive Gebarung				0		
SU 34	Summe Auszahlungen investive Gebarung				0		
SA 2	Saldo (2) Geldfluss aus der investiven Gebarung (33 - 34)				0		
SA 3	Saldo (3) Nettofinanzierungssaldo (SA 1 + SA 2)				-40 700		
Finanzierungstätigkeit							
SU 35	Summe Einzahlungen aus der Finanzierungstätigkeit				0		
SU 36	Summe Auszahlungen aus der Finanzierungstätigkeit				0		
SA 4	Saldo (4) Geldfluss aus der Finanzierungstätigkeit (35 - 36)				0		
SA 5	Saldo (5) Geldfluss aus der voranschlagswirksamen Gebarung (SA 3 + SA 4)				-40 700		

UA 023	Einwohneramt	Voranschlag	Voranschlag	Ergebnis	Voranschlag	Voranschlag	Ergebnis
		2020	2019	2018	2020	2019	2018
		Ergebnisvoranschlag			Finanzierungsvoranschlag		
SA 0 / SA 1	(0) Nettoergebnis (21 - 22) / Saldo (1) Geldfluss aus der operativen Gebarung (31 - 32)	-45 100			-45 100		
SA 00	Nettoergebnis nach Zuweisung und Entnahmen von Haushaltsrücklagen (SA 0 +/- SU 23)	-45 100					
SA 2	Saldo (2) Geldfluss aus der investiven Gebarung (33 - 34)				0		
SA 3	Saldo (3) Nettofinanzierungssaldo (SA 1 + SA 2)				-45 100		
SA 4	Saldo (4) Geldfluss aus der Finanzierungstätigkeit (35 - 36)				0		
SA 5	Saldo (5) Geldfluss aus der voranschlagswirksamen Gebarung (SA 3 + SA 4)				-45 100		

Ansatz 02300	Einwohneramt	Voranschlag 2020	Voranschlag 2019	Ergebnis 2018	Voranschlag 2020	Voranschlag 2019	Ergebnis 2018
Konto		Ergebnisvoranschlag			Finanzierungsvoranschlag		
Operative Gebarung							
SU 21 / SU 31	Summe Erträge / Einzahlungen operative Gebarung	0			0		
02300 456000	Büromaterial	300			300		
02300 510000	Bezüge VB-Schema I	32 900			32 900		
02300 540000	Sachbezüge VB-Schema I	100			100		
02300 565000	Mehrleistungsvergütungen	200			200		
02300 569000	Nebengebühren	2 500			2 500		
02300 580000	Dienstgeberbeiträge zum Ausgleichsfonds für Familienbeihilfe	1 400			1 400		
02300 582000	Sonstige DGB. zur sozialen Sicherheit	7 500			7 500		
02300 631000	Telefon, Telegraf, Telex	100			100		
02300 724000	Reisegebühren	100			100		
SU 22 / SU 32	Summe Aufwendungen / Auszahlungen operative Gebarung	45 100			45 100		
SA 0 / SA 1	(0) Nettoergebnis (21 - 22) / Saldo (1) Geldfluss aus der operativen Gebarung (31 - 32)	-45 100			-45 100		
SU 23	Summe Haushaltsrücklagen	0					
SA 00	Nettoergebnis nach Zuweisung und Entnahmen von Haushaltsrücklagen (SA 0 +/- SU 23)	-45 100					
Investive Gebarung							
SU 33	Summe Einzahlungen investive Gebarung				0		
SU 34	Summe Auszahlungen investive Gebarung				0		
SA 2	Saldo (2) Geldfluss aus der investiven Gebarung (33 - 34)				0		
SA 3	Saldo (3) Nettofinanzierungssaldo (SA 1 + SA 2)				-45 100		
Finanzierungstätigkeit							
SU 35	Summe Einzahlungen aus der Finanzierungstätigkeit				0		
SU 36	Summe Auszahlungen aus der Finanzierungstätigkeit				0		
SA 4	Saldo (4) Geldfluss aus der Finanzierungstätigkeit (35 - 36)				0		
SA 5	Saldo (5) Geldfluss aus der voranschlagswirksamen Gebarung (SA 3 + SA 4)				-45 100		

UA 024	Wahlamt	Voranschlag 2020	Voranschlag 2019	Ergebnis 2018	Voranschlag 2020	Voranschlag 2019	Ergebnis 2018
		Ergebnisvoranschlag			Finanzierungsvoranschlag		
SA 0 / SA 1	(0) Nettoergebnis (21 - 22) / Saldo (1) Geldfluss aus der operativen Gebarung (31 - 32)	-6 000			-6 000		
SA 00	Nettoergebnis nach Zuweisung und Entnahmen von Haushaltsrücklagen (SA 0 +/- SU 23)	-6 000					
SA 2	Saldo (2) Geldfluss aus der investiven Gebarung (33 - 34)				0		
SA 3	Saldo (3) Nettofinanzierungssaldo (SA 1 + SA 2)				-6 000		
SA 4	Saldo (4) Geldfluss aus der Finanzierungstätigkeit (35 - 36)				0		
SA 5	Saldo (5) Geldfluss aus der voranschlagswirksamen Gebarung (SA 3 + SA 4)				-6 000		
Ansatz 02400	Wahlamt	Voranschlag 2020	Voranschlag 2019	Ergebnis 2018	Voranschlag 2020	Voranschlag 2019	Ergebnis 2018
Konto		Ergebnisvoranschlag			Finanzierungsvoranschlag		
Operative Gebarung							
02400 816030	Kostenbeiträge für Wahlen	5 000			5 000		
SU 21 / SU 31	Summe Erträge / Einzahlungen operative Gebarung	5 000			5 000		
02400 720000	Kostenbeiträge für Verwaltungsleistungen	1 000			1 000		
02400 728000	Kosten der Wahlen	10 000			10 000		
SU 22 / SU 32	Summe Aufwendungen / Auszahlungen operative Gebarung	11 000			11 000		
SA 0 / SA 1	(0) Nettoergebnis (21 - 22) / Saldo (1) Geldfluss aus der operativen Gebarung (31 - 32)	-6 000			-6 000		
SU 23	Summe Haushaltsrücklagen	0					
SA 00	Nettoergebnis nach Zuweisung und Entnahmen von Haushaltsrücklagen (SA 0 +/- SU 23)	-6 000					
Investive Gebarung							
SU 33	Summe Einzahlungen investive Gebarung				0		
SU 34	Summe Auszahlungen investive Gebarung				0		
SA 2	Saldo (2) Geldfluss aus der investiven Gebarung (33 - 34)				0		
SA 3	Saldo (3) Nettofinanzierungssaldo (SA 1 + SA 2)				-6 000		
Finanzierungstätigkeit							
SU 35	Summe Einzahlungen aus der Finanzierungstätigkeit				0		
SU 36	Summe Auszahlungen aus der Finanzierungstätigkeit				0		
SA 4	Saldo (4) Geldfluss aus der Finanzierungstätigkeit (35 - 36)				0		
SA 5	Saldo (5) Geldfluss aus der voranschlagswirksamen Gebarung (SA 3 + SA 4)				-6 000		

UA 025	Staatsbürgerschaft	Voranschlag 2020	Voranschlag 2019	Ergebnis 2018	Voranschlag 2020	Voranschlag 2019	Ergebnis 2018
		Ergebnisvoranschlag			Finanzierungsvoranschlag		
SA 0 / SA 1	(0) Nettoergebnis (21 - 22) / Saldo (1) Geldfluss aus der operativen Gebarung (31 - 32)	0			0		
SA 00	Nettoergebnis nach Zuweisung und Entnahmen von Haushaltsrücklagen (SA 0 +/- SU 23)	0					
SA 2	Saldo (2) Geldfluss aus der investiven Gebarung (33 - 34)				0		
SA 3	Saldo (3) Nettofinanzierungssaldo (SA 1 + SA 2)				0		
SA 4	Saldo (4) Geldfluss aus der Finanzierungstätigkeit (35 - 36)				0		
SA 5	Saldo (5) Geldfluss aus der voranschlagswirksamen Gebarung (SA 3 + SA 4)				0		
Ansatz 02500	Staatsbürgerschaft	Voranschlag 2020	Voranschlag 2019	Ergebnis 2018	Voranschlag 2020	Voranschlag 2019	Ergebnis 2018
Konto		Ergebnisvoranschlag			Finanzierungsvoranschlag		
Operative Gebarung							
SU 21 / SU 31	Summe Erträge / Einzahlungen operative Gebarung	0			0		
SU 22 / SU 32	Summe Aufwendungen / Auszahlungen operative Gebarung	0			0		
SA 0 / SA 1	(0) Nettoergebnis (21 - 22) / Saldo (1) Geldfluss aus der operativen Gebarung (31 - 32)	0			0		
SU 23	Summe Haushaltsrücklagen	0					
SA 00	Nettoergebnis nach Zuweisung und Entnahmen von Haushaltsrücklagen (SA 0 +/- SU 23)	0					
Investive Gebarung							
SU 33	Summe Einzahlungen investive Gebarung				0		
SU 34	Summe Auszahlungen investive Gebarung				0		
SA 2	Saldo (2) Geldfluss aus der investiven Gebarung (33 - 34)				0		
SA 3	Saldo (3) Nettofinanzierungssaldo (SA 1 + SA 2)				0		
Finanzierungstätigkeit							
SU 35	Summe Einzahlungen aus der Finanzierungstätigkeit				0		
SU 36	Summe Auszahlungen aus der Finanzierungstätigkeit				0		
SA 4	Saldo (4) Geldfluss aus der Finanzierungstätigkeit (35 - 36)				0		
SA 5	Saldo (5) Geldfluss aus der voranschlagswirksamen Gebarung (SA 3 + SA 4)				0		

UA 029	Amtsgebäude	Voranschlag	Voranschlag	Ergebnis	Voranschlag	Voranschlag	Ergebnis
		2020	2019	2018	2020	2019	2018
		Ergebnisvoranschlag			Finanzierungsvoranschlag		
SA 0 / SA 1	(0) Nettoergebnis (21 - 22) / Saldo (1) Geldfluss aus der operativen Gebarung (31 - 32)	-33 600			-33 600		
SA 00	Nettoergebnis nach Zuweisung und Entnahmen von Haushaltsrücklagen (SA 0 +/- SU 23)	-33 600					
SA 2	Saldo (2) Geldfluss aus der investiven Gebarung (33 - 34)				-80 000		
SA 3	Saldo (3) Nettofinanzierungssaldo (SA 1 + SA 2)				-113 600		
SA 4	Saldo (4) Geldfluss aus der Finanzierungstätigkeit (35 - 36)				-405 000		
SA 5	Saldo (5) Geldfluss aus der voranschlagswirksamen Gebarung (SA 3 + SA 4)				-518 600		

Ansatz 02900 Konto	Amtsgebäude	Voranschlag 2020	Voranschlag 2019	Ergebnis 2018	Voranschlag 2020	Voranschlag 2019	Ergebnis 2018
		Ergebnisvoranschlag			Finanzierungsvoranschlag		
Operative Gebarung							
02900 811020	Mieten- u. Betriebskostenersatz ze 20%USt.	28 000			28 000		
02900 828000	Rückersätze von Ausgaben	5 000			5 000		
02900 861200	Annuitätenzuschuss des Landes	11 800			11 800		
SU 21 / SU 31	Summe Erträge / Einzahlungen operative Gebarung	44 800			44 800		
02900 400000	Geringwertige Wirtschaftsgüter	500			500		
02900 454000	Reinigungsmittel	700			700		
02900 459000	Sonstige Verbrauchsgüter	1 000			1 000		
02900 600000	Strom	15 000			15 000		
02900 600010	Beheizung	14 000			14 000		
02900 614000	Instandhaltung von Gebäuden	5 000			5 000		
02900 616000	Instandhalt.v.Maschinen u.masc h.Anlagen	1 000			1 000		
02900 619000	Instandhaltung d.Telefon-u. Uh renanlage	1 000			1 000		
02900 650000	Kreditzinsen	18 000			18 000		
02900 670000	Versicherungen	5 500			5 500		
02900 711000	Öffentliche Abgaben	6 000			6 000		
02900 720000	Kostenbeiträge für Verwaltungs leistungen	10 000			10 000		
02900 729000	Sonstige Ausgaben	700			700		
SU 22 / SU 32	Summe Aufwendungen / Auszahlungen operative Gebarung	78 400			78 400		
SA 0 / SA 1	(0) Nettoergebnis (21 - 22) / Saldo (1) Geldfluss aus der operativen Gebarung (31 - 32)	-33 600			-33 600		
SU 23	Summe Haushaltsrücklagen	0					
SA 00	Nettoergebnis nach Zuweisung und Entnahmen von Haushaltsrücklagen (SA 0 +/- SU 23)	-33 600					
Investive Gebarung							
SU 33	Summe Einzahlungen investive Gebarung				0		
02900 010000	Fertigstellung Brandabschnitte und Nebearbeiten				80 000		
SU 34	Summe Auszahlungen investive Gebarung				80 000		
SA 2	Saldo (2) Geldfluss aus der investiven Gebarung (33 - 34)				-80 000		
SA 3	Saldo (3) Nettofinanzierungssaldo (SA 1 + SA 2)				-113 600		
Finanzierungstätigkeit							
SU 35	Summe Einzahlungen aus der Finanzierungstätigkeit				0		
02900 346000	Investitionsdarlehen von Kredi tinstituten				405 000		
SU 36	Summe Auszahlungen aus der Finanzierungstätigkeit				405 000		
SA 4	Saldo (4) Geldfluss aus der Finanzierungstätigkeit (35 - 36)				-405 000		
SA 5	Saldo (5) Geldfluss aus der voranschlagswirksamen Gebarung (SA 3 + SA 4)				-518 600		

A 03	Bauverwaltung	Voranschlag 2020	Voranschlag 2019	Ergebnis 2018	Voranschlag 2020	Voranschlag 2019	Ergebnis 2018
		Ergebnisvoranschlag			Finanzierungsvoranschlag		
SA 0 / SA 1	(0) Nettoergebnis (21 - 22) / Saldo (1) Geldfluss aus der operativen Gebarung (31 - 32)	-259 300			-259 300		
SA 00	Nettoergebnis nach Zuweisung und Entnahmen von Haushaltsrücklagen (SA 0 +/- SU 23)	-259 300					
SA 2	Saldo (2) Geldfluss aus der investiven Gebarung (33 - 34)				0		
SA 3	Saldo (3) Nettofinanzierungssaldo (SA 1 + SA 2)				-259 300		
SA 4	Saldo (4) Geldfluss aus der Finanzierungstätigkeit (35 - 36)				0		
SA 5	Saldo (5) Geldfluss aus der voranschlagswirksamen Gebarung (SA 3 + SA 4)				-259 300		
UA 030	Bauamt	Voranschlag 2020	Voranschlag 2019	Ergebnis 2018	Voranschlag 2020	Voranschlag 2019	Ergebnis 2018
		Ergebnisvoranschlag			Finanzierungsvoranschlag		
SA 0 / SA 1	(0) Nettoergebnis (21 - 22) / Saldo (1) Geldfluss aus der operativen Gebarung (31 - 32)	-243 800			-243 800		
SA 00	Nettoergebnis nach Zuweisung und Entnahmen von Haushaltsrücklagen (SA 0 +/- SU 23)	-243 800					
SA 2	Saldo (2) Geldfluss aus der investiven Gebarung (33 - 34)				0		
SA 3	Saldo (3) Nettofinanzierungssaldo (SA 1 + SA 2)				-243 800		
SA 4	Saldo (4) Geldfluss aus der Finanzierungstätigkeit (35 - 36)				0		
SA 5	Saldo (5) Geldfluss aus der voranschlagswirksamen Gebarung (SA 3 + SA 4)				-243 800		

Ansatz 03000 Konto	Bauamt	Voranschlag 2020	Voranschlag 2019	Ergebnis 2018	Voranschlag 2020	Voranschlag 2019	Ergebnis 2018
		Ergebnisvoranschlag			Finanzierungsvoranschlag		
Operative Gebarung							
03000 816040	Ersatz für Sachverständigenhonorare	15 000			15 000		
03000 829010	Sonstige Einnahmen	1 000			1 000		
SU 21 / SU 31	Summe Erträge / Einzahlungen operative Gebarung	16 000			16 000		
03000 400000	Geringwertige Wirtschaftsgüter	100			100		
03000 456000	Büromaterial	700			700		
03000 510000	Bezüge VB-Schema I	162 500			162 500		
03000 540000	Sachbezüge VB-Schema I	300			300		
03000 565000	Mehrleistungsvergütungen	500			500		
03000 569000	Nebengebühren	23 900			23 900		
03000 580000	Dienstgeberbeiträge zum Ausgleichs fonds für Familienbeihilfe	7 200			7 200		
03000 582000	Sonstige DGB. zur sozialen Sicherheit	39 300			39 300		
03000 631000	Telefon, Telegraf, Telex	3 000			3 000		
03000 640000	Sachverständigenhonorare	15 000			15 000		
03000 670000	Versicherungen	3 000			3 000		
03000 700000	Leasinggebühr Kopierer	1 000			1 000		
03000 721000	Kommissionsgebühren	500			500		
03000 724000	Reisegebühren	2 500			2 500		
03000 729000	Sonstige Ausgaben	300			300		
SU 22 / SU 32	Summe Aufwendungen / Auszahlungen operative Gebarung	259 800			259 800		
SA 0 / SA 1	(0) Nettoergebnis (21 - 22) / Saldo (1) Geldfluss aus der operativen Gebarung (31 - 32)	-243 800			-243 800		
SU 23	Summe Haushaltsrücklagen	0					
SA 00	Nettoergebnis nach Zuweisung und Entnahmen von Haushaltsrücklagen (SA 0 +/- SU 23)	-243 800					
Investive Gebarung							
SU 33	Summe Einzahlungen investive Gebarung				0		
SU 34	Summe Auszahlungen investive Gebarung				0		
SA 2	Saldo (2) Geldfluss aus der investiven Gebarung (33 - 34)				0		
SA 3	Saldo (3) Nettofinanzierungssaldo (SA 1 + SA 2)				-243 800		
Finanzierungstätigkeit							
SU 35	Summe Einzahlungen aus der Finanzierungstätigkeit				0		
SU 36	Summe Auszahlungen aus der Finanzierungstätigkeit				0		
SA 4	Saldo (4) Geldfluss aus der Finanzierungstätigkeit (35 - 36)				0		
SA 5	Saldo (5) Geldfluss aus der voranschlagswirksamen Gebarung (SA 3 + SA 4)				-243 800		

UA 031	Amt für Raumordnung und Raumplanung	Voranschlag 2020	Voranschlag 2019	Ergebnis 2018	Voranschlag 2020	Voranschlag 2019	Ergebnis 2018
		Ergebnisvoranschlag			Finanzierungsvoranschlag		
SA 0 / SA 1	(0) Nettoergebnis (21 - 22) / Saldo (1) Geldfluss aus der operativen Gebarung (31 - 32)	-15 500			-15 500		
SA 00	Nettoergebnis nach Zuweisung und Entnahmen von Haushaltsrücklagen (SA 0 +/- SU 23)	-15 500					
SA 2	Saldo (2) Geldfluss aus der investiven Gebarung (33 - 34)				0		
SA 3	Saldo (3) Nettofinanzierungssaldo (SA 1 + SA 2)				-15 500		
SA 4	Saldo (4) Geldfluss aus der Finanzierungstätigkeit (35 - 36)				0		
SA 5	Saldo (5) Geldfluss aus der voranschlagswirksamen Gebarung (SA 3 + SA 4)				-15 500		
Ansatz 03100	Amt für Raumordnung und Raumpl	Voranschlag 2020	Voranschlag 2019	Ergebnis 2018	Voranschlag 2020	Voranschlag 2019	Ergebnis 2018
Konto		Ergebnisvoranschlag			Finanzierungsvoranschlag		
Operative Gebarung							
03100 829010	Sonstige Einnahmen	500			500		
SU 21 / SU 31	Summe Erträge / Einzahlungen operative Gebarung	500			500		
03100 630000	Porto	500			500		
03100 728030	Flächenwidmungsplan	15 000			15 000		
03100 728040	Digital Kataster Mappe (DKM)	500			500		
SU 22 / SU 32	Summe Aufwendungen / Auszahlungen operative Gebarung	16 000			16 000		
SA 0 / SA 1	(0) Nettoergebnis (21 - 22) / Saldo (1) Geldfluss aus der operativen Gebarung (31 - 32)	-15 500			-15 500		
SU 23	Summe Haushaltsrücklagen	0					
SA 00	Nettoergebnis nach Zuweisung und Entnahmen von Haushaltsrücklagen (SA 0 +/- SU 23)	-15 500					
Investive Gebarung							
SU 33	Summe Einzahlungen investive Gebarung				0		
SU 34	Summe Auszahlungen investive Gebarung				0		
SA 2	Saldo (2) Geldfluss aus der investiven Gebarung (33 - 34)				0		
SA 3	Saldo (3) Nettofinanzierungssaldo (SA 1 + SA 2)				-15 500		
Finanzierungstätigkeit							
SU 35	Summe Einzahlungen aus der Finanzierungstätigkeit				0		
SU 36	Summe Auszahlungen aus der Finanzierungstätigkeit				0		
SA 4	Saldo (4) Geldfluss aus der Finanzierungstätigkeit (35 - 36)				0		
SA 5	Saldo (5) Geldfluss aus der voranschlagswirksamen Gebarung (SA 3 + SA 4)				-15 500		

A 06	Sonstige Maßnahmen	Voranschlag 2020	Voranschlag 2019	Ergebnis 2018	Voranschlag 2020	Voranschlag 2019	Ergebnis 2018
		Ergebnisvoranschlag			Finanzierungsvoranschlag		
SA 0 / SA 1	(0) Nettoergebnis (21 - 22) / Saldo (1) Geldfluss aus der operativen Gebarung (31 - 32)	-79 000			-79 000		
SA 00	Nettoergebnis nach Zuweisung und Entnahmen von Haushaltsrücklagen (SA 0 +/- SU 23)	-79 000					
SA 2	Saldo (2) Geldfluss aus der investiven Gebarung (33 - 34)				0		
SA 3	Saldo (3) Nettofinanzierungssaldo (SA 1 + SA 2)				-79 000		
SA 4	Saldo (4) Geldfluss aus der Finanzierungstätigkeit (35 - 36)				0		
SA 5	Saldo (5) Geldfluss aus der voranschlagswirksamen Gebarung (SA 3 + SA 4)				-79 000		
UA 060	Beiträge an Verbände, Vereine oder sonstige Organisationen	Voranschlag 2020	Voranschlag 2019	Ergebnis 2018	Voranschlag 2020	Voranschlag 2019	Ergebnis 2018
		Ergebnisvoranschlag			Finanzierungsvoranschlag		
SA 0 / SA 1	(0) Nettoergebnis (21 - 22) / Saldo (1) Geldfluss aus der operativen Gebarung (31 - 32)	-55 000			-55 000		
SA 00	Nettoergebnis nach Zuweisung und Entnahmen von Haushaltsrücklagen (SA 0 +/- SU 23)	-55 000					
SA 2	Saldo (2) Geldfluss aus der investiven Gebarung (33 - 34)				0		
SA 3	Saldo (3) Nettofinanzierungssaldo (SA 1 + SA 2)				-55 000		
SA 4	Saldo (4) Geldfluss aus der Finanzierungstätigkeit (35 - 36)				0		
SA 5	Saldo (5) Geldfluss aus der voranschlagswirksamen Gebarung (SA 3 + SA 4)				-55 000		

Ansatz 06000 Konto	Beiträge an Verbände, Vereine	Voranschlag 2020	Voranschlag 2019	Ergebnis 2018	Voranschlag 2020	Voranschlag 2019	Ergebnis 2018
		Ergebnisvoranschlag			Finanzierungsvoranschlag		
Operative Gebarung							
SU 21 / SU 31	Summe Erträge / Einzahlungen operative Gebarung	0			0		
06000 726000	Mitgliedsbeiträge an Verbände u. Vereine	55 000			55 000		
SU 22 / SU 32	Summe Aufwendungen / Auszahlungen operative Gebarung	55 000			55 000		
SA 0 / SA 1	(0) Nettoergebnis (21 - 22) / Saldo (1) Geldfluss aus der operativen Gebarung (31 - 32)	-55 000			-55 000		
SU 23	Summe Haushaltsrücklagen	0					
SA 00	Nettoergebnis nach Zuweisung und Entnahmen von Haushaltsrücklagen (SA 0 +/- SU 23)	-55 000					
Investive Gebarung							
SU 33	Summe Einzahlungen investive Gebarung				0		
SU 34	Summe Auszahlungen investive Gebarung				0		
SA 2	Saldo (2) Geldfluss aus der investiven Gebarung (33 - 34)				0		
SA 3	Saldo (3) Nettofinanzierungssaldo (SA 1 + SA 2)				-55 000		
Finanzierungstätigkeit							
SU 35	Summe Einzahlungen aus der Finanzierungstätigkeit				0		
SU 36	Summe Auszahlungen aus der Finanzierungstätigkeit				0		
SA 4	Saldo (4) Geldfluss aus der Finanzierungstätigkeit (35 - 36)				0		
SA 5	Saldo (5) Geldfluss aus der voranschlagswirksamen Gebarung (SA 3 + SA 4)				-55 000		
UA 061	Sonstige Subventionen	Voranschlag 2020	Voranschlag 2019	Ergebnis 2018	Voranschlag 2020	Voranschlag 2019	Ergebnis 2018
		Ergebnisvoranschlag			Finanzierungsvoranschlag		
SA 0 / SA 1	(0) Nettoergebnis (21 - 22) / Saldo (1) Geldfluss aus der operativen Gebarung (31 - 32)	-6 000			-6 000		
SA 00	Nettoergebnis nach Zuweisung und Entnahmen von Haushaltsrücklagen (SA 0 +/- SU 23)	-6 000					
SA 2	Saldo (2) Geldfluss aus der investiven Gebarung (33 - 34)				0		
SA 3	Saldo (3) Nettofinanzierungssaldo (SA 1 + SA 2)				-6 000		
SA 4	Saldo (4) Geldfluss aus der Finanzierungstätigkeit (35 - 36)				0		
SA 5	Saldo (5) Geldfluss aus der voranschlagswirksamen Gebarung (SA 3 + SA 4)				-6 000		

Ansatz 06100 Konto	Sonstige Subventionen	Voranschlag 2020	Voranschlag 2019	Ergebnis 2018	Voranschlag 2020	Voranschlag 2019	Ergebnis 2018
		Ergebnisvoranschlag			Finanzierungsvoranschlag		
Operative Gebarung							
SU 21 / SU 31	Summe Erträge / Einzahlungen operative Gebarung	0			0		
06100 757000	Sonstige Beiträge und Spenden	2 000			2 000		
06100 757010	Sonstige Subventionen	4 000			4 000		
SU 22 / SU 32	Summe Aufwendungen / Auszahlungen operative Gebarung	6 000			6 000		
SA 0 / SA 1	(0) Nettoergebnis (21 - 22) / Saldo (1) Geldfluss aus der operativen Gebarung (31 - 32)	-6 000			-6 000		
SU 23	Summe Haushaltsrücklagen	0					
SA 00	Nettoergebnis nach Zuweisung und Entnahmen von Haushaltsrücklagen (SA 0 +/- SU 23)	-6 000					
Investive Gebarung							
SU 33	Summe Einzahlungen investive Gebarung				0		
SU 34	Summe Auszahlungen investive Gebarung				0		
SA 2	Saldo (2) Geldfluss aus der investiven Gebarung (33 - 34)				0		
SA 3	Saldo (3) Nettofinanzierungssaldo (SA 1 + SA 2)				-6 000		
Finanzierungstätigkeit							
SU 35	Summe Einzahlungen aus der Finanzierungstätigkeit				0		
SU 36	Summe Auszahlungen aus der Finanzierungstätigkeit				0		
SA 4	Saldo (4) Geldfluss aus der Finanzierungstätigkeit (35 - 36)				0		
SA 5	Saldo (5) Geldfluss aus der voranschlagswirksamen Gebarung (SA 3 + SA 4)				-6 000		
UA 062							
UA 062	Ehrungen und Auszeichnungen	Voranschlag 2020	Voranschlag 2019	Ergebnis 2018	Voranschlag 2020	Voranschlag 2019	Ergebnis 2018
		Ergebnisvoranschlag			Finanzierungsvoranschlag		
SA 0 / SA 1	(0) Nettoergebnis (21 - 22) / Saldo (1) Geldfluss aus der operativen Gebarung (31 - 32)	-18 000			-18 000		
SA 00	Nettoergebnis nach Zuweisung und Entnahmen von Haushaltsrücklagen (SA 0 +/- SU 23)	-18 000					
SA 2	Saldo (2) Geldfluss aus der investiven Gebarung (33 - 34)				0		
SA 3	Saldo (3) Nettofinanzierungssaldo (SA 1 + SA 2)				-18 000		
SA 4	Saldo (4) Geldfluss aus der Finanzierungstätigkeit (35 - 36)				0		
SA 5	Saldo (5) Geldfluss aus der voranschlagswirksamen Gebarung (SA 3 + SA 4)				-18 000		

Ansatz 06200 Konto	Ehrungen und Auszeichnungen	Voranschlag 2020	Voranschlag 2019	Ergebnis 2018	Voranschlag 2020	Voranschlag 2019	Ergebnis 2018
		Ergebnisvoranschlag			Finanzierungsvoranschlag		
Operative Gebarung							
SU 21 / SU 31	Summe Erträge / Einzahlungen operative Gebarung	0			0		
06200 768010	Ehrungen und Auszeichnungen	18 000			18 000		
SU 22 / SU 32	Summe Aufwendungen / Auszahlungen operative Gebarung	18 000			18 000		
SA 0 / SA 1	(0) Nettoergebnis (21 - 22) / Saldo (1) Geldfluss aus der operativen Gebarung (31 - 32)	-18 000			-18 000		
SU 23	Summe Haushaltsrücklagen	0					
SA 00	Nettoergebnis nach Zuweisung und Entnahmen von Haushaltsrücklagen (SA 0 +/- SU 23)	-18 000					
Investive Gebarung							
SU 33	Summe Einzahlungen investive Gebarung				0		
SU 34	Summe Auszahlungen investive Gebarung				0		
SA 2	Saldo (2) Geldfluss aus der investiven Gebarung (33 - 34)				0		
SA 3	Saldo (3) Nettofinanzierungssaldo (SA 1 + SA 2)				-18 000		
Finanzierungstätigkeit							
SU 35	Summe Einzahlungen aus der Finanzierungstätigkeit				0		
SU 36	Summe Auszahlungen aus der Finanzierungstätigkeit				0		
SA 4	Saldo (4) Geldfluss aus der Finanzierungstätigkeit (35 - 36)				0		
SA 5	Saldo (5) Geldfluss aus der voranschlagswirksamen Gebarung (SA 3 + SA 4)				-18 000		
A 07	Verfüungsmittel	Voranschlag 2020	Voranschlag 2019	Ergebnis 2018	Voranschlag 2020	Voranschlag 2019	Ergebnis 2018
		Ergebnisvoranschlag			Finanzierungsvoranschlag		
SA 0 / SA 1	(0) Nettoergebnis (21 - 22) / Saldo (1) Geldfluss aus der operativen Gebarung (31 - 32)	-8 000			-8 000		
SA 00	Nettoergebnis nach Zuweisung und Entnahmen von Haushaltsrücklagen (SA 0 +/- SU 23)	-8 000					
SA 2	Saldo (2) Geldfluss aus der investiven Gebarung (33 - 34)				0		
SA 3	Saldo (3) Nettofinanzierungssaldo (SA 1 + SA 2)				-8 000		
SA 4	Saldo (4) Geldfluss aus der Finanzierungstätigkeit (35 - 36)				0		
SA 5	Saldo (5) Geldfluss aus der voranschlagswirksamen Gebarung (SA 3 + SA 4)				-8 000		

UA 070	Verfügun gsmittel	Voranschlag 2020	Voranschlag 2019	Ergebnis 2018	Voranschlag 2020	Voranschlag 2019	Ergebnis 2018
		Ergebnisvoranschlag			Finanzierungsvoranschlag		
SA 0 / SA 1	(0) Nettoergebnis (21 - 22) / Saldo (1) Geldfluss aus der operativen Gebarung (31 - 32)	-8 000			-8 000		
SA 00	Nettoergebnis nach Zuweisung und Entnahmen von Haushaltsrücklagen (SA 0 +/- SU 23)	-8 000					
SA 2	Saldo (2) Geldfluss aus der investiven Gebarung (33 - 34)				0		
SA 3	Saldo (3) Nettofinanzierungssaldo (SA 1 + SA 2)				-8 000		
SA 4	Saldo (4) Geldfluss aus der Finanzierungstätigkeit (35 - 36)				0		
SA 5	Saldo (5) Geldfluss aus der voranschlagswirksamen Gebarung (SA 3 + SA 4)				-8 000		
Ansatz 07000	Verfügun gsmittel	Voranschlag 2020	Voranschlag 2019	Ergebnis 2018	Voranschlag 2020	Voranschlag 2019	Ergebnis 2018
Konto		Ergebnisvoranschlag			Finanzierungsvoranschlag		
Operative Gebarung							
SU 21 / SU 31	Summe Erträge / Einzahlungen operative Gebarung	0			0		
07000 729030	Verfügun gsmittel	8 000			8 000		
SU 22 / SU 32	Summe Aufwendungen / Auszahlungen operative Gebarung	8 000			8 000		
SA 0 / SA 1	(0) Nettoergebnis (21 - 22) / Saldo (1) Geldfluss aus der operativen Gebarung (31 - 32)	-8 000			-8 000		
SU 23	Summe Haushaltsrücklagen	0					
SA 00	Nettoergebnis nach Zuweisung und Entnahmen von Haushaltsrücklagen (SA 0 +/- SU 23)	-8 000					
Investive Gebarung							
SU 33	Summe Einzahlungen investive Gebarung				0		
SU 34	Summe Auszahlungen investive Gebarung				0		
SA 2	Saldo (2) Geldfluss aus der investiven Gebarung (33 - 34)				0		
SA 3	Saldo (3) Nettofinanzierungssaldo (SA 1 + SA 2)				-8 000		
Finanzierungstätigkeit							
SU 35	Summe Einzahlungen aus der Finanzierungstätigkeit				0		
SU 36	Summe Auszahlungen aus der Finanzierungstätigkeit				0		
SA 4	Saldo (4) Geldfluss aus der Finanzierungstätigkeit (35 - 36)				0		
SA 5	Saldo (5) Geldfluss aus der voranschlagswirksamen Gebarung (SA 3 + SA 4)				-8 000		

A 08	Pensionen (soweit nicht aufgeteilt)	Voranschlag 2020	Voranschlag 2019	Ergebnis 2018	Voranschlag 2020	Voranschlag 2019	Ergebnis 2018
		Ergebnisvoranschlag			Finanzierungsvoranschlag		
SA 0 / SA 1	(0) Nettoergebnis (21 - 22) / Saldo (1) Geldfluss aus der operativen Gebarung (31 - 32)	-90 500			-90 500		
SA 00	Nettoergebnis nach Zuweisung und Entnahmen von Haushaltsrücklagen (SA 0 +/- SU 23)	-90 500					
SA 2	Saldo (2) Geldfluss aus der investiven Gebarung (33 - 34)				0		
SA 3	Saldo (3) Nettofinanzierungssaldo (SA 1 + SA 2)				-90 500		
SA 4	Saldo (4) Geldfluss aus der Finanzierungstätigkeit (35 - 36)				0		
SA 5	Saldo (5) Geldfluss aus der voranschlagswirksamen Gebarung (SA 3 + SA 4)				-90 500		
UA 080	Pensionen (soweit nicht aufgeteilt)	Voranschlag 2020	Voranschlag 2019	Ergebnis 2018	Voranschlag 2020	Voranschlag 2019	Ergebnis 2018
		Ergebnisvoranschlag			Finanzierungsvoranschlag		
SA 0 / SA 1	(0) Nettoergebnis (21 - 22) / Saldo (1) Geldfluss aus der operativen Gebarung (31 - 32)	-90 500			-90 500		
SA 00	Nettoergebnis nach Zuweisung und Entnahmen von Haushaltsrücklagen (SA 0 +/- SU 23)	-90 500					
SA 2	Saldo (2) Geldfluss aus der investiven Gebarung (33 - 34)				0		
SA 3	Saldo (3) Nettofinanzierungssaldo (SA 1 + SA 2)				-90 500		
SA 4	Saldo (4) Geldfluss aus der Finanzierungstätigkeit (35 - 36)				0		
SA 5	Saldo (5) Geldfluss aus der voranschlagswirksamen Gebarung (SA 3 + SA 4)				-90 500		

Ansatz 08000 Konto	Pensionen (soweit nicht aufget)	Voranschlag 2020	Voranschlag 2019	Ergebnis 2018	Voranschlag 2020	Voranschlag 2019	Ergebnis 2018
		Ergebnisvoranschlag			Finanzierungsvoranschlag		
Operative Gebarung							
SU 21 / SU 31	Summe Erträge / Einzahlungen operative Gebarung	0			0		
08000 752010	Beiträge an Gemeindepensionsverband	85 000			85 000		
08000 768020	Ehrengaben	5 500			5 500		
SU 22 / SU 32	Summe Aufwendungen / Auszahlungen operative Gebarung	90 500			90 500		
SA 0 / SA 1	(0) Nettoergebnis (21 - 22) / Saldo (1) Geldfluss aus der operativen Gebarung (31 - 32)	-90 500			-90 500		
SU 23	Summe Haushaltsrücklagen	0					
SA 00	Nettoergebnis nach Zuweisung und Entnahmen von Haushaltsrücklagen (SA 0 +/- SU 23)	-90 500					
Investive Gebarung							
SU 33	Summe Einzahlungen investive Gebarung				0		
SU 34	Summe Auszahlungen investive Gebarung				0		
SA 2	Saldo (2) Geldfluss aus der investiven Gebarung (33 - 34)				0		
SA 3	Saldo (3) Nettofinanzierungssaldo (SA 1 + SA 2)				-90 500		
Finanzierungstätigkeit							
SU 35	Summe Einzahlungen aus der Finanzierungstätigkeit				0		
SU 36	Summe Auszahlungen aus der Finanzierungstätigkeit				0		
SA 4	Saldo (4) Geldfluss aus der Finanzierungstätigkeit (35 - 36)				0		
SA 5	Saldo (5) Geldfluss aus der voranschlagswirksamen Gebarung (SA 3 + SA 4)				-90 500		
A 09	Personalbetreuung	Voranschlag 2020	Voranschlag 2019	Ergebnis 2018	Voranschlag 2020	Voranschlag 2019	Ergebnis 2018
		Ergebnisvoranschlag			Finanzierungsvoranschlag		
SA 0 / SA 1	(0) Nettoergebnis (21 - 22) / Saldo (1) Geldfluss aus der operativen Gebarung (31 - 32)	-9 300			-9 300		
SA 00	Nettoergebnis nach Zuweisung und Entnahmen von Haushaltsrücklagen (SA 0 +/- SU 23)	-9 300					
SA 2	Saldo (2) Geldfluss aus der investiven Gebarung (33 - 34)				0		
SA 3	Saldo (3) Nettofinanzierungssaldo (SA 1 + SA 2)				-9 300		
SA 4	Saldo (4) Geldfluss aus der Finanzierungstätigkeit (35 - 36)				0		
SA 5	Saldo (5) Geldfluss aus der voranschlagswirksamen Gebarung (SA 3 + SA 4)				-9 300		

UA 090	Bezugsvorschüsse und Darlehen	Voranschlag 2020	Voranschlag 2019	Ergebnis 2018	Voranschlag 2020	Voranschlag 2019	Ergebnis 2018
		Ergebnisvoranschlag			Finanzierungsvoranschlag		
SA 0 / SA 1	(0) Nettoergebnis (21 - 22) / Saldo (1) Geldfluss aus der operativen Gebarung (31 - 32)	0			0		
SA 00	Nettoergebnis nach Zuweisung und Entnahmen von Haushaltsrücklagen (SA 0 +/- SU 23)	0					
SA 2	Saldo (2) Geldfluss aus der investiven Gebarung (33 - 34)				0		
SA 3	Saldo (3) Nettofinanzierungssaldo (SA 1 + SA 2)				0		
SA 4	Saldo (4) Geldfluss aus der Finanzierungstätigkeit (35 - 36)				0		
SA 5	Saldo (5) Geldfluss aus der voranschlagswirksamen Gebarung (SA 3 + SA 4)				0		
Ansatz 09000	Bezugsvorschüsse und Darlehen	Voranschlag 2020	Voranschlag 2019	Ergebnis 2018	Voranschlag 2020	Voranschlag 2019	Ergebnis 2018
Konto		Ergebnisvoranschlag			Finanzierungsvoranschlag		
Operative Gebarung							
SU 21 / SU 31	Summe Erträge / Einzahlungen operative Gebarung	0			0		
SU 22 / SU 32	Summe Aufwendungen / Auszahlungen operative Gebarung	0			0		
SA 0 / SA 1	(0) Nettoergebnis (21 - 22) / Saldo (1) Geldfluss aus der operativen Gebarung (31 - 32)	0			0		
SU 23	Summe Haushaltsrücklagen	0					
SA 00	Nettoergebnis nach Zuweisung und Entnahmen von Haushaltsrücklagen (SA 0 +/- SU 23)	0					
Investive Gebarung							
09000 246000	Bezugsvorschüsse-Rückzahlungen				3 000		
SU 33	Summe Einzahlungen investive Gebarung				3 000		
09000 273000	Bezugsvorschüsse				3 000		
SU 34	Summe Auszahlungen investive Gebarung				3 000		
SA 2	Saldo (2) Geldfluss aus der investiven Gebarung (33 - 34)				0		
SA 3	Saldo (3) Nettofinanzierungssaldo (SA 1 + SA 2)				0		
Finanzierungstätigkeit							
SU 35	Summe Einzahlungen aus der Finanzierungstätigkeit				0		
SU 36	Summe Auszahlungen aus der Finanzierungstätigkeit				0		
SA 4	Saldo (4) Geldfluss aus der Finanzierungstätigkeit (35 - 36)				0		
SA 5	Saldo (5) Geldfluss aus der voranschlagswirksamen Gebarung (SA 3 + SA 4)				0		

UA 091	Personalausbildung und Personalfortbildung	Voranschlag 2020	Voranschlag 2019	Ergebnis 2018	Voranschlag 2020	Voranschlag 2019	Ergebnis 2018
		Ergebnisvoranschlag			Finanzierungsvoranschlag		
SA 0 / SA 1	(0) Nettoergebnis (21 - 22) / Saldo (1) Geldfluss aus der operativen Gebarung (31 - 32)	-7 000			-7 000		
SA 00	Nettoergebnis nach Zuweisung und Entnahmen von Haushaltsrücklagen (SA 0 +/- SU 23)	-7 000					
SA 2	Saldo (2) Geldfluss aus der investiven Gebarung (33 - 34)				0		
SA 3	Saldo (3) Nettofinanzierungssaldo (SA 1 + SA 2)				-7 000		
SA 4	Saldo (4) Geldfluss aus der Finanzierungstätigkeit (35 - 36)				0		
SA 5	Saldo (5) Geldfluss aus der voranschlagswirksamen Gebarung (SA 3 + SA 4)				-7 000		
Ansatz 09100	Personalausbildung und Persona	Voranschlag 2020	Voranschlag 2019	Ergebnis 2018	Voranschlag 2020	Voranschlag 2019	Ergebnis 2018
Konto		Ergebnisvoranschlag			Finanzierungsvoranschlag		
Operative Gebarung							
SU 21 / SU 31	Summe Erträge / Einzahlungen operative Gebarung	0			0		
09100 728000	Schulung der Bediensteten	7 000			7 000		
SU 22 / SU 32	Summe Aufwendungen / Auszahlungen operative Gebarung	7 000			7 000		
SA 0 / SA 1	(0) Nettoergebnis (21 - 22) / Saldo (1) Geldfluss aus der operativen Gebarung (31 - 32)	-7 000			-7 000		
SU 23	Summe Haushaltsrücklagen	0					
SA 00	Nettoergebnis nach Zuweisung und Entnahmen von Haushaltsrücklagen (SA 0 +/- SU 23)	-7 000					
Investive Gebarung							
SU 33	Summe Einzahlungen investive Gebarung				0		
SU 34	Summe Auszahlungen investive Gebarung				0		
SA 2	Saldo (2) Geldfluss aus der investiven Gebarung (33 - 34)				0		
SA 3	Saldo (3) Nettofinanzierungssaldo (SA 1 + SA 2)				-7 000		
Finanzierungstätigkeit							
SU 35	Summe Einzahlungen aus der Finanzierungstätigkeit				0		
SU 36	Summe Auszahlungen aus der Finanzierungstätigkeit				0		
SA 4	Saldo (4) Geldfluss aus der Finanzierungstätigkeit (35 - 36)				0		
SA 5	Saldo (5) Geldfluss aus der voranschlagswirksamen Gebarung (SA 3 + SA 4)				-7 000		

UA 094	Gemeinschaftspflege	Voranschlag 2020	Voranschlag 2019	Ergebnis 2018	Voranschlag 2020	Voranschlag 2019	Ergebnis 2018
		Ergebnisvoranschlag			Finanzierungsvoranschlag		
SA 0 / SA 1	(0) Nettoergebnis (21 - 22) / Saldo (1) Geldfluss aus der operativen Gebarung (31 - 32)	-2 300			-2 300		
SA 00	Nettoergebnis nach Zuweisung und Entnahmen von Haushaltsrücklagen (SA 0 +/- SU 23)	-2 300					
SA 2	Saldo (2) Geldfluss aus der investiven Gebarung (33 - 34)				0		
SA 3	Saldo (3) Nettofinanzierungssaldo (SA 1 + SA 2)				-2 300		
SA 4	Saldo (4) Geldfluss aus der Finanzierungstätigkeit (35 - 36)				0		
SA 5	Saldo (5) Geldfluss aus der voranschlagswirksamen Gebarung (SA 3 + SA 4)				-2 300		
Ansatz 09400	Gemeinschaftspflege	Voranschlag 2020	Voranschlag 2019	Ergebnis 2018	Voranschlag 2020	Voranschlag 2019	Ergebnis 2018
Konto		Ergebnisvoranschlag			Finanzierungsvoranschlag		
Operative Gebarung							
SU 21 / SU 31	Summe Erträge / Einzahlungen operative Gebarung	0			0		
09400 729040	Betriebsausflüge	2 300			2 300		
SU 22 / SU 32	Summe Aufwendungen / Auszahlungen operative Gebarung	2 300			2 300		
SA 0 / SA 1	(0) Nettoergebnis (21 - 22) / Saldo (1) Geldfluss aus der operativen Gebarung (31 - 32)	-2 300			-2 300		
SU 23	Summe Haushaltsrücklagen	0					
SA 00	Nettoergebnis nach Zuweisung und Entnahmen von Haushaltsrücklagen (SA 0 +/- SU 23)	-2 300					
Investive Gebarung							
SU 33	Summe Einzahlungen investive Gebarung				0		
SU 34	Summe Auszahlungen investive Gebarung				0		
SA 2	Saldo (2) Geldfluss aus der investiven Gebarung (33 - 34)				0		
SA 3	Saldo (3) Nettofinanzierungssaldo (SA 1 + SA 2)				-2 300		
Finanzierungstätigkeit							
SU 35	Summe Einzahlungen aus der Finanzierungstätigkeit				0		
SU 36	Summe Auszahlungen aus der Finanzierungstätigkeit				0		
SA 4	Saldo (4) Geldfluss aus der Finanzierungstätigkeit (35 - 36)				0		
SA 5	Saldo (5) Geldfluss aus der voranschlagswirksamen Gebarung (SA 3 + SA 4)				-2 300		

Einzelplan 1	Öffentliche Ordnung und Sicherheit (Länder und Gemeinden)	Voranschlag 2020	Voranschlag 2019	Ergebnis 2018	Voranschlag 2020	Voranschlag 2019	Ergebnis 2018
		Ergebnisvoranschlag			Finanzierungsvoranschlag		
SA 0 / SA 1	(0) Nettoergebnis (21 - 22) / Saldo (1) Geldfluss aus der operativen Gebarung (31 - 32)	-339 500			-339 500		
SA 00	Nettoergebnis nach Zuweisung und Entnahmen von Haushaltsrücklagen (SA 0 +/- SU 23)	-339 500					
SA 2	Saldo (2) Geldfluss aus der investiven Gebarung (33 - 34)				0		
SA 3	Saldo (3) Nettofinanzierungssaldo (SA 1 + SA 2)				-339 500		
SA 4	Saldo (4) Geldfluss aus der Finanzierungstätigkeit (35 - 36)				-11 200		
SA 5	Saldo (5) Geldfluss aus der voranschlagswirksamen Gebarung (SA 3 + SA 4)				-350 700		
A 13	Sonderpolizei	Voranschlag 2020	Voranschlag 2019	Ergebnis 2018	Voranschlag 2020	Voranschlag 2019	Ergebnis 2018
		Ergebnisvoranschlag			Finanzierungsvoranschlag		
SA 0 / SA 1	(0) Nettoergebnis (21 - 22) / Saldo (1) Geldfluss aus der operativen Gebarung (31 - 32)	-1 900			-1 900		
SA 00	Nettoergebnis nach Zuweisung und Entnahmen von Haushaltsrücklagen (SA 0 +/- SU 23)	-1 900					
SA 2	Saldo (2) Geldfluss aus der investiven Gebarung (33 - 34)				0		
SA 3	Saldo (3) Nettofinanzierungssaldo (SA 1 + SA 2)				-1 900		
SA 4	Saldo (4) Geldfluss aus der Finanzierungstätigkeit (35 - 36)				0		
SA 5	Saldo (5) Geldfluss aus der voranschlagswirksamen Gebarung (SA 3 + SA 4)				-1 900		
UA 131	Bau- und Feuerpolizei	Voranschlag 2020	Voranschlag 2019	Ergebnis 2018	Voranschlag 2020	Voranschlag 2019	Ergebnis 2018
		Ergebnisvoranschlag			Finanzierungsvoranschlag		
SA 0 / SA 1	(0) Nettoergebnis (21 - 22) / Saldo (1) Geldfluss aus der operativen Gebarung (31 - 32)	0			0		
SA 00	Nettoergebnis nach Zuweisung und Entnahmen von Haushaltsrücklagen (SA 0 +/- SU 23)	0					
SA 2	Saldo (2) Geldfluss aus der investiven Gebarung (33 - 34)				0		
SA 3	Saldo (3) Nettofinanzierungssaldo (SA 1 + SA 2)				0		
SA 4	Saldo (4) Geldfluss aus der Finanzierungstätigkeit (35 - 36)				0		
SA 5	Saldo (5) Geldfluss aus der voranschlagswirksamen Gebarung (SA 3 + SA 4)				0		

Ansatz 13100 Konto	Bau- und Feuerpolizei	Voranschlag 2020	Voranschlag 2019	Ergebnis 2018	Voranschlag 2020	Voranschlag 2019	Ergebnis 2018
		Ergebnisvoranschlag			Finanzierungsvoranschlag		
Operative Gebarung							
SU 21 / SU 31	Summe Erträge / Einzahlungen operative Gebarung	0			0		
SU 22 / SU 32	Summe Aufwendungen / Auszahlungen operative Gebarung	0			0		
SA 0 / SA 1	(0) Nettoergebnis (21 - 22) / Saldo (1) Geldfluss aus der operativen Gebarung (31 - 32)	0			0		
SU 23	Summe Haushaltsrücklagen	0					
SA 00	Nettoergebnis nach Zuweisung und Entnahmen von Haushaltsrücklagen (SA 0 +/- SU 23)	0					
Investive Gebarung							
SU 33	Summe Einzahlungen investive Gebarung				0		
SU 34	Summe Auszahlungen investive Gebarung				0		
SA 2	Saldo (2) Geldfluss aus der investiven Gebarung (33 - 34)				0		
SA 3	Saldo (3) Nettofinanzierungssaldo (SA 1 + SA 2)				0		
Finanzierungstätigkeit							
SU 35	Summe Einzahlungen aus der Finanzierungstätigkeit				0		
SU 36	Summe Auszahlungen aus der Finanzierungstätigkeit				0		
SA 4	Saldo (4) Geldfluss aus der Finanzierungstätigkeit (35 - 36)				0		
SA 5	Saldo (5) Geldfluss aus der voranschlagswirksamen Gebarung (SA 3 + SA 4)				0		
UA 133	Veterinärpolizei	Voranschlag 2020	Voranschlag 2019	Ergebnis 2018	Voranschlag 2020	Voranschlag 2019	Ergebnis 2018
		Ergebnisvoranschlag			Finanzierungsvoranschlag		
SA 0 / SA 1	(0) Nettoergebnis (21 - 22) / Saldo (1) Geldfluss aus der operativen Gebarung (31 - 32)	-1 900			-1 900		
SA 00	Nettoergebnis nach Zuweisung und Entnahmen von Haushaltsrücklagen (SA 0 +/- SU 23)	-1 900					
SA 2	Saldo (2) Geldfluss aus der investiven Gebarung (33 - 34)				0		
SA 3	Saldo (3) Nettofinanzierungssaldo (SA 1 + SA 2)				-1 900		
SA 4	Saldo (4) Geldfluss aus der Finanzierungstätigkeit (35 - 36)				0		
SA 5	Saldo (5) Geldfluss aus der voranschlagswirksamen Gebarung (SA 3 + SA 4)				-1 900		

Ansatz 13300 Konto	Veterinärpolizei	Voranschlag 2020	Voranschlag 2019	Ergebnis 2018	Voranschlag 2020	Voranschlag 2019	Ergebnis 2018
		Ergebnisvoranschlag			Finanzierungsvoranschlag		
Operative Gebarung							
13300 808000	Erlöse für Hundemarken	100			100		
SU 21 / SU 31	Summe Erträge / Einzahlungen operative Gebarung	100			100		
13300 400010	Ankauf von Hundetoiletten	2 000			2 000		
SU 22 / SU 32	Summe Aufwendungen / Auszahlungen operative Gebarung	2 000			2 000		
SA 0 / SA 1	(0) Nettoergebnis (21 - 22) / Saldo (1) Geldfluss aus der operativen Gebarung (31 - 32)	-1 900			-1 900		
SU 23	Summe Haushaltsrücklagen	0					
SA 00	Nettoergebnis nach Zuweisung und Entnahmen von Haushaltsrücklagen (SA 0 +/- SU 23)	-1 900					
Investive Gebarung							
SU 33	Summe Einzahlungen investive Gebarung				0		
SU 34	Summe Auszahlungen investive Gebarung				0		
SA 2	Saldo (2) Geldfluss aus der investiven Gebarung (33 - 34)				0		
SA 3	Saldo (3) Nettofinanzierungssaldo (SA 1 + SA 2)				-1 900		
Finanzierungstätigkeit							
SU 35	Summe Einzahlungen aus der Finanzierungstätigkeit				0		
SU 36	Summe Auszahlungen aus der Finanzierungstätigkeit				0		
SA 4	Saldo (4) Geldfluss aus der Finanzierungstätigkeit (35 - 36)				0		
SA 5	Saldo (5) Geldfluss aus der voranschlagswirksamen Gebarung (SA 3 + SA 4)				-1 900		
A 16	Feuerwehrwesen	Voranschlag 2020	Voranschlag 2019	Ergebnis 2018	Voranschlag 2020	Voranschlag 2019	Ergebnis 2018
		Ergebnisvoranschlag			Finanzierungsvoranschlag		
SA 0 / SA 1	(0) Nettoergebnis (21 - 22) / Saldo (1) Geldfluss aus der operativen Gebarung (31 - 32)	-335 600			-335 600		
SA 00	Nettoergebnis nach Zuweisung und Entnahmen von Haushaltsrücklagen (SA 0 +/- SU 23)	-335 600					
SA 2	Saldo (2) Geldfluss aus der investiven Gebarung (33 - 34)				0		
SA 3	Saldo (3) Nettofinanzierungssaldo (SA 1 + SA 2)				-335 600		
SA 4	Saldo (4) Geldfluss aus der Finanzierungstätigkeit (35 - 36)				-11 200		
SA 5	Saldo (5) Geldfluss aus der voranschlagswirksamen Gebarung (SA 3 + SA 4)				-346 800		

UA 163	Freiwillige Feuerwehren	Voranschlag	Voranschlag	Ergebnis	Voranschlag	Voranschlag	Ergebnis
		2020	2019	2018	2020	2019	2018
		Ergebnisvoranschlag			Finanzierungsvoranschlag		
SA 0 / SA 1	(0) Nettoergebnis (21 - 22) / Saldo (1) Geldfluss aus der operativen Gebarung (31 - 32)	-335 600			-335 600		
SA 00	Nettoergebnis nach Zuweisung und Entnahmen von Haushaltsrücklagen (SA 0 +/- SU 23)	-335 600					
SA 2	Saldo (2) Geldfluss aus der investiven Gebarung (33 - 34)				0		
SA 3	Saldo (3) Nettofinanzierungssaldo (SA 1 + SA 2)				-335 600		
SA 4	Saldo (4) Geldfluss aus der Finanzierungstätigkeit (35 - 36)				-11 200		
SA 5	Saldo (5) Geldfluss aus der voranschlagswirksamen Gebarung (SA 3 + SA 4)				-346 800		

Ansatz 16300 Konto	Freiwillige Feuerwehren	Voranschlag	Voranschlag	Ergebnis	Voranschlag	Voranschlag	Ergebnis
		2020	2019	2018	2020	2019	2018
		Ergebnisvoranschlag			Finanzierungsvoranschlag		
Operative Gebarung							
16300 811000	Mieten- und Betriebskostensätze	2 500			2 500		
SU 21 / SU 31	Summe Erträge / Einzahlungen operative Gebarung	2 500			2 500		
16300 600000	Strom	12 000			12 000		
16300 600010	Beheizung	30 000			30 000		
16300 614000	Instandhaltung von Gebäuden	5 000			5 000		
16300 616000	Instandhalt.v.Maschinen u.masch.h.Anlagen	500			500		
16300 619000	Instandhaltung der Telefonanlage	1 500			1 500		
16300 631000	Telefon, Telegraf, Telex	6 500			6 500		
16300 650000	Kreditzinsen	100			100		
16300 670000	Versicherungen	23 000			23 000		
16300 711000	Öffentliche Abgaben	9 000			9 000		
16300 720000	Kostenbeiträge für Verwaltungsleistungen	5 000			5 000		
16300 723000	Repräsentationsauslagen	3 000			3 000		
16300 754000	Beitrag an das Bezirksfeuerwehrkommando	2 500			2 500		
16300 757000	Subvention f. Ankäufe FF	240 000			240 000		
SU 22 / SU 32	Summe Aufwendungen / Auszahlungen operative Gebarung	338 100			338 100		
SA 0 / SA 1	(0) Nettoergebnis (21 - 22) / Saldo (1) Geldfluss aus der operativen Gebarung (31 - 32)	-335 600			-335 600		
SU 23	Summe Haushaltsrücklagen	0					
SA 00	Nettoergebnis nach Zuweisung und Entnahmen von Haushaltsrücklagen (SA 0 +/- SU 23)	-335 600					
Investive Gebarung							
SU 33	Summe Einzahlungen investive Gebarung				0		
SU 34	Summe Auszahlungen investive Gebarung				0		
SA 2	Saldo (2) Geldfluss aus der investiven Gebarung (33 - 34)				0		
SA 3	Saldo (3) Nettofinanzierungssaldo (SA 1 + SA 2)				-335 600		
Finanzierungstätigkeit							
SU 35	Summe Einzahlungen aus der Finanzierungstätigkeit				0		
16300 346000	Investitionsdarlehen von Kreditinstituten				11 200		
SU 36	Summe Auszahlungen aus der Finanzierungstätigkeit				11 200		
SA 4	Saldo (4) Geldfluss aus der Finanzierungstätigkeit (35 - 36)				-11 200		
SA 5	Saldo (5) Geldfluss aus der voranschlagswirksamen Gebarung (SA 3 + SA 4)				-346 800		

A 18	Landesverteidigung	Voranschlag 2020	Voranschlag 2019	Ergebnis 2018	Voranschlag 2020	Voranschlag 2019	Ergebnis 2018
		Ergebnisvoranschlag			Finanzierungsvoranschlag		
SA 0 / SA 1	(0) Nettoergebnis (21 - 22) / Saldo (1) Geldfluss aus der operativen Gebarung (31 - 32)	-2 000			-2 000		
SA 00	Nettoergebnis nach Zuweisung und Entnahmen von Haushaltsrücklagen (SA 0 +/- SU 23)	-2 000					
SA 2	Saldo (2) Geldfluss aus der investiven Gebarung (33 - 34)				0		
SA 3	Saldo (3) Nettofinanzierungssaldo (SA 1 + SA 2)				-2 000		
SA 4	Saldo (4) Geldfluss aus der Finanzierungstätigkeit (35 - 36)				0		
SA 5	Saldo (5) Geldfluss aus der voranschlagswirksamen Gebarung (SA 3 + SA 4)				-2 000		
UA 180	Zivilschutz	Voranschlag 2020	Voranschlag 2019	Ergebnis 2018	Voranschlag 2020	Voranschlag 2019	Ergebnis 2018
		Ergebnisvoranschlag			Finanzierungsvoranschlag		
SA 0 / SA 1	(0) Nettoergebnis (21 - 22) / Saldo (1) Geldfluss aus der operativen Gebarung (31 - 32)	-2 000			-2 000		
SA 00	Nettoergebnis nach Zuweisung und Entnahmen von Haushaltsrücklagen (SA 0 +/- SU 23)	-2 000					
SA 2	Saldo (2) Geldfluss aus der investiven Gebarung (33 - 34)				0		
SA 3	Saldo (3) Nettofinanzierungssaldo (SA 1 + SA 2)				-2 000		
SA 4	Saldo (4) Geldfluss aus der Finanzierungstätigkeit (35 - 36)				0		
SA 5	Saldo (5) Geldfluss aus der voranschlagswirksamen Gebarung (SA 3 + SA 4)				-2 000		

Ansatz 18000 Konto	Zivilschutz	Voranschlag 2020	Voranschlag 2019	Ergebnis 2018	Voranschlag 2020	Voranschlag 2019	Ergebnis 2018
		Ergebnisvoranschlag			Finanzierungsvoranschlag		
Operative Gebarung							
SU 21 / SU 31	Summe Erträge / Einzahlungen operative Gebarung	0			0		
18000 726000	Mitgliedsbeitrag - Zivilschutz	2 000			2 000		
SU 22 / SU 32	Summe Aufwendungen / Auszahlungen operative Gebarung	2 000			2 000		
SA 0 / SA 1	(0) Nettoergebnis (21 - 22) / Saldo (1) Geldfluss aus der operativen Gebarung (31 - 32)	-2 000			-2 000		
SU 23	Summe Haushaltsrücklagen	0					
SA 00	Nettoergebnis nach Zuweisung und Entnahmen von Haushaltsrücklagen (SA 0 +/- SU 23)	-2 000					
Investive Gebarung							
SU 33	Summe Einzahlungen investive Gebarung				0		
SU 34	Summe Auszahlungen investive Gebarung				0		
SA 2	Saldo (2) Geldfluss aus der investiven Gebarung (33 - 34)				0		
SA 3	Saldo (3) Nettofinanzierungssaldo (SA 1 + SA 2)				-2 000		
Finanzierungstätigkeit							
SU 35	Summe Einzahlungen aus der Finanzierungstätigkeit				0		
SU 36	Summe Auszahlungen aus der Finanzierungstätigkeit				0		
SA 4	Saldo (4) Geldfluss aus der Finanzierungstätigkeit (35 - 36)				0		
SA 5	Saldo (5) Geldfluss aus der voranschlagswirksamen Gebarung (SA 3 + SA 4)				-2 000		
Einzelplan 2							
Unterricht, Erziehung, Sport und Wissenschaft (Länder und Gemeinden)		Voranschlag 2020	Voranschlag 2019	Ergebnis 2018	Voranschlag 2020	Voranschlag 2019	Ergebnis 2018
		Ergebnisvoranschlag			Finanzierungsvoranschlag		
SA 0 / SA 1	(0) Nettoergebnis (21 - 22) / Saldo (1) Geldfluss aus der operativen Gebarung (31 - 32)	-1 505 600			-1 505 600		
SA 00	Nettoergebnis nach Zuweisung und Entnahmen von Haushaltsrücklagen (SA 0 +/- SU 23)	-1 505 600					
SA 2	Saldo (2) Geldfluss aus der investiven Gebarung (33 - 34)				-1 148 800		
SA 3	Saldo (3) Nettofinanzierungssaldo (SA 1 + SA 2)				-2 654 400		
SA 4	Saldo (4) Geldfluss aus der Finanzierungstätigkeit (35 - 36)				1 075 700		
SA 5	Saldo (5) Geldfluss aus der voranschlagswirksamen Gebarung (SA 3 + SA 4)				-1 578 700		

A 21	Allgemeinbildender Unterricht	Voranschlag 2020	Voranschlag 2019	Ergebnis 2018	Voranschlag 2020	Voranschlag 2019	Ergebnis 2018
		Ergebnisvoranschlag			Finanzierungsvoranschlag		
SA 0 / SA 1	(0) Nettoergebnis (21 - 22) / Saldo (1) Geldfluss aus der operativen Gebarung (31 - 32)	-683 600			-683 600		
SA 00	Nettoergebnis nach Zuweisung und Entnahmen von Haushaltsrücklagen (SA 0 +/- SU 23)	-683 600					
SA 2	Saldo (2) Geldfluss aus der investiven Gebarung (33 - 34)				-224 000		
SA 3	Saldo (3) Nettofinanzierungssaldo (SA 1 + SA 2)				-907 600		
SA 4	Saldo (4) Geldfluss aus der Finanzierungstätigkeit (35 - 36)				200 000		
SA 5	Saldo (5) Geldfluss aus der voranschlagswirksamen Gebarung (SA 3 + SA 4)				-707 600		
UA 210	Allgemeinbildende Pflichtschulen, gemeinsame Kosten	Voranschlag 2020	Voranschlag 2019	Ergebnis 2018	Voranschlag 2020	Voranschlag 2019	Ergebnis 2018
		Ergebnisvoranschlag			Finanzierungsvoranschlag		
SA 0 / SA 1	(0) Nettoergebnis (21 - 22) / Saldo (1) Geldfluss aus der operativen Gebarung (31 - 32)	0			0		
SA 00	Nettoergebnis nach Zuweisung und Entnahmen von Haushaltsrücklagen (SA 0 +/- SU 23)	0					
SA 2	Saldo (2) Geldfluss aus der investiven Gebarung (33 - 34)				0		
SA 3	Saldo (3) Nettofinanzierungssaldo (SA 1 + SA 2)				0		
SA 4	Saldo (4) Geldfluss aus der Finanzierungstätigkeit (35 - 36)				0		
SA 5	Saldo (5) Geldfluss aus der voranschlagswirksamen Gebarung (SA 3 + SA 4)				0		

Ansatz 21000	Allgemeinbildende Pflichtschul	Voranschlag 2020	Voranschlag 2019	Ergebnis 2018	Voranschlag 2020	Voranschlag 2019	Ergebnis 2018
Konto		Ergebnisvoranschlag			Finanzierungsvoranschlag		
Operative Gebarung							
SU 21 / SU 31	Summe Erträge / Einzahlungen operative Gebarung	0			0		
SU 22 / SU 32	Summe Aufwendungen / Auszahlungen operative Gebarung	0			0		
SA 0 / SA 1	(0) Nettoergebnis (21 - 22) / Saldo (1) Geldfluss aus der operativen Gebarung (31 - 32)	0			0		
SU 23	Summe Haushaltsrücklagen	0					
SA 00	Nettoergebnis nach Zuweisung und Entnahmen von Haushaltsrücklagen (SA 0 +/- SU 23)	0					
Investive Gebarung							
SU 33	Summe Einzahlungen investive Gebarung				0		
SU 34	Summe Auszahlungen investive Gebarung				0		
SA 2	Saldo (2) Geldfluss aus der investiven Gebarung (33 - 34)				0		
SA 3	Saldo (3) Nettofinanzierungssaldo (SA 1 + SA 2)				0		
Finanzierungstätigkeit							
SU 35	Summe Einzahlungen aus der Finanzierungstätigkeit				0		
SU 36	Summe Auszahlungen aus der Finanzierungstätigkeit				0		
SA 4	Saldo (4) Geldfluss aus der Finanzierungstätigkeit (35 - 36)				0		
SA 5	Saldo (5) Geldfluss aus der voranschlagswirksamen Gebarung (SA 3 + SA 4)				0		
UA 211	Volksschulen	Voranschlag 2020	Voranschlag 2019	Ergebnis 2018	Voranschlag 2020	Voranschlag 2019	Ergebnis 2018
		Ergebnisvoranschlag			Finanzierungsvoranschlag		
SA 0 / SA 1	(0) Nettoergebnis (21 - 22) / Saldo (1) Geldfluss aus der operativen Gebarung (31 - 32)	-211 400			-211 400		
SA 00	Nettoergebnis nach Zuweisung und Entnahmen von Haushaltsrücklagen (SA 0 +/- SU 23)	-211 400					
SA 2	Saldo (2) Geldfluss aus der investiven Gebarung (33 - 34)				-222 500		
SA 3	Saldo (3) Nettofinanzierungssaldo (SA 1 + SA 2)				-433 900		
SA 4	Saldo (4) Geldfluss aus der Finanzierungstätigkeit (35 - 36)				200 000		
SA 5	Saldo (5) Geldfluss aus der voranschlagswirksamen Gebarung (SA 3 + SA 4)				-233 900		
Ansatz 21100	Volksschulen Herzogenburg	Voranschlag 2020	Voranschlag 2019	Ergebnis 2018	Voranschlag 2020	Voranschlag 2019	Ergebnis 2018
Konto		Ergebnisvoranschlag			Finanzierungsvoranschlag		
Operative Gebarung							
21100 811000	Mieten- und Betriebskostensätze	6 000			6 000		
21100 861200	Annuitätenzuschuss des Landes	1 300			1 300		
SU 21 / SU 31	Summe Erträge / Einzahlungen operative Gebarung	7 300			7 300		

Ansatz 21100	Volksschulen Herzogenburg	Voranschlag 2020	Voranschlag 2019	Ergebnis 2018	Voranschlag 2020	Voranschlag 2019	Ergebnis 2018
Konto		Ergebnisvoranschlag			Finanzierungsvoranschlag		
21100 400000	Geringwertige Wirtschaftsgüter	1 000			1 000		
21100 454000	Reinigungsmittel	1 300			1 300		
21100 456000	Büromaterial	600			600		
21100 457000	Gesetzblätter, Zeitschr. und Formulare	800			800		
21100 457010	Bücher und Hefte für Schüler	800			800		
21100 459000	Sonstige Verbrauchsgüter	3 500			3 500		
21100 459010	Lernmittel	1 800			1 800		
21100 459020	Handarbeitsmaterial	300			300		
21100 511000	Bezüge VB-Schema II	52 900			52 900		
21100 523000	Bezüge sonstiger Arbeiter	3 000			3 000		
21100 541000	Sachbezüge VB-Schema II	6 000			6 000		
21100 565000	Mehrleistungsvergütungen	200			200		
21100 569000	Nebengebühren	1 400			1 400		
21100 580000	Dienstgeberbeiträge zum Ausgleichsfonds für Familienbeihilfe	2 400			2 400		
21100 582000	Sonstige DGB. zur sozialen Sicherheit	13 200			13 200		
21100 600000	Strom	3 500			3 500		
21100 600010	Beheizung	17 500			17 500		
21100 610000	Instandhaltung von Grund und Boden	500			500		
21100 614000	Instandhaltung von Gebäuden	27 000			27 000		
21100 616000	Instandhalt.v.Maschinen u.mechanischen Anlagen	500			500		
21100 618000	Instandhaltung der Schuleinrichtung	2 000			2 000		
21100 618040	Service für EDV	1 500			1 500		
21100 630000	Porto	200			200		
21100 631000	Telefon, Telegraf, Telex	1 500			1 500		
21100 670000	Versicherungen	7 000			7 000		
21100 700000	Leasinggebühr Kopierer	4 000			4 000		
21100 711000	Öffentliche Abgaben	6 000			6 000		
21100 720000	Kostenbeiträge für Verwaltungsleistungen	3 000			3 000		
21100 725000	Lehrer- und Schülerbücherei	800			800		
21100 728050	Unterrichtsfilmbeitrag	1 500			1 500		
21100 728100	Entschädigung für Matrikenführung	300			300		
21100 729000	Sonstige Ausgaben	600			600		
SU 22 / SU 32	Summe Aufwendungen / Auszahlungen operative Gebarung	166 600			166 600		
SA 0 / SA 1	(0) Nettoergebnis (21 - 22) / Saldo (1) Geldfluss aus der operativen Gebarung (31 - 32)	-159 300			-159 300		
SU 23	Summe Haushaltsrücklagen	0					
SA 00	Nettoergebnis nach Zuweisung und Entnahmen von Haushaltsrücklagen (SA 0 +/- SU 23)	-159 300					
Investive Gebarung							
SU 33	Summe Einzahlungen investive Gebarung				0		
21100 006000	Gestaltung Freibereich				200		

Ansatz 21100	Volksschulen Herzogenburg	Voranschlag 2020	Voranschlag 2019	Ergebnis 2018	Voranschlag 2020	Voranschlag 2019	Ergebnis 2018
Konto		Ergebnisvoranschlag			Finanzierungsvoranschlag		
21100 042000	Schulmöbel, Lehrmittel				13 000		
21100 042040	PC-Ankauf und Verkabelung				5 000		
21100 060000	Errichtung Schulzentrum				200 000		
SU 34	Summe Auszahlungen investive Gebarung				218 200		
SA 2	Saldo (2) Geldfluss aus der investiven Gebarung (33 - 34)				-218 200		
SA 3	Saldo (3) Nettofinanzierungssaldo (SA 1 + SA 2)				-377 500		
Finanzierungstätigkeit							
21100 346000	Darlehen eines Kreditinstitute s				200 000		
SU 35	Summe Einzahlungen aus der Finanzierungstätigkeit				200 000		
SU 36	Summe Auszahlungen aus der Finanzierungstätigkeit				0		
SA 4	Saldo (4) Geldfluss aus der Finanzierungstätigkeit (35 - 36)				200 000		
SA 5	Saldo (5) Geldfluss aus der voranschlagswirksamen Gebarung (SA 3 + SA 4)				-177 500		
Ansatz 21101	Volksschule St. Andrä an der T	Voranschlag 2020	Voranschlag 2019	Ergebnis 2018	Voranschlag 2020	Voranschlag 2019	Ergebnis 2018
Konto		Ergebnisvoranschlag			Finanzierungsvoranschlag		
Operative Gebarung							
SU 21 / SU 31	Summe Erträge / Einzahlungen operative Gebarung	0			0		
21101 400000	Geringwertige Wirtschaftsgüter	300			300		
21101 454000	Reinigungsmittel	300			300		
21101 456000	Büromaterial	1 000			1 000		
21101 457000	Gesetzblätter, Zeitschr. und F ormulare	500			500		
21101 457010	Bücher und Hefte für Schüler	300			300		
21101 459000	Sonstige Verbrauchsgüter	500			500		
21101 459010	Lernmittel	1 500			1 500		
21101 459020	Handarbeitsmaterial	300			300		
21101 511000	Bezüge VB-Schema II	14 000			14 000		
21101 523000	Bezüge sonstiger Arbeiter	1 000			1 000		
21101 541000	Sachbezüge VB-Schema II	100			100		
21101 565000	Mehrleistungsvergütungen	100			100		
21101 569000	Nebengebühren	100			100		
21101 580000	Dienstgeberbeiträge zum Ausgle ichsfonds für Familienbeihilfe	600			600		
21101 582000	Sonstige DGB. zur sozialen Sic herheit	3 000			3 000		
21101 600000	Strom	1 500			1 500		
21101 600010	Beheizung	5 500			5 500		
21101 610000	Instandhaltung von Grund und B oden	200			200		
21101 614000	Instandhaltung von Gebäuden	10 000			10 000		
21101 616000	Instandhalt.v.Maschinen u.masc h.Anlagen	500			500		
21101 618000	Instandhaltung der Schuleinric htung	700			700		
21101 618040	Service für EDV	700			700		

Ansatz 21101	Volksschule St. Andrä an der T	Voranschlag 2020	Voranschlag 2019	Ergebnis 2018	Voranschlag 2020	Voranschlag 2019	Ergebnis 2018
Konto		Ergebnisvoranschlag			Finanzierungsvoranschlag		
21101 630000	Porto	100			100		
21101 631000	Telefon, Telegraf, Telex	700			700		
21101 670000	Versicherungen	900			900		
21101 700000	Hallenmiete - Freizeitanlage	1 700			1 700		
21101 700010	Leasinggebühr Kopierer	800			800		
21101 711000	Öffentliche Abgaben	1 300			1 300		
21101 720000	Kostenbeiträge für Verwaltungsleistungen	1 500			1 500		
21101 725000	Lehrer- und Schülerbücherei	700			700		
21101 728010	Fahrtkosten zur Sporthalle	700			700		
21101 728050	Unterrichtsfilmbeitrag	400			400		
21101 728100	Entschädigung für Matrikenführ ung	100			100		
21101 729000	Sonstige Ausgaben	500			500		
SU 22 / SU 32	Summe Aufwendungen / Auszahlungen operative Gebarung	52 100			52 100		
SA 0 / SA 1	(0) Nettoergebnis (21 - 22) / Saldo (1) Geldfluss aus der operativen Gebarung (31 - 32)	-52 100			-52 100		
SU 23	Summe Haushaltsrücklagen	0					
SA 00	Nettoergebnis nach Zuweisung und Entnahmen von Haushaltsrücklagen (SA 0 +/- SU 23)	-52 100					
Investive Gebarung							
SU 33	Summe Einzahlungen investive Gebarung				0		
21101 042000	Schulmöbel, Lehrmittel				3 000		
21101 042040	Ankauf EDV-Anlage				1 300		
SU 34	Summe Auszahlungen investive Gebarung				4 300		
SA 2	Saldo (2) Geldfluss aus der investiven Gebarung (33 - 34)				-4 300		
SA 3	Saldo (3) Nettofinanzierungssaldo (SA 1 + SA 2)				-56 400		
Finanzierungstätigkeit							
SU 35	Summe Einzahlungen aus der Finanzierungstätigkeit				0		
SU 36	Summe Auszahlungen aus der Finanzierungstätigkeit				0		
SA 4	Saldo (4) Geldfluss aus der Finanzierungstätigkeit (35 - 36)				0		
SA 5	Saldo (5) Geldfluss aus der voranschlagswirksamen Gebarung (SA 3 + SA 4)				-56 400		

UA 212	Hauptschulen	Voranschlag 2020	Voranschlag 2019	Ergebnis 2018	Voranschlag 2020	Voranschlag 2019	Ergebnis 2018
		Ergebnisvoranschlag			Finanzierungsvoranschlag		
SA 0 / SA 1	(0) Nettoergebnis (21 - 22) / Saldo (1) Geldfluss aus der operativen Gebarung (31 - 32)	-364 400			-364 400		
SA 00	Nettoergebnis nach Zuweisung und Entnahmen von Haushaltsrücklagen (SA 0 +/- SU 23)	-364 400					
SA 2	Saldo (2) Geldfluss aus der investiven Gebarung (33 - 34)				0		
SA 3	Saldo (3) Nettofinanzierungssaldo (SA 1 + SA 2)				-364 400		
SA 4	Saldo (4) Geldfluss aus der Finanzierungstätigkeit (35 - 36)				0		
SA 5	Saldo (5) Geldfluss aus der voranschlagswirksamen Gebarung (SA 3 + SA 4)				-364 400		
Ansatz 21200	Neue NÖ. Mittelschule Herzogen	Voranschlag 2020	Voranschlag 2019	Ergebnis 2018	Voranschlag 2020	Voranschlag 2019	Ergebnis 2018
Konto		Ergebnisvoranschlag			Finanzierungsvoranschlag		
Operative Gebarung							
SU 21 / SU 31	Summe Erträge / Einzahlungen operative Gebarung	0			0		
21200 700000	Miete Schulwartwohnung	4 000			4 000		
21200 728000	Entschädigung für Matrikenführ ung	400			400		
21200 752000	Schulumlagen	360 000			360 000		
SU 22 / SU 32	Summe Aufwendungen / Auszahlungen operative Gebarung	364 400			364 400		
SA 0 / SA 1	(0) Nettoergebnis (21 - 22) / Saldo (1) Geldfluss aus der operativen Gebarung (31 - 32)	-364 400			-364 400		
SU 23	Summe Haushaltsrücklagen	0					
SA 00	Nettoergebnis nach Zuweisung und Entnahmen von Haushaltsrücklagen (SA 0 +/- SU 23)	-364 400					
Investive Gebarung							
SU 33	Summe Einzahlungen investive Gebarung				0		
SU 34	Summe Auszahlungen investive Gebarung				0		
SA 2	Saldo (2) Geldfluss aus der investiven Gebarung (33 - 34)				0		
SA 3	Saldo (3) Nettofinanzierungssaldo (SA 1 + SA 2)				-364 400		
Finanzierungstätigkeit							
SU 35	Summe Einzahlungen aus der Finanzierungstätigkeit				0		
SU 36	Summe Auszahlungen aus der Finanzierungstätigkeit				0		
SA 4	Saldo (4) Geldfluss aus der Finanzierungstätigkeit (35 - 36)				0		
SA 5	Saldo (5) Geldfluss aus der voranschlagswirksamen Gebarung (SA 3 + SA 4)				-364 400		

UA 213	Sonderschulen	Voranschlag 2020	Voranschlag 2019	Ergebnis 2018	Voranschlag 2020	Voranschlag 2019	Ergebnis 2018
		Ergebnisvoranschlag			Finanzierungsvoranschlag		
SA 0 / SA 1	(0) Nettoergebnis (21 - 22) / Saldo (1) Geldfluss aus der operativen Gebarung (31 - 32)	-71 800			-71 800		
SA 00	Nettoergebnis nach Zuweisung und Entnahmen von Haushaltsrücklagen (SA 0 +/- SU 23)	-71 800					
SA 2	Saldo (2) Geldfluss aus der investiven Gebarung (33 - 34)				-1 500		
SA 3	Saldo (3) Nettofinanzierungssaldo (SA 1 + SA 2)				-73 300		
SA 4	Saldo (4) Geldfluss aus der Finanzierungstätigkeit (35 - 36)				0		
SA 5	Saldo (5) Geldfluss aus der voranschlagswirksamen Gebarung (SA 3 + SA 4)				-73 300		
Ansatz 21300	Allgemeine Sonderschule Herzog	Voranschlag 2020	Voranschlag 2019	Ergebnis 2018	Voranschlag 2020	Voranschlag 2019	Ergebnis 2018
Konto		Ergebnisvoranschlag			Finanzierungsvoranschlag		
Operative Gebarung							
21300 810000	Förderung Betreuungsperson	5 000			5 000		
21300 863000	Schulumlagen	20 000			20 000		
SU 21 / SU 31	Summe Erträge / Einzahlungen operative Gebarung	25 000			25 000		
21300 400000	Geringwertige Wirtschaftsgüter	800			800		
21300 454000	Reinigungsmittel	300			300		
21300 456000	Büromaterial	300			300		
21300 457000	Gesetzblätter, Zeitschr. und Formulare	100			100		
21300 457010	Bücher und Hefte für Schüler	300			300		
21300 459000	Sonstige Verbrauchsgüter	500			500		
21300 459010	Lernmittel	1 500			1 500		
21300 459020	Handarbeitsmaterial	400			400		
21300 511000	Bezüge VB-Schema II	21 800			21 800		
21300 523000	Bezüge sonstiger Arbeiter	1 000			1 000		
21300 541000	Sachbezüge VB-Schema II	100			100		
21300 565000	Mehrleistungsvergütungen	100			100		
21300 569000	Nebengebühren	400			400		
21300 580000	Dienstgeberbeiträge zum Ausgleichsfonds für Familienbeihilfe	800			800		
21300 582000	Sonstige DGB. zur sozialen Sicherheit	4 800			4 800		
21300 600000	Strom	1 600			1 600		
21300 600010	Beheizung	10 000			10 000		
21300 614000	Instandhaltung von Gebäuden	7 000			7 000		
21300 616000	Instandhalt.v.Maschinen u. mechan. Anlagen	300			300		
21300 618000	Instandhaltung der Schuleinrichtung	500			500		
21300 618040	Service für EDV	700			700		
21300 630000	Porto	100			100		
21300 631000	Telefon, Telegraf, Telex	1 000			1 000		
21300 670000	Versicherungen	2 200			2 200		

Ansatz 21300	Allgemeine Sonderschule Herzog	Voranschlag 2020	Voranschlag 2019	Ergebnis 2018	Voranschlag 2020	Voranschlag 2019	Ergebnis 2018
Konto		Ergebnisvoranschlag			Finanzierungsvoranschlag		
21300 700000	Leasinggebühr Kopierer	500			500		
21300 700010	Pachtzinse	100			100		
21300 711000	Öffentliche Abgaben	2 300			2 300		
21300 720000	Kostenbeiträge für Verwaltungsleistungen	1 000			1 000		
21300 725000	Lehrer- und Schülerbücherei	500			500		
21300 728050	Unterrichtsfilmbeitrag	100			100		
21300 728100	Entschädigung für Matrikenführung	100			100		
21300 729000	Sonstige Ausgaben	600			600		
21300 752000	Schulumlagen	35 000			35 000		
SU 22 / SU 32	Summe Aufwendungen / Auszahlungen operative Gebarung	96 800			96 800		
SA 0 / SA 1	(0) Nettoergebnis (21 - 22) / Saldo (1) Geldfluss aus der operativen Gebarung (31 - 32)	-71 800			-71 800		
SU 23	Summe Haushaltsrücklagen	0					
SA 00	Nettoergebnis nach Zuweisung und Entnahmen von Haushaltsrücklagen (SA 0 +/- SU 23)	-71 800					
Investive Gebarung							
SU 33	Summe Einzahlungen investive Gebarung				0		
21300 042010	Schulmöbel, Lehrmittel				1 500		
SU 34	Summe Auszahlungen investive Gebarung				1 500		
SA 2	Saldo (2) Geldfluss aus der investiven Gebarung (33 - 34)				-1 500		
SA 3	Saldo (3) Nettofinanzierungssaldo (SA 1 + SA 2)				-73 300		
Finanzierungstätigkeit							
SU 35	Summe Einzahlungen aus der Finanzierungstätigkeit				0		
SU 36	Summe Auszahlungen aus der Finanzierungstätigkeit				0		
SA 4	Saldo (4) Geldfluss aus der Finanzierungstätigkeit (35 - 36)				0		
SA 5	Saldo (5) Geldfluss aus der voranschlagswirksamen Gebarung (SA 3 + SA 4)				-73 300		
UA 214	Polytechnische Schulen	Voranschlag 2020	Voranschlag 2019	Ergebnis 2018	Voranschlag 2020	Voranschlag 2019	Ergebnis 2018
		Ergebnisvoranschlag			Finanzierungsvoranschlag		
SA 0 / SA 1	(0) Nettoergebnis (21 - 22) / Saldo (1) Geldfluss aus der operativen Gebarung (31 - 32)	-36 000			-36 000		
SA 00	Nettoergebnis nach Zuweisung und Entnahmen von Haushaltsrücklagen (SA 0 +/- SU 23)	-36 000					
SA 2	Saldo (2) Geldfluss aus der investiven Gebarung (33 - 34)				0		
SA 3	Saldo (3) Nettofinanzierungssaldo (SA 1 + SA 2)				-36 000		
SA 4	Saldo (4) Geldfluss aus der Finanzierungstätigkeit (35 - 36)				0		
SA 5	Saldo (5) Geldfluss aus der voranschlagswirksamen Gebarung (SA 3 + SA 4)				-36 000		

Ansatz 21400 Konto	Polytechnische Schulen	Voranschlag 2020	Voranschlag 2019	Ergebnis 2018	Voranschlag 2020	Voranschlag 2019	Ergebnis 2018
		Ergebnisvoranschlag			Finanzierungsvoranschlag		
Operative Gebarung							
SU 21 / SU 31	Summe Erträge / Einzahlungen operative Gebarung	0			0		
21400 752000	Schulumlagen	36 000			36 000		
SU 22 / SU 32	Summe Aufwendungen / Auszahlungen operative Gebarung	36 000			36 000		
SA 0 / SA 1	(0) Nettoergebnis (21 - 22) / Saldo (1) Geldfluss aus der operativen Gebarung (31 - 32)	-36 000			-36 000		
SU 23	Summe Haushaltsrücklagen	0					
SA 00	Nettoergebnis nach Zuweisung und Entnahmen von Haushaltsrücklagen (SA 0 +/- SU 23)	-36 000					
Investive Gebarung							
SU 33	Summe Einzahlungen investive Gebarung				0		
SU 34	Summe Auszahlungen investive Gebarung				0		
SA 2	Saldo (2) Geldfluss aus der investiven Gebarung (33 - 34)				0		
SA 3	Saldo (3) Nettofinanzierungssaldo (SA 1 + SA 2)				-36 000		
Finanzierungstätigkeit							
SU 35	Summe Einzahlungen aus der Finanzierungstätigkeit				0		
SU 36	Summe Auszahlungen aus der Finanzierungstätigkeit				0		
SA 4	Saldo (4) Geldfluss aus der Finanzierungstätigkeit (35 - 36)				0		
SA 5	Saldo (5) Geldfluss aus der voranschlagswirksamen Gebarung (SA 3 + SA 4)				-36 000		
A 22	Berufsbildender Unterricht; Anstalten der Lehrer- und Erzieherbildung	Voranschlag 2020	Voranschlag 2019	Ergebnis 2018	Voranschlag 2020	Voranschlag 2019	Ergebnis 2018
		Ergebnisvoranschlag			Finanzierungsvoranschlag		
SA 0 / SA 1	(0) Nettoergebnis (21 - 22) / Saldo (1) Geldfluss aus der operativen Gebarung (31 - 32)	-132 900			-132 900		
SA 00	Nettoergebnis nach Zuweisung und Entnahmen von Haushaltsrücklagen (SA 0 +/- SU 23)	-132 900					
SA 2	Saldo (2) Geldfluss aus der investiven Gebarung (33 - 34)				0		
SA 3	Saldo (3) Nettofinanzierungssaldo (SA 1 + SA 2)				-132 900		
SA 4	Saldo (4) Geldfluss aus der Finanzierungstätigkeit (35 - 36)				0		
SA 5	Saldo (5) Geldfluss aus der voranschlagswirksamen Gebarung (SA 3 + SA 4)				-132 900		

UA 220	Berufsbildende Pflichtschulen	Voranschlag 2020	Voranschlag 2019	Ergebnis 2018	Voranschlag 2020	Voranschlag 2019	Ergebnis 2018
		Ergebnisvoranschlag			Finanzierungsvoranschlag		
SA 0 / SA 1	(0) Nettoergebnis (21 - 22) / Saldo (1) Geldfluss aus der operativen Gebarung (31 - 32)	-127 900			-127 900		
SA 00	Nettoergebnis nach Zuweisung und Entnahmen von Haushaltsrücklagen (SA 0 +/- SU 23)	-127 900					
SA 2	Saldo (2) Geldfluss aus der investiven Gebarung (33 - 34)				0		
SA 3	Saldo (3) Nettofinanzierungssaldo (SA 1 + SA 2)				-127 900		
SA 4	Saldo (4) Geldfluss aus der Finanzierungstätigkeit (35 - 36)				0		
SA 5	Saldo (5) Geldfluss aus der voranschlagswirksamen Gebarung (SA 3 + SA 4)				-127 900		
Ansatz 22000	Berufsbildende Pflichtschulen	Voranschlag 2020	Voranschlag 2019	Ergebnis 2018	Voranschlag 2020	Voranschlag 2019	Ergebnis 2018
Konto		Ergebnisvoranschlag			Finanzierungsvoranschlag		
Operative Gebarung							
SU 21 / SU 31	Summe Erträge / Einzahlungen operative Gebarung	0			0		
22000 729050	Berufsschulerhaltungsbeitrag	127 900			127 900		
SU 22 / SU 32	Summe Aufwendungen / Auszahlungen operative Gebarung	127 900			127 900		
SA 0 / SA 1	(0) Nettoergebnis (21 - 22) / Saldo (1) Geldfluss aus der operativen Gebarung (31 - 32)	-127 900			-127 900		
SU 23	Summe Haushaltsrücklagen	0					
SA 00	Nettoergebnis nach Zuweisung und Entnahmen von Haushaltsrücklagen (SA 0 +/- SU 23)	-127 900					
Investive Gebarung							
SU 33	Summe Einzahlungen investive Gebarung				0		
SU 34	Summe Auszahlungen investive Gebarung				0		
SA 2	Saldo (2) Geldfluss aus der investiven Gebarung (33 - 34)				0		
SA 3	Saldo (3) Nettofinanzierungssaldo (SA 1 + SA 2)				-127 900		
Finanzierungstätigkeit							
SU 35	Summe Einzahlungen aus der Finanzierungstätigkeit				0		
SU 36	Summe Auszahlungen aus der Finanzierungstätigkeit				0		
SA 4	Saldo (4) Geldfluss aus der Finanzierungstätigkeit (35 - 36)				0		
SA 5	Saldo (5) Geldfluss aus der voranschlagswirksamen Gebarung (SA 3 + SA 4)				-127 900		

UA 228	Berufsausbildung schulentlassener Jugendlicher	Voranschlag 2020	Voranschlag 2019	Ergebnis 2018	Voranschlag 2020	Voranschlag 2019	Ergebnis 2018
		Ergebnisvoranschlag			Finanzierungsvoranschlag		
SA 0 / SA 1	(0) Nettoergebnis (21 - 22) / Saldo (1) Geldfluss aus der operativen Gebarung (31 - 32)	-5 000			-5 000		
SA 00	Nettoergebnis nach Zuweisung und Entnahmen von Haushaltsrücklagen (SA 0 +/- SU 23)	-5 000					
SA 2	Saldo (2) Geldfluss aus der investiven Gebarung (33 - 34)				0		
SA 3	Saldo (3) Nettofinanzierungssaldo (SA 1 + SA 2)				-5 000		
SA 4	Saldo (4) Geldfluss aus der Finanzierungstätigkeit (35 - 36)				0		
SA 5	Saldo (5) Geldfluss aus der voranschlagswirksamen Gebarung (SA 3 + SA 4)				-5 000		
Ansatz 22800	Berufsausbildung schulentlasse	Voranschlag 2020	Voranschlag 2019	Ergebnis 2018	Voranschlag 2020	Voranschlag 2019	Ergebnis 2018
Konto		Ergebnisvoranschlag			Finanzierungsvoranschlag		
Operative Gebarung							
SU 21 / SU 31	Summe Erträge / Einzahlungen operative Gebarung	0			0		
22800 757000	Lehrlingsförderungen	5 000			5 000		
SU 22 / SU 32	Summe Aufwendungen / Auszahlungen operative Gebarung	5 000			5 000		
SA 0 / SA 1	(0) Nettoergebnis (21 - 22) / Saldo (1) Geldfluss aus der operativen Gebarung (31 - 32)	-5 000			-5 000		
SU 23	Summe Haushaltsrücklagen	0					
SA 00	Nettoergebnis nach Zuweisung und Entnahmen von Haushaltsrücklagen (SA 0 +/- SU 23)	-5 000					
Investive Gebarung							
SU 33	Summe Einzahlungen investive Gebarung				0		
SU 34	Summe Auszahlungen investive Gebarung				0		
SA 2	Saldo (2) Geldfluss aus der investiven Gebarung (33 - 34)				0		
SA 3	Saldo (3) Nettofinanzierungssaldo (SA 1 + SA 2)				-5 000		
Finanzierungstätigkeit							
SU 35	Summe Einzahlungen aus der Finanzierungstätigkeit				0		
SU 36	Summe Auszahlungen aus der Finanzierungstätigkeit				0		
SA 4	Saldo (4) Geldfluss aus der Finanzierungstätigkeit (35 - 36)				0		
SA 5	Saldo (5) Geldfluss aus der voranschlagswirksamen Gebarung (SA 3 + SA 4)				-5 000		

A 24	Vorschulische Erziehung	Voranschlag 2020	Voranschlag 2019	Ergebnis 2018	Voranschlag 2020	Voranschlag 2019	Ergebnis 2018
		Ergebnisvoranschlag			Finanzierungsvoranschlag		
SA 0 / SA 1	(0) Nettoergebnis (21 - 22) / Saldo (1) Geldfluss aus der operativen Gebarung (31 - 32)	-461 700			-461 700		
SA 00	Nettoergebnis nach Zuweisung und Entnahmen von Haushaltsrücklagen (SA 0 +/- SU 23)	-461 700					
SA 2	Saldo (2) Geldfluss aus der investiven Gebarung (33 - 34)				-925 000		
SA 3	Saldo (3) Nettofinanzierungssaldo (SA 1 + SA 2)				-1 386 700		
SA 4	Saldo (4) Geldfluss aus der Finanzierungstätigkeit (35 - 36)				875 700		
SA 5	Saldo (5) Geldfluss aus der voranschlagswirksamen Gebarung (SA 3 + SA 4)				-511 000		
UA 240	Kindergärten	Voranschlag 2020	Voranschlag 2019	Ergebnis 2018	Voranschlag 2020	Voranschlag 2019	Ergebnis 2018
		Ergebnisvoranschlag			Finanzierungsvoranschlag		
SA 0 / SA 1	(0) Nettoergebnis (21 - 22) / Saldo (1) Geldfluss aus der operativen Gebarung (31 - 32)	-461 700			-461 700		
SA 00	Nettoergebnis nach Zuweisung und Entnahmen von Haushaltsrücklagen (SA 0 +/- SU 23)	-461 700					
SA 2	Saldo (2) Geldfluss aus der investiven Gebarung (33 - 34)				-925 000		
SA 3	Saldo (3) Nettofinanzierungssaldo (SA 1 + SA 2)				-1 386 700		
SA 4	Saldo (4) Geldfluss aus der Finanzierungstätigkeit (35 - 36)				875 700		
SA 5	Saldo (5) Geldfluss aus der voranschlagswirksamen Gebarung (SA 3 + SA 4)				-511 000		
Ansatz 24000	Kindergarten Herzogenburg	Voranschlag 2020	Voranschlag 2019	Ergebnis 2018	Voranschlag 2020	Voranschlag 2019	Ergebnis 2018
Konto		Ergebnisvoranschlag			Finanzierungsvoranschlag		
Operative Gebarung							
24000 810000	Elternbeiträge	9 000			9 000		
24000 810010	Nachmittagsbetreuung-Kostenbeiträge	6 500			6 500		
24000 810020	Essen für Tageskindergarten	3 000			3 000		
24000 816010	Fahrtkostenbeiträge der Eltern	2 500			2 500		
24000 827000	AMS NÖ.-Lohnzuschüsse ATZ	6 000			6 000		
SU 21 / SU 31	Summe Erträge / Einzahlungen operative Gebarung	27 000			27 000		
24000 400000	Geringwertige Wirtschaftsgüter	1 500			1 500		
24000 430000	Essen für Tageskindergarten	4 000			4 000		
24000 454000	Reinigungsmittel	600			600		
24000 456000	Büromaterial	800			800		
24000 457000	Gesetzblätter, Zeitschr. und Formulare	100			100		
24000 459000	Sonstige Verbrauchsgüter	1 200			1 200		
24000 459010	Bastel- und Spielwaren	8 800			8 800		
24000 511000	Bezüge VB-Schema II	108 200			108 200		
24000 523000	Bezüge sonstiger Arbeiter	2 500			2 500		

Ansatz 24000	Kindergarten Herzogenburg	Voranschlag 2020	Voranschlag 2019	Ergebnis 2018	Voranschlag 2020	Voranschlag 2019	Ergebnis 2018
Konto		Ergebnisvoranschlag			Finanzierungsvoranschlag		
24000 541000	Sachbezüge VB-Schema II	300			300		
24000 569000	Nebengebühren	900			900		
24000 580000	Dienstgeberbeiträge zum Ausgle ichsfonds für Familienbeihilfe	4 300			4 300		
24000 582000	Sonstige DGB. zur sozialen Sic herheit	23 700			23 700		
24000 600000	Strom	1 500			1 500		
24000 600010	Beheizung	9 000			9 000		
24000 610000	Instandhaltung der Gartenanlag e	5 000			5 000		
24000 614000	Instandhaltung von Gebäuden	5 000			5 000		
24000 616000	Instandhalt.v.Maschinen u.masc h.Anlagen	500			500		
24000 618000	Instandhaltung der Einrichtung	2 000			2 000		
24000 618040	Service für EDV	600			600		
24000 630000	Porto	100			100		
24000 631000	Telefon, Telegraf, Telex	800			800		
24000 670000	Versicherungen	2 000			2 000		
24000 700000	Leasinggebühr Kopierer	1 000			1 000		
24000 711000	Öffentliche Abgaben	2 300			2 300		
24000 720000	Kostenbeiträge für Verwaltungs leistungen	4 000			4 000		
24000 728060	Fahrtkosten für auswärtige Kin der	18 000			18 000		
24000 729000	Sonstige Ausgaben	200			200		
SU 22 / SU 32	Summe Aufwendungen / Auszahlungen operative Gebarung	208 900			208 900		
SA 0 / SA 1	(0) Nettoergebnis (21 - 22) / Saldo (1) Geldfluss aus der operativen Gebarung (31 - 32)	-181 900			-181 900		
SU 23	Summe Haushaltsrücklagen	0					
SA 00	Nettoergebnis nach Zuweisung und Entnahmen von Haushaltsrücklagen (SA 0 +/- SU 23)	-181 900					
Investive Gebarung							
SU 33	Summe Einzahlungen investive Gebarung				0		
24000 042000	Anschaffung v. Einrichtungsgeg enständen				5 000		
24000 042010	Anschaffung von Spielgeräten				5 000		
SU 34	Summe Auszahlungen investive Gebarung				10 000		
SA 2	Saldo (2) Geldfluss aus der investiven Gebarung (33 - 34)				-10 000		
SA 3	Saldo (3) Nettofinanzierungssaldo (SA 1 + SA 2)				-191 900		
Finanzierungstätigkeit							
SU 35	Summe Einzahlungen aus der Finanzierungstätigkeit				0		
SU 36	Summe Auszahlungen aus der Finanzierungstätigkeit				0		
SA 4	Saldo (4) Geldfluss aus der Finanzierungstätigkeit (35 - 36)				0		
SA 5	Saldo (5) Geldfluss aus der voranschlagswirksamen Gebarung (SA 3 + SA 4)				-191 900		
Ansatz 24001	Kindergarten Oberndorf	Voranschlag 2020	Voranschlag 2019	Ergebnis 2018	Voranschlag 2020	Voranschlag 2019	Ergebnis 2018

Ansatz 24001 Konto	Kindergarten Oberndorf	Voranschlag 2020	Voranschlag 2019	Ergebnis 2018	Voranschlag 2020	Voranschlag 2019	Ergebnis 2018
		Ergebnisvoranschlag			Finanzierungsvoranschlag		
Operative Gebarung							
24001 810000	Elternbeiträge	6 500			6 500		
24001 810010	Nachmittagsbetreuung-Kostenbeiträge	8 200			8 200		
24001 810020	Essen für Tageskindergarten	3 000			3 000		
24001 816010	Fahrtkostenbeiträge der Eltern	2 000			2 000		
24001 861200	Annuitätenzuschuss des Landes	19 300			19 300		
SU 21 / SU 31	Summe Erträge / Einzahlungen operative Gebarung	39 000			39 000		
24001 400000	Geringwertige Wirtschaftsgüter	700			700		
24001 430000	Essen für Tageskindergarten	2 500			2 500		
24001 454000	Reinigungsmittel	500			500		
24001 456000	Büromaterial	200			200		
24001 457000	Gesetzblätter, Zeitschr. und Formulare	100			100		
24001 459000	Sonstige Verbrauchsgüter	700			700		
24001 459010	Bastel- und Spielwaren	6 600			6 600		
24001 511000	Bezüge VB-Schema II	79 200			79 200		
24001 523000	Bezüge sonstiger Arbeiter	2 000			2 000		
24001 541000	Sachbezüge VB-Schema II	200			200		
24001 565000	Mehrleistungsvergütungen	100			100		
24001 569000	Nebengebühren	500			500		
24001 580000	Dienstgeberbeiträge zum Ausgleichsfonds für Familienbeihilfe	3 100			3 100		
24001 582000	Sonstige DGB. zur sozialen Sicherheit	17 100			17 100		
24001 600000	Strom	1 500			1 500		
24001 600010	Beheizung	6 000			6 000		
24001 610000	Instandhaltung der Gartenanlage	200			200		
24001 614000	Instandhaltung von Gebäuden	500			500		
24001 616000	Instandhalt.v.Maschinen u.maschin.Anlagen	500			500		
24001 618000	Instandhaltung der Einrichtung	2 000			2 000		
24001 630000	Porto	100			100		
24001 631000	Telefon, Telegraf, Telex	500			500		
24001 650000	Kreditzinsen	10 000			10 000		
24001 670000	Versicherungen	3 200			3 200		
24001 700000	Leasinggebühr Kopierer	900			900		
24001 711000	Öffentliche Abgaben	2 000			2 000		
24001 720000	Kostenbeiträge für Verwaltungsleistungen	3 000			3 000		
24001 728060	Fahrtkosten für auswärtige Kinder	13 100			13 100		
24001 729000	Sonstige Ausgaben	500			500		
SU 22 / SU 32	Summe Aufwendungen / Auszahlungen operative Gebarung	157 500			157 500		
SA 0 / SA 1	(0) Nettoergebnis (21 - 22) / Saldo (1) Geldfluss aus der operativen Gebarung (31 - 32)	-118 500			-118 500		
SU 23	Summe Haushaltsrücklagen	0					

Ansatz 24001	Kindergarten Oberndorf	Voranschlag 2020	Voranschlag 2019	Ergebnis 2018	Voranschlag 2020	Voranschlag 2019	Ergebnis 2018
Konto		Ergebnisvoranschlag			Finanzierungsvoranschlag		
SA 00	Nettoergebnis nach Zuweisung und Entnahmen von Haushaltsrücklagen (SA 0 +/- SU 23)	-118 500					
Investive Gebarung							
SU 33	Summe Einzahlungen investive Gebarung				0		
24001 042000	Anschaffung v. Einrichtungsgegenständen				2 000		
24001 042010	Anschaffung von Spielgeräten				2 000		
24001 042040	Ankauf EDV				1 000		
SU 34	Summe Auszahlungen investive Gebarung				5 000		
SA 2	Saldo (2) Geldfluss aus der investiven Gebarung (33 - 34)				-5 000		
SA 3	Saldo (3) Nettofinanzierungssaldo (SA 1 + SA 2)				-123 500		
Finanzierungstätigkeit							
SU 35	Summe Einzahlungen aus der Finanzierungstätigkeit				0		
24001 346000	Tilgung von Bankdarlehen				24 300		
SU 36	Summe Auszahlungen aus der Finanzierungstätigkeit				24 300		
SA 4	Saldo (4) Geldfluss aus der Finanzierungstätigkeit (35 - 36)				-24 300		
SA 5	Saldo (5) Geldfluss aus der voranschlagswirksamen Gebarung (SA 3 + SA 4)				-147 800		
Ansatz 24002	Kindergarten St. Andrä an der	Voranschlag 2020	Voranschlag 2019	Ergebnis 2018	Voranschlag 2020	Voranschlag 2019	Ergebnis 2018
Konto		Ergebnisvoranschlag			Finanzierungsvoranschlag		
Operative Gebarung							
24002 810000	Elternbeiträge	5 000			5 000		
24002 810010	Nachmittagsbetreuung-Kostenbeiträge	4 700			4 700		
24002 816010	Fahrtkostenbeiträge der Eltern	200			200		
SU 21 / SU 31	Summe Erträge / Einzahlungen operative Gebarung	9 900			9 900		
24002 400000	Geringwertige Wirtschaftsgüter	500			500		
24002 430000	Essen für Tageskindergarten	1 500			1 500		
24002 454000	Reinigungsmittel	400			400		
24002 456000	Büromaterial	400			400		
24002 457000	Gesetzblätter, Zeitschr. und Formulare	100			100		
24002 459000	Sonstige Verbrauchsgüter	300			300		
24002 459010	Bastel- und Spielwaren	4 400			4 400		
24002 511000	Bezüge VB-Schema II	58 600			58 600		
24002 523000	Bezüge sonstiger Arbeiter	1 500			1 500		
24002 541000	Sachbezüge VB-Schema II	200			200		
24002 569000	Nebengebühren	400			400		
24002 580000	Dienstgeberbeiträge zum Ausgleichsfonds für Familienbeihilfe	2 300			2 300		
24002 582000	Sonstige DGB. zur sozialen Sicherheit	12 700			12 700		
24002 600000	Strom	1 500			1 500		

Ansatz 24002	Kindergarten St. Andrä an der	Voranschlag 2020	Voranschlag 2019	Ergebnis 2018	Voranschlag 2020	Voranschlag 2019	Ergebnis 2018
Konto		Ergebnisvoranschlag			Finanzierungsvoranschlag		
24002 600010	Beheizung	3 000			3 000		
24002 610000	Instandhaltung der Gartenanlagen	1 000			1 000		
24002 614000	Instandhaltung von Gebäuden	5 000			5 000		
24002 616000	Instandhalt.v.Maschinen u.masc h.Anlagen	200			200		
24002 618000	Instandhaltung der Einrichtung	500			500		
24002 618040	Service für EDV	500			500		
24002 630000	Porto	100			100		
24002 631000	Telefon, Telegraf, Telex	500			500		
24002 670000	Versicherungen	2 500			2 500		
24002 700000	Leasinggebühr Kopierer	100			100		
24002 711000	Öffentliche Abgaben	1 200			1 200		
24002 720000	Kostenbeiträge für Verwaltungsleistungen	1 500			1 500		
24002 728060	Fahrtkosten für auswärtige Kin der	1 100			1 100		
24002 729000	Sonstige Ausgaben	200			200		
SU 22 / SU 32	Summe Aufwendungen / Auszahlungen operative Gebarung	102 200			102 200		
SA 0 / SA 1	(0) Nettoergebnis (21 - 22) / Saldo (1) Geldfluss aus der operativen Gebarung (31 - 32)	-92 300			-92 300		
SU 23	Summe Haushaltsrücklagen	0					
SA 00	Nettoergebnis nach Zuweisung und Entnahmen von Haushaltsrücklagen (SA 0 +/- SU 23)	-92 300					
Investive Gebarung							
SU 33	Summe Einzahlungen investive Gebarung				0		
24002 010000	Sanierung Kiga St.Andrä				900 000		
24002 042000	Anschaffung v. Einrichtungsgegenständen				5 000		
24002 042010	Anschaffung von Spielgeräten				2 000		
24002 042040	Ankauf EDV				1 000		
SU 34	Summe Auszahlungen investive Gebarung				908 000		
SA 2	Saldo (2) Geldfluss aus der investiven Gebarung (33 - 34)				-908 000		
SA 3	Saldo (3) Nettofinanzierungssaldo (SA 1 + SA 2)				-1 000 300		
Finanzierungstätigkeit							
24002 346000	Darlehen eines Kreditinstitutes				900 000		
SU 35	Summe Einzahlungen aus der Finanzierungstätigkeit				900 000		
SU 36	Summe Auszahlungen aus der Finanzierungstätigkeit				0		
SA 4	Saldo (4) Geldfluss aus der Finanzierungstätigkeit (35 - 36)				900 000		
SA 5	Saldo (5) Geldfluss aus der voranschlagswirksamen Gebarung (SA 3 + SA 4)				-100 300		

Ansatz 24003 Konto	Kindergarten Rosengasse	Voranschlag 2020	Voranschlag 2019	Ergebnis 2018	Voranschlag 2020	Voranschlag 2019	Ergebnis 2018
		Ergebnisvoranschlag			Finanzierungsvoranschlag		
Operative Gebarung							
24003 810000	Elternbeitrag	4 500			4 500		
24003 816010	Fahrtkostenbeiträge der Eltern	300			300		
24003 861200	Annuitätenzuschuss des Landes	6 800			6 800		
SU 21 / SU 31	Summe Erträge / Einzahlungen operative Gebarung	11 600			11 600		
24003 400000	Geringwertige Wirtschaftsgüter	900			900		
24003 430000	Essen für Tageskindergarten	600			600		
24003 454000	Reinigungsmittel	200			200		
24003 456000	Büromaterial	700			700		
24003 457000	Gesetzblätter, Zeitschr. und Formulare	100			100		
24003 459000	Sonstige Verbrauchsgüter	500			500		
24003 459010	Bastel- und Spielwaren	4 400			4 400		
24003 511000	Bezüge VB-Schema II	46 900			46 900		
24003 523000	Bezüge sonstiger Arbeiter	500			500		
24003 541000	Sachbezüge VB-Schema II	100			100		
24003 569000	Nebengebühren	300			300		
24003 580000	Dienstgeberbeiträge zum Ausgleichsfonds für Familienbeihilfe	1 800			1 800		
24003 582000	Sonstige DGB. zur sozialen Sicherheit	10 000			10 000		
24003 600000	Strom	1 700			1 700		
24003 610000	Instandhaltung der Gartenanlage	1 000			1 000		
24003 614000	Instandhaltung von Gebäuden	2 000			2 000		
24003 616000	Instandhalt.v.Maschinen u. mechan. Anlagen	500			500		
24003 618000	Instandhaltung der Einrichtung	500			500		
24003 618040	Service für EDV	300			300		
24003 630000	Porto	100			100		
24003 631000	Telefon, Telegraf, Telex	500			500		
24003 670000	Versicherungen	3 000			3 000		
24003 700000	Leasinggebühr Kopierer	800			800		
24003 711000	Öffentliche Abgaben	1 200			1 200		
24003 720000	Kostenbeiträge für Verwaltungsleistungen	600			600		
24003 724000	Reisegebühren	100			100		
24003 728060	Fahrtkosten für auswärtige Kinder	1 300			1 300		
SU 22 / SU 32	Summe Aufwendungen / Auszahlungen operative Gebarung	80 600			80 600		
SA 0 / SA 1	(0) Nettoergebnis (21 - 22) / Saldo (1) Geldfluss aus der operativen Gebarung (31 - 32)	-69 000			-69 000		
SU 23	Summe Haushaltsrücklagen	0					
SA 00	Nettoergebnis nach Zuweisung und Entnahmen von Haushaltsrücklagen (SA 0 +/- SU 23)	-69 000					
Investive Gebarung							
SU 33	Summe Einzahlungen investive Gebarung				0		

Ansatz 24003	Kindergarten Rosengasse	Voranschlag 2020	Voranschlag 2019	Ergebnis 2018	Voranschlag 2020	Voranschlag 2019	Ergebnis 2018
Konto		Ergebnisvoranschlag			Finanzierungsvoranschlag		
24003 042010	Anschaffung von Spielgeräten				1 000		
24003 042040	Ankauf PC				1 000		
SU 34	Summe Auszahlungen investive Gebarung				2 000		
SA 2	Saldo (2) Geldfluss aus der investiven Gebarung (33 - 34)				-2 000		
SA 3	Saldo (3) Nettofinanzierungssaldo (SA 1 + SA 2)				-71 000		
Finanzierungstätigkeit							
SU 35	Summe Einzahlungen aus der Finanzierungstätigkeit				0		
SU 36	Summe Auszahlungen aus der Finanzierungstätigkeit				0		
SA 4	Saldo (4) Geldfluss aus der Finanzierungstätigkeit (35 - 36)				0		
SA 5	Saldo (5) Geldfluss aus der voranschlagswirksamen Gebarung (SA 3 + SA 4)				-71 000		
A 25	Außerschulische Jugenderziehung	Voranschlag 2020	Voranschlag 2019	Ergebnis 2018	Voranschlag 2020	Voranschlag 2019	Ergebnis 2018
		Ergebnisvoranschlag			Finanzierungsvoranschlag		
SA 0 / SA 1	(0) Nettoergebnis (21 - 22) / Saldo (1) Geldfluss aus der operativen Gebarung (31 - 32)	-125 900			-125 900		
SA 00	Nettoergebnis nach Zuweisung und Entnahmen von Haushaltsrücklagen (SA 0 +/- SU 23)	-125 900					
SA 2	Saldo (2) Geldfluss aus der investiven Gebarung (33 - 34)				-1 000		
SA 3	Saldo (3) Nettofinanzierungssaldo (SA 1 + SA 2)				-126 900		
SA 4	Saldo (4) Geldfluss aus der Finanzierungstätigkeit (35 - 36)				0		
SA 5	Saldo (5) Geldfluss aus der voranschlagswirksamen Gebarung (SA 3 + SA 4)				-126 900		
UA 259	Sonstige Einrichtungen und Maßnahmen	Voranschlag 2020	Voranschlag 2019	Ergebnis 2018	Voranschlag 2020	Voranschlag 2019	Ergebnis 2018
		Ergebnisvoranschlag			Finanzierungsvoranschlag		
SA 0 / SA 1	(0) Nettoergebnis (21 - 22) / Saldo (1) Geldfluss aus der operativen Gebarung (31 - 32)	-125 900			-125 900		
SA 00	Nettoergebnis nach Zuweisung und Entnahmen von Haushaltsrücklagen (SA 0 +/- SU 23)	-125 900					
SA 2	Saldo (2) Geldfluss aus der investiven Gebarung (33 - 34)				-1 000		
SA 3	Saldo (3) Nettofinanzierungssaldo (SA 1 + SA 2)				-126 900		
SA 4	Saldo (4) Geldfluss aus der Finanzierungstätigkeit (35 - 36)				0		
SA 5	Saldo (5) Geldfluss aus der voranschlagswirksamen Gebarung (SA 3 + SA 4)				-126 900		

Ansatz 25900 Konto	Sonstige Einrichtungen und Maß	Voranschlag 2020	Voranschlag 2019	Ergebnis 2018	Voranschlag 2020	Voranschlag 2019	Ergebnis 2018
		Ergebnisvoranschlag			Finanzierungsvoranschlag		
Operative Gebarung							
SU 21 / SU 31	Summe Erträge / Einzahlungen operative Gebarung	0			0		
25900 400000	Geringwertige Wirtschaftsgüter	200			200		
25900 600000	Strom	2 000			2 000		
25900 614000	Instandhaltung von Gebäuden	2 000			2 000		
25900 616000	Instandhaltung von Maschinen und maschinellen Anlagen	300			300		
25900 618040	Service für EDV	200			200		
25900 631000	Telefon, Telegraf, Telex	300			300		
25900 670000	Versicherungen	400			400		
25900 711000	Öffentliche Abgaben	1 000			1 000		
25900 720000	Kostenbeiträge für Verwaltungsleistungen	5 000			5 000		
25900 728000	Betreuung und Aktivitäten Jugendzentrum	110 000			110 000		
25900 728010	Entgelte für sonstige Leistungen	500			500		
25900 729000	Sonstige Ausgaben	1 000			1 000		
25900 757100	Kindersommerspiele (NÖKISS)	3 000			3 000		
SU 22 / SU 32	Summe Aufwendungen / Auszahlungen operative Gebarung	125 900			125 900		
SA 0 / SA 1	(0) Nettoergebnis (21 - 22) / Saldo (1) Geldfluss aus der operativen Gebarung (31 - 32)	-125 900			-125 900		
SU 23	Summe Haushaltsrücklagen	0					
SA 00	Nettoergebnis nach Zuweisung und Entnahmen von Haushaltsrücklagen (SA 0 +/- SU 23)	-125 900					
Investive Gebarung							
SU 33	Summe Einzahlungen investive Gebarung				0		
25900 042000	Ankauf Einrichtungsgegenstände				1 000		
SU 34	Summe Auszahlungen investive Gebarung				1 000		
SA 2	Saldo (2) Geldfluss aus der investiven Gebarung (33 - 34)				-1 000		
SA 3	Saldo (3) Nettofinanzierungssaldo (SA 1 + SA 2)				-126 900		
Finanzierungstätigkeit							
SU 35	Summe Einzahlungen aus der Finanzierungstätigkeit				0		
SU 36	Summe Auszahlungen aus der Finanzierungstätigkeit				0		
SA 4	Saldo (4) Geldfluss aus der Finanzierungstätigkeit (35 - 36)				0		
SA 5	Saldo (5) Geldfluss aus der voranschlagswirksamen Gebarung (SA 3 + SA 4)				-126 900		

A 26	Sport und außerschulische Leibeserziehung	Voranschlag 2020	Voranschlag 2019	Ergebnis 2018	Voranschlag 2020	Voranschlag 2019	Ergebnis 2018
		Ergebnisvoranschlag			Finanzierungsvoranschlag		
SA 0 / SA 1	(0) Nettoergebnis (21 - 22) / Saldo (1) Geldfluss aus der operativen Gebarung (31 - 32)	-77 600			-77 600		
SA 00	Nettoergebnis nach Zuweisung und Entnahmen von Haushaltsrücklagen (SA 0 +/- SU 23)	-77 600					
SA 2	Saldo (2) Geldfluss aus der investiven Gebarung (33 - 34)				0		
SA 3	Saldo (3) Nettofinanzierungssaldo (SA 1 + SA 2)				-77 600		
SA 4	Saldo (4) Geldfluss aus der Finanzierungstätigkeit (35 - 36)				0		
SA 5	Saldo (5) Geldfluss aus der voranschlagswirksamen Gebarung (SA 3 + SA 4)				-77 600		
UA 262	Sportplätze	Voranschlag 2020	Voranschlag 2019	Ergebnis 2018	Voranschlag 2020	Voranschlag 2019	Ergebnis 2018
		Ergebnisvoranschlag			Finanzierungsvoranschlag		
SA 0 / SA 1	(0) Nettoergebnis (21 - 22) / Saldo (1) Geldfluss aus der operativen Gebarung (31 - 32)	-37 100			-37 100		
SA 00	Nettoergebnis nach Zuweisung und Entnahmen von Haushaltsrücklagen (SA 0 +/- SU 23)	-37 100					
SA 2	Saldo (2) Geldfluss aus der investiven Gebarung (33 - 34)				0		
SA 3	Saldo (3) Nettofinanzierungssaldo (SA 1 + SA 2)				-37 100		
SA 4	Saldo (4) Geldfluss aus der Finanzierungstätigkeit (35 - 36)				0		
SA 5	Saldo (5) Geldfluss aus der voranschlagswirksamen Gebarung (SA 3 + SA 4)				-37 100		

Ansatz 26200 Konto	Sportplätze	Voranschlag 2020	Voranschlag 2019	Ergebnis 2018	Voranschlag 2020	Voranschlag 2019	Ergebnis 2018
		Ergebnisvoranschlag			Finanzierungsvoranschlag		
Operative Gebarung							
SU 21 / SU 31	Summe Erträge / Einzahlungen operative Gebarung	0			0		
26200 613000	Instandhaltung	35 000			35 000		
26200 700000	Pachtzinse	100			100		
26200 720000	Kostenbeiträge (Kostensätze) für Leistungen	2 000			2 000		
SU 22 / SU 32	Summe Aufwendungen / Auszahlungen operative Gebarung	37 100			37 100		
SA 0 / SA 1	(0) Nettoergebnis (21 - 22) / Saldo (1) Geldfluss aus der operativen Gebarung (31 - 32)	-37 100			-37 100		
SU 23	Summe Haushaltsrücklagen	0					
SA 00	Nettoergebnis nach Zuweisung und Entnahmen von Haushaltsrücklagen (SA 0 +/- SU 23)	-37 100					
Investive Gebarung							
SU 33	Summe Einzahlungen investive Gebarung				0		
SU 34	Summe Auszahlungen investive Gebarung				0		
SA 2	Saldo (2) Geldfluss aus der investiven Gebarung (33 - 34)				0		
SA 3	Saldo (3) Nettofinanzierungssaldo (SA 1 + SA 2)				-37 100		
Finanzierungstätigkeit							
SU 35	Summe Einzahlungen aus der Finanzierungstätigkeit				0		
SU 36	Summe Auszahlungen aus der Finanzierungstätigkeit				0		
SA 4	Saldo (4) Geldfluss aus der Finanzierungstätigkeit (35 - 36)				0		
SA 5	Saldo (5) Geldfluss aus der voranschlagswirksamen Gebarung (SA 3 + SA 4)				-37 100		
UA 263	Turn- und Sporthallen	Voranschlag 2020	Voranschlag 2019	Ergebnis 2018	Voranschlag 2020	Voranschlag 2019	Ergebnis 2018
		Ergebnisvoranschlag			Finanzierungsvoranschlag		
SA 0 / SA 1	(0) Nettoergebnis (21 - 22) / Saldo (1) Geldfluss aus der operativen Gebarung (31 - 32)	-16 500			-16 500		
SA 00	Nettoergebnis nach Zuweisung und Entnahmen von Haushaltsrücklagen (SA 0 +/- SU 23)	-16 500					
SA 2	Saldo (2) Geldfluss aus der investiven Gebarung (33 - 34)				0		
SA 3	Saldo (3) Nettofinanzierungssaldo (SA 1 + SA 2)				-16 500		
SA 4	Saldo (4) Geldfluss aus der Finanzierungstätigkeit (35 - 36)				0		
SA 5	Saldo (5) Geldfluss aus der voranschlagswirksamen Gebarung (SA 3 + SA 4)				-16 500		

Ansatz 26300 Konto	Turn- und Sporthallen	Voranschlag	Voranschlag	Ergebnis	Voranschlag	Voranschlag	Ergebnis
		2020	2019	2018	2020	2019	2018
		Ergebnisvoranschlag			Finanzierungsvoranschlag		
Operative Gebarung							
26300 811000	Benützungsgebühren VS-Turnhall e	3 500			3 500		
26300 861200	Annuitätenzuschuss des Landes	500			500		
SU 21 / SU 31	Summe Erträge / Einzahlungen operative Gebarung	4 000			4 000		
26300 400000	Geringwertige Wirtschaftsgüter	600			600		
26300 454000	Reinigungsmittel	500			500		
26300 459000	Sonstige Verbrauchsgüter	200			200		
26300 511000	Bezüge VB-Schema II	5 000			5 000		
26300 523000	Bezüge sonstiger Arbeiter	200			200		
26300 569000	Nebengebühren	100			100		
26300 580000	Dienstgeberbeiträge zum Ausgle ichsfonds für Familienbeihilfe	200			200		
26300 582000	Sonstige DGB. zur sozialen Sic herheit	1 100			1 100		
26300 600000	Strom	800			800		
26300 600010	Beheizung	4 700			4 700		
26300 614000	Instandhaltung von Gebäuden	5 000			5 000		
26300 616000	Instandhaltung von Maschinen u nd maschinellen Anlagen	200			200		
26300 618000	Instandhaltung der Turngeräte	100			100		
26300 670000	Versicherungen	500			500		
26300 711000	Öffentliche Abgaben	1 000			1 000		
26300 720000	Kostenbeiträge (Kostensätze) für Leistungen	300			300		
SU 22 / SU 32	Summe Aufwendungen / Auszahlungen operative Gebarung	20 500			20 500		
SA 0 / SA 1	(0) Nettoergebnis (21 - 22) / Saldo (1) Geldfluss aus der operativen Gebarung (31 - 32)	-16 500			-16 500		
SU 23	Summe Haushaltsrücklagen	0					
SA 00	Nettoergebnis nach Zuweisung und Entnahmen von Haushaltsrücklagen (SA 0 +/- SU 23)	-16 500					
Investive Gebarung							
SU 33	Summe Einzahlungen investive Gebarung				0		
SU 34	Summe Auszahlungen investive Gebarung				0		
SA 2	Saldo (2) Geldfluss aus der investiven Gebarung (33 - 34)				0		
SA 3	Saldo (3) Nettofinanzierungssaldo (SA 1 + SA 2)				-16 500		
Finanzierungstätigkeit							
SU 35	Summe Einzahlungen aus der Finanzierungstätigkeit				0		
SU 36	Summe Auszahlungen aus der Finanzierungstätigkeit				0		
SA 4	Saldo (4) Geldfluss aus der Finanzierungstätigkeit (35 - 36)				0		
SA 5	Saldo (5) Geldfluss aus der voranschlagswirksamen Gebarung (SA 3 + SA 4)				-16 500		

UA 269	Sonstige Einrichtungen und Maßnahmen	Voranschlag 2020	Voranschlag 2019	Ergebnis 2018	Voranschlag 2020	Voranschlag 2019	Ergebnis 2018
		Ergebnisvoranschlag			Finanzierungsvoranschlag		
SA 0 / SA 1	(0) Nettoergebnis (21 - 22) / Saldo (1) Geldfluss aus der operativen Gebarung (31 - 32)	-24 000			-24 000		
SA 00	Nettoergebnis nach Zuweisung und Entnahmen von Haushaltsrücklagen (SA 0 +/- SU 23)	-24 000					
SA 2	Saldo (2) Geldfluss aus der investiven Gebarung (33 - 34)				0		
SA 3	Saldo (3) Nettofinanzierungssaldo (SA 1 + SA 2)				-24 000		
SA 4	Saldo (4) Geldfluss aus der Finanzierungstätigkeit (35 - 36)				0		
SA 5	Saldo (5) Geldfluss aus der voranschlagswirksamen Gebarung (SA 3 + SA 4)				-24 000		
Ansatz 26900	Sonstige Einrichtungen und Maß	Voranschlag 2020	Voranschlag 2019	Ergebnis 2018	Voranschlag 2020	Voranschlag 2019	Ergebnis 2018
Konto		Ergebnisvoranschlag			Finanzierungsvoranschlag		
Operative Gebarung							
SU 21 / SU 31	Summe Erträge / Einzahlungen operative Gebarung	0			0		
26900 720000	Kostenbeiträge für Verwaltungsleistungen	2 000			2 000		
26900 728000	Sportveranstaltungen der Gemeinde	5 000			5 000		
26900 757000	Subventionen an Sportvereine	17 000			17 000		
SU 22 / SU 32	Summe Aufwendungen / Auszahlungen operative Gebarung	24 000			24 000		
SA 0 / SA 1	(0) Nettoergebnis (21 - 22) / Saldo (1) Geldfluss aus der operativen Gebarung (31 - 32)	-24 000			-24 000		
SU 23	Summe Haushaltsrücklagen	0					
SA 00	Nettoergebnis nach Zuweisung und Entnahmen von Haushaltsrücklagen (SA 0 +/- SU 23)	-24 000					
Investive Gebarung							
SU 33	Summe Einzahlungen investive Gebarung				0		
SU 34	Summe Auszahlungen investive Gebarung				0		
SA 2	Saldo (2) Geldfluss aus der investiven Gebarung (33 - 34)				0		
SA 3	Saldo (3) Nettofinanzierungssaldo (SA 1 + SA 2)				-24 000		
Finanzierungstätigkeit							
SU 35	Summe Einzahlungen aus der Finanzierungstätigkeit				0		
SU 36	Summe Auszahlungen aus der Finanzierungstätigkeit				0		
SA 4	Saldo (4) Geldfluss aus der Finanzierungstätigkeit (35 - 36)				0		
SA 5	Saldo (5) Geldfluss aus der voranschlagswirksamen Gebarung (SA 3 + SA 4)				-24 000		

A 27	Erwachsenenbildung	Voranschlag	Voranschlag	Ergebnis	Voranschlag	Voranschlag	Ergebnis
		2020	2019	2018	2020	2019	2018
		Ergebnisvoranschlag			Finanzierungsvoranschlag		
SA 0 / SA 1	(0) Nettoergebnis (21 - 22) / Saldo (1) Geldfluss aus der operativen Gebarung (31 - 32)	-17 900			-17 900		
SA 00	Nettoergebnis nach Zuweisung und Entnahmen von Haushaltsrücklagen (SA 0 +/- SU 23)	-17 900					
SA 2	Saldo (2) Geldfluss aus der investiven Gebarung (33 - 34)				1 200		
SA 3	Saldo (3) Nettofinanzierungssaldo (SA 1 + SA 2)				-16 700		
SA 4	Saldo (4) Geldfluss aus der Finanzierungstätigkeit (35 - 36)				0		
SA 5	Saldo (5) Geldfluss aus der voranschlagswirksamen Gebarung (SA 3 + SA 4)				-16 700		
UA 270	Volkshochschulen	Voranschlag	Voranschlag	Ergebnis	Voranschlag	Voranschlag	Ergebnis
		2020	2019	2018	2020	2019	2018
		Ergebnisvoranschlag			Finanzierungsvoranschlag		
SA 0 / SA 1	(0) Nettoergebnis (21 - 22) / Saldo (1) Geldfluss aus der operativen Gebarung (31 - 32)	-5 000			-5 000		
SA 00	Nettoergebnis nach Zuweisung und Entnahmen von Haushaltsrücklagen (SA 0 +/- SU 23)	-5 000					
SA 2	Saldo (2) Geldfluss aus der investiven Gebarung (33 - 34)				0		
SA 3	Saldo (3) Nettofinanzierungssaldo (SA 1 + SA 2)				-5 000		
SA 4	Saldo (4) Geldfluss aus der Finanzierungstätigkeit (35 - 36)				0		
SA 5	Saldo (5) Geldfluss aus der voranschlagswirksamen Gebarung (SA 3 + SA 4)				-5 000		

Ansatz 27000 Konto	Volkshochschulen	Voranschlag 2020	Voranschlag 2019	Ergebnis 2018	Voranschlag 2020	Voranschlag 2019	Ergebnis 2018
		Ergebnisvoranschlag			Finanzierungsvoranschlag		
Operative Gebarung							
SU 21 / SU 31	Summe Erträge / Einzahlungen operative Gebarung	0			0		
27000 757010	Subvention an Volkshochschule	5 000			5 000		
SU 22 / SU 32	Summe Aufwendungen / Auszahlungen operative Gebarung	5 000			5 000		
SA 0 / SA 1	(0) Nettoergebnis (21 - 22) / Saldo (1) Geldfluss aus der operativen Gebarung (31 - 32)	-5 000			-5 000		
SU 23	Summe Haushaltsrücklagen	0					
SA 00	Nettoergebnis nach Zuweisung und Entnahmen von Haushaltsrücklagen (SA 0 +/- SU 23)	-5 000					
Investive Gebarung							
SU 33	Summe Einzahlungen investive Gebarung				0		
SU 34	Summe Auszahlungen investive Gebarung				0		
SA 2	Saldo (2) Geldfluss aus der investiven Gebarung (33 - 34)				0		
SA 3	Saldo (3) Nettofinanzierungssaldo (SA 1 + SA 2)				-5 000		
Finanzierungstätigkeit							
SU 35	Summe Einzahlungen aus der Finanzierungstätigkeit				0		
SU 36	Summe Auszahlungen aus der Finanzierungstätigkeit				0		
SA 4	Saldo (4) Geldfluss aus der Finanzierungstätigkeit (35 - 36)				0		
SA 5	Saldo (5) Geldfluss aus der voranschlagswirksamen Gebarung (SA 3 + SA 4)				-5 000		
UA 273	Volksbüchereien	Voranschlag 2020	Voranschlag 2019	Ergebnis 2018	Voranschlag 2020	Voranschlag 2019	Ergebnis 2018
		Ergebnisvoranschlag			Finanzierungsvoranschlag		
SA 0 / SA 1	(0) Nettoergebnis (21 - 22) / Saldo (1) Geldfluss aus der operativen Gebarung (31 - 32)	-12 900			-12 900		
SA 00	Nettoergebnis nach Zuweisung und Entnahmen von Haushaltsrücklagen (SA 0 +/- SU 23)	-12 900					
SA 2	Saldo (2) Geldfluss aus der investiven Gebarung (33 - 34)				1 200		
SA 3	Saldo (3) Nettofinanzierungssaldo (SA 1 + SA 2)				-11 700		
SA 4	Saldo (4) Geldfluss aus der Finanzierungstätigkeit (35 - 36)				0		
SA 5	Saldo (5) Geldfluss aus der voranschlagswirksamen Gebarung (SA 3 + SA 4)				-11 700		

Ansatz 27300 Konto	Volksbüchereien	Voranschlag	Voranschlag	Ergebnis	Voranschlag	Voranschlag	Ergebnis
		2020	2019	2018	2020	2019	2018
		Ergebnisvoranschlag			Finanzierungsvoranschlag		
Operative Gebarung							
27300 810010	Entlehnungsgebühren 10% USt.-B ücher	4 500			4 500		
27300 810020	Entlehnungsgebühren 20 % USt.-C D.u.DVD.	1 000			1 000		
SU 21 / SU 31	Summe Erträge / Einzahlungen operative Gebarung	5 500			5 500		
27300 400000	Geringwertige Wirtschaftsgüter	200			200		
27300 456000	Büromaterial	100			100		
27300 457000	Ankauf von Büchern	5 000			5 000		
27300 459000	Sonstige Verbrauchsgüter	300			300		
27300 523000	Entschädigung für Büchereibetr euerung	9 300			9 300		
27300 569000	Nebengebühren	700			700		
27300 580000	Dienstgeberbeiträge zum Ausgle ichsfonds für Familienbeihilfe	400			400		
27300 582000	Sonstige DGB. zur sozialen Sic herheit	1 700			1 700		
27300 618040	Service für EDV	400			400		
27300 724000	Reisegebühren	200			200		
27300 729000	Sonstige Ausgaben	100			100		
SU 22 / SU 32	Summe Aufwendungen / Auszahlungen operative Gebarung	18 400			18 400		
SA 0 / SA 1	(0) Nettoergebnis (21 - 22) / Saldo (1) Geldfluss aus der operativen Gebarung (31 - 32)	-12 900			-12 900		
SU 23	Summe Haushaltsrücklagen	0					
SA 00	Nettoergebnis nach Zuweisung und Entnahmen von Haushaltsrücklagen (SA 0 +/- SU 23)	-12 900					
Investive Gebarung							
27300 300000	Subventionen des Bundes				1 200		
SU 33	Summe Einzahlungen investive Gebarung				1 200		
SU 34	Summe Auszahlungen investive Gebarung				0		
SA 2	Saldo (2) Geldfluss aus der investiven Gebarung (33 - 34)				1 200		
SA 3	Saldo (3) Nettofinanzierungssaldo (SA 1 + SA 2)				-11 700		
Finanzierungstätigkeit							
SU 35	Summe Einzahlungen aus der Finanzierungstätigkeit				0		
SU 36	Summe Auszahlungen aus der Finanzierungstätigkeit				0		
SA 4	Saldo (4) Geldfluss aus der Finanzierungstätigkeit (35 - 36)				0		
SA 5	Saldo (5) Geldfluss aus der voranschlagswirksamen Gebarung (SA 3 + SA 4)				-11 700		

A 28	Forschung und Wissenschaft	Voranschlag	Voranschlag	Ergebnis	Voranschlag	Voranschlag	Ergebnis
		2020	2019	2018	2020	2019	2018
		Ergebnisvoranschlag			Finanzierungsvoranschlag		
SA 0 / SA 1	(0) Nettoergebnis (21 - 22) / Saldo (1) Geldfluss aus der operativen Gebarung (31 - 32)	-6 000			-6 000		
SA 00	Nettoergebnis nach Zuweisung und Entnahmen von Haushaltsrücklagen (SA 0 +/- SU 23)	-6 000					
SA 2	Saldo (2) Geldfluss aus der investiven Gebarung (33 - 34)				0		
SA 3	Saldo (3) Nettofinanzierungssaldo (SA 1 + SA 2)				-6 000		
SA 4	Saldo (4) Geldfluss aus der Finanzierungstätigkeit (35 - 36)				0		
SA 5	Saldo (5) Geldfluss aus der voranschlagswirksamen Gebarung (SA 3 + SA 4)				-6 000		
UA 282	Studienbeihilfen	Voranschlag	Voranschlag	Ergebnis	Voranschlag	Voranschlag	Ergebnis
		2020	2019	2018	2020	2019	2018
		Ergebnisvoranschlag			Finanzierungsvoranschlag		
SA 0 / SA 1	(0) Nettoergebnis (21 - 22) / Saldo (1) Geldfluss aus der operativen Gebarung (31 - 32)	-6 000			-6 000		
SA 00	Nettoergebnis nach Zuweisung und Entnahmen von Haushaltsrücklagen (SA 0 +/- SU 23)	-6 000					
SA 2	Saldo (2) Geldfluss aus der investiven Gebarung (33 - 34)				0		
SA 3	Saldo (3) Nettofinanzierungssaldo (SA 1 + SA 2)				-6 000		
SA 4	Saldo (4) Geldfluss aus der Finanzierungstätigkeit (35 - 36)				0		
SA 5	Saldo (5) Geldfluss aus der voranschlagswirksamen Gebarung (SA 3 + SA 4)				-6 000		

Ansatz 28200 Konto	Studienbeihilfen	Voranschlag 2020	Voranschlag 2019	Ergebnis 2018	Voranschlag 2020	Voranschlag 2019	Ergebnis 2018
		Ergebnisvoranschlag			Finanzierungsvoranschlag		
Operative Gebarung							
SU 21 / SU 31	Summe Erträge / Einzahlungen operative Gebarung	0			0		
28200 768000	Fahrtkostenzuschuss für Studenten	6 000			6 000		
SU 22 / SU 32	Summe Aufwendungen / Auszahlungen operative Gebarung	6 000			6 000		
SA 0 / SA 1	(0) Nettoergebnis (21 - 22) / Saldo (1) Geldfluss aus der operativen Gebarung (31 - 32)	-6 000			-6 000		
SU 23	Summe Haushaltsrücklagen	0					
SA 00	Nettoergebnis nach Zuweisung und Entnahmen von Haushaltsrücklagen (SA 0 +/- SU 23)	-6 000					
Investive Gebarung							
SU 33	Summe Einzahlungen investive Gebarung				0		
SU 34	Summe Auszahlungen investive Gebarung				0		
SA 2	Saldo (2) Geldfluss aus der investiven Gebarung (33 - 34)				0		
SA 3	Saldo (3) Nettofinanzierungssaldo (SA 1 + SA 2)				-6 000		
Finanzierungstätigkeit							
SU 35	Summe Einzahlungen aus der Finanzierungstätigkeit				0		
SU 36	Summe Auszahlungen aus der Finanzierungstätigkeit				0		
SA 4	Saldo (4) Geldfluss aus der Finanzierungstätigkeit (35 - 36)				0		
SA 5	Saldo (5) Geldfluss aus der voranschlagswirksamen Gebarung (SA 3 + SA 4)				-6 000		
Einzelplan 3							
Kunst, Kultur und Kultus (Länder und Gemeinden)		Voranschlag 2020	Voranschlag 2019	Ergebnis 2018	Voranschlag 2020	Voranschlag 2019	Ergebnis 2018
		Ergebnisvoranschlag			Finanzierungsvoranschlag		
SA 0 / SA 1	(0) Nettoergebnis (21 - 22) / Saldo (1) Geldfluss aus der operativen Gebarung (31 - 32)	-386 900			-386 900		
SA 00	Nettoergebnis nach Zuweisung und Entnahmen von Haushaltsrücklagen (SA 0 +/- SU 23)	-386 900					
SA 2	Saldo (2) Geldfluss aus der investiven Gebarung (33 - 34)				-11 000		
SA 3	Saldo (3) Nettofinanzierungssaldo (SA 1 + SA 2)				-397 900		
SA 4	Saldo (4) Geldfluss aus der Finanzierungstätigkeit (35 - 36)				0		
SA 5	Saldo (5) Geldfluss aus der voranschlagswirksamen Gebarung (SA 3 + SA 4)				-397 900		

A 32	Musik und darstellende Kunst	Voranschlag 2020	Voranschlag 2019	Ergebnis 2018	Voranschlag 2020	Voranschlag 2019	Ergebnis 2018
		Ergebnisvoranschlag			Finanzierungsvoranschlag		
SA 0 / SA 1	(0) Nettoergebnis (21 - 22) / Saldo (1) Geldfluss aus der operativen Gebarung (31 - 32)	-260 000			-260 000		
SA 00	Nettoergebnis nach Zuweisung und Entnahmen von Haushaltsrücklagen (SA 0 +/- SU 23)	-260 000					
SA 2	Saldo (2) Geldfluss aus der investiven Gebarung (33 - 34)				-11 000		
SA 3	Saldo (3) Nettofinanzierungssaldo (SA 1 + SA 2)				-271 000		
SA 4	Saldo (4) Geldfluss aus der Finanzierungstätigkeit (35 - 36)				0		
SA 5	Saldo (5) Geldfluss aus der voranschlagswirksamen Gebarung (SA 3 + SA 4)				-271 000		
UA 320	Ausbildung in Musik und darstellender Kunst	Voranschlag 2020	Voranschlag 2019	Ergebnis 2018	Voranschlag 2020	Voranschlag 2019	Ergebnis 2018
		Ergebnisvoranschlag			Finanzierungsvoranschlag		
SA 0 / SA 1	(0) Nettoergebnis (21 - 22) / Saldo (1) Geldfluss aus der operativen Gebarung (31 - 32)	-236 800			-236 800		
SA 00	Nettoergebnis nach Zuweisung und Entnahmen von Haushaltsrücklagen (SA 0 +/- SU 23)	-236 800					
SA 2	Saldo (2) Geldfluss aus der investiven Gebarung (33 - 34)				-6 000		
SA 3	Saldo (3) Nettofinanzierungssaldo (SA 1 + SA 2)				-242 800		
SA 4	Saldo (4) Geldfluss aus der Finanzierungstätigkeit (35 - 36)				0		
SA 5	Saldo (5) Geldfluss aus der voranschlagswirksamen Gebarung (SA 3 + SA 4)				-242 800		
Ansatz 32000 Konto	Ausbildung in Musik und darste	Voranschlag 2020	Voranschlag 2019	Ergebnis 2018	Voranschlag 2020	Voranschlag 2019	Ergebnis 2018
		Ergebnisvoranschlag			Finanzierungsvoranschlag		
Operative Gebarung							
32000 810000	Musikschulbeiträge	90 000			90 000		
32000 816000	Beitrag des Landes	145 000			145 000		
SU 21 / SU 31	Summe Erträge / Einzahlungen operative Gebarung	235 000			235 000		
32000 400000	Geringwertige Wirtschaftsgüter	300			300		
32000 454000	Reinigungsmittel	300			300		
32000 456000	Büromaterial	300			300		
32000 457000	Gesetzblätter, Zeitschr. und Formulare	100			100		
32000 459000	Sonstige Verbrauchsgüter	300			300		
32000 510000	Bezüge VB-Schema I	347 600			347 600		
32000 511000	Bezüge VB-Schema II	5 500			5 500		
32000 523000	Bezüge sonstiger Arbeiter	2 000			2 000		
32000 569000	Nebengebühren	5 500			5 500		
32000 580000	Dienstgeberbeiträge zum Ausgleichsfonds für Familienbeihilfe	13 800			13 800		
32000 582000	Sonstige DGB. zur sozialen Sicherheit	75 300			75 300		
32000 600000	Strom	1 000			1 000		

Ansatz 32000	Ausbildung in Musik und darste	Voranschlag 2020	Voranschlag 2019	Ergebnis 2018	Voranschlag 2020	Voranschlag 2019	Ergebnis 2018
Konto		Ergebnisvoranschlag			Finanzierungsvoranschlag		
32000 600010	Beheizung	5 000			5 000		
32000 614000	Instandhaltung von Gebäuden	1 000			1 000		
32000 618090	Instandhaltung der Musikinstru mente	500			500		
32000 630000	Porto	200			200		
32000 631000	Telefon, Telegraf, Telex	500			500		
32000 670000	Versicherungen	7 500			7 500		
32000 700000	Leasinggebühr Kopierer	400			400		
32000 720000	Kostenbeiträge für Verwaltungs leistungen	500			500		
32000 724000	Reisegebühren	200			200		
32000 729000	Sonstige Ausgaben	3 000			3 000		
32000 757000	Zusch.an MGV, Motettenchor, u. a.	1 000			1 000		
SU 22 / SU 32	Summe Aufwendungen / Auszahlungen operative Gebarung	471 800			471 800		
SA 0 / SA 1	(0) Nettoergebnis (21 - 22) / Saldo (1) Geldfluss aus der operativen Gebarung (31 - 32)	-236 800			-236 800		
SU 23	Summe Haushaltsrücklagen	0					
SA 00	Nettoergebnis nach Zuweisung und Entnahmen von Haushaltsrücklagen (SA 0 +/- SU 23)	-236 800					
Investive Gebarung							
SU 33	Summe Einzahlungen investive Gebarung				0		
32000 042000	Betriebsausstattung				1 000		
32000 042090	Ankauf von Musikinstrumenten				5 000		
SU 34	Summe Auszahlungen investive Gebarung				6 000		
SA 2	Saldo (2) Geldfluss aus der investiven Gebarung (33 - 34)				-6 000		
SA 3	Saldo (3) Nettofinanzierungssaldo (SA 1 + SA 2)				-242 800		
Finanzierungstätigkeit							
SU 35	Summe Einzahlungen aus der Finanzierungstätigkeit				0		
SU 36	Summe Auszahlungen aus der Finanzierungstätigkeit				0		
SA 4	Saldo (4) Geldfluss aus der Finanzierungstätigkeit (35 - 36)				0		
SA 5	Saldo (5) Geldfluss aus der voranschlagswirksamen Gebarung (SA 3 + SA 4)				-242 800		

UA 321	Einrichtungen der Musikpflege	Voranschlag 2020	Voranschlag 2019	Ergebnis 2018	Voranschlag 2020	Voranschlag 2019	Ergebnis 2018
		Ergebnisvoranschlag			Finanzierungsvoranschlag		
SA 0 / SA 1	(0) Nettoergebnis (21 - 22) / Saldo (1) Geldfluss aus der operativen Gebarung (31 - 32)	0			0		
SA 00	Nettoergebnis nach Zuweisung und Entnahmen von Haushaltsrücklagen (SA 0 +/- SU 23)	0					
SA 2	Saldo (2) Geldfluss aus der investiven Gebarung (33 - 34)				0		
SA 3	Saldo (3) Nettofinanzierungssaldo (SA 1 + SA 2)				0		
SA 4	Saldo (4) Geldfluss aus der Finanzierungstätigkeit (35 - 36)				0		
SA 5	Saldo (5) Geldfluss aus der voranschlagswirksamen Gebarung (SA 3 + SA 4)				0		
Ansatz 32100	Einrichtungen der Musikpflege	Voranschlag 2020	Voranschlag 2019	Ergebnis 2018	Voranschlag 2020	Voranschlag 2019	Ergebnis 2018
Konto		Ergebnisvoranschlag			Finanzierungsvoranschlag		
Operative Gebarung							
SU 21 / SU 31	Summe Erträge / Einzahlungen operative Gebarung	0			0		
SU 22 / SU 32	Summe Aufwendungen / Auszahlungen operative Gebarung	0			0		
SA 0 / SA 1	(0) Nettoergebnis (21 - 22) / Saldo (1) Geldfluss aus der operativen Gebarung (31 - 32)	0			0		
SU 23	Summe Haushaltsrücklagen	0					
SA 00	Nettoergebnis nach Zuweisung und Entnahmen von Haushaltsrücklagen (SA 0 +/- SU 23)	0					
Investive Gebarung							
SU 33	Summe Einzahlungen investive Gebarung				0		
SU 34	Summe Auszahlungen investive Gebarung				0		
SA 2	Saldo (2) Geldfluss aus der investiven Gebarung (33 - 34)				0		
SA 3	Saldo (3) Nettofinanzierungssaldo (SA 1 + SA 2)				0		
Finanzierungstätigkeit							
SU 35	Summe Einzahlungen aus der Finanzierungstätigkeit				0		
SU 36	Summe Auszahlungen aus der Finanzierungstätigkeit				0		
SA 4	Saldo (4) Geldfluss aus der Finanzierungstätigkeit (35 - 36)				0		
SA 5	Saldo (5) Geldfluss aus der voranschlagswirksamen Gebarung (SA 3 + SA 4)				0		

UA 322	Maßnahmen zur Förderung der Musikpflege	Voranschlag	Voranschlag	Ergebnis	Voranschlag	Voranschlag	Ergebnis
		2020	2019	2018	2020	2019	2018
		Ergebnisvoranschlag			Finanzierungsvoranschlag		
SA 0 / SA 1	(0) Nettoergebnis (21 - 22) / Saldo (1) Geldfluss aus der operativen Gebarung (31 - 32)	-23 200			-23 200		
SA 00	Nettoergebnis nach Zuweisung und Entnahmen von Haushaltsrücklagen (SA 0 +/- SU 23)	-23 200					
SA 2	Saldo (2) Geldfluss aus der investiven Gebarung (33 - 34)				-5 000		
SA 3	Saldo (3) Nettofinanzierungssaldo (SA 1 + SA 2)				-28 200		
SA 4	Saldo (4) Geldfluss aus der Finanzierungstätigkeit (35 - 36)				0		
SA 5	Saldo (5) Geldfluss aus der voranschlagswirksamen Gebarung (SA 3 + SA 4)				-28 200		

Ansatz 32200	Maßnahmen zur Förderung der Mu	Voranschlag 2020	Voranschlag 2019	Ergebnis 2018	Voranschlag 2020	Voranschlag 2019	Ergebnis 2018
Konto		Ergebnisvoranschlag			Finanzierungsvoranschlag		
Operative Gebarung							
32200 811000	Mieten- und Betriebskostensätze	1 800			1 800		
SU 21 / SU 31	Summe Erträge / Einzahlungen operative Gebarung	1 800			1 800		
32200 618000	Reparatur von Instrumenten	2 500			2 500		
32200 700000	Sonstige Ausgaben	10 500			10 500		
32200 720000	Kostenbeiträge für Verwaltungsleistungen	500			500		
32200 729010	Substitute	5 500			5 500		
32200 756000	Nachwuchsförderung	3 000			3 000		
32200 768000	Kurskosten	3 000			3 000		
SU 22 / SU 32	Summe Aufwendungen / Auszahlungen operative Gebarung	25 000			25 000		
SA 0 / SA 1	(0) Nettoergebnis (21 - 22) / Saldo (1) Geldfluss aus der operativen Gebarung (31 - 32)	-23 200			-23 200		
SU 23	Summe Haushaltsrücklagen	0					
SA 00	Nettoergebnis nach Zuweisung und Entnahmen von Haushaltsrücklagen (SA 0 +/- SU 23)	-23 200					
Investive Gebarung							
SU 33	Summe Einzahlungen investive Gebarung				0		
32200 042080	Ankauf v. Uniformen u. Trachten- Nähkosten				2 500		
32200 042090	Instrumente für Blasmusikkapelle				2 500		
SU 34	Summe Auszahlungen investive Gebarung				5 000		
SA 2	Saldo (2) Geldfluss aus der investiven Gebarung (33 - 34)				-5 000		
SA 3	Saldo (3) Nettofinanzierungssaldo (SA 1 + SA 2)				-28 200		
Finanzierungstätigkeit							
SU 35	Summe Einzahlungen aus der Finanzierungstätigkeit				0		
SU 36	Summe Auszahlungen aus der Finanzierungstätigkeit				0		
SA 4	Saldo (4) Geldfluss aus der Finanzierungstätigkeit (35 - 36)				0		
SA 5	Saldo (5) Geldfluss aus der voranschlagswirksamen Gebarung (SA 3 + SA 4)				-28 200		

A 36	Heimatspflege	Voranschlag 2020	Voranschlag 2019	Ergebnis 2018	Voranschlag 2020	Voranschlag 2019	Ergebnis 2018
		Ergebnisvoranschlag			Finanzierungsvoranschlag		
SA 0 / SA 1	(0) Nettoergebnis (21 - 22) / Saldo (1) Geldfluss aus der operativen Gebarung (31 - 32)	-8 100			-8 100		
SA 00	Nettoergebnis nach Zuweisung und Entnahmen von Haushaltsrücklagen (SA 0 +/- SU 23)	-8 100					
SA 2	Saldo (2) Geldfluss aus der investiven Gebarung (33 - 34)				0		
SA 3	Saldo (3) Nettofinanzierungssaldo (SA 1 + SA 2)				-8 100		
SA 4	Saldo (4) Geldfluss aus der Finanzierungstätigkeit (35 - 36)				0		
SA 5	Saldo (5) Geldfluss aus der voranschlagswirksamen Gebarung (SA 3 + SA 4)				-8 100		
UA 361	Nichtwissenschaftliche Archive	Voranschlag 2020	Voranschlag 2019	Ergebnis 2018	Voranschlag 2020	Voranschlag 2019	Ergebnis 2018
		Ergebnisvoranschlag			Finanzierungsvoranschlag		
SA 0 / SA 1	(0) Nettoergebnis (21 - 22) / Saldo (1) Geldfluss aus der operativen Gebarung (31 - 32)	-1 000			-1 000		
SA 00	Nettoergebnis nach Zuweisung und Entnahmen von Haushaltsrücklagen (SA 0 +/- SU 23)	-1 000					
SA 2	Saldo (2) Geldfluss aus der investiven Gebarung (33 - 34)				0		
SA 3	Saldo (3) Nettofinanzierungssaldo (SA 1 + SA 2)				-1 000		
SA 4	Saldo (4) Geldfluss aus der Finanzierungstätigkeit (35 - 36)				0		
SA 5	Saldo (5) Geldfluss aus der voranschlagswirksamen Gebarung (SA 3 + SA 4)				-1 000		

Ansatz 36100 Konto	Gemeindearchiv	Voranschlag 2020	Voranschlag 2019	Ergebnis 2018	Voranschlag 2020	Voranschlag 2019	Ergebnis 2018
		Ergebnisvoranschlag			Finanzierungsvoranschlag		
Operative Gebarung							
SU 21 / SU 31	Summe Erträge / Einzahlungen operative Gebarung	0			0		
36100 400000	Gemeindearchiv	1 000			1 000		
SU 22 / SU 32	Summe Aufwendungen / Auszahlungen operative Gebarung	1 000			1 000		
SA 0 / SA 1	(0) Nettoergebnis (21 - 22) / Saldo (1) Geldfluss aus der operativen Gebarung (31 - 32)	-1 000			-1 000		
SU 23	Summe Haushaltsrücklagen	0					
SA 00	Nettoergebnis nach Zuweisung und Entnahmen von Haushaltsrücklagen (SA 0 +/- SU 23)	-1 000					
Investive Gebarung							
SU 33	Summe Einzahlungen investive Gebarung				0		
SU 34	Summe Auszahlungen investive Gebarung				0		
SA 2	Saldo (2) Geldfluss aus der investiven Gebarung (33 - 34)				0		
SA 3	Saldo (3) Nettofinanzierungssaldo (SA 1 + SA 2)				-1 000		
Finanzierungstätigkeit							
SU 35	Summe Einzahlungen aus der Finanzierungstätigkeit				0		
SU 36	Summe Auszahlungen aus der Finanzierungstätigkeit				0		
SA 4	Saldo (4) Geldfluss aus der Finanzierungstätigkeit (35 - 36)				0		
SA 5	Saldo (5) Geldfluss aus der voranschlagswirksamen Gebarung (SA 3 + SA 4)				-1 000		
UA 362	Denkmalpflege	Voranschlag 2020	Voranschlag 2019	Ergebnis 2018	Voranschlag 2020	Voranschlag 2019	Ergebnis 2018
		Ergebnisvoranschlag			Finanzierungsvoranschlag		
SA 0 / SA 1	(0) Nettoergebnis (21 - 22) / Saldo (1) Geldfluss aus der operativen Gebarung (31 - 32)	-5 100			-5 100		
SA 00	Nettoergebnis nach Zuweisung und Entnahmen von Haushaltsrücklagen (SA 0 +/- SU 23)	-5 100					
SA 2	Saldo (2) Geldfluss aus der investiven Gebarung (33 - 34)				0		
SA 3	Saldo (3) Nettofinanzierungssaldo (SA 1 + SA 2)				-5 100		
SA 4	Saldo (4) Geldfluss aus der Finanzierungstätigkeit (35 - 36)				0		
SA 5	Saldo (5) Geldfluss aus der voranschlagswirksamen Gebarung (SA 3 + SA 4)				-5 100		

Ansatz 36200 Konto	Denkmalpflege	Voranschlag 2020	Voranschlag 2019	Ergebnis 2018	Voranschlag 2020	Voranschlag 2019	Ergebnis 2018
		Ergebnisvoranschlag			Finanzierungsvoranschlag		
Operative Gebarung							
SU 21 / SU 31	Summe Erträge / Einzahlungen operative Gebarung	0			0		
36200 619000	Instandhaltung von Denkmälern	5 000			5 000		
36200 711000	Öffentliche Abgaben	100			100		
SU 22 / SU 32	Summe Aufwendungen / Auszahlungen operative Gebarung	5 100			5 100		
SA 0 / SA 1	(0) Nettoergebnis (21 - 22) / Saldo (1) Geldfluss aus der operativen Gebarung (31 - 32)	-5 100			-5 100		
SU 23	Summe Haushaltsrücklagen	0					
SA 00	Nettoergebnis nach Zuweisung und Entnahmen von Haushaltsrücklagen (SA 0 +/- SU 23)	-5 100					
Investive Gebarung							
SU 33	Summe Einzahlungen investive Gebarung				0		
SU 34	Summe Auszahlungen investive Gebarung				0		
SA 2	Saldo (2) Geldfluss aus der investiven Gebarung (33 - 34)				0		
SA 3	Saldo (3) Nettofinanzierungssaldo (SA 1 + SA 2)				-5 100		
Finanzierungstätigkeit							
SU 35	Summe Einzahlungen aus der Finanzierungstätigkeit				0		
SU 36	Summe Auszahlungen aus der Finanzierungstätigkeit				0		
SA 4	Saldo (4) Geldfluss aus der Finanzierungstätigkeit (35 - 36)				0		
SA 5	Saldo (5) Geldfluss aus der voranschlagswirksamen Gebarung (SA 3 + SA 4)				-5 100		
UA 363	Altstadterhaltung und Ortsbildpflege	Voranschlag 2020	Voranschlag 2019	Ergebnis 2018	Voranschlag 2020	Voranschlag 2019	Ergebnis 2018
		Ergebnisvoranschlag			Finanzierungsvoranschlag		
SA 0 / SA 1	(0) Nettoergebnis (21 - 22) / Saldo (1) Geldfluss aus der operativen Gebarung (31 - 32)	0			0		
SA 00	Nettoergebnis nach Zuweisung und Entnahmen von Haushaltsrücklagen (SA 0 +/- SU 23)	0					
SA 2	Saldo (2) Geldfluss aus der investiven Gebarung (33 - 34)				0		
SA 3	Saldo (3) Nettofinanzierungssaldo (SA 1 + SA 2)				0		
SA 4	Saldo (4) Geldfluss aus der Finanzierungstätigkeit (35 - 36)				0		
SA 5	Saldo (5) Geldfluss aus der voranschlagswirksamen Gebarung (SA 3 + SA 4)				0		

Ansatz 36300 Konto	Altstadterhaltung und Ortsbild	Voranschlag 2020	Voranschlag 2019	Ergebnis 2018	Voranschlag 2020	Voranschlag 2019	Ergebnis 2018
		Ergebnisvoranschlag			Finanzierungsvoranschlag		
Operative Gebarung							
SU 21 / SU 31	Summe Erträge / Einzahlungen operative Gebarung	0			0		
SU 22 / SU 32	Summe Aufwendungen / Auszahlungen operative Gebarung	0			0		
SA 0 / SA 1	(0) Nettoergebnis (21 - 22) / Saldo (1) Geldfluss aus der operativen Gebarung (31 - 32)	0			0		
SU 23	Summe Haushaltsrücklagen	0					
SA 00	Nettoergebnis nach Zuweisung und Entnahmen von Haushaltsrücklagen (SA 0 +/- SU 23)	0					
Investive Gebarung							
SU 33	Summe Einzahlungen investive Gebarung				0		
SU 34	Summe Auszahlungen investive Gebarung				0		
SA 2	Saldo (2) Geldfluss aus der investiven Gebarung (33 - 34)				0		
SA 3	Saldo (3) Nettofinanzierungssaldo (SA 1 + SA 2)				0		
Finanzierungstätigkeit							
SU 35	Summe Einzahlungen aus der Finanzierungstätigkeit				0		
SU 36	Summe Auszahlungen aus der Finanzierungstätigkeit				0		
SA 4	Saldo (4) Geldfluss aus der Finanzierungstätigkeit (35 - 36)				0		
SA 5	Saldo (5) Geldfluss aus der voranschlagswirksamen Gebarung (SA 3 + SA 4)				0		
UA 369	Sonstige Einrichtungen und Maßnahmen	Voranschlag 2020	Voranschlag 2019	Ergebnis 2018	Voranschlag 2020	Voranschlag 2019	Ergebnis 2018
		Ergebnisvoranschlag			Finanzierungsvoranschlag		
SA 0 / SA 1	(0) Nettoergebnis (21 - 22) / Saldo (1) Geldfluss aus der operativen Gebarung (31 - 32)	-2 000			-2 000		
SA 00	Nettoergebnis nach Zuweisung und Entnahmen von Haushaltsrücklagen (SA 0 +/- SU 23)	-2 000					
SA 2	Saldo (2) Geldfluss aus der investiven Gebarung (33 - 34)				0		
SA 3	Saldo (3) Nettofinanzierungssaldo (SA 1 + SA 2)				-2 000		
SA 4	Saldo (4) Geldfluss aus der Finanzierungstätigkeit (35 - 36)				0		
SA 5	Saldo (5) Geldfluss aus der voranschlagswirksamen Gebarung (SA 3 + SA 4)				-2 000		

Ansatz 36900 Konto	Sonstige Einrichtungen und Maß	Voranschlag 2020	Voranschlag 2019	Ergebnis 2018	Voranschlag 2020	Voranschlag 2019	Ergebnis 2018
		Ergebnisvoranschlag			Finanzierungsvoranschlag		
Operative Gebarung							
SU 21 / SU 31	Summe Erträge / Einzahlungen operative Gebarung	0			0		
36900 728010	Jungbürgerfeiern	2 000			2 000		
SU 22 / SU 32	Summe Aufwendungen / Auszahlungen operative Gebarung	2 000			2 000		
SA 0 / SA 1	(0) Nettoergebnis (21 - 22) / Saldo (1) Geldfluss aus der operativen Gebarung (31 - 32)	-2 000			-2 000		
SU 23	Summe Haushaltsrücklagen	0					
SA 00	Nettoergebnis nach Zuweisung und Entnahmen von Haushaltsrücklagen (SA 0 +/- SU 23)	-2 000					
Investive Gebarung							
SU 33	Summe Einzahlungen investive Gebarung				0		
SU 34	Summe Auszahlungen investive Gebarung				0		
SA 2	Saldo (2) Geldfluss aus der investiven Gebarung (33 - 34)				0		
SA 3	Saldo (3) Nettofinanzierungssaldo (SA 1 + SA 2)				-2 000		
Finanzierungstätigkeit							
SU 35	Summe Einzahlungen aus der Finanzierungstätigkeit				0		
SU 36	Summe Auszahlungen aus der Finanzierungstätigkeit				0		
SA 4	Saldo (4) Geldfluss aus der Finanzierungstätigkeit (35 - 36)				0		
SA 5	Saldo (5) Geldfluss aus der voranschlagswirksamen Gebarung (SA 3 + SA 4)				-2 000		
A 38	Sonstige Kulturpflege	Voranschlag 2020	Voranschlag 2019	Ergebnis 2018	Voranschlag 2020	Voranschlag 2019	Ergebnis 2018
		Ergebnisvoranschlag			Finanzierungsvoranschlag		
SA 0 / SA 1	(0) Nettoergebnis (21 - 22) / Saldo (1) Geldfluss aus der operativen Gebarung (31 - 32)	-106 800			-106 800		
SA 00	Nettoergebnis nach Zuweisung und Entnahmen von Haushaltsrücklagen (SA 0 +/- SU 23)	-106 800					
SA 2	Saldo (2) Geldfluss aus der investiven Gebarung (33 - 34)				0		
SA 3	Saldo (3) Nettofinanzierungssaldo (SA 1 + SA 2)				-106 800		
SA 4	Saldo (4) Geldfluss aus der Finanzierungstätigkeit (35 - 36)				0		
SA 5	Saldo (5) Geldfluss aus der voranschlagswirksamen Gebarung (SA 3 + SA 4)				-106 800		

UA 380	Einrichtungen der Kulturpflege	Voranschlag 2020	Voranschlag 2019	Ergebnis 2018	Voranschlag 2020	Voranschlag 2019	Ergebnis 2018
		Ergebnisvoranschlag			Finanzierungsvoranschlag		
SA 0 / SA 1	(0) Nettoergebnis (21 - 22) / Saldo (1) Geldfluss aus der operativen Gebarung (31 - 32)	-84 800			-84 800		
SA 00	Nettoergebnis nach Zuweisung und Entnahmen von Haushaltsrücklagen (SA 0 +/- SU 23)	-84 800					
SA 2	Saldo (2) Geldfluss aus der investiven Gebarung (33 - 34)				0		
SA 3	Saldo (3) Nettofinanzierungssaldo (SA 1 + SA 2)				-84 800		
SA 4	Saldo (4) Geldfluss aus der Finanzierungstätigkeit (35 - 36)				0		
SA 5	Saldo (5) Geldfluss aus der voranschlagswirksamen Gebarung (SA 3 + SA 4)				-84 800		
Ansatz 38000	Einrichtungen der Kulturpflege	Voranschlag 2020	Voranschlag 2019	Ergebnis 2018	Voranschlag 2020	Voranschlag 2019	Ergebnis 2018
Konto		Ergebnisvoranschlag			Finanzierungsvoranschlag		
Operative Gebarung							
38000 811000	Mieten- und Betriebskostensätze	14 000			14 000		
38000 816000	Kostensätze	500			500		
SU 21 / SU 31	Summe Erträge / Einzahlungen operative Gebarung	14 500			14 500		
38000 400000	Geringwertige Wirtschaftsgüter	1 500			1 500		
38000 454000	Reinigungsmittel	100			100		
38000 456000	Büromaterial	1 000			1 000		
38000 459000	Sonstige Verbrauchsgüter	400			400		
38000 510000	Bezüge VB-Schema I	35 100			35 100		
38000 540000	Sachbezüge VB-Schema I	200			200		
38000 569000	Nebengebühren	400			400		
38000 580000	Dienstgeberbeiträge zum Ausgleichsfonds für Familienbeihilfe	1 300			1 300		
38000 582000	Sonstige DGB. zur sozialen Sicherheit	7 500			7 500		
38000 600000	Strom	2 000			2 000		
38000 600010	Beheizung	6 000			6 000		
38000 614000	Instandhaltung von Gebäuden	10 000			10 000		
38000 616000	Instandhalt.v.Maschinen u.maschin.Anlagen	200			200		
38000 618040	Service für EDV	1 000			1 000		
38000 631000	Telefon, Telegraf, Telex	2 000			2 000		
38000 670000	Versicherungen	2 700			2 700		
38000 711000	Öffentliche Abgaben	1 700			1 700		
38000 720000	Kostenbeiträge für Verwaltungsleistungen	6 000			6 000		
38000 724000	Reisegebühren	100			100		
38000 728000	Förderung kultureller Aktivitäten	20 000			20 000		
38000 729000	Sonstige Ausgaben	100			100		
SU 22 / SU 32	Summe Aufwendungen / Auszahlungen operative Gebarung	99 300			99 300		
SA 0 / SA 1	(0) Nettoergebnis (21 - 22) / Saldo (1) Geldfluss aus der operativen Gebarung (31 - 32)	-84 800			-84 800		

Ansatz 38000 Konto	Einrichtungen der Kulturpflege	Voranschlag 2020	Voranschlag 2019	Ergebnis 2018	Voranschlag 2020	Voranschlag 2019	Ergebnis 2018
		Ergebnisvoranschlag			Finanzierungsvoranschlag		
SU 23	Summe Haushaltsrücklagen	0					
SA 00	Nettoergebnis nach Zuweisung und Entnahmen von Haushaltsrücklagen (SA 0 +/- SU 23)	-84 800					
Investive Gebarung							
SU 33	Summe Einzahlungen investive Gebarung				0		
SU 34	Summe Auszahlungen investive Gebarung				0		
SA 2	Saldo (2) Geldfluss aus der investiven Gebarung (33 - 34)				0		
SA 3	Saldo (3) Nettofinanzierungssaldo (SA 1 + SA 2)				-84 800		
Finanzierungstätigkeit							
SU 35	Summe Einzahlungen aus der Finanzierungstätigkeit				0		
SU 36	Summe Auszahlungen aus der Finanzierungstätigkeit				0		
SA 4	Saldo (4) Geldfluss aus der Finanzierungstätigkeit (35 - 36)				0		
SA 5	Saldo (5) Geldfluss aus der voranschlagswirksamen Gebarung (SA 3 + SA 4)				-84 800		
UA 381	Maßnahmen der Kulturpflege	Voranschlag 2020	Voranschlag 2019	Ergebnis 2018	Voranschlag 2020	Voranschlag 2019	Ergebnis 2018
		Ergebnisvoranschlag			Finanzierungsvoranschlag		
SA 0 / SA 1	(0) Nettoergebnis (21 - 22) / Saldo (1) Geldfluss aus der operativen Gebarung (31 - 32)	-22 000			-22 000		
SA 00	Nettoergebnis nach Zuweisung und Entnahmen von Haushaltsrücklagen (SA 0 +/- SU 23)	-22 000					
SA 2	Saldo (2) Geldfluss aus der investiven Gebarung (33 - 34)				0		
SA 3	Saldo (3) Nettofinanzierungssaldo (SA 1 + SA 2)				-22 000		
SA 4	Saldo (4) Geldfluss aus der Finanzierungstätigkeit (35 - 36)				0		
SA 5	Saldo (5) Geldfluss aus der voranschlagswirksamen Gebarung (SA 3 + SA 4)				-22 000		

Ansatz 38100 Konto	Maßnahmen der Kulturpflege	Voranschlag 2020	Voranschlag 2019	Ergebnis 2018	Voranschlag 2020	Voranschlag 2019	Ergebnis 2018
		Ergebnisvoranschlag			Finanzierungsvoranschlag		
Operative Gebarung							
38100 808000	Verkauf Heimatbücher und Häuse rchroniken	1 000			1 000		
38100 810000	Erlöse aus kulturellen Veranstaltungen	12 000			12 000		
SU 21 / SU 31	Summe Erträge / Einzahlungen operative Gebarung	13 000			13 000		
38100 720000	Kostenbeiträge für Verwaltungsleistungen	5 000			5 000		
38100 728000	Kulturveranstaltungen	30 000			30 000		
SU 22 / SU 32	Summe Aufwendungen / Auszahlungen operative Gebarung	35 000			35 000		
SA 0 / SA 1	(0) Nettoergebnis (21 - 22) / Saldo (1) Geldfluss aus der operativen Gebarung (31 - 32)	-22 000			-22 000		
SU 23	Summe Haushaltsrücklagen	0					
SA 00	Nettoergebnis nach Zuweisung und Entnahmen von Haushaltsrücklagen (SA 0 +/- SU 23)	-22 000					
Investive Gebarung							
SU 33	Summe Einzahlungen investive Gebarung				0		
SU 34	Summe Auszahlungen investive Gebarung				0		
SA 2	Saldo (2) Geldfluss aus der investiven Gebarung (33 - 34)				0		
SA 3	Saldo (3) Nettofinanzierungssaldo (SA 1 + SA 2)				-22 000		
Finanzierungstätigkeit							
SU 35	Summe Einzahlungen aus der Finanzierungstätigkeit				0		
SU 36	Summe Auszahlungen aus der Finanzierungstätigkeit				0		
SA 4	Saldo (4) Geldfluss aus der Finanzierungstätigkeit (35 - 36)				0		
SA 5	Saldo (5) Geldfluss aus der voranschlagswirksamen Gebarung (SA 3 + SA 4)				-22 000		
A 39	Kultus	Voranschlag 2020	Voranschlag 2019	Ergebnis 2018	Voranschlag 2020	Voranschlag 2019	Ergebnis 2018
		Ergebnisvoranschlag			Finanzierungsvoranschlag		
SA 0 / SA 1	(0) Nettoergebnis (21 - 22) / Saldo (1) Geldfluss aus der operativen Gebarung (31 - 32)	-12 000			-12 000		
SA 00	Nettoergebnis nach Zuweisung und Entnahmen von Haushaltsrücklagen (SA 0 +/- SU 23)	-12 000					
SA 2	Saldo (2) Geldfluss aus der investiven Gebarung (33 - 34)				0		
SA 3	Saldo (3) Nettofinanzierungssaldo (SA 1 + SA 2)				-12 000		
SA 4	Saldo (4) Geldfluss aus der Finanzierungstätigkeit (35 - 36)				0		
SA 5	Saldo (5) Geldfluss aus der voranschlagswirksamen Gebarung (SA 3 + SA 4)				-12 000		

UA 390	Kirchliche Angelegenheiten	Voranschlag 2020	Voranschlag 2019	Ergebnis 2018	Voranschlag 2020	Voranschlag 2019	Ergebnis 2018
		Ergebnisvoranschlag			Finanzierungsvoranschlag		
SA 0 / SA 1	(0) Nettoergebnis (21 - 22) / Saldo (1) Geldfluss aus der operativen Gebarung (31 - 32)	-12 000			-12 000		
SA 00	Nettoergebnis nach Zuweisung und Entnahmen von Haushaltsrücklagen (SA 0 +/- SU 23)	-12 000					
SA 2	Saldo (2) Geldfluss aus der investiven Gebarung (33 - 34)				0		
SA 3	Saldo (3) Nettofinanzierungssaldo (SA 1 + SA 2)				-12 000		
SA 4	Saldo (4) Geldfluss aus der Finanzierungstätigkeit (35 - 36)				0		
SA 5	Saldo (5) Geldfluss aus der voranschlagswirksamen Gebarung (SA 3 + SA 4)				-12 000		
Ansatz 39000	Kirchliche Angelegenheiten	Voranschlag 2020	Voranschlag 2019	Ergebnis 2018	Voranschlag 2020	Voranschlag 2019	Ergebnis 2018
Konto		Ergebnisvoranschlag			Finanzierungsvoranschlag		
Operative Gebarung							
SU 21 / SU 31	Summe Erträge / Einzahlungen operative Gebarung	0			0		
39000 600000	Strom	700			700		
39000 614000	Instandh.v.Kirchen u. gdeig. K apellen	5 000			5 000		
39000 670000	Versicherungen	700			700		
39000 720000	Kostenbeiträge für Verwaltungs leistungen	500			500		
39000 729000	Sonstige Ausgaben	100			100		
39000 757000	Subvention a.Veranst. kirchlic her Feiern	5 000			5 000		
SU 22 / SU 32	Summe Aufwendungen / Auszahlungen operative Gebarung	12 000			12 000		
SA 0 / SA 1	(0) Nettoergebnis (21 - 22) / Saldo (1) Geldfluss aus der operativen Gebarung (31 - 32)	-12 000			-12 000		
SU 23	Summe Haushaltsrücklagen	0					
SA 00	Nettoergebnis nach Zuweisung und Entnahmen von Haushaltsrücklagen (SA 0 +/- SU 23)	-12 000					
Investive Gebarung							
SU 33	Summe Einzahlungen investive Gebarung				0		
SU 34	Summe Auszahlungen investive Gebarung				0		
SA 2	Saldo (2) Geldfluss aus der investiven Gebarung (33 - 34)				0		
SA 3	Saldo (3) Nettofinanzierungssaldo (SA 1 + SA 2)				-12 000		
Finanzierungstätigkeit							
SU 35	Summe Einzahlungen aus der Finanzierungstätigkeit				0		
SU 36	Summe Auszahlungen aus der Finanzierungstätigkeit				0		
SA 4	Saldo (4) Geldfluss aus der Finanzierungstätigkeit (35 - 36)				0		
SA 5	Saldo (5) Geldfluss aus der voranschlagswirksamen Gebarung (SA 3 + SA 4)				-12 000		

Einzelplan 4	Soziale Wohlfahrt und Wohnbauförderung (Länder und Gemeinden)	Voranschlag 2020	Voranschlag 2019	Ergebnis 2018	Voranschlag 2020	Voranschlag 2019	Ergebnis 2018
		Ergebnisvoranschlag			Finanzierungsvoranschlag		
SA 0 / SA 1	(0) Nettoergebnis (21 - 22) / Saldo (1) Geldfluss aus der operativen Gebarung (31 - 32)	-1 794 400			-1 794 400		
SA 00	Nettoergebnis nach Zuweisung und Entnahmen von Haushaltsrücklagen (SA 0 +/- SU 23)	-1 794 400					
SA 2	Saldo (2) Geldfluss aus der investiven Gebarung (33 - 34)				0		
SA 3	Saldo (3) Nettofinanzierungssaldo (SA 1 + SA 2)				-1 794 400		
SA 4	Saldo (4) Geldfluss aus der Finanzierungstätigkeit (35 - 36)				0		
SA 5	Saldo (5) Geldfluss aus der voranschlagswirksamen Gebarung (SA 3 + SA 4)				-1 794 400		
A 40	Gesonderte Verwaltung	Voranschlag 2020	Voranschlag 2019	Ergebnis 2018	Voranschlag 2020	Voranschlag 2019	Ergebnis 2018
		Ergebnisvoranschlag			Finanzierungsvoranschlag		
SA 0 / SA 1	(0) Nettoergebnis (21 - 22) / Saldo (1) Geldfluss aus der operativen Gebarung (31 - 32)	-53 200			-53 200		
SA 00	Nettoergebnis nach Zuweisung und Entnahmen von Haushaltsrücklagen (SA 0 +/- SU 23)	-53 200					
SA 2	Saldo (2) Geldfluss aus der investiven Gebarung (33 - 34)				0		
SA 3	Saldo (3) Nettofinanzierungssaldo (SA 1 + SA 2)				-53 200		
SA 4	Saldo (4) Geldfluss aus der Finanzierungstätigkeit (35 - 36)				0		
SA 5	Saldo (5) Geldfluss aus der voranschlagswirksamen Gebarung (SA 3 + SA 4)				-53 200		
UA 400	Sozialamt	Voranschlag 2020	Voranschlag 2019	Ergebnis 2018	Voranschlag 2020	Voranschlag 2019	Ergebnis 2018
		Ergebnisvoranschlag			Finanzierungsvoranschlag		
SA 0 / SA 1	(0) Nettoergebnis (21 - 22) / Saldo (1) Geldfluss aus der operativen Gebarung (31 - 32)	-53 200			-53 200		
SA 00	Nettoergebnis nach Zuweisung und Entnahmen von Haushaltsrücklagen (SA 0 +/- SU 23)	-53 200					
SA 2	Saldo (2) Geldfluss aus der investiven Gebarung (33 - 34)				0		
SA 3	Saldo (3) Nettofinanzierungssaldo (SA 1 + SA 2)				-53 200		
SA 4	Saldo (4) Geldfluss aus der Finanzierungstätigkeit (35 - 36)				0		
SA 5	Saldo (5) Geldfluss aus der voranschlagswirksamen Gebarung (SA 3 + SA 4)				-53 200		

Ansatz 40000 Konto	Sozialamt	Voranschlag	Voranschlag	Ergebnis	Voranschlag	Voranschlag	Ergebnis
		2020	2019	2018	2020	2019	2018
		Ergebnisvoranschlag			Finanzierungsvoranschlag		
Operative Gebarung							
40000 816000	Kostenbeiträge für Verwaltungsleistungen	500			500		
40000 828000	Transportkostenvergütungen	15 000			15 000		
SU 21 / SU 31	Summe Erträge / Einzahlungen operative Gebarung	15 500			15 500		
40000 452000	Treibstoffe	3 500			3 500		
40000 456000	Büromaterial	200			200		
40000 459000	Sonstige Verbrauchsgüter	100			100		
40000 510000	Bezüge VB-Schema I	40 600			40 600		
40000 540000	Sachbezüge VB-Schema I	200			200		
40000 565000	Mehrleistungsvergütungen	900			900		
40000 569000	Nebengebühren	3 300			3 300		
40000 580000	Dienstgeberbeiträge zum Ausgleichs fonds für Familienbeihilfe	1 700			1 700		
40000 582000	Sonstige DGB. zur sozialen Sicherheit	9 300			9 300		
40000 617000	Instandhaltung von Fahrzeugen	5 000			5 000		
40000 631000	Telefon, Telegraf, Telex	300			300		
40000 670000	Versicherungen	3 500			3 500		
40000 729000	Sonstige Ausgaben	100			100		
SU 22 / SU 32	Summe Aufwendungen / Auszahlungen operative Gebarung	68 700			68 700		
SA 0 / SA 1	(0) Nettoergebnis (21 - 22) / Saldo (1) Geldfluss aus der operativen Gebarung (31 - 32)	-53 200			-53 200		
SU 23	Summe Haushaltsrücklagen	0					
SA 00	Nettoergebnis nach Zuweisung und Entnahmen von Haushaltsrücklagen (SA 0 +/- SU 23)	-53 200					
Investive Gebarung							
SU 33	Summe Einzahlungen investive Gebarung				0		
SU 34	Summe Auszahlungen investive Gebarung				0		
SA 2	Saldo (2) Geldfluss aus der investiven Gebarung (33 - 34)				0		
SA 3	Saldo (3) Nettofinanzierungssaldo (SA 1 + SA 2)				-53 200		
Finanzierungstätigkeit							
SU 35	Summe Einzahlungen aus der Finanzierungstätigkeit				0		
SU 36	Summe Auszahlungen aus der Finanzierungstätigkeit				0		
SA 4	Saldo (4) Geldfluss aus der Finanzierungstätigkeit (35 - 36)				0		
SA 5	Saldo (5) Geldfluss aus der voranschlagswirksamen Gebarung (SA 3 + SA 4)				-53 200		

A 41	Allgemeine öffentliche Wohlfahrt	Voranschlag 2020	Voranschlag 2019	Ergebnis 2018	Voranschlag 2020	Voranschlag 2019	Ergebnis 2018
		Ergebnisvoranschlag			Finanzierungsvoranschlag		
SA 0 / SA 1	(0) Nettoergebnis (21 - 22) / Saldo (1) Geldfluss aus der operativen Gebarung (31 - 32)	-1 341 300			-1 341 300		
SA 00	Nettoergebnis nach Zuweisung und Entnahmen von Haushaltsrücklagen (SA 0 +/- SU 23)	-1 341 300					
SA 2	Saldo (2) Geldfluss aus der investiven Gebarung (33 - 34)				0		
SA 3	Saldo (3) Nettofinanzierungssaldo (SA 1 + SA 2)				-1 341 300		
SA 4	Saldo (4) Geldfluss aus der Finanzierungstätigkeit (35 - 36)				0		
SA 5	Saldo (5) Geldfluss aus der voranschlagswirksamen Gebarung (SA 3 + SA 4)				-1 341 300		
UA 410	Einrichtungen der allgemeinen Sozialhilfe	Voranschlag 2020	Voranschlag 2019	Ergebnis 2018	Voranschlag 2020	Voranschlag 2019	Ergebnis 2018
		Ergebnisvoranschlag			Finanzierungsvoranschlag		
SA 0 / SA 1	(0) Nettoergebnis (21 - 22) / Saldo (1) Geldfluss aus der operativen Gebarung (31 - 32)	0			0		
SA 00	Nettoergebnis nach Zuweisung und Entnahmen von Haushaltsrücklagen (SA 0 +/- SU 23)	0					
SA 2	Saldo (2) Geldfluss aus der investiven Gebarung (33 - 34)				0		
SA 3	Saldo (3) Nettofinanzierungssaldo (SA 1 + SA 2)				0		
SA 4	Saldo (4) Geldfluss aus der Finanzierungstätigkeit (35 - 36)				0		
SA 5	Saldo (5) Geldfluss aus der voranschlagswirksamen Gebarung (SA 3 + SA 4)				0		

Ansatz 41000 Konto	Einrichtungen der allgemeinen	Voranschlag 2020	Voranschlag 2019	Ergebnis 2018	Voranschlag 2020	Voranschlag 2019	Ergebnis 2018
		Ergebnisvoranschlag			Finanzierungsvoranschlag		
Operative Gebarung							
SU 21 / SU 31	Summe Erträge / Einzahlungen operative Gebarung	0			0		
SU 22 / SU 32	Summe Aufwendungen / Auszahlungen operative Gebarung	0			0		
SA 0 / SA 1	(0) Nettoergebnis (21 - 22) / Saldo (1) Geldfluss aus der operativen Gebarung (31 - 32)	0			0		
SU 23	Summe Haushaltsrücklagen	0					
SA 00	Nettoergebnis nach Zuweisung und Entnahmen von Haushaltsrücklagen (SA 0 +/- SU 23)	0					
Investive Gebarung							
SU 33	Summe Einzahlungen investive Gebarung				0		
SU 34	Summe Auszahlungen investive Gebarung				0		
SA 2	Saldo (2) Geldfluss aus der investiven Gebarung (33 - 34)				0		
SA 3	Saldo (3) Nettofinanzierungssaldo (SA 1 + SA 2)				0		
Finanzierungstätigkeit							
SU 35	Summe Einzahlungen aus der Finanzierungstätigkeit				0		
SU 36	Summe Auszahlungen aus der Finanzierungstätigkeit				0		
SA 4	Saldo (4) Geldfluss aus der Finanzierungstätigkeit (35 - 36)				0		
SA 5	Saldo (5) Geldfluss aus der voranschlagswirksamen Gebarung (SA 3 + SA 4)				0		
UA 412	Einrichtungen der Behindertenhilfe	Voranschlag 2020	Voranschlag 2019	Ergebnis 2018	Voranschlag 2020	Voranschlag 2019	Ergebnis 2018
		Ergebnisvoranschlag			Finanzierungsvoranschlag		
SA 0 / SA 1	(0) Nettoergebnis (21 - 22) / Saldo (1) Geldfluss aus der operativen Gebarung (31 - 32)	-3 000			-3 000		
SA 00	Nettoergebnis nach Zuweisung und Entnahmen von Haushaltsrücklagen (SA 0 +/- SU 23)	-3 000					
SA 2	Saldo (2) Geldfluss aus der investiven Gebarung (33 - 34)				0		
SA 3	Saldo (3) Nettofinanzierungssaldo (SA 1 + SA 2)				-3 000		
SA 4	Saldo (4) Geldfluss aus der Finanzierungstätigkeit (35 - 36)				0		
SA 5	Saldo (5) Geldfluss aus der voranschlagswirksamen Gebarung (SA 3 + SA 4)				-3 000		

Ansatz 41200 Konto	Einrichtungen der Behindertenh	Voranschlag 2020	Voranschlag 2019	Ergebnis 2018	Voranschlag 2020	Voranschlag 2019	Ergebnis 2018
		Ergebnisvoranschlag			Finanzierungsvoranschlag		
Operative Gebarung							
SU 21 / SU 31	Summe Erträge / Einzahlungen operative Gebarung	0			0		
41200 757000	Beihilfen an Behinderte	3 000			3 000		
SU 22 / SU 32	Summe Aufwendungen / Auszahlungen operative Gebarung	3 000			3 000		
SA 0 / SA 1	(0) Nettoergebnis (21 - 22) / Saldo (1) Geldfluss aus der operativen Gebarung (31 - 32)	-3 000			-3 000		
SU 23	Summe Haushaltsrücklagen	0					
SA 00	Nettoergebnis nach Zuweisung und Entnahmen von Haushaltsrücklagen (SA 0 +/- SU 23)	-3 000					
Investive Gebarung							
SU 33	Summe Einzahlungen investive Gebarung				0		
SU 34	Summe Auszahlungen investive Gebarung				0		
SA 2	Saldo (2) Geldfluss aus der investiven Gebarung (33 - 34)				0		
SA 3	Saldo (3) Nettofinanzierungssaldo (SA 1 + SA 2)				-3 000		
Finanzierungstätigkeit							
SU 35	Summe Einzahlungen aus der Finanzierungstätigkeit				0		
SU 36	Summe Auszahlungen aus der Finanzierungstätigkeit				0		
SA 4	Saldo (4) Geldfluss aus der Finanzierungstätigkeit (35 - 36)				0		
SA 5	Saldo (5) Geldfluss aus der voranschlagswirksamen Gebarung (SA 3 + SA 4)				-3 000		
UA 419	Sonstige Einrichtungen und Maßnahmen	Voranschlag 2020	Voranschlag 2019	Ergebnis 2018	Voranschlag 2020	Voranschlag 2019	Ergebnis 2018
		Ergebnisvoranschlag			Finanzierungsvoranschlag		
SA 0 / SA 1	(0) Nettoergebnis (21 - 22) / Saldo (1) Geldfluss aus der operativen Gebarung (31 - 32)	-1 338 300			-1 338 300		
SA 00	Nettoergebnis nach Zuweisung und Entnahmen von Haushaltsrücklagen (SA 0 +/- SU 23)	-1 338 300					
SA 2	Saldo (2) Geldfluss aus der investiven Gebarung (33 - 34)				0		
SA 3	Saldo (3) Nettofinanzierungssaldo (SA 1 + SA 2)				-1 338 300		
SA 4	Saldo (4) Geldfluss aus der Finanzierungstätigkeit (35 - 36)				0		
SA 5	Saldo (5) Geldfluss aus der voranschlagswirksamen Gebarung (SA 3 + SA 4)				-1 338 300		

Ansatz 41900	Sonstige Einrichtungen und Maß	Voranschlag 2020	Voranschlag 2019	Ergebnis 2018	Voranschlag 2020	Voranschlag 2019	Ergebnis 2018
Konto		Ergebnisvoranschlag			Finanzierungsvoranschlag		
Operative Gebarung							
SU 21 / SU 31	Summe Erträge / Einzahlungen operative Gebarung	0			0		
41900 751020	Wohnsitzgemeindebeitr.-Sozialhilfegesetz	54 300			54 300		
41900 751100	Sozialhilfeumlage	1 284 000			1 284 000		
SU 22 / SU 32	Summe Aufwendungen / Auszahlungen operative Gebarung	1 338 300			1 338 300		
SA 0 / SA 1	(0) Nettoergebnis (21 - 22) / Saldo (1) Geldfluss aus der operativen Gebarung (31 - 32)	-1 338 300			-1 338 300		
SU 23	Summe Haushaltsrücklagen	0					
SA 00	Nettoergebnis nach Zuweisung und Entnahmen von Haushaltsrücklagen (SA 0 +/- SU 23)	-1 338 300					
Investive Gebarung							
SU 33	Summe Einzahlungen investive Gebarung				0		
SU 34	Summe Auszahlungen investive Gebarung				0		
SA 2	Saldo (2) Geldfluss aus der investiven Gebarung (33 - 34)				0		
SA 3	Saldo (3) Nettofinanzierungssaldo (SA 1 + SA 2)				-1 338 300		
Finanzierungstätigkeit							
SU 35	Summe Einzahlungen aus der Finanzierungstätigkeit				0		
SU 36	Summe Auszahlungen aus der Finanzierungstätigkeit				0		
SA 4	Saldo (4) Geldfluss aus der Finanzierungstätigkeit (35 - 36)				0		
SA 5	Saldo (5) Geldfluss aus der voranschlagswirksamen Gebarung (SA 3 + SA 4)				-1 338 300		
A 42	Freie Wohlfahrt	Voranschlag 2020	Voranschlag 2019	Ergebnis 2018	Voranschlag 2020	Voranschlag 2019	Ergebnis 2018
		Ergebnisvoranschlag			Finanzierungsvoranschlag		
SA 0 / SA 1	(0) Nettoergebnis (21 - 22) / Saldo (1) Geldfluss aus der operativen Gebarung (31 - 32)	-111 400			-111 400		
SA 00	Nettoergebnis nach Zuweisung und Entnahmen von Haushaltsrücklagen (SA 0 +/- SU 23)	-111 400					
SA 2	Saldo (2) Geldfluss aus der investiven Gebarung (33 - 34)				0		
SA 3	Saldo (3) Nettofinanzierungssaldo (SA 1 + SA 2)				-111 400		
SA 4	Saldo (4) Geldfluss aus der Finanzierungstätigkeit (35 - 36)				0		
SA 5	Saldo (5) Geldfluss aus der voranschlagswirksamen Gebarung (SA 3 + SA 4)				-111 400		

UA 423	Essen auf Rädern	Voranschlag	Voranschlag	Ergebnis	Voranschlag	Voranschlag	Ergebnis
		2020	2019	2018	2020	2019	2018
		Ergebnisvoranschlag			Finanzierungsvoranschlag		
SA 0 / SA 1	(0) Nettoergebnis (21 - 22) / Saldo (1) Geldfluss aus der operativen Gebarung (31 - 32)	-64 600			-64 600		
SA 00	Nettoergebnis nach Zuweisung und Entnahmen von Haushaltsrücklagen (SA 0 +/- SU 23)	-64 600					
SA 2	Saldo (2) Geldfluss aus der investiven Gebarung (33 - 34)				0		
SA 3	Saldo (3) Nettofinanzierungssaldo (SA 1 + SA 2)				-64 600		
SA 4	Saldo (4) Geldfluss aus der Finanzierungstätigkeit (35 - 36)				0		
SA 5	Saldo (5) Geldfluss aus der voranschlagswirksamen Gebarung (SA 3 + SA 4)				-64 600		

Ansatz 42300	Essen auf Rädern	Voranschlag 2020	Voranschlag 2019	Ergebnis 2018	Voranschlag 2020	Voranschlag 2019	Ergebnis 2018
Konto		Ergebnisvoranschlag			Finanzierungsvoranschlag		
Operative Gebarung							
42300 829000	sonstige Einnahmen	100			100		
42300 861000	Rückvergütung vom Land Niederösterreich	13 500			13 500		
42300 868000	Kostenbeiträge	85 000			85 000		
SU 21 / SU 31	Summe Erträge / Einzahlungen operative Gebarung	98 600			98 600		
42300 452000	Treibstoffe	2 000			2 000		
42300 511000	Bezüge VB-Schema II	63 800			63 800		
42300 523000	Bezüge sonstiger Arbeiter	5 000			5 000		
42300 541000	Sachbezüge VB-Schema II	200			200		
42300 565000	Mehrleistungsvergütungen	1 600			1 600		
42300 569000	Nebengebühren	6 100			6 100		
42300 580000	Dienstgeberbeiträge zum Ausgleichs fonds für Familienbeihilfe	2 900			2 900		
42300 582000	Sonstige DGB. zur sozialen Sicherheit	16 100			16 100		
42300 617000	Instandhaltung von Fahrzeugen	2 000			2 000		
42300 670000	Versicherungen	3 500			3 500		
42300 728090	Kosten der Aktion	60 000			60 000		
SU 22 / SU 32	Summe Aufwendungen / Auszahlungen operative Gebarung	163 200			163 200		
SA 0 / SA 1	(0) Nettoergebnis (21 - 22) / Saldo (1) Geldfluss aus der operativen Gebarung (31 - 32)	-64 600			-64 600		
SU 23	Summe Haushaltsrücklagen	0					
SA 00	Nettoergebnis nach Zuweisung und Entnahmen von Haushaltsrücklagen (SA 0 +/- SU 23)	-64 600					
Investive Gebarung							
SU 33	Summe Einzahlungen investive Gebarung				0		
SU 34	Summe Auszahlungen investive Gebarung				0		
SA 2	Saldo (2) Geldfluss aus der investiven Gebarung (33 - 34)				0		
SA 3	Saldo (3) Nettofinanzierungssaldo (SA 1 + SA 2)				-64 600		
Finanzierungstätigkeit							
SU 35	Summe Einzahlungen aus der Finanzierungstätigkeit				0		
SU 36	Summe Auszahlungen aus der Finanzierungstätigkeit				0		
SA 4	Saldo (4) Geldfluss aus der Finanzierungstätigkeit (35 - 36)				0		
SA 5	Saldo (5) Geldfluss aus der voranschlagswirksamen Gebarung (SA 3 + SA 4)				-64 600		

UA 424	Heimhilfe	Voranschlag	Voranschlag	Ergebnis	Voranschlag	Voranschlag	Ergebnis
		2020	2019	2018	2020	2019	2018
		Ergebnisvoranschlag			Finanzierungsvoranschlag		
SA 0 / SA 1	(0) Nettoergebnis (21 - 22) / Saldo (1) Geldfluss aus der operativen Gebarung (31 - 32)	-27 400			-27 400		
SA 00	Nettoergebnis nach Zuweisung und Entnahmen von Haushaltsrücklagen (SA 0 +/- SU 23)	-27 400					
SA 2	Saldo (2) Geldfluss aus der investiven Gebarung (33 - 34)				0		
SA 3	Saldo (3) Nettofinanzierungssaldo (SA 1 + SA 2)				-27 400		
SA 4	Saldo (4) Geldfluss aus der Finanzierungstätigkeit (35 - 36)				0		
SA 5	Saldo (5) Geldfluss aus der voranschlagswirksamen Gebarung (SA 3 + SA 4)				-27 400		

Ansatz 42400 Konto	Heimhilfe	Voranschlag 2020	Voranschlag 2019	Ergebnis 2018	Voranschlag 2020	Voranschlag 2019	Ergebnis 2018
		Ergebnisvoranschlag			Finanzierungsvoranschlag		
Operative Gebarung							
42400 816000	Kostenbeiträge zur Hauskranken pflege	4 000			4 000		
SU 21 / SU 31	Summe Erträge / Einzahlungen operative Gebarung	4 000			4 000		
42400 400000	Geringwertige Wirtschaftsgüter	100			100		
42400 452000	Treibstoffe	200			200		
42400 511000	Bezüge VB-Schema II	22 100			22 100		
42400 523000	Bezüge sonstiger Arbeiter	200			200		
42400 541000	Sachbezüge VB-Schema II	100			100		
42400 565000	Mehrleistungsvergütungen	1 500			1 500		
42400 569000	Nebengebühren	500			500		
42400 580000	Dienstgeberbeiträge zum Ausgleichsfonds für Familienbeihilfe	900			900		
42400 582000	Sonstige DGB. zur sozialen Sicherheit	5 000			5 000		
42400 617000	Instandhaltung von Fahrzeugen	200			200		
42400 670000	Versicherungen	600			600		
SU 22 / SU 32	Summe Aufwendungen / Auszahlungen operative Gebarung	31 400			31 400		
SA 0 / SA 1	(0) Nettoergebnis (21 - 22) / Saldo (1) Geldfluss aus der operativen Gebarung (31 - 32)	-27 400			-27 400		
SU 23	Summe Haushaltsrücklagen	0					
SA 00	Nettoergebnis nach Zuweisung und Entnahmen von Haushaltsrücklagen (SA 0 +/- SU 23)	-27 400					
Investive Gebarung							
SU 33	Summe Einzahlungen investive Gebarung				0		
SU 34	Summe Auszahlungen investive Gebarung				0		
SA 2	Saldo (2) Geldfluss aus der investiven Gebarung (33 - 34)				0		
SA 3	Saldo (3) Nettofinanzierungssaldo (SA 1 + SA 2)				-27 400		
Finanzierungstätigkeit							
SU 35	Summe Einzahlungen aus der Finanzierungstätigkeit				0		
SU 36	Summe Auszahlungen aus der Finanzierungstätigkeit				0		
SA 4	Saldo (4) Geldfluss aus der Finanzierungstätigkeit (35 - 36)				0		
SA 5	Saldo (5) Geldfluss aus der voranschlagswirksamen Gebarung (SA 3 + SA 4)				-27 400		

UA 429	Sonstige Einrichtungen und Maßnahmen	Voranschlag 2020	Voranschlag 2019	Ergebnis 2018	Voranschlag 2020	Voranschlag 2019	Ergebnis 2018
		Ergebnisvoranschlag			Finanzierungsvoranschlag		
SA 0 / SA 1	(0) Nettoergebnis (21 - 22) / Saldo (1) Geldfluss aus der operativen Gebarung (31 - 32)	-19 400			-19 400		
SA 00	Nettoergebnis nach Zuweisung und Entnahmen von Haushaltsrücklagen (SA 0 +/- SU 23)	-19 400					
SA 2	Saldo (2) Geldfluss aus der investiven Gebarung (33 - 34)				0		
SA 3	Saldo (3) Nettofinanzierungssaldo (SA 1 + SA 2)				-19 400		
SA 4	Saldo (4) Geldfluss aus der Finanzierungstätigkeit (35 - 36)				0		
SA 5	Saldo (5) Geldfluss aus der voranschlagswirksamen Gebarung (SA 3 + SA 4)				-19 400		
Ansatz 42900	Sonstige Einrichtungen und Maß	Voranschlag 2020	Voranschlag 2019	Ergebnis 2018	Voranschlag 2020	Voranschlag 2019	Ergebnis 2018
Konto		Ergebnisvoranschlag			Finanzierungsvoranschlag		
Operative Gebarung							
42900 868000	Rückzahlung von Notaushilfen	100			100		
SU 21 / SU 31	Summe Erträge / Einzahlungen operative Gebarung	100			100		
42900 768010	Pensionistenausflug	2 000			2 000		
42900 768020	Zuwendungen an Heimpfleglinge	1 500			1 500		
42900 768050	Zuwendungen und Notaushilfen	16 000			16 000		
SU 22 / SU 32	Summe Aufwendungen / Auszahlungen operative Gebarung	19 500			19 500		
SA 0 / SA 1	(0) Nettoergebnis (21 - 22) / Saldo (1) Geldfluss aus der operativen Gebarung (31 - 32)	-19 400			-19 400		
SU 23	Summe Haushaltsrücklagen	0					
SA 00	Nettoergebnis nach Zuweisung und Entnahmen von Haushaltsrücklagen (SA 0 +/- SU 23)	-19 400					
Investive Gebarung							
SU 33	Summe Einzahlungen investive Gebarung				0		
SU 34	Summe Auszahlungen investive Gebarung				0		
SA 2	Saldo (2) Geldfluss aus der investiven Gebarung (33 - 34)				0		
SA 3	Saldo (3) Nettofinanzierungssaldo (SA 1 + SA 2)				-19 400		
Finanzierungstätigkeit							
SU 35	Summe Einzahlungen aus der Finanzierungstätigkeit				0		
SU 36	Summe Auszahlungen aus der Finanzierungstätigkeit				0		
SA 4	Saldo (4) Geldfluss aus der Finanzierungstätigkeit (35 - 36)				0		
SA 5	Saldo (5) Geldfluss aus der voranschlagswirksamen Gebarung (SA 3 + SA 4)				-19 400		

A 43	Jugendwohlfahrt	Voranschlag	Voranschlag	Ergebnis	Voranschlag	Voranschlag	Ergebnis
		2020	2019	2018	2020	2019	2018
		Ergebnisvoranschlag			Finanzierungsvoranschlag		
SA 0 / SA 1	(0) Nettoergebnis (21 - 22) / Saldo (1) Geldfluss aus der operativen Gebarung (31 - 32)	-231 500			-231 500		
SA 00	Nettoergebnis nach Zuweisung und Entnahmen von Haushaltsrücklagen (SA 0 +/- SU 23)	-231 500					
SA 2	Saldo (2) Geldfluss aus der investiven Gebarung (33 - 34)				0		
SA 3	Saldo (3) Nettofinanzierungssaldo (SA 1 + SA 2)				-231 500		
SA 4	Saldo (4) Geldfluss aus der Finanzierungstätigkeit (35 - 36)				0		
SA 5	Saldo (5) Geldfluss aus der voranschlagswirksamen Gebarung (SA 3 + SA 4)				-231 500		
UA 439	Sonstige Einrichtungen und Maßnahmen	Voranschlag	Voranschlag	Ergebnis	Voranschlag	Voranschlag	Ergebnis
		2020	2019	2018	2020	2019	2018
		Ergebnisvoranschlag			Finanzierungsvoranschlag		
SA 0 / SA 1	(0) Nettoergebnis (21 - 22) / Saldo (1) Geldfluss aus der operativen Gebarung (31 - 32)	-231 500			-231 500		
SA 00	Nettoergebnis nach Zuweisung und Entnahmen von Haushaltsrücklagen (SA 0 +/- SU 23)	-231 500					
SA 2	Saldo (2) Geldfluss aus der investiven Gebarung (33 - 34)				0		
SA 3	Saldo (3) Nettofinanzierungssaldo (SA 1 + SA 2)				-231 500		
SA 4	Saldo (4) Geldfluss aus der Finanzierungstätigkeit (35 - 36)				0		
SA 5	Saldo (5) Geldfluss aus der voranschlagswirksamen Gebarung (SA 3 + SA 4)				-231 500		

Ansatz 43900	Sonstige Einrichtungen und Maß	Voranschlag 2020	Voranschlag 2019	Ergebnis 2018	Voranschlag 2020	Voranschlag 2019	Ergebnis 2018
Konto		Ergebnisvoranschlag			Finanzierungsvoranschlag		
Operative Gebarung							
43900 810000	Elternbeiträge für Sommerbetre uungsakt.	2 500			2 500		
SU 21 / SU 31	Summe Erträge / Einzahlungen operative Gebarung	2 500			2 500		
43900 751000	Jugendwohlfahrtsumlage	189 000			189 000		
43900 768010	Förderung n.d. NÖ. Kinderbetr. Gesetz	40 000			40 000		
43900 768060	Erholungsaktionen	5 000			5 000		
SU 22 / SU 32	Summe Aufwendungen / Auszahlungen operative Gebarung	234 000			234 000		
SA 0 / SA 1	(0) Nettoergebnis (21 - 22) / Saldo (1) Geldfluss aus der operativen Gebarung (31 - 32)	-231 500			-231 500		
SU 23	Summe Haushaltsrücklagen	0					
SA 00	Nettoergebnis nach Zuweisung und Entnahmen von Haushaltsrücklagen (SA 0 +/- SU 23)	-231 500					
Investive Gebarung							
SU 33	Summe Einzahlungen investive Gebarung				0		
SU 34	Summe Auszahlungen investive Gebarung				0		
SA 2	Saldo (2) Geldfluss aus der investiven Gebarung (33 - 34)				0		
SA 3	Saldo (3) Nettofinanzierungssaldo (SA 1 + SA 2)				-231 500		
Finanzierungstätigkeit							
SU 35	Summe Einzahlungen aus der Finanzierungstätigkeit				0		
SU 36	Summe Auszahlungen aus der Finanzierungstätigkeit				0		
SA 4	Saldo (4) Geldfluss aus der Finanzierungstätigkeit (35 - 36)				0		
SA 5	Saldo (5) Geldfluss aus der voranschlagswirksamen Gebarung (SA 3 + SA 4)				-231 500		
A 45	Sozialpolitische Maßnahmen	Voranschlag 2020	Voranschlag 2019	Ergebnis 2018	Voranschlag 2020	Voranschlag 2019	Ergebnis 2018
		Ergebnisvoranschlag			Finanzierungsvoranschlag		
SA 0 / SA 1	(0) Nettoergebnis (21 - 22) / Saldo (1) Geldfluss aus der operativen Gebarung (31 - 32)	0			0		
SA 00	Nettoergebnis nach Zuweisung und Entnahmen von Haushaltsrücklagen (SA 0 +/- SU 23)	0					
SA 2	Saldo (2) Geldfluss aus der investiven Gebarung (33 - 34)				0		
SA 3	Saldo (3) Nettofinanzierungssaldo (SA 1 + SA 2)				0		
SA 4	Saldo (4) Geldfluss aus der Finanzierungstätigkeit (35 - 36)				0		
SA 5	Saldo (5) Geldfluss aus der voranschlagswirksamen Gebarung (SA 3 + SA 4)				0		

UA 459	Sonstige Maßnahmen	Voranschlag 2020	Voranschlag 2019	Ergebnis 2018	Voranschlag 2020	Voranschlag 2019	Ergebnis 2018
		Ergebnisvoranschlag			Finanzierungsvoranschlag		
SA 0 / SA 1	(0) Nettoergebnis (21 - 22) / Saldo (1) Geldfluss aus der operativen Gebarung (31 - 32)	0			0		
SA 00	Nettoergebnis nach Zuweisung und Entnahmen von Haushaltsrücklagen (SA 0 +/- SU 23)	0					
SA 2	Saldo (2) Geldfluss aus der investiven Gebarung (33 - 34)				0		
SA 3	Saldo (3) Nettofinanzierungssaldo (SA 1 + SA 2)				0		
SA 4	Saldo (4) Geldfluss aus der Finanzierungstätigkeit (35 - 36)				0		
SA 5	Saldo (5) Geldfluss aus der voranschlagswirksamen Gebarung (SA 3 + SA 4)				0		
Ansatz 45900	Sonstige Maßnahmen	Voranschlag 2020	Voranschlag 2019	Ergebnis 2018	Voranschlag 2020	Voranschlag 2019	Ergebnis 2018
Konto		Ergebnisvoranschlag			Finanzierungsvoranschlag		
Operative Gebarung							
SU 21 / SU 31	Summe Erträge / Einzahlungen operative Gebarung	0			0		
SU 22 / SU 32	Summe Aufwendungen / Auszahlungen operative Gebarung	0			0		
SA 0 / SA 1	(0) Nettoergebnis (21 - 22) / Saldo (1) Geldfluss aus der operativen Gebarung (31 - 32)	0			0		
SU 23	Summe Haushaltsrücklagen	0					
SA 00	Nettoergebnis nach Zuweisung und Entnahmen von Haushaltsrücklagen (SA 0 +/- SU 23)	0					
Investive Gebarung							
SU 33	Summe Einzahlungen investive Gebarung				0		
SU 34	Summe Auszahlungen investive Gebarung				0		
SA 2	Saldo (2) Geldfluss aus der investiven Gebarung (33 - 34)				0		
SA 3	Saldo (3) Nettofinanzierungssaldo (SA 1 + SA 2)				0		
Finanzierungstätigkeit							
SU 35	Summe Einzahlungen aus der Finanzierungstätigkeit				0		
SU 36	Summe Auszahlungen aus der Finanzierungstätigkeit				0		
SA 4	Saldo (4) Geldfluss aus der Finanzierungstätigkeit (35 - 36)				0		
SA 5	Saldo (5) Geldfluss aus der voranschlagswirksamen Gebarung (SA 3 + SA 4)				0		

A 46	Familienpolitische Maßnahmen	Voranschlag 2020	Voranschlag 2019	Ergebnis 2018	Voranschlag 2020	Voranschlag 2019	Ergebnis 2018
		Ergebnisvoranschlag			Finanzierungsvoranschlag		
SA 0 / SA 1	(0) Nettoergebnis (21 - 22) / Saldo (1) Geldfluss aus der operativen Gebarung (31 - 32)	-2 000			-2 000		
SA 00	Nettoergebnis nach Zuweisung und Entnahmen von Haushaltsrücklagen (SA 0 +/- SU 23)	-2 000					
SA 2	Saldo (2) Geldfluss aus der investiven Gebarung (33 - 34)				0		
SA 3	Saldo (3) Nettofinanzierungssaldo (SA 1 + SA 2)				-2 000		
SA 4	Saldo (4) Geldfluss aus der Finanzierungstätigkeit (35 - 36)				0		
SA 5	Saldo (5) Geldfluss aus der voranschlagswirksamen Gebarung (SA 3 + SA 4)				-2 000		
UA 469	Sonstige Maßnahmen	Voranschlag 2020	Voranschlag 2019	Ergebnis 2018	Voranschlag 2020	Voranschlag 2019	Ergebnis 2018
		Ergebnisvoranschlag			Finanzierungsvoranschlag		
SA 0 / SA 1	(0) Nettoergebnis (21 - 22) / Saldo (1) Geldfluss aus der operativen Gebarung (31 - 32)	-2 000			-2 000		
SA 00	Nettoergebnis nach Zuweisung und Entnahmen von Haushaltsrücklagen (SA 0 +/- SU 23)	-2 000					
SA 2	Saldo (2) Geldfluss aus der investiven Gebarung (33 - 34)				0		
SA 3	Saldo (3) Nettofinanzierungssaldo (SA 1 + SA 2)				-2 000		
SA 4	Saldo (4) Geldfluss aus der Finanzierungstätigkeit (35 - 36)				0		
SA 5	Saldo (5) Geldfluss aus der voranschlagswirksamen Gebarung (SA 3 + SA 4)				-2 000		

Ansatz 46900 Konto	Sonstige Maßnahmen	Voranschlag 2020	Voranschlag 2019	Ergebnis 2018	Voranschlag 2020	Voranschlag 2019	Ergebnis 2018
		Ergebnisvoranschlag			Finanzierungsvoranschlag		
Operative Gebarung							
SU 21 / SU 31	Summe Erträge / Einzahlungen operative Gebarung	0			0		
46900 413000	Säuglingswäschepakete	2 000			2 000		
SU 22 / SU 32	Summe Aufwendungen / Auszahlungen operative Gebarung	2 000			2 000		
SA 0 / SA 1	(0) Nettoergebnis (21 - 22) / Saldo (1) Geldfluss aus der operativen Gebarung (31 - 32)	-2 000			-2 000		
SU 23	Summe Haushaltsrücklagen	0					
SA 00	Nettoergebnis nach Zuweisung und Entnahmen von Haushaltsrücklagen (SA 0 +/- SU 23)	-2 000					
Investive Gebarung							
SU 33	Summe Einzahlungen investive Gebarung				0		
SU 34	Summe Auszahlungen investive Gebarung				0		
SA 2	Saldo (2) Geldfluss aus der investiven Gebarung (33 - 34)				0		
SA 3	Saldo (3) Nettofinanzierungssaldo (SA 1 + SA 2)				-2 000		
Finanzierungstätigkeit							
SU 35	Summe Einzahlungen aus der Finanzierungstätigkeit				0		
SU 36	Summe Auszahlungen aus der Finanzierungstätigkeit				0		
SA 4	Saldo (4) Geldfluss aus der Finanzierungstätigkeit (35 - 36)				0		
SA 5	Saldo (5) Geldfluss aus der voranschlagswirksamen Gebarung (SA 3 + SA 4)				-2 000		
A 48	Wohnbauförderung	Voranschlag 2020	Voranschlag 2019	Ergebnis 2018	Voranschlag 2020	Voranschlag 2019	Ergebnis 2018
		Ergebnisvoranschlag			Finanzierungsvoranschlag		
SA 0 / SA 1	(0) Nettoergebnis (21 - 22) / Saldo (1) Geldfluss aus der operativen Gebarung (31 - 32)	-55 000			-55 000		
SA 00	Nettoergebnis nach Zuweisung und Entnahmen von Haushaltsrücklagen (SA 0 +/- SU 23)	-55 000					
SA 2	Saldo (2) Geldfluss aus der investiven Gebarung (33 - 34)				0		
SA 3	Saldo (3) Nettofinanzierungssaldo (SA 1 + SA 2)				-55 000		
SA 4	Saldo (4) Geldfluss aus der Finanzierungstätigkeit (35 - 36)				0		
SA 5	Saldo (5) Geldfluss aus der voranschlagswirksamen Gebarung (SA 3 + SA 4)				-55 000		

UA 480	Allgemeine Wohnbauförderung	Voranschlag 2020	Voranschlag 2019	Ergebnis 2018	Voranschlag 2020	Voranschlag 2019	Ergebnis 2018
		Ergebnisvoranschlag			Finanzierungsvoranschlag		
SA 0 / SA 1	(0) Nettoergebnis (21 - 22) / Saldo (1) Geldfluss aus der operativen Gebarung (31 - 32)	-55 000			-55 000		
SA 00	Nettoergebnis nach Zuweisung und Entnahmen von Haushaltsrücklagen (SA 0 +/- SU 23)	-55 000					
SA 2	Saldo (2) Geldfluss aus der investiven Gebarung (33 - 34)				0		
SA 3	Saldo (3) Nettofinanzierungssaldo (SA 1 + SA 2)				-55 000		
SA 4	Saldo (4) Geldfluss aus der Finanzierungstätigkeit (35 - 36)				0		
SA 5	Saldo (5) Geldfluss aus der voranschlagswirksamen Gebarung (SA 3 + SA 4)				-55 000		
Ansatz 48000	Allgemeine Wohnbauförderung	Voranschlag 2020	Voranschlag 2019	Ergebnis 2018	Voranschlag 2020	Voranschlag 2019	Ergebnis 2018
Konto		Ergebnisvoranschlag			Finanzierungsvoranschlag		
Operative Gebarung							
SU 21 / SU 31	Summe Erträge / Einzahlungen operative Gebarung	0			0		
48000 768070	Beihilfen an Bauwerber	40 000			40 000		
48000 768080	Förderung für Energiesparmaßnahmen	15 000			15 000		
SU 22 / SU 32	Summe Aufwendungen / Auszahlungen operative Gebarung	55 000			55 000		
SA 0 / SA 1	(0) Nettoergebnis (21 - 22) / Saldo (1) Geldfluss aus der operativen Gebarung (31 - 32)	-55 000			-55 000		
SU 23	Summe Haushaltsrücklagen	0					
SA 00	Nettoergebnis nach Zuweisung und Entnahmen von Haushaltsrücklagen (SA 0 +/- SU 23)	-55 000					
Investive Gebarung							
SU 33	Summe Einzahlungen investive Gebarung				0		
SU 34	Summe Auszahlungen investive Gebarung				0		
SA 2	Saldo (2) Geldfluss aus der investiven Gebarung (33 - 34)				0		
SA 3	Saldo (3) Nettofinanzierungssaldo (SA 1 + SA 2)				-55 000		
Finanzierungstätigkeit							
SU 35	Summe Einzahlungen aus der Finanzierungstätigkeit				0		
SU 36	Summe Auszahlungen aus der Finanzierungstätigkeit				0		
SA 4	Saldo (4) Geldfluss aus der Finanzierungstätigkeit (35 - 36)				0		
SA 5	Saldo (5) Geldfluss aus der voranschlagswirksamen Gebarung (SA 3 + SA 4)				-55 000		

Einzelplan 5	Gesundheit (Länder und Gemeinden)	Voranschlag	Voranschlag	Ergebnis	Voranschlag	Voranschlag	Ergebnis
		2020	2019	2018	2020	2019	2018
		Ergebnisvoranschlag			Finanzierungsvoranschlag		
SA 0 / SA 1	(0) Nettoergebnis (21 - 22) / Saldo (1) Geldfluss aus der operativen Gebarung (31 - 32)	-2 352 600			-2 352 600		
SA 00	Nettoergebnis nach Zuweisung und Entnahmen von Haushaltsrücklagen (SA 0 +/- SU 23)	-2 352 600					
SA 2	Saldo (2) Geldfluss aus der investiven Gebarung (33 - 34)				-15 000		
SA 3	Saldo (3) Nettofinanzierungssaldo (SA 1 + SA 2)				-2 367 600		
SA 4	Saldo (4) Geldfluss aus der Finanzierungstätigkeit (35 - 36)				0		
SA 5	Saldo (5) Geldfluss aus der voranschlagswirksamen Gebarung (SA 3 + SA 4)				-2 367 600		
A 51	Gesundheitsdienst	Voranschlag	Voranschlag	Ergebnis	Voranschlag	Voranschlag	Ergebnis
		2020	2019	2018	2020	2019	2018
		Ergebnisvoranschlag			Finanzierungsvoranschlag		
SA 0 / SA 1	(0) Nettoergebnis (21 - 22) / Saldo (1) Geldfluss aus der operativen Gebarung (31 - 32)	-67 500			-67 500		
SA 00	Nettoergebnis nach Zuweisung und Entnahmen von Haushaltsrücklagen (SA 0 +/- SU 23)	-67 500					
SA 2	Saldo (2) Geldfluss aus der investiven Gebarung (33 - 34)				0		
SA 3	Saldo (3) Nettofinanzierungssaldo (SA 1 + SA 2)				-67 500		
SA 4	Saldo (4) Geldfluss aus der Finanzierungstätigkeit (35 - 36)				0		
SA 5	Saldo (5) Geldfluss aus der voranschlagswirksamen Gebarung (SA 3 + SA 4)				-67 500		
UA 510	Medizinische Bereichsversorgung	Voranschlag	Voranschlag	Ergebnis	Voranschlag	Voranschlag	Ergebnis
		2020	2019	2018	2020	2019	2018
		Ergebnisvoranschlag			Finanzierungsvoranschlag		
SA 0 / SA 1	(0) Nettoergebnis (21 - 22) / Saldo (1) Geldfluss aus der operativen Gebarung (31 - 32)	-56 500			-56 500		
SA 00	Nettoergebnis nach Zuweisung und Entnahmen von Haushaltsrücklagen (SA 0 +/- SU 23)	-56 500					
SA 2	Saldo (2) Geldfluss aus der investiven Gebarung (33 - 34)				0		
SA 3	Saldo (3) Nettofinanzierungssaldo (SA 1 + SA 2)				-56 500		
SA 4	Saldo (4) Geldfluss aus der Finanzierungstätigkeit (35 - 36)				0		
SA 5	Saldo (5) Geldfluss aus der voranschlagswirksamen Gebarung (SA 3 + SA 4)				-56 500		

Ansatz 51000 Konto	Medizinische Bereichsversorgung	Voranschlag 2020	Voranschlag 2019	Ergebnis 2018	Voranschlag 2020	Voranschlag 2019	Ergebnis 2018
		Ergebnisvoranschlag			Finanzierungsvoranschlag		
Operative Gebarung							
SU 21 / SU 31	Summe Erträge / Einzahlungen operative Gebarung	0			0		
51000 564000	Totenbeschauegebühren (Besondere Gebühr)	30 000			30 000		
51000 751000	Beitrag an Pensionsverband	26 500			26 500		
SU 22 / SU 32	Summe Aufwendungen / Auszahlungen operative Gebarung	56 500			56 500		
SA 0 / SA 1	(0) Nettoergebnis (21 - 22) / Saldo (1) Geldfluss aus der operativen Gebarung (31 - 32)	-56 500			-56 500		
SU 23	Summe Haushaltsrücklagen	0					
SA 00	Nettoergebnis nach Zuweisung und Entnahmen von Haushaltsrücklagen (SA 0 +/- SU 23)	-56 500					
Investive Gebarung							
SU 33	Summe Einzahlungen investive Gebarung				0		
SU 34	Summe Auszahlungen investive Gebarung				0		
SA 2	Saldo (2) Geldfluss aus der investiven Gebarung (33 - 34)				0		
SA 3	Saldo (3) Nettofinanzierungssaldo (SA 1 + SA 2)				-56 500		
Finanzierungstätigkeit							
SU 35	Summe Einzahlungen aus der Finanzierungstätigkeit				0		
SU 36	Summe Auszahlungen aus der Finanzierungstätigkeit				0		
SA 4	Saldo (4) Geldfluss aus der Finanzierungstätigkeit (35 - 36)				0		
SA 5	Saldo (5) Geldfluss aus der voranschlagswirksamen Gebarung (SA 3 + SA 4)				-56 500		
UA 511	Familienberatung	Voranschlag 2020	Voranschlag 2019	Ergebnis 2018	Voranschlag 2020	Voranschlag 2019	Ergebnis 2018
		Ergebnisvoranschlag			Finanzierungsvoranschlag		
SA 0 / SA 1	(0) Nettoergebnis (21 - 22) / Saldo (1) Geldfluss aus der operativen Gebarung (31 - 32)	-6 500			-6 500		
SA 00	Nettoergebnis nach Zuweisung und Entnahmen von Haushaltsrücklagen (SA 0 +/- SU 23)	-6 500					
SA 2	Saldo (2) Geldfluss aus der investiven Gebarung (33 - 34)				0		
SA 3	Saldo (3) Nettofinanzierungssaldo (SA 1 + SA 2)				-6 500		
SA 4	Saldo (4) Geldfluss aus der Finanzierungstätigkeit (35 - 36)				0		
SA 5	Saldo (5) Geldfluss aus der voranschlagswirksamen Gebarung (SA 3 + SA 4)				-6 500		

Ansatz 51100 Konto	Familienberatung	Voranschlag 2020	Voranschlag 2019	Ergebnis 2018	Voranschlag 2020	Voranschlag 2019	Ergebnis 2018
		Ergebnisvoranschlag			Finanzierungsvoranschlag		
Operative Gebarung							
51100 816000	Kostenersätze-Schwangerschafts gymnastik	3 000			3 000		
SU 21 / SU 31	Summe Erträge / Einzahlungen operative Gebarung	3 000			3 000		
51100 728000	Mutterberatung	2 500			2 500		
51100 728010	Schwangerschaftsgymnastik	7 000			7 000		
SU 22 / SU 32	Summe Aufwendungen / Auszahlungen operative Gebarung	9 500			9 500		
SA 0 / SA 1	(0) Nettoergebnis (21 - 22) / Saldo (1) Geldfluss aus der operativen Gebarung (31 - 32)	-6 500			-6 500		
SU 23	Summe Haushaltsrücklagen	0					
SA 00	Nettoergebnis nach Zuweisung und Entnahmen von Haushaltsrücklagen (SA 0 +/- SU 23)	-6 500					
Investive Gebarung							
SU 33	Summe Einzahlungen investive Gebarung				0		
SU 34	Summe Auszahlungen investive Gebarung				0		
SA 2	Saldo (2) Geldfluss aus der investiven Gebarung (33 - 34)				0		
SA 3	Saldo (3) Nettofinanzierungssaldo (SA 1 + SA 2)				-6 500		
Finanzierungstätigkeit							
SU 35	Summe Einzahlungen aus der Finanzierungstätigkeit				0		
SU 36	Summe Auszahlungen aus der Finanzierungstätigkeit				0		
SA 4	Saldo (4) Geldfluss aus der Finanzierungstätigkeit (35 - 36)				0		
SA 5	Saldo (5) Geldfluss aus der voranschlagswirksamen Gebarung (SA 3 + SA 4)				-6 500		
UA 512	Sonstige medizinische Beratung und Betreuung	Voranschlag 2020	Voranschlag 2019	Ergebnis 2018	Voranschlag 2020	Voranschlag 2019	Ergebnis 2018
		Ergebnisvoranschlag			Finanzierungsvoranschlag		
SA 0 / SA 1	(0) Nettoergebnis (21 - 22) / Saldo (1) Geldfluss aus der operativen Gebarung (31 - 32)	-500			-500		
SA 00	Nettoergebnis nach Zuweisung und Entnahmen von Haushaltsrücklagen (SA 0 +/- SU 23)	-500					
SA 2	Saldo (2) Geldfluss aus der investiven Gebarung (33 - 34)				0		
SA 3	Saldo (3) Nettofinanzierungssaldo (SA 1 + SA 2)				-500		
SA 4	Saldo (4) Geldfluss aus der Finanzierungstätigkeit (35 - 36)				0		
SA 5	Saldo (5) Geldfluss aus der voranschlagswirksamen Gebarung (SA 3 + SA 4)				-500		

Ansatz 51200 Konto	Sonstige medizinische Beratung	Voranschlag 2020	Voranschlag 2019	Ergebnis 2018	Voranschlag 2020	Voranschlag 2019	Ergebnis 2018
		Ergebnisvoranschlag			Finanzierungsvoranschlag		
Operative Gebarung							
SU 21 / SU 31	Summe Erträge / Einzahlungen operative Gebarung	0			0		
51200 728000	Impfungen	500			500		
SU 22 / SU 32	Summe Aufwendungen / Auszahlungen operative Gebarung	500			500		
SA 0 / SA 1	(0) Nettoergebnis (21 - 22) / Saldo (1) Geldfluss aus der operativen Gebarung (31 - 32)	-500			-500		
SU 23	Summe Haushaltsrücklagen	0					
SA 00	Nettoergebnis nach Zuweisung und Entnahmen von Haushaltsrücklagen (SA 0 +/- SU 23)	-500					
Investive Gebarung							
SU 33	Summe Einzahlungen investive Gebarung				0		
SU 34	Summe Auszahlungen investive Gebarung				0		
SA 2	Saldo (2) Geldfluss aus der investiven Gebarung (33 - 34)				0		
SA 3	Saldo (3) Nettofinanzierungssaldo (SA 1 + SA 2)				-500		
Finanzierungstätigkeit							
SU 35	Summe Einzahlungen aus der Finanzierungstätigkeit				0		
SU 36	Summe Auszahlungen aus der Finanzierungstätigkeit				0		
SA 4	Saldo (4) Geldfluss aus der Finanzierungstätigkeit (35 - 36)				0		
SA 5	Saldo (5) Geldfluss aus der voranschlagswirksamen Gebarung (SA 3 + SA 4)				-500		
UA 516	Schulgesundheitsdienst	Voranschlag 2020	Voranschlag 2019	Ergebnis 2018	Voranschlag 2020	Voranschlag 2019	Ergebnis 2018
		Ergebnisvoranschlag			Finanzierungsvoranschlag		
SA 0 / SA 1	(0) Nettoergebnis (21 - 22) / Saldo (1) Geldfluss aus der operativen Gebarung (31 - 32)	-4 000			-4 000		
SA 00	Nettoergebnis nach Zuweisung und Entnahmen von Haushaltsrücklagen (SA 0 +/- SU 23)	-4 000					
SA 2	Saldo (2) Geldfluss aus der investiven Gebarung (33 - 34)				0		
SA 3	Saldo (3) Nettofinanzierungssaldo (SA 1 + SA 2)				-4 000		
SA 4	Saldo (4) Geldfluss aus der Finanzierungstätigkeit (35 - 36)				0		
SA 5	Saldo (5) Geldfluss aus der voranschlagswirksamen Gebarung (SA 3 + SA 4)				-4 000		

Ansatz 51600 Konto	Schulgesundheitsdienst	Voranschlag 2020	Voranschlag 2019	Ergebnis 2018	Voranschlag 2020	Voranschlag 2019	Ergebnis 2018
		Ergebnisvoranschlag			Finanzierungsvoranschlag		
Operative Gebarung							
SU 21 / SU 31	Summe Erträge / Einzahlungen operative Gebarung	0			0		
51600 728000	Schüleruntersuchungen	4 000			4 000		
SU 22 / SU 32	Summe Aufwendungen / Auszahlungen operative Gebarung	4 000			4 000		
SA 0 / SA 1	(0) Nettoergebnis (21 - 22) / Saldo (1) Geldfluss aus der operativen Gebarung (31 - 32)	-4 000			-4 000		
SU 23	Summe Haushaltsrücklagen	0					
SA 00	Nettoergebnis nach Zuweisung und Entnahmen von Haushaltsrücklagen (SA 0 +/- SU 23)	-4 000					
Investive Gebarung							
SU 33	Summe Einzahlungen investive Gebarung				0		
SU 34	Summe Auszahlungen investive Gebarung				0		
SA 2	Saldo (2) Geldfluss aus der investiven Gebarung (33 - 34)				0		
SA 3	Saldo (3) Nettofinanzierungssaldo (SA 1 + SA 2)				-4 000		
Finanzierungstätigkeit							
SU 35	Summe Einzahlungen aus der Finanzierungstätigkeit				0		
SU 36	Summe Auszahlungen aus der Finanzierungstätigkeit				0		
SA 4	Saldo (4) Geldfluss aus der Finanzierungstätigkeit (35 - 36)				0		
SA 5	Saldo (5) Geldfluss aus der voranschlagswirksamen Gebarung (SA 3 + SA 4)				-4 000		
UA 519	Sonstige Einrichtungen und Maßnahmen	Voranschlag 2020	Voranschlag 2019	Ergebnis 2018	Voranschlag 2020	Voranschlag 2019	Ergebnis 2018
		Ergebnisvoranschlag			Finanzierungsvoranschlag		
SA 0 / SA 1	(0) Nettoergebnis (21 - 22) / Saldo (1) Geldfluss aus der operativen Gebarung (31 - 32)	0			0		
SA 00	Nettoergebnis nach Zuweisung und Entnahmen von Haushaltsrücklagen (SA 0 +/- SU 23)	0					
SA 2	Saldo (2) Geldfluss aus der investiven Gebarung (33 - 34)				0		
SA 3	Saldo (3) Nettofinanzierungssaldo (SA 1 + SA 2)				0		
SA 4	Saldo (4) Geldfluss aus der Finanzierungstätigkeit (35 - 36)				0		
SA 5	Saldo (5) Geldfluss aus der voranschlagswirksamen Gebarung (SA 3 + SA 4)				0		

Ansatz 51900 Konto	Sonstige Einrichtungen und Maß	Voranschlag 2020	Voranschlag 2019	Ergebnis 2018	Voranschlag 2020	Voranschlag 2019	Ergebnis 2018
		Ergebnisvoranschlag			Finanzierungsvoranschlag		
Operative Gebarung							
SU 21 / SU 31	Summe Erträge / Einzahlungen operative Gebarung	0			0		
SU 22 / SU 32	Summe Aufwendungen / Auszahlungen operative Gebarung	0			0		
SA 0 / SA 1	(0) Nettoergebnis (21 - 22) / Saldo (1) Geldfluss aus der operativen Gebarung (31 - 32)	0			0		
SU 23	Summe Haushaltsrücklagen	0					
SA 00	Nettoergebnis nach Zuweisung und Entnahmen von Haushaltsrücklagen (SA 0 +/- SU 23)	0					
Investive Gebarung							
SU 33	Summe Einzahlungen investive Gebarung				0		
SU 34	Summe Auszahlungen investive Gebarung				0		
SA 2	Saldo (2) Geldfluss aus der investiven Gebarung (33 - 34)				0		
SA 3	Saldo (3) Nettofinanzierungssaldo (SA 1 + SA 2)				0		
Finanzierungstätigkeit							
SU 35	Summe Einzahlungen aus der Finanzierungstätigkeit				0		
SU 36	Summe Auszahlungen aus der Finanzierungstätigkeit				0		
SA 4	Saldo (4) Geldfluss aus der Finanzierungstätigkeit (35 - 36)				0		
SA 5	Saldo (5) Geldfluss aus der voranschlagswirksamen Gebarung (SA 3 + SA 4)				0		
A 52	Umweltschutz	Voranschlag 2020	Voranschlag 2019	Ergebnis 2018	Voranschlag 2020	Voranschlag 2019	Ergebnis 2018
		Ergebnisvoranschlag			Finanzierungsvoranschlag		
SA 0 / SA 1	(0) Nettoergebnis (21 - 22) / Saldo (1) Geldfluss aus der operativen Gebarung (31 - 32)	-7 500			-7 500		
SA 00	Nettoergebnis nach Zuweisung und Entnahmen von Haushaltsrücklagen (SA 0 +/- SU 23)	-7 500					
SA 2	Saldo (2) Geldfluss aus der investiven Gebarung (33 - 34)				-15 000		
SA 3	Saldo (3) Nettofinanzierungssaldo (SA 1 + SA 2)				-22 500		
SA 4	Saldo (4) Geldfluss aus der Finanzierungstätigkeit (35 - 36)				0		
SA 5	Saldo (5) Geldfluss aus der voranschlagswirksamen Gebarung (SA 3 + SA 4)				-22 500		

UA 520	Natur- und Landschaftsschutz	Voranschlag 2020	Voranschlag 2019	Ergebnis 2018	Voranschlag 2020	Voranschlag 2019	Ergebnis 2018
		Ergebnisvoranschlag			Finanzierungsvoranschlag		
SA 0 / SA 1	(0) Nettoergebnis (21 - 22) / Saldo (1) Geldfluss aus der operativen Gebarung (31 - 32)	-2 500			-2 500		
SA 00	Nettoergebnis nach Zuweisung und Entnahmen von Haushaltsrücklagen (SA 0 +/- SU 23)	-2 500					
SA 2	Saldo (2) Geldfluss aus der investiven Gebarung (33 - 34)				0		
SA 3	Saldo (3) Nettofinanzierungssaldo (SA 1 + SA 2)				-2 500		
SA 4	Saldo (4) Geldfluss aus der Finanzierungstätigkeit (35 - 36)				0		
SA 5	Saldo (5) Geldfluss aus der voranschlagswirksamen Gebarung (SA 3 + SA 4)				-2 500		
Ansatz 52000	Natur- und Landschaftsschutz	Voranschlag 2020	Voranschlag 2019	Ergebnis 2018	Voranschlag 2020	Voranschlag 2019	Ergebnis 2018
Konto		Ergebnisvoranschlag			Finanzierungsvoranschlag		
Operative Gebarung							
SU 21 / SU 31	Summe Erträge / Einzahlungen operative Gebarung	0			0		
52000 610000	Instandhaltung der Windschutzg ürte l	2 000			2 000		
52000 720000	Kostenbeiträge für Verwaltungs leistungen	500			500		
SU 22 / SU 32	Summe Aufwendungen / Auszahlungen operative Gebarung	2 500			2 500		
SA 0 / SA 1	(0) Nettoergebnis (21 - 22) / Saldo (1) Geldfluss aus der operativen Gebarung (31 - 32)	-2 500			-2 500		
SU 23	Summe Haushaltsrücklagen	0					
SA 00	Nettoergebnis nach Zuweisung und Entnahmen von Haushaltsrücklagen (SA 0 +/- SU 23)	-2 500					
Investive Gebarung							
SU 33	Summe Einzahlungen investive Gebarung				0		
SU 34	Summe Auszahlungen investive Gebarung				0		
SA 2	Saldo (2) Geldfluss aus der investiven Gebarung (33 - 34)				0		
SA 3	Saldo (3) Nettofinanzierungssaldo (SA 1 + SA 2)				-2 500		
Finanzierungstätigkeit							
SU 35	Summe Einzahlungen aus der Finanzierungstätigkeit				0		
SU 36	Summe Auszahlungen aus der Finanzierungstätigkeit				0		
SA 4	Saldo (4) Geldfluss aus der Finanzierungstätigkeit (35 - 36)				0		
SA 5	Saldo (5) Geldfluss aus der voranschlagswirksamen Gebarung (SA 3 + SA 4)				-2 500		

UA 522	Reinhaltung der Luft	Voranschlag 2020	Voranschlag 2019	Ergebnis 2018	Voranschlag 2020	Voranschlag 2019	Ergebnis 2018
		Ergebnisvoranschlag			Finanzierungsvoranschlag		
SA 0 / SA 1	(0) Nettoergebnis (21 - 22) / Saldo (1) Geldfluss aus der operativen Gebarung (31 - 32)	-5 000			-5 000		
SA 00	Nettoergebnis nach Zuweisung und Entnahmen von Haushaltsrücklagen (SA 0 +/- SU 23)	-5 000					
SA 2	Saldo (2) Geldfluss aus der investiven Gebarung (33 - 34)				-15 000		
SA 3	Saldo (3) Nettofinanzierungssaldo (SA 1 + SA 2)				-20 000		
SA 4	Saldo (4) Geldfluss aus der Finanzierungstätigkeit (35 - 36)				0		
SA 5	Saldo (5) Geldfluss aus der voranschlagswirksamen Gebarung (SA 3 + SA 4)				-20 000		
Ansatz 52200	Reinhaltung der Luft	Voranschlag 2020	Voranschlag 2019	Ergebnis 2018	Voranschlag 2020	Voranschlag 2019	Ergebnis 2018
Konto		Ergebnisvoranschlag			Finanzierungsvoranschlag		
Operative Gebarung							
SU 21 / SU 31	Summe Erträge / Einzahlungen operative Gebarung	0			0		
52200 757000	Klimabündnis-Förderung und Aktivitäten	5 000			5 000		
SU 22 / SU 32	Summe Aufwendungen / Auszahlungen operative Gebarung	5 000			5 000		
SA 0 / SA 1	(0) Nettoergebnis (21 - 22) / Saldo (1) Geldfluss aus der operativen Gebarung (31 - 32)	-5 000			-5 000		
SU 23	Summe Haushaltsrücklagen	0					
SA 00	Nettoergebnis nach Zuweisung und Entnahmen von Haushaltsrücklagen (SA 0 +/- SU 23)	-5 000					
Investive Gebarung							
SU 33	Summe Einzahlungen investive Gebarung				0		
52200 050000	Errichtung E-Tankstelle				15 000		
SU 34	Summe Auszahlungen investive Gebarung				15 000		
SA 2	Saldo (2) Geldfluss aus der investiven Gebarung (33 - 34)				-15 000		
SA 3	Saldo (3) Nettofinanzierungssaldo (SA 1 + SA 2)				-20 000		
Finanzierungstätigkeit							
SU 35	Summe Einzahlungen aus der Finanzierungstätigkeit				0		
SU 36	Summe Auszahlungen aus der Finanzierungstätigkeit				0		
SA 4	Saldo (4) Geldfluss aus der Finanzierungstätigkeit (35 - 36)				0		
SA 5	Saldo (5) Geldfluss aus der voranschlagswirksamen Gebarung (SA 3 + SA 4)				-20 000		

A 53	Rettungs- und Warndienste	Voranschlag 2020	Voranschlag 2019	Ergebnis 2018	Voranschlag 2020	Voranschlag 2019	Ergebnis 2018
		Ergebnisvoranschlag			Finanzierungsvoranschlag		
SA 0 / SA 1	(0) Nettoergebnis (21 - 22) / Saldo (1) Geldfluss aus der operativen Gebarung (31 - 32)	-94 600			-94 600		
SA 00	Nettoergebnis nach Zuweisung und Entnahmen von Haushaltsrücklagen (SA 0 +/- SU 23)	-94 600					
SA 2	Saldo (2) Geldfluss aus der investiven Gebarung (33 - 34)				0		
SA 3	Saldo (3) Nettofinanzierungssaldo (SA 1 + SA 2)				-94 600		
SA 4	Saldo (4) Geldfluss aus der Finanzierungstätigkeit (35 - 36)				0		
SA 5	Saldo (5) Geldfluss aus der voranschlagswirksamen Gebarung (SA 3 + SA 4)				-94 600		
UA 530	Rettungsdienste	Voranschlag 2020	Voranschlag 2019	Ergebnis 2018	Voranschlag 2020	Voranschlag 2019	Ergebnis 2018
		Ergebnisvoranschlag			Finanzierungsvoranschlag		
SA 0 / SA 1	(0) Nettoergebnis (21 - 22) / Saldo (1) Geldfluss aus der operativen Gebarung (31 - 32)	-94 600			-94 600		
SA 00	Nettoergebnis nach Zuweisung und Entnahmen von Haushaltsrücklagen (SA 0 +/- SU 23)	-94 600					
SA 2	Saldo (2) Geldfluss aus der investiven Gebarung (33 - 34)				0		
SA 3	Saldo (3) Nettofinanzierungssaldo (SA 1 + SA 2)				-94 600		
SA 4	Saldo (4) Geldfluss aus der Finanzierungstätigkeit (35 - 36)				0		
SA 5	Saldo (5) Geldfluss aus der voranschlagswirksamen Gebarung (SA 3 + SA 4)				-94 600		

Ansatz 53000	Rettungsdienste	Voranschlag 2020	Voranschlag 2019	Ergebnis 2018	Voranschlag 2020	Voranschlag 2019	Ergebnis 2018
Konto		Ergebnisvoranschlag			Finanzierungsvoranschlag		
Operative Gebarung							
SU 21 / SU 31	Summe Erträge / Einzahlungen operative Gebarung	0			0		
53000 720000	Kostenbeiträge (Kostensätze) für Leistungen	1 000			1 000		
53000 757000	Beitrag an Rotes Kreuz	93 600			93 600		
SU 22 / SU 32	Summe Aufwendungen / Auszahlungen operative Gebarung	94 600			94 600		
SA 0 / SA 1	(0) Nettoergebnis (21 - 22) / Saldo (1) Geldfluss aus der operativen Gebarung (31 - 32)	-94 600			-94 600		
SU 23	Summe Haushaltsrücklagen	0					
SA 00	Nettoergebnis nach Zuweisung und Entnahmen von Haushaltsrücklagen (SA 0 +/- SU 23)	-94 600					
Investive Gebarung							
SU 33	Summe Einzahlungen investive Gebarung				0		
SU 34	Summe Auszahlungen investive Gebarung				0		
SA 2	Saldo (2) Geldfluss aus der investiven Gebarung (33 - 34)				0		
SA 3	Saldo (3) Nettofinanzierungssaldo (SA 1 + SA 2)				-94 600		
Finanzierungstätigkeit							
SU 35	Summe Einzahlungen aus der Finanzierungstätigkeit				0		
SU 36	Summe Auszahlungen aus der Finanzierungstätigkeit				0		
SA 4	Saldo (4) Geldfluss aus der Finanzierungstätigkeit (35 - 36)				0		
SA 5	Saldo (5) Geldfluss aus der voranschlagswirksamen Gebarung (SA 3 + SA 4)				-94 600		
A 56	Krankenanstalten anderer Rechtsträger	Voranschlag 2020	Voranschlag 2019	Ergebnis 2018	Voranschlag 2020	Voranschlag 2019	Ergebnis 2018
		Ergebnisvoranschlag			Finanzierungsvoranschlag		
SA 0 / SA 1	(0) Nettoergebnis (21 - 22) / Saldo (1) Geldfluss aus der operativen Gebarung (31 - 32)	-2 183 000			-2 183 000		
SA 00	Nettoergebnis nach Zuweisung und Entnahmen von Haushaltsrücklagen (SA 0 +/- SU 23)	-2 183 000					
SA 2	Saldo (2) Geldfluss aus der investiven Gebarung (33 - 34)				0		
SA 3	Saldo (3) Nettofinanzierungssaldo (SA 1 + SA 2)				-2 183 000		
SA 4	Saldo (4) Geldfluss aus der Finanzierungstätigkeit (35 - 36)				0		
SA 5	Saldo (5) Geldfluss aus der voranschlagswirksamen Gebarung (SA 3 + SA 4)				-2 183 000		

UA 562	Sprengelbeiträge	Voranschlag 2020	Voranschlag 2019	Ergebnis 2018	Voranschlag 2020	Voranschlag 2019	Ergebnis 2018
		Ergebnisvoranschlag			Finanzierungsvoranschlag		
SA 0 / SA 1	(0) Nettoergebnis (21 - 22) / Saldo (1) Geldfluss aus der operativen Gebarung (31 - 32)	-2 183 000			-2 183 000		
SA 00	Nettoergebnis nach Zuweisung und Entnahmen von Haushaltsrücklagen (SA 0 +/- SU 23)	-2 183 000					
SA 2	Saldo (2) Geldfluss aus der investiven Gebarung (33 - 34)				0		
SA 3	Saldo (3) Nettofinanzierungssaldo (SA 1 + SA 2)				-2 183 000		
SA 4	Saldo (4) Geldfluss aus der Finanzierungstätigkeit (35 - 36)				0		
SA 5	Saldo (5) Geldfluss aus der voranschlagswirksamen Gebarung (SA 3 + SA 4)				-2 183 000		
Ansatz 56200	Sprengelbeiträge	Voranschlag 2020	Voranschlag 2019	Ergebnis 2018	Voranschlag 2020	Voranschlag 2019	Ergebnis 2018
Konto		Ergebnisvoranschlag			Finanzierungsvoranschlag		
Operative Gebarung							
SU 21 / SU 31	Summe Erträge / Einzahlungen operative Gebarung	0			0		
56200 752020	Sprengelbeitrag NÖKAS-Zweckauf wand	2 183 000			2 183 000		
SU 22 / SU 32	Summe Aufwendungen / Auszahlungen operative Gebarung	2 183 000			2 183 000		
SA 0 / SA 1	(0) Nettoergebnis (21 - 22) / Saldo (1) Geldfluss aus der operativen Gebarung (31 - 32)	-2 183 000			-2 183 000		
SU 23	Summe Haushaltsrücklagen	0					
SA 00	Nettoergebnis nach Zuweisung und Entnahmen von Haushaltsrücklagen (SA 0 +/- SU 23)	-2 183 000					
Investive Gebarung							
SU 33	Summe Einzahlungen investive Gebarung				0		
SU 34	Summe Auszahlungen investive Gebarung				0		
SA 2	Saldo (2) Geldfluss aus der investiven Gebarung (33 - 34)				0		
SA 3	Saldo (3) Nettofinanzierungssaldo (SA 1 + SA 2)				-2 183 000		
Finanzierungstätigkeit							
SU 35	Summe Einzahlungen aus der Finanzierungstätigkeit				0		
SU 36	Summe Auszahlungen aus der Finanzierungstätigkeit				0		
SA 4	Saldo (4) Geldfluss aus der Finanzierungstätigkeit (35 - 36)				0		
SA 5	Saldo (5) Geldfluss aus der voranschlagswirksamen Gebarung (SA 3 + SA 4)				-2 183 000		

Einzelplan 6	Straßen- und Wasserbau, Verkehr (Länder und Gemeinden)	Voranschlag 2020	Voranschlag 2019	Ergebnis 2018	Voranschlag 2020	Voranschlag 2019	Ergebnis 2018
		Ergebnisvoranschlag			Finanzierungsvoranschlag		
SA 0 / SA 1	(0) Nettoergebnis (21 - 22) / Saldo (1) Geldfluss aus der operativen Gebarung (31 - 32)	-795 500			98 500		
SA 00	Nettoergebnis nach Zuweisung und Entnahmen von Haushaltsrücklagen (SA 0 +/- SU 23)	-795 500					
SA 2	Saldo (2) Geldfluss aus der investiven Gebarung (33 - 34)				-1 330 900		
SA 3	Saldo (3) Nettofinanzierungssaldo (SA 1 + SA 2)				-1 232 400		
SA 4	Saldo (4) Geldfluss aus der Finanzierungstätigkeit (35 - 36)				136 400		
SA 5	Saldo (5) Geldfluss aus der voranschlagswirksamen Gebarung (SA 3 + SA 4)				-1 096 000		
A 61	Straßenbau	Voranschlag 2020	Voranschlag 2019	Ergebnis 2018	Voranschlag 2020	Voranschlag 2019	Ergebnis 2018
		Ergebnisvoranschlag			Finanzierungsvoranschlag		
SA 0 / SA 1	(0) Nettoergebnis (21 - 22) / Saldo (1) Geldfluss aus der operativen Gebarung (31 - 32)	-771 000			123 000		
SA 00	Nettoergebnis nach Zuweisung und Entnahmen von Haushaltsrücklagen (SA 0 +/- SU 23)	-771 000					
SA 2	Saldo (2) Geldfluss aus der investiven Gebarung (33 - 34)				-1 308 900		
SA 3	Saldo (3) Nettofinanzierungssaldo (SA 1 + SA 2)				-1 185 900		
SA 4	Saldo (4) Geldfluss aus der Finanzierungstätigkeit (35 - 36)				136 400		
SA 5	Saldo (5) Geldfluss aus der voranschlagswirksamen Gebarung (SA 3 + SA 4)				-1 049 500		
UA 612	Gemeindestraßen	Voranschlag 2020	Voranschlag 2019	Ergebnis 2018	Voranschlag 2020	Voranschlag 2019	Ergebnis 2018
		Ergebnisvoranschlag			Finanzierungsvoranschlag		
SA 0 / SA 1	(0) Nettoergebnis (21 - 22) / Saldo (1) Geldfluss aus der operativen Gebarung (31 - 32)	-771 000			123 000		
SA 00	Nettoergebnis nach Zuweisung und Entnahmen von Haushaltsrücklagen (SA 0 +/- SU 23)	-771 000					
SA 2	Saldo (2) Geldfluss aus der investiven Gebarung (33 - 34)				-1 308 900		
SA 3	Saldo (3) Nettofinanzierungssaldo (SA 1 + SA 2)				-1 185 900		
SA 4	Saldo (4) Geldfluss aus der Finanzierungstätigkeit (35 - 36)				136 400		
SA 5	Saldo (5) Geldfluss aus der voranschlagswirksamen Gebarung (SA 3 + SA 4)				-1 049 500		
Ansatz 61200 Konto	Gemeindestraßen	Voranschlag 2020	Voranschlag 2019	Ergebnis 2018	Voranschlag 2020	Voranschlag 2019	Ergebnis 2018
		Ergebnisvoranschlag			Finanzierungsvoranschlag		
Operative Gebarung							
61200 808000	Verkauf von Hausnummer tafeln	500			500		
61200 829010	Sonstige Einnahmen	5 000			5 000		

Ansatz 61200	Gemeindestraßen	Voranschlag 2020	Voranschlag 2019	Ergebnis 2018	Voranschlag 2020	Voranschlag 2019	Ergebnis 2018
Konto		Ergebnisvoranschlag			Finanzierungsvoranschlag		
61200 861200	Annuitätenzuschuss des Landes	7 700			7 700		
61200 871000	Bedarfszuweisungen	350 000			350 000		
61200 871000	Bedarfszuweisungen	350 000			350 000		
SU 21 / SU 31	Summe Erträge / Einzahlungen operative Gebarung	363 200			363 200		
61200 413000	Hausnummerntafeln	500			500		
61200 455000	Winterdienst - Streumaterial	35 000			35 000		
61200 611000	Instandhaltung der Straßen	80 000			80 000		
61200 611010	Pflege der Bäume	20 000			20 000		
61200 612000	Brücken über Wasserläufe	10 000			10 000		
61200 617000	Winterdienst-Instandhaltung Ge räte	5 000			5 000		
61200 650000	Kreditzinsen	29 900			29 900		
61200 680000	Planmäßige Abschreibung	894 000					
61200 680000	Planmäßige Abschreibung	894 000					
61200 700000	Pachtzinse	7 500			7 500		
61200 711000	Öffentliche Abgaben	100			100		
61200 720000	Kostenbeiträge für Verwaltungs leistungen	52 200			52 200		
SU 22 / SU 32	Summe Aufwendungen / Auszahlungen operative Gebarung	1 134 200			240 200		
SA 0 / SA 1	(0) Nettoergebnis (21 - 22) / Saldo (1) Geldfluss aus der operativen Gebarung (31 - 32)	-771 000			123 000		
SU 23	Summe Haushaltsrücklagen	0					
SA 00	Nettoergebnis nach Zuweisung und Entnahmen von Haushaltsrücklagen (SA 0 +/- SU 23)	-771 000					
Investive Gebarung							
SU 33	Summe Einzahlungen investive Gebarung				0		
61200 002000	Instandsetzung u. Neuerricht. v.Straßen				1 300 000		
61200 006000	Ankauf von Schneegitter				1 900		
61200 050000	Baumkataster				7 000		
SU 34	Summe Auszahlungen investive Gebarung				1 308 900		
SA 2	Saldo (2) Geldfluss aus der investiven Gebarung (33 - 34)				-1 308 900		
SA 3	Saldo (3) Nettofinanzierungssaldo (SA 1 + SA 2)				-1 185 900		
Finanzierungstätigkeit							
61200 346000	Darlehen eines Kreditinstitute s				950 000		
SU 35	Summe Einzahlungen aus der Finanzierungstätigkeit				950 000		
61200 346000	Tilgung von Bankdarlehen				813 600		
SU 36	Summe Auszahlungen aus der Finanzierungstätigkeit				813 600		
SA 4	Saldo (4) Geldfluss aus der Finanzierungstätigkeit (35 - 36)				136 400		
SA 5	Saldo (5) Geldfluss aus der voranschlagswirksamen Gebarung (SA 3 + SA 4)				-1 049 500		

A 63	Schutzwasserbau	Voranschlag 2020	Voranschlag 2019	Ergebnis 2018	Voranschlag 2020	Voranschlag 2019	Ergebnis 2018
		Ergebnisvoranschlag			Finanzierungsvoranschlag		
SA 0 / SA 1	(0) Nettoergebnis (21 - 22) / Saldo (1) Geldfluss aus der operativen Gebarung (31 - 32)	-62 000			-62 000		
SA 00	Nettoergebnis nach Zuweisung und Entnahmen von Haushaltsrücklagen (SA 0 +/- SU 23)	-62 000					
SA 2	Saldo (2) Geldfluss aus der investiven Gebarung (33 - 34)				0		
SA 3	Saldo (3) Nettofinanzierungssaldo (SA 1 + SA 2)				-62 000		
SA 4	Saldo (4) Geldfluss aus der Finanzierungstätigkeit (35 - 36)				0		
SA 5	Saldo (5) Geldfluss aus der voranschlagswirksamen Gebarung (SA 3 + SA 4)				-62 000		
UA 631	Konkurrenzgewässer	Voranschlag 2020	Voranschlag 2019	Ergebnis 2018	Voranschlag 2020	Voranschlag 2019	Ergebnis 2018
		Ergebnisvoranschlag			Finanzierungsvoranschlag		
SA 0 / SA 1	(0) Nettoergebnis (21 - 22) / Saldo (1) Geldfluss aus der operativen Gebarung (31 - 32)	-62 000			-62 000		
SA 00	Nettoergebnis nach Zuweisung und Entnahmen von Haushaltsrücklagen (SA 0 +/- SU 23)	-62 000					
SA 2	Saldo (2) Geldfluss aus der investiven Gebarung (33 - 34)				0		
SA 3	Saldo (3) Nettofinanzierungssaldo (SA 1 + SA 2)				-62 000		
SA 4	Saldo (4) Geldfluss aus der Finanzierungstätigkeit (35 - 36)				0		
SA 5	Saldo (5) Geldfluss aus der voranschlagswirksamen Gebarung (SA 3 + SA 4)				-62 000		

Ansatz 63100	Konkurrenzwässer	Voranschlag 2020	Voranschlag 2019	Ergebnis 2018	Voranschlag 2020	Voranschlag 2019	Ergebnis 2018
Konto		Ergebnisvoranschlag			Finanzierungsvoranschlag		
Operative Gebarung							
SU 21 / SU 31	Summe Erträge / Einzahlungen operative Gebarung	0			0		
63100 752010	Beiträge a. Bärnd.Graben-Wasse rverband	5 000			5 000		
63100 752100	Traisenwasserverband-Mitglieds beitrage	57 000			57 000		
SU 22 / SU 32	Summe Aufwendungen / Auszahlungen operative Gebarung	62 000			62 000		
SA 0 / SA 1	(0) Nettoergebnis (21 - 22) / Saldo (1) Geldfluss aus der operativen Gebarung (31 - 32)	-62 000			-62 000		
SU 23	Summe Haushaltsrücklagen	0					
SA 00	Nettoergebnis nach Zuweisung und Entnahmen von Haushaltsrücklagen (SA 0 +/- SU 23)	-62 000					
Investive Gebarung							
SU 33	Summe Einzahlungen investive Gebarung				0		
SU 34	Summe Auszahlungen investive Gebarung				0		
SA 2	Saldo (2) Geldfluss aus der investiven Gebarung (33 - 34)				0		
SA 3	Saldo (3) Nettofinanzierungssaldo (SA 1 + SA 2)				-62 000		
Finanzierungstätigkeit							
SU 35	Summe Einzahlungen aus der Finanzierungstätigkeit				0		
SU 36	Summe Auszahlungen aus der Finanzierungstätigkeit				0		
SA 4	Saldo (4) Geldfluss aus der Finanzierungstätigkeit (35 - 36)				0		
SA 5	Saldo (5) Geldfluss aus der voranschlagswirksamen Gebarung (SA 3 + SA 4)				-62 000		
UA 632	Wasserwehre und Schleusen	Voranschlag 2020	Voranschlag 2019	Ergebnis 2018	Voranschlag 2020	Voranschlag 2019	Ergebnis 2018
		Ergebnisvoranschlag			Finanzierungsvoranschlag		
SA 0 / SA 1	(0) Nettoergebnis (21 - 22) / Saldo (1) Geldfluss aus der operativen Gebarung (31 - 32)	0			0		
SA 00	Nettoergebnis nach Zuweisung und Entnahmen von Haushaltsrücklagen (SA 0 +/- SU 23)	0					
SA 2	Saldo (2) Geldfluss aus der investiven Gebarung (33 - 34)				0		
SA 3	Saldo (3) Nettofinanzierungssaldo (SA 1 + SA 2)				0		
SA 4	Saldo (4) Geldfluss aus der Finanzierungstätigkeit (35 - 36)				0		
SA 5	Saldo (5) Geldfluss aus der voranschlagswirksamen Gebarung (SA 3 + SA 4)				0		

Ansatz 63200 Konto	Wasserwehre und Schleusen	Voranschlag 2020	Voranschlag 2019	Ergebnis 2018	Voranschlag 2020	Voranschlag 2019	Ergebnis 2018
		Ergebnisvoranschlag			Finanzierungsvoranschlag		
Operative Gebarung							
SU 21 / SU 31	Summe Erträge / Einzahlungen operative Gebarung	0			0		
SU 22 / SU 32	Summe Aufwendungen / Auszahlungen operative Gebarung	0			0		
SA 0 / SA 1	(0) Nettoergebnis (21 - 22) / Saldo (1) Geldfluss aus der operativen Gebarung (31 - 32)	0			0		
SU 23	Summe Haushaltsrücklagen	0					
SA 00	Nettoergebnis nach Zuweisung und Entnahmen von Haushaltsrücklagen (SA 0 +/- SU 23)	0					
Investive Gebarung							
SU 33	Summe Einzahlungen investive Gebarung				0		
SU 34	Summe Auszahlungen investive Gebarung				0		
SA 2	Saldo (2) Geldfluss aus der investiven Gebarung (33 - 34)				0		
SA 3	Saldo (3) Nettofinanzierungssaldo (SA 1 + SA 2)				0		
Finanzierungstätigkeit							
SU 35	Summe Einzahlungen aus der Finanzierungstätigkeit				0		
SU 36	Summe Auszahlungen aus der Finanzierungstätigkeit				0		
SA 4	Saldo (4) Geldfluss aus der Finanzierungstätigkeit (35 - 36)				0		
SA 5	Saldo (5) Geldfluss aus der voranschlagswirksamen Gebarung (SA 3 + SA 4)				0		
A 64	Straßenverkehr	Voranschlag 2020	Voranschlag 2019	Ergebnis 2018	Voranschlag 2020	Voranschlag 2019	Ergebnis 2018
		Ergebnisvoranschlag			Finanzierungsvoranschlag		
SA 0 / SA 1	(0) Nettoergebnis (21 - 22) / Saldo (1) Geldfluss aus der operativen Gebarung (31 - 32)	37 800			37 800		
SA 00	Nettoergebnis nach Zuweisung und Entnahmen von Haushaltsrücklagen (SA 0 +/- SU 23)	37 800					
SA 2	Saldo (2) Geldfluss aus der investiven Gebarung (33 - 34)				-22 000		
SA 3	Saldo (3) Nettofinanzierungssaldo (SA 1 + SA 2)				15 800		
SA 4	Saldo (4) Geldfluss aus der Finanzierungstätigkeit (35 - 36)				0		
SA 5	Saldo (5) Geldfluss aus der voranschlagswirksamen Gebarung (SA 3 + SA 4)				15 800		

UA 640	Einrichtungen und Maßnahmen nach der Straßenverkehrsordnung	Voranschlag 2020	Voranschlag 2019	Ergebnis 2018	Voranschlag 2020	Voranschlag 2019	Ergebnis 2018
		Ergebnisvoranschlag			Finanzierungsvoranschlag		
SA 0 / SA 1	(0) Nettoergebnis (21 - 22) / Saldo (1) Geldfluss aus der operativen Gebarung (31 - 32)	37 800			37 800		
SA 00	Nettoergebnis nach Zuweisung und Entnahmen von Haushaltsrücklagen (SA 0 +/- SU 23)	37 800					
SA 2	Saldo (2) Geldfluss aus der investiven Gebarung (33 - 34)				-22 000		
SA 3	Saldo (3) Nettofinanzierungssaldo (SA 1 + SA 2)				15 800		
SA 4	Saldo (4) Geldfluss aus der Finanzierungstätigkeit (35 - 36)				0		
SA 5	Saldo (5) Geldfluss aus der voranschlagswirksamen Gebarung (SA 3 + SA 4)				15 800		

Ansatz 64000 Konto	Einrichtungen und Maßnahmen na	Voranschlag 2020	Voranschlag 2019	Ergebnis 2018	Voranschlag 2020	Voranschlag 2019	Ergebnis 2018
		Ergebnisvoranschlag			Finanzierungsvoranschlag		
Operative Gebarung							
64000 829010	Sonstige Einnahmen - Verkehrsleitsystem	4 500			4 500		
64000 868060	Gemeindestraßenstrafen	65 000			65 000		
SU 21 / SU 31	Summe Erträge / Einzahlungen operative Gebarung	69 500			69 500		
64000 611000	Bodenmarkierungen	10 000			10 000		
64000 619000	Instandhaltung d.Straßenverkehrszeichen	500			500		
64000 631000	Telefon, Telegraf, Telex	500			500		
64000 720000	Kostenbeiträge für Verwaltungsleistungen	5 000			5 000		
64000 728020	Leistungsentgelte an Firmen	15 000			15 000		
64000 729000	Sonstige Ausgaben	700			700		
SU 22 / SU 32	Summe Aufwendungen / Auszahlungen operative Gebarung	31 700			31 700		
SA 0 / SA 1	(0) Nettoergebnis (21 - 22) / Saldo (1) Geldfluss aus der operativen Gebarung (31 - 32)	37 800			37 800		
SU 23	Summe Haushaltsrücklagen	0					
SA 00	Nettoergebnis nach Zuweisung und Entnahmen von Haushaltsrücklagen (SA 0 +/- SU 23)	37 800					
Investive Gebarung							
SU 33	Summe Einzahlungen investive Gebarung				0		
64000 050000	Ankauf von Verkehrszeichen und -Spiegel				10 000		
64000 050010	Ankauf Geschwindigkeitsanzeigeräte				12 000		
SU 34	Summe Auszahlungen investive Gebarung				22 000		
SA 2	Saldo (2) Geldfluss aus der investiven Gebarung (33 - 34)				-22 000		
SA 3	Saldo (3) Nettofinanzierungssaldo (SA 1 + SA 2)				15 800		
Finanzierungstätigkeit							
SU 35	Summe Einzahlungen aus der Finanzierungstätigkeit				0		
SU 36	Summe Auszahlungen aus der Finanzierungstätigkeit				0		
SA 4	Saldo (4) Geldfluss aus der Finanzierungstätigkeit (35 - 36)				0		
SA 5	Saldo (5) Geldfluss aus der voranschlagswirksamen Gebarung (SA 3 + SA 4)				15 800		

A 68	Post- und Telekommunikationsdienste	Voranschlag	Voranschlag	Ergebnis	Voranschlag	Voranschlag	Ergebnis
		2020	2019	2018	2020	2019	2018
		Ergebnisvoranschlag			Finanzierungsvoranschlag		
SA 0 / SA 1	(0) Nettoergebnis (21 - 22) / Saldo (1) Geldfluss aus der operativen Gebarung (31 - 32)	-300			-300		
SA 00	Nettoergebnis nach Zuweisung und Entnahmen von Haushaltsrücklagen (SA 0 +/- SU 23)	-300					
SA 2	Saldo (2) Geldfluss aus der investiven Gebarung (33 - 34)				0		
SA 3	Saldo (3) Nettofinanzierungssaldo (SA 1 + SA 2)				-300		
SA 4	Saldo (4) Geldfluss aus der Finanzierungstätigkeit (35 - 36)				0		
SA 5	Saldo (5) Geldfluss aus der voranschlagswirksamen Gebarung (SA 3 + SA 4)				-300		
UA 680	Post- und Telekommunikationsdienste	Voranschlag	Voranschlag	Ergebnis	Voranschlag	Voranschlag	Ergebnis
		2020	2019	2018	2020	2019	2018
		Ergebnisvoranschlag			Finanzierungsvoranschlag		
SA 0 / SA 1	(0) Nettoergebnis (21 - 22) / Saldo (1) Geldfluss aus der operativen Gebarung (31 - 32)	-300			-300		
SA 00	Nettoergebnis nach Zuweisung und Entnahmen von Haushaltsrücklagen (SA 0 +/- SU 23)	-300					
SA 2	Saldo (2) Geldfluss aus der investiven Gebarung (33 - 34)				0		
SA 3	Saldo (3) Nettofinanzierungssaldo (SA 1 + SA 2)				-300		
SA 4	Saldo (4) Geldfluss aus der Finanzierungstätigkeit (35 - 36)				0		
SA 5	Saldo (5) Geldfluss aus der voranschlagswirksamen Gebarung (SA 3 + SA 4)				-300		

Ansatz 68000 Konto	Post- und Telekommunikationsdi	Voranschlag 2020	Voranschlag 2019	Ergebnis 2018	Voranschlag 2020	Voranschlag 2019	Ergebnis 2018
		Ergebnisvoranschlag			Finanzierungsvoranschlag		
Operative Gebarung							
SU 21 / SU 31	Summe Erträge / Einzahlungen operative Gebarung	0			0		
68000 600000	Beleuchtung von öffentlichen F ernsprechern	300			300		
SU 22 / SU 32	Summe Aufwendungen / Auszahlungen operative Gebarung	300			300		
SA 0 / SA 1	(0) Nettoergebnis (21 - 22) / Saldo (1) Geldfluss aus der operativen Gebarung (31 - 32)	-300			-300		
SU 23	Summe Haushaltsrücklagen	0					
SA 00	Nettoergebnis nach Zuweisung und Entnahmen von Haushaltsrücklagen (SA 0 +/- SU 23)	-300					
Investive Gebarung							
SU 33	Summe Einzahlungen investive Gebarung				0		
SU 34	Summe Auszahlungen investive Gebarung				0		
SA 2	Saldo (2) Geldfluss aus der investiven Gebarung (33 - 34)				0		
SA 3	Saldo (3) Nettofinanzierungssaldo (SA 1 + SA 2)				-300		
Finanzierungstätigkeit							
SU 35	Summe Einzahlungen aus der Finanzierungstätigkeit				0		
SU 36	Summe Auszahlungen aus der Finanzierungstätigkeit				0		
SA 4	Saldo (4) Geldfluss aus der Finanzierungstätigkeit (35 - 36)				0		
SA 5	Saldo (5) Geldfluss aus der voranschlagswirksamen Gebarung (SA 3 + SA 4)				-300		
Einzelplan 7							
Wirtschaftsförderung (Länder und Gemeinden)		Voranschlag 2020	Voranschlag 2019	Ergebnis 2018	Voranschlag 2020	Voranschlag 2019	Ergebnis 2018
		Ergebnisvoranschlag			Finanzierungsvoranschlag		
SA 0 / SA 1	(0) Nettoergebnis (21 - 22) / Saldo (1) Geldfluss aus der operativen Gebarung (31 - 32)	-214 200			-214 200		
SA 00	Nettoergebnis nach Zuweisung und Entnahmen von Haushaltsrücklagen (SA 0 +/- SU 23)	-214 200					
SA 2	Saldo (2) Geldfluss aus der investiven Gebarung (33 - 34)				0		
SA 3	Saldo (3) Nettofinanzierungssaldo (SA 1 + SA 2)				-214 200		
SA 4	Saldo (4) Geldfluss aus der Finanzierungstätigkeit (35 - 36)				0		
SA 5	Saldo (5) Geldfluss aus der voranschlagswirksamen Gebarung (SA 3 + SA 4)				-214 200		

A 71	Grundlagenverbesserung in der Land- und Forstwirtschaft	Voranschlag 2020	Voranschlag 2019	Ergebnis 2018	Voranschlag 2020	Voranschlag 2019	Ergebnis 2018
		Ergebnisvoranschlag			Finanzierungsvoranschlag		
SA 0 / SA 1	(0) Nettoergebnis (21 - 22) / Saldo (1) Geldfluss aus der operativen Gebarung (31 - 32)	-75 000			-75 000		
SA 00	Nettoergebnis nach Zuweisung und Entnahmen von Haushaltsrücklagen (SA 0 +/- SU 23)	-75 000					
SA 2	Saldo (2) Geldfluss aus der investiven Gebarung (33 - 34)				0		
SA 3	Saldo (3) Nettofinanzierungssaldo (SA 1 + SA 2)				-75 000		
SA 4	Saldo (4) Geldfluss aus der Finanzierungstätigkeit (35 - 36)				0		
SA 5	Saldo (5) Geldfluss aus der voranschlagswirksamen Gebarung (SA 3 + SA 4)				-75 000		
UA 710	Land- und forstwirtschaftlicher Wegebau	Voranschlag 2020	Voranschlag 2019	Ergebnis 2018	Voranschlag 2020	Voranschlag 2019	Ergebnis 2018
		Ergebnisvoranschlag			Finanzierungsvoranschlag		
SA 0 / SA 1	(0) Nettoergebnis (21 - 22) / Saldo (1) Geldfluss aus der operativen Gebarung (31 - 32)	-75 000			-75 000		
SA 00	Nettoergebnis nach Zuweisung und Entnahmen von Haushaltsrücklagen (SA 0 +/- SU 23)	-75 000					
SA 2	Saldo (2) Geldfluss aus der investiven Gebarung (33 - 34)				0		
SA 3	Saldo (3) Nettofinanzierungssaldo (SA 1 + SA 2)				-75 000		
SA 4	Saldo (4) Geldfluss aus der Finanzierungstätigkeit (35 - 36)				0		
SA 5	Saldo (5) Geldfluss aus der voranschlagswirksamen Gebarung (SA 3 + SA 4)				-75 000		

Ansatz 71000 Konto	Land- und forstwirtschaftliche	Voranschlag 2020	Voranschlag 2019	Ergebnis 2018	Voranschlag 2020	Voranschlag 2019	Ergebnis 2018
		Ergebnisvoranschlag			Finanzierungsvoranschlag		
Operative Gebarung							
SU 21 / SU 31	Summe Erträge / Einzahlungen operative Gebarung	0			0		
71000 611000	Instandh.v.sonst. Straßen und Feldwegen	70 000			70 000		
71000 720000	Kostenbeiträge für Verwaltungsleistungen	5 000			5 000		
SU 22 / SU 32	Summe Aufwendungen / Auszahlungen operative Gebarung	75 000			75 000		
SA 0 / SA 1	(0) Nettoergebnis (21 - 22) / Saldo (1) Geldfluss aus der operativen Gebarung (31 - 32)	-75 000			-75 000		
SU 23	Summe Haushaltsrücklagen	0					
SA 00	Nettoergebnis nach Zuweisung und Entnahmen von Haushaltsrücklagen (SA 0 +/- SU 23)	-75 000					
Investive Gebarung							
SU 33	Summe Einzahlungen investive Gebarung				0		
SU 34	Summe Auszahlungen investive Gebarung				0		
SA 2	Saldo (2) Geldfluss aus der investiven Gebarung (33 - 34)				0		
SA 3	Saldo (3) Nettofinanzierungssaldo (SA 1 + SA 2)				-75 000		
Finanzierungstätigkeit							
SU 35	Summe Einzahlungen aus der Finanzierungstätigkeit				0		
SU 36	Summe Auszahlungen aus der Finanzierungstätigkeit				0		
SA 4	Saldo (4) Geldfluss aus der Finanzierungstätigkeit (35 - 36)				0		
SA 5	Saldo (5) Geldfluss aus der voranschlagswirksamen Gebarung (SA 3 + SA 4)				-75 000		
A 74	Sonstige Förderung der Land- und Forstwirtschaft	Voranschlag 2020	Voranschlag 2019	Ergebnis 2018	Voranschlag 2020	Voranschlag 2019	Ergebnis 2018
		Ergebnisvoranschlag			Finanzierungsvoranschlag		
SA 0 / SA 1	(0) Nettoergebnis (21 - 22) / Saldo (1) Geldfluss aus der operativen Gebarung (31 - 32)	-5 300			-5 300		
SA 00	Nettoergebnis nach Zuweisung und Entnahmen von Haushaltsrücklagen (SA 0 +/- SU 23)	-5 300					
SA 2	Saldo (2) Geldfluss aus der investiven Gebarung (33 - 34)				0		
SA 3	Saldo (3) Nettofinanzierungssaldo (SA 1 + SA 2)				-5 300		
SA 4	Saldo (4) Geldfluss aus der Finanzierungstätigkeit (35 - 36)				0		
SA 5	Saldo (5) Geldfluss aus der voranschlagswirksamen Gebarung (SA 3 + SA 4)				-5 300		

UA 742	Produktionsförderung	Voranschlag 2020	Voranschlag 2019	Ergebnis 2018	Voranschlag 2020	Voranschlag 2019	Ergebnis 2018
		Ergebnisvoranschlag			Finanzierungsvoranschlag		
SA 0 / SA 1	(0) Nettoergebnis (21 - 22) / Saldo (1) Geldfluss aus der operativen Gebarung (31 - 32)	-5 300			-5 300		
SA 00	Nettoergebnis nach Zuweisung und Entnahmen von Haushaltsrücklagen (SA 0 +/- SU 23)	-5 300					
SA 2	Saldo (2) Geldfluss aus der investiven Gebarung (33 - 34)				0		
SA 3	Saldo (3) Nettofinanzierungssaldo (SA 1 + SA 2)				-5 300		
SA 4	Saldo (4) Geldfluss aus der Finanzierungstätigkeit (35 - 36)				0		
SA 5	Saldo (5) Geldfluss aus der voranschlagswirksamen Gebarung (SA 3 + SA 4)				-5 300		
Ansatz 74200	Produktionsförderung	Voranschlag 2020	Voranschlag 2019	Ergebnis 2018	Voranschlag 2020	Voranschlag 2019	Ergebnis 2018
Konto		Ergebnisvoranschlag			Finanzierungsvoranschlag		
Operative Gebarung							
SU 21 / SU 31	Summe Erträge / Einzahlungen operative Gebarung	0			0		
74200 711000	Öffentliche Abgaben	1 300			1 300		
74200 728000	Beiträge für künstliche Befruchtung	4 000			4 000		
SU 22 / SU 32	Summe Aufwendungen / Auszahlungen operative Gebarung	5 300			5 300		
SA 0 / SA 1	(0) Nettoergebnis (21 - 22) / Saldo (1) Geldfluss aus der operativen Gebarung (31 - 32)	-5 300			-5 300		
SU 23	Summe Haushaltsrücklagen	0					
SA 00	Nettoergebnis nach Zuweisung und Entnahmen von Haushaltsrücklagen (SA 0 +/- SU 23)	-5 300					
Investive Gebarung							
SU 33	Summe Einzahlungen investive Gebarung				0		
SU 34	Summe Auszahlungen investive Gebarung				0		
SA 2	Saldo (2) Geldfluss aus der investiven Gebarung (33 - 34)				0		
SA 3	Saldo (3) Nettofinanzierungssaldo (SA 1 + SA 2)				-5 300		
Finanzierungstätigkeit							
SU 35	Summe Einzahlungen aus der Finanzierungstätigkeit				0		
SU 36	Summe Auszahlungen aus der Finanzierungstätigkeit				0		
SA 4	Saldo (4) Geldfluss aus der Finanzierungstätigkeit (35 - 36)				0		
SA 5	Saldo (5) Geldfluss aus der voranschlagswirksamen Gebarung (SA 3 + SA 4)				-5 300		

A 75	Förderung der Energiewirtschaft	Voranschlag	Voranschlag	Ergebnis	Voranschlag	Voranschlag	Ergebnis
		2020	2019	2018	2020	2019	2018
		Ergebnisvoranschlag			Finanzierungsvoranschlag		
SA 0 / SA 1	(0) Nettoergebnis (21 - 22) / Saldo (1) Geldfluss aus der operativen Gebarung (31 - 32)	3 200			3 200		
SA 00	Nettoergebnis nach Zuweisung und Entnahmen von Haushaltsrücklagen (SA 0 +/- SU 23)	3 200					
SA 2	Saldo (2) Geldfluss aus der investiven Gebarung (33 - 34)				0		
SA 3	Saldo (3) Nettofinanzierungssaldo (SA 1 + SA 2)				3 200		
SA 4	Saldo (4) Geldfluss aus der Finanzierungstätigkeit (35 - 36)				0		
SA 5	Saldo (5) Geldfluss aus der voranschlagswirksamen Gebarung (SA 3 + SA 4)				3 200		
UA 759	Sonstige Energieträger	Voranschlag	Voranschlag	Ergebnis	Voranschlag	Voranschlag	Ergebnis
		2020	2019	2018	2020	2019	2018
		Ergebnisvoranschlag			Finanzierungsvoranschlag		
SA 0 / SA 1	(0) Nettoergebnis (21 - 22) / Saldo (1) Geldfluss aus der operativen Gebarung (31 - 32)	3 200			3 200		
SA 00	Nettoergebnis nach Zuweisung und Entnahmen von Haushaltsrücklagen (SA 0 +/- SU 23)	3 200					
SA 2	Saldo (2) Geldfluss aus der investiven Gebarung (33 - 34)				0		
SA 3	Saldo (3) Nettofinanzierungssaldo (SA 1 + SA 2)				3 200		
SA 4	Saldo (4) Geldfluss aus der Finanzierungstätigkeit (35 - 36)				0		
SA 5	Saldo (5) Geldfluss aus der voranschlagswirksamen Gebarung (SA 3 + SA 4)				3 200		

Ansatz 75900 Konto	Sonstige Energieträger	Voranschlag 2020	Voranschlag 2019	Ergebnis 2018	Voranschlag 2020	Voranschlag 2019	Ergebnis 2018
		Ergebnisvoranschlag			Finanzierungsvoranschlag		
Operative Gebarung							
75900 829010	Windkraft Pottenbrunn Sponsoring	6 200			6 200		
SU 21 / SU 31	Summe Erträge / Einzahlungen operative Gebarung	6 200			6 200		
75900 754000	Beitrag FF-Ossarn - Windräder	3 000			3 000		
SU 22 / SU 32	Summe Aufwendungen / Auszahlungen operative Gebarung	3 000			3 000		
SA 0 / SA 1	(0) Nettoergebnis (21 - 22) / Saldo (1) Geldfluss aus der operativen Gebarung (31 - 32)	3 200			3 200		
SU 23	Summe Haushaltsrücklagen	0					
SA 00	Nettoergebnis nach Zuweisung und Entnahmen von Haushaltsrücklagen (SA 0 +/- SU 23)	3 200					
Investive Gebarung							
SU 33	Summe Einzahlungen investive Gebarung				0		
SU 34	Summe Auszahlungen investive Gebarung				0		
SA 2	Saldo (2) Geldfluss aus der investiven Gebarung (33 - 34)				0		
SA 3	Saldo (3) Nettofinanzierungssaldo (SA 1 + SA 2)				3 200		
Finanzierungstätigkeit							
SU 35	Summe Einzahlungen aus der Finanzierungstätigkeit				0		
SU 36	Summe Auszahlungen aus der Finanzierungstätigkeit				0		
SA 4	Saldo (4) Geldfluss aus der Finanzierungstätigkeit (35 - 36)				0		
SA 5	Saldo (5) Geldfluss aus der voranschlagswirksamen Gebarung (SA 3 + SA 4)				3 200		
A 77	Förderung des Fremdenverkehrs	Voranschlag 2020	Voranschlag 2019	Ergebnis 2018	Voranschlag 2020	Voranschlag 2019	Ergebnis 2018
		Ergebnisvoranschlag			Finanzierungsvoranschlag		
SA 0 / SA 1	(0) Nettoergebnis (21 - 22) / Saldo (1) Geldfluss aus der operativen Gebarung (31 - 32)	-51 000			-51 000		
SA 00	Nettoergebnis nach Zuweisung und Entnahmen von Haushaltsrücklagen (SA 0 +/- SU 23)	-51 000					
SA 2	Saldo (2) Geldfluss aus der investiven Gebarung (33 - 34)				0		
SA 3	Saldo (3) Nettofinanzierungssaldo (SA 1 + SA 2)				-51 000		
SA 4	Saldo (4) Geldfluss aus der Finanzierungstätigkeit (35 - 36)				0		
SA 5	Saldo (5) Geldfluss aus der voranschlagswirksamen Gebarung (SA 3 + SA 4)				-51 000		

UA 771	Maßnahmen zur Förderung des Fremdenverkehrs	Voranschlag 2020	Voranschlag 2019	Ergebnis 2018	Voranschlag 2020	Voranschlag 2019	Ergebnis 2018
		Ergebnisvoranschlag			Finanzierungsvoranschlag		
SA 0 / SA 1	(0) Nettoergebnis (21 - 22) / Saldo (1) Geldfluss aus der operativen Gebarung (31 - 32)	-51 000			-51 000		
SA 00	Nettoergebnis nach Zuweisung und Entnahmen von Haushaltsrücklagen (SA 0 +/- SU 23)	-51 000					
SA 2	Saldo (2) Geldfluss aus der investiven Gebarung (33 - 34)				0		
SA 3	Saldo (3) Nettofinanzierungssaldo (SA 1 + SA 2)				-51 000		
SA 4	Saldo (4) Geldfluss aus der Finanzierungstätigkeit (35 - 36)				0		
SA 5	Saldo (5) Geldfluss aus der voranschlagswirksamen Gebarung (SA 3 + SA 4)				-51 000		
Ansatz 77100	Maßnahmen zur Förderung des Fr	Voranschlag 2020	Voranschlag 2019	Ergebnis 2018	Voranschlag 2020	Voranschlag 2019	Ergebnis 2018
Konto		Ergebnisvoranschlag			Finanzierungsvoranschlag		
Operative Gebarung							
SU 21 / SU 31	Summe Erträge / Einzahlungen operative Gebarung	0			0		
77100 600000	Kirchturmanstrahlung	2 000			2 000		
77100 618010	Instandhaltung der Kirchturman strahlung	1 000			1 000		
77100 720000	Kostenbeiträge für Verwaltungs leistungen	1 000			1 000		
77100 726030	Mitgliedsbeiträge f.Fremdenver kehrsakt.	25 000			25 000		
77100 728000	Inserate und dergleichen	7 000			7 000		
77100 729000	Sonstige Ausgaben-Blumenschmuc kaktion	15 000			15 000		
SU 22 / SU 32	Summe Aufwendungen / Auszahlungen operative Gebarung	51 000			51 000		
SA 0 / SA 1	(0) Nettoergebnis (21 - 22) / Saldo (1) Geldfluss aus der operativen Gebarung (31 - 32)	-51 000			-51 000		
SU 23	Summe Haushaltsrücklagen	0					
SA 00	Nettoergebnis nach Zuweisung und Entnahmen von Haushaltsrücklagen (SA 0 +/- SU 23)	-51 000					
Investive Gebarung							
SU 33	Summe Einzahlungen investive Gebarung				0		
SU 34	Summe Auszahlungen investive Gebarung				0		
SA 2	Saldo (2) Geldfluss aus der investiven Gebarung (33 - 34)				0		
SA 3	Saldo (3) Nettofinanzierungssaldo (SA 1 + SA 2)				-51 000		
Finanzierungstätigkeit							
SU 35	Summe Einzahlungen aus der Finanzierungstätigkeit				0		
SU 36	Summe Auszahlungen aus der Finanzierungstätigkeit				0		
SA 4	Saldo (4) Geldfluss aus der Finanzierungstätigkeit (35 - 36)				0		
SA 5	Saldo (5) Geldfluss aus der voranschlagswirksamen Gebarung (SA 3 + SA 4)				-51 000		

A 78	Förderung von Handel, Gewerbe und Industrie	Voranschlag 2020	Voranschlag 2019	Ergebnis 2018	Voranschlag 2020	Voranschlag 2019	Ergebnis 2018
		Ergebnisvoranschlag			Finanzierungsvoranschlag		
SA 0 / SA 1	(0) Nettoergebnis (21 - 22) / Saldo (1) Geldfluss aus der operativen Gebarung (31 - 32)	-86 100			-86 100		
SA 00	Nettoergebnis nach Zuweisung und Entnahmen von Haushaltsrücklagen (SA 0 +/- SU 23)	-86 100					
SA 2	Saldo (2) Geldfluss aus der investiven Gebarung (33 - 34)				0		
SA 3	Saldo (3) Nettofinanzierungssaldo (SA 1 + SA 2)				-86 100		
SA 4	Saldo (4) Geldfluss aus der Finanzierungstätigkeit (35 - 36)				0		
SA 5	Saldo (5) Geldfluss aus der voranschlagswirksamen Gebarung (SA 3 + SA 4)				-86 100		
UA 789	Sonstige Einrichtungen und Maßnahmen	Voranschlag 2020	Voranschlag 2019	Ergebnis 2018	Voranschlag 2020	Voranschlag 2019	Ergebnis 2018
		Ergebnisvoranschlag			Finanzierungsvoranschlag		
SA 0 / SA 1	(0) Nettoergebnis (21 - 22) / Saldo (1) Geldfluss aus der operativen Gebarung (31 - 32)	-86 100			-86 100		
SA 00	Nettoergebnis nach Zuweisung und Entnahmen von Haushaltsrücklagen (SA 0 +/- SU 23)	-86 100					
SA 2	Saldo (2) Geldfluss aus der investiven Gebarung (33 - 34)				0		
SA 3	Saldo (3) Nettofinanzierungssaldo (SA 1 + SA 2)				-86 100		
SA 4	Saldo (4) Geldfluss aus der Finanzierungstätigkeit (35 - 36)				0		
SA 5	Saldo (5) Geldfluss aus der voranschlagswirksamen Gebarung (SA 3 + SA 4)				-86 100		

Ansatz 78900 Konto	Sonstige Einrichtungen und Maß	Voranschlag	Voranschlag	Ergebnis	Voranschlag	Voranschlag	Ergebnis
		2020	2019	2018	2020	2019	2018
		Ergebnisvoranschlag			Finanzierungsvoranschlag		
Operative Gebarung							
78900 828040	Rückersätze der Weihnachtsbeleuchtung	3 000			3 000		
SU 21 / SU 31	Summe Erträge / Einzahlungen operative Gebarung	3 000			3 000		
78900 720000	Kostenbeiträge für Verwaltungsleistungen	4 000			4 000		
78900 728000	Kostenanteil für Marketingaktivitäten	23 000			23 000		
78900 728010	Wirtschafts - Servicestelle	15 000			15 000		
78900 729000	Sonstige Ausgaben	100			100		
78900 729010	Weihnachtsbeleuchtung	17 000			17 000		
78900 729020	Gestaltung von Autobushaltestellen	5 000			5 000		
78900 756000	Beiträge an Betriebe	25 000			25 000		
SU 22 / SU 32	Summe Aufwendungen / Auszahlungen operative Gebarung	89 100			89 100		
SA 0 / SA 1	(0) Nettoergebnis (21 - 22) / Saldo (1) Geldfluss aus der operativen Gebarung (31 - 32)	-86 100			-86 100		
SU 23	Summe Haushaltsrücklagen	0					
SA 00	Nettoergebnis nach Zuweisung und Entnahmen von Haushaltsrücklagen (SA 0 +/- SU 23)	-86 100					
Investive Gebarung							
SU 33	Summe Einzahlungen investive Gebarung				0		
SU 34	Summe Auszahlungen investive Gebarung				0		
SA 2	Saldo (2) Geldfluss aus der investiven Gebarung (33 - 34)				0		
SA 3	Saldo (3) Nettofinanzierungssaldo (SA 1 + SA 2)				-86 100		
Finanzierungstätigkeit							
SU 35	Summe Einzahlungen aus der Finanzierungstätigkeit				0		
SU 36	Summe Auszahlungen aus der Finanzierungstätigkeit				0		
SA 4	Saldo (4) Geldfluss aus der Finanzierungstätigkeit (35 - 36)				0		
SA 5	Saldo (5) Geldfluss aus der voranschlagswirksamen Gebarung (SA 3 + SA 4)				-86 100		
Einzelplan 8							
Einzelplan 8	Dienstleistungen (Länder und Gemeinden)	Voranschlag	Voranschlag	Ergebnis	Voranschlag	Voranschlag	Ergebnis
		2020	2019	2018	2020	2019	2018
		Ergebnisvoranschlag			Finanzierungsvoranschlag		
SA 0 / SA 1	(0) Nettoergebnis (21 - 22) / Saldo (1) Geldfluss aus der operativen Gebarung (31 - 32)	-1 090 300			-454 300		
SA 00	Nettoergebnis nach Zuweisung und Entnahmen von Haushaltsrücklagen (SA 0 +/- SU 23)	-1 090 300					
SA 2	Saldo (2) Geldfluss aus der investiven Gebarung (33 - 34)				-1 375 000		
SA 3	Saldo (3) Nettofinanzierungssaldo (SA 1 + SA 2)				-1 829 300		
SA 4	Saldo (4) Geldfluss aus der Finanzierungstätigkeit (35 - 36)				410 200		
SA 5	Saldo (5) Geldfluss aus der voranschlagswirksamen Gebarung (SA 3 + SA 4)				-1 419 100		

A 81	Öffentliche Einrichtungen (soweit nicht dem Abschnitt 85 zuzuordnen)	Voranschlag	Voranschlag	Ergebnis	Voranschlag	Voranschlag	Ergebnis
		2020	2019	2018	2020	2019	2018
		Ergebnisvoranschlag			Finanzierungsvoranschlag		
SA 0 / SA 1	(0) Nettoergebnis (21 - 22) / Saldo (1) Geldfluss aus der operativen Gebarung (31 - 32)	-659 700			-659 700		
SA 00	Nettoergebnis nach Zuweisung und Entnahmen von Haushaltsrücklagen (SA 0 +/- SU 23)	-659 700					
SA 2	Saldo (2) Geldfluss aus der investiven Gebarung (33 - 34)				-173 000		
SA 3	Saldo (3) Nettofinanzierungssaldo (SA 1 + SA 2)				-832 700		
SA 4	Saldo (4) Geldfluss aus der Finanzierungstätigkeit (35 - 36)				0		
SA 5	Saldo (5) Geldfluss aus der voranschlagswirksamen Gebarung (SA 3 + SA 4)				-832 700		
<hr/>							
UA 812	WC-Anlagen	Voranschlag	Voranschlag	Ergebnis	Voranschlag	Voranschlag	Ergebnis
		2020	2019	2018	2020	2019	2018
		Ergebnisvoranschlag			Finanzierungsvoranschlag		
SA 0 / SA 1	(0) Nettoergebnis (21 - 22) / Saldo (1) Geldfluss aus der operativen Gebarung (31 - 32)	-11 000			-11 000		
SA 00	Nettoergebnis nach Zuweisung und Entnahmen von Haushaltsrücklagen (SA 0 +/- SU 23)	-11 000					
SA 2	Saldo (2) Geldfluss aus der investiven Gebarung (33 - 34)				-100 000		
SA 3	Saldo (3) Nettofinanzierungssaldo (SA 1 + SA 2)				-111 000		
SA 4	Saldo (4) Geldfluss aus der Finanzierungstätigkeit (35 - 36)				0		
SA 5	Saldo (5) Geldfluss aus der voranschlagswirksamen Gebarung (SA 3 + SA 4)				-111 000		

Ansatz 81200	WC-Anlagen	Voranschlag 2020	Voranschlag 2019	Ergebnis 2018	Voranschlag 2020	Voranschlag 2019	Ergebnis 2018
Konto		Ergebnisvoranschlag			Finanzierungsvoranschlag		
Operative Gebarung							
SU 21 / SU 31	Summe Erträge / Einzahlungen operative Gebarung	0			0		
81200 400000	Geringwertige Wirtschaftsgüter	100			100		
81200 454000	Reinigungsmittel	100			100		
81200 459000	Sonstige Verbrauchsgüter	100			100		
81200 511000	Bezüge VB-Schema II	5 500			5 500		
81200 523000	Bezüge sonstiger Arbeiter	500			500		
81200 541000	Sachbezüge VB-Schema II	100			100		
81200 565000	Mehrleistungsvergütungen	100			100		
81200 569000	Nebengebühren	300			300		
81200 580000	Dienstgeberbeiträge zum Ausgleichsfonds für Familienbeihilfe	200			200		
81200 582000	Sonstige DGB. zur sozialen Sicherheit	1 100			1 100		
81200 600000	Strom	400			400		
81200 614000	Instandhaltung der WC-Anlage	1 000			1 000		
81200 720000	Kostenbeiträge für Verwaltungsleistungen	500			500		
81200 728020	Leistungsentgelte an Firmen	1 000			1 000		
SU 22 / SU 32	Summe Aufwendungen / Auszahlungen operative Gebarung	11 000			11 000		
SA 0 / SA 1	(0) Nettoergebnis (21 - 22) / Saldo (1) Geldfluss aus der operativen Gebarung (31 - 32)	-11 000			-11 000		
SU 23	Summe Haushaltsrücklagen	0					
SA 00	Nettoergebnis nach Zuweisung und Entnahmen von Haushaltsrücklagen (SA 0 +/- SU 23)	-11 000					
Investive Gebarung							
SU 33	Summe Einzahlungen investive Gebarung				0		
81200 050000	Neubau WC-Anlagen				100 000		
SU 34	Summe Auszahlungen investive Gebarung				100 000		
SA 2	Saldo (2) Geldfluss aus der investiven Gebarung (33 - 34)				-100 000		
SA 3	Saldo (3) Nettofinanzierungssaldo (SA 1 + SA 2)				-111 000		
Finanzierungstätigkeit							
SU 35	Summe Einzahlungen aus der Finanzierungstätigkeit				0		
SU 36	Summe Auszahlungen aus der Finanzierungstätigkeit				0		
SA 4	Saldo (4) Geldfluss aus der Finanzierungstätigkeit (35 - 36)				0		
SA 5	Saldo (5) Geldfluss aus der voranschlagswirksamen Gebarung (SA 3 + SA 4)				-111 000		

UA 814	Straßenreinigung	Voranschlag	Voranschlag	Ergebnis	Voranschlag	Voranschlag	Ergebnis
		2020	2019	2018	2020	2019	2018
		Ergebnisvoranschlag			Finanzierungsvoranschlag		
SA 0 / SA 1	(0) Nettoergebnis (21 - 22) / Saldo (1) Geldfluss aus der operativen Gebarung (31 - 32)	-53 500			-53 500		
SA 00	Nettoergebnis nach Zuweisung und Entnahmen von Haushaltsrücklagen (SA 0 +/- SU 23)	-53 500					
SA 2	Saldo (2) Geldfluss aus der investiven Gebarung (33 - 34)				-10 000		
SA 3	Saldo (3) Nettofinanzierungssaldo (SA 1 + SA 2)				-63 500		
SA 4	Saldo (4) Geldfluss aus der Finanzierungstätigkeit (35 - 36)				0		
SA 5	Saldo (5) Geldfluss aus der voranschlagswirksamen Gebarung (SA 3 + SA 4)				-63 500		

Ansatz 81400 Konto	Straßenreinigung	Voranschlag 2020	Voranschlag 2019	Ergebnis 2018	Voranschlag 2020	Voranschlag 2019	Ergebnis 2018
		Ergebnisvoranschlag			Finanzierungsvoranschlag		
Operative Gebarung							
81400 816000	Kostenbeiträge für Straßenreinigung	7 000			7 000		
81400 816010	Kostensätze für Verwaltungsl eistungen	15 000			15 000		
SU 21 / SU 31	Summe Erträge / Einzahlungen operative Gebarung	22 000			22 000		
81400 400000	Geringwertige Wirtschaftsgüter	100			100		
81400 452000	Treibstoffe	9 000			9 000		
81400 459000	Sonstige Verbrauchsgüter	100			100		
81400 511000	Bezüge VB-Schema II	25 800			25 800		
81400 541000	Sachbezüge VB-Schema II	200			200		
81400 565000	Mehrleistungsvergütungen	2 100			2 100		
81400 569000	Nebengebühren	5 500			5 500		
81400 580000	Dienstgeberbeiträge zum Ausgleichsfonds für Familienbeihilfe	1 300			1 300		
81400 582000	Sonstige DGB. zur sozialen Sicherheit	7 800			7 800		
81400 617000	Instandhaltung von Fahrzeugen	20 000			20 000		
81400 631000	Telefon, Telegraf, Telex	100			100		
81400 670000	Versicherungen	3 500			3 500		
SU 22 / SU 32	Summe Aufwendungen / Auszahlungen operative Gebarung	75 500			75 500		
SA 0 / SA 1	(0) Nettoergebnis (21 - 22) / Saldo (1) Geldfluss aus der operativen Gebarung (31 - 32)	-53 500			-53 500		
SU 23	Summe Haushaltsrücklagen	0					
SA 00	Nettoergebnis nach Zuweisung und Entnahmen von Haushaltsrücklagen (SA 0 +/- SU 23)	-53 500					
Investive Gebarung							
SU 33	Summe Einzahlungen investive Gebarung				0		
81400 040010	Fahrzeugausstattung				10 000		
SU 34	Summe Auszahlungen investive Gebarung				10 000		
SA 2	Saldo (2) Geldfluss aus der investiven Gebarung (33 - 34)				-10 000		
SA 3	Saldo (3) Nettofinanzierungssaldo (SA 1 + SA 2)				-63 500		
Finanzierungstätigkeit							
SU 35	Summe Einzahlungen aus der Finanzierungstätigkeit				0		
SU 36	Summe Auszahlungen aus der Finanzierungstätigkeit				0		
SA 4	Saldo (4) Geldfluss aus der Finanzierungstätigkeit (35 - 36)				0		
SA 5	Saldo (5) Geldfluss aus der voranschlagswirksamen Gebarung (SA 3 + SA 4)				-63 500		

UA 815	Park- und Gartenanlagen, Kinderspielplätze	Voranschlag 2020	Voranschlag 2019	Ergebnis 2018	Voranschlag 2020	Voranschlag 2019	Ergebnis 2018
		Ergebnisvoranschlag			Finanzierungsvoranschlag		
SA 0 / SA 1	(0) Nettoergebnis (21 - 22) / Saldo (1) Geldfluss aus der operativen Gebarung (31 - 32)	-456 500			-456 500		
SA 00	Nettoergebnis nach Zuweisung und Entnahmen von Haushaltsrücklagen (SA 0 +/- SU 23)	-456 500					
SA 2	Saldo (2) Geldfluss aus der investiven Gebarung (33 - 34)				-56 000		
SA 3	Saldo (3) Nettofinanzierungssaldo (SA 1 + SA 2)				-512 500		
SA 4	Saldo (4) Geldfluss aus der Finanzierungstätigkeit (35 - 36)				0		
SA 5	Saldo (5) Geldfluss aus der voranschlagswirksamen Gebarung (SA 3 + SA 4)				-512 500		
Ansatz 81500	Park- und Gartenanlagen, Kinde	Voranschlag 2020	Voranschlag 2019	Ergebnis 2018	Voranschlag 2020	Voranschlag 2019	Ergebnis 2018
Konto		Ergebnisvoranschlag			Finanzierungsvoranschlag		
Operative Gebarung							
81500 816000	Kostensätze für Verwaltungsl eistungen	2 000			2 000		
81500 827000	Bundessozialamt und AMS.NÖ.-Lo hnzuschüsse	1 500			1 500		
81500 829010	Sonstige Einnahmen	1 000			1 000		
81500 829020	Verkauf Kostbare Jubiläumsrund e	500			500		
SU 21 / SU 31	Summe Erträge / Einzahlungen operative Gebarung	5 000			5 000		
81500 400000	Geringwertige Wirtschaftsgüter	500			500		
81500 452000	Treibstoffe	8 000			8 000		
81500 453000	Schmier- und Schleifmittel	200			200		
81500 455000	Ankauf von Dünger und Spritzmi ttel	3 000			3 000		
81500 459000	Sonstige Verbrauchsgüter	100			100		
81500 511000	Bezüge VB-Schema II	266 600			266 600		
81500 541000	Sachbezüge VB-Schema II	2 600			2 600		
81500 565000	Mehrleistungsvergütungen	10 500			10 500		
81500 569000	Nebengebühren	32 200			32 200		
81500 580000	Dienstgeberbeiträge zum Ausgle ichsfonds für Familienbeihilfe	12 000			12 000		
81500 582000	Sonstige DGB. zur sozialen Sic herheit	65 900			65 900		
81500 600000	Strom	200			200		
81500 613000	Instandh.Grundstückseinr.Gitte r, Zäune	500			500		
81500 617000	Instandhaltung v.Fahrzeugen u. Rasenmäher	15 000			15 000		
81500 618000	Instandhaltung v.Anlagen u.Ein richtungen	10 000			10 000		
81500 631000	Telefon, Telegraf, Telex	300			300		
81500 640000	Überprüfungskosten	1 000			1 000		
81500 670000	Versicherungen	6 000			6 000		
81500 711000	Öffentliche Abgaben	1 500			1 500		
81500 720000	Kostenbeiträge für Verwaltungs leistungen	25 000			25 000		
81500 724000	Reisegebühren	100			100		
81500 729000	Sonstige Ausgaben	300			300		

Ansatz 81500	Park- und Gartenanlagen, Kinde	Voranschlag 2020	Voranschlag 2019	Ergebnis 2018	Voranschlag 2020	Voranschlag 2019	Ergebnis 2018
Konto		Ergebnisvoranschlag			Finanzierungsvoranschlag		
SU 22 / SU 32	Summe Aufwendungen / Auszahlungen operative Gebarung	461 500			461 500		
SA 0 / SA 1	(0) Nettoergebnis (21 - 22) / Saldo (1) Geldfluss aus der operativen Gebarung (31 - 32)	-456 500			-456 500		
SU 23	Summe Haushaltsrücklagen	0					
SA 00	Nettoergebnis nach Zuweisung und Entnahmen von Haushaltsrücklagen (SA 0 +/- SU 23)	-456 500					
Investive Gebarung							
SU 33	Summe Einzahlungen investive Gebarung				0		
81500 006000	Neuerrichtung von Kinderspielflächen				30 000		
81500 006010	Kostbare Jubiläumsrunde				5 000		
81500 020000	Rasenmäher und andere Geräte				10 000		
81500 040010	Fahrzeugausstattung				7 000		
81500 042010	Sonstige Einrichtungen Bänke und Geräte				4 000		
SU 34	Summe Auszahlungen investive Gebarung				56 000		
SA 2	Saldo (2) Geldfluss aus der investiven Gebarung (33 - 34)				-56 000		
SA 3	Saldo (3) Nettofinanzierungssaldo (SA 1 + SA 2)				-512 500		
Finanzierungstätigkeit							
SU 35	Summe Einzahlungen aus der Finanzierungstätigkeit				0		
SU 36	Summe Auszahlungen aus der Finanzierungstätigkeit				0		
SA 4	Saldo (4) Geldfluss aus der Finanzierungstätigkeit (35 - 36)				0		
SA 5	Saldo (5) Geldfluss aus der voranschlagswirksamen Gebarung (SA 3 + SA 4)				-512 500		
UA 816	Öffentliche Beleuchtung und öffentliche Uhren	Voranschlag 2020	Voranschlag 2019	Ergebnis 2018	Voranschlag 2020	Voranschlag 2019	Ergebnis 2018
		Ergebnisvoranschlag			Finanzierungsvoranschlag		
SA 0 / SA 1	(0) Nettoergebnis (21 - 22) / Saldo (1) Geldfluss aus der operativen Gebarung (31 - 32)	-94 200			-94 200		
SA 00	Nettoergebnis nach Zuweisung und Entnahmen von Haushaltsrücklagen (SA 0 +/- SU 23)	-94 200					
SA 2	Saldo (2) Geldfluss aus der investiven Gebarung (33 - 34)				-5 000		
SA 3	Saldo (3) Nettofinanzierungssaldo (SA 1 + SA 2)				-99 200		
SA 4	Saldo (4) Geldfluss aus der Finanzierungstätigkeit (35 - 36)				0		
SA 5	Saldo (5) Geldfluss aus der voranschlagswirksamen Gebarung (SA 3 + SA 4)				-99 200		

Ansatz 81600 Konto	Öffentliche Beleuchtung und öf	Voranschlag 2020	Voranschlag 2019	Ergebnis 2018	Voranschlag 2020	Voranschlag 2019	Ergebnis 2018
		Ergebnisvoranschlag			Finanzierungsvoranschlag		
Operative Gebarung							
81600 829010	Sonstige Einnahmen	2 000			2 000		
SU 21 / SU 31	Summe Erträge / Einzahlungen operative Gebarung	2 000			2 000		
81600 600000	Strom	55 000			55 000		
81600 619000	Instandhaltung der Straßenbeleuchtung	40 000			40 000		
81600 720000	Kostenbeiträge für Verwaltungsleistungen	1 200			1 200		
SU 22 / SU 32	Summe Aufwendungen / Auszahlungen operative Gebarung	96 200			96 200		
SA 0 / SA 1	(0) Nettoergebnis (21 - 22) / Saldo (1) Geldfluss aus der operativen Gebarung (31 - 32)	-94 200			-94 200		
SU 23	Summe Haushaltsrücklagen	0					
SA 00	Nettoergebnis nach Zuweisung und Entnahmen von Haushaltsrücklagen (SA 0 +/- SU 23)	-94 200					
Investive Gebarung							
SU 33	Summe Einzahlungen investive Gebarung				0		
81600 050000	Errichtg.u.Erweiterung der Str.Beleucht.				5 000		
SU 34	Summe Auszahlungen investive Gebarung				5 000		
SA 2	Saldo (2) Geldfluss aus der investiven Gebarung (33 - 34)				-5 000		
SA 3	Saldo (3) Nettofinanzierungssaldo (SA 1 + SA 2)				-99 200		
Finanzierungstätigkeit							
SU 35	Summe Einzahlungen aus der Finanzierungstätigkeit				0		
SU 36	Summe Auszahlungen aus der Finanzierungstätigkeit				0		
SA 4	Saldo (4) Geldfluss aus der Finanzierungstätigkeit (35 - 36)				0		
SA 5	Saldo (5) Geldfluss aus der voranschlagswirksamen Gebarung (SA 3 + SA 4)				-99 200		
UA 817							
UA 817	Friedhöfe (einschließlich Einsegnungshallen und Krematorien)	Voranschlag 2020	Voranschlag 2019	Ergebnis 2018	Voranschlag 2020	Voranschlag 2019	Ergebnis 2018
		Ergebnisvoranschlag			Finanzierungsvoranschlag		
SA 0 / SA 1	(0) Nettoergebnis (21 - 22) / Saldo (1) Geldfluss aus der operativen Gebarung (31 - 32)	-44 500			-44 500		
SA 00	Nettoergebnis nach Zuweisung und Entnahmen von Haushaltsrücklagen (SA 0 +/- SU 23)	-44 500					
SA 2	Saldo (2) Geldfluss aus der investiven Gebarung (33 - 34)				-2 000		
SA 3	Saldo (3) Nettofinanzierungssaldo (SA 1 + SA 2)				-46 500		
SA 4	Saldo (4) Geldfluss aus der Finanzierungstätigkeit (35 - 36)				0		
SA 5	Saldo (5) Geldfluss aus der voranschlagswirksamen Gebarung (SA 3 + SA 4)				-46 500		

Ansatz 81700	Friedhöfe (einschließlich Eins	Voranschlag	Voranschlag	Ergebnis	Voranschlag	Voranschlag	Ergebnis
Konto		2020	2019	2018	2020	2019	2018
				Ergebnisvoranschlag		Finanzierungsvoranschlag	
Operative Gebarung							
81700 829010	Sonstige Einnahmen	700			700		
81700 852000	Grabstellengebühren	50 000			50 000		
81700 852010	Grabstellengebühren - Hl. Kreuz	1 000			1 000		
81700 852020	Be- und Enterdigungsgebühren	15 000			15 000		
81700 852030	Be- und Enterdigungsgebühren - Hl. Kreuz	600			600		
81700 852040	Gebühren für Leichenhalle Herzogenburg	35 000			35 000		
SU 21 / SU 31	Summe Erträge / Einzahlungen operative Gebarung	102 300			102 300		
81700 400000	Geringwertige Wirtschaftsgüter	400			400		
81700 452000	Treibstoffe	400			400		
81700 454000	Reinigungsmittel	100			100		
81700 456000	Büromaterial	300			300		
81700 457000	Gesetzblätter, Zeitschr. und Formulare	100			100		
81700 459000	Sonstige Verbrauchsgüter	600			600		
81700 511000	Bezüge VB-Schema II	48 000			48 000		
81700 523000	Bezüge sonstiger Arbeiter	500			500		
81700 541000	Sachbezüge VB-Schema II	800			800		
81700 565000	Mehrleistungsvergütungen	3 900			3 900		
81700 569000	Nebengebühren	5 100			5 100		
81700 580000	Dienstgeberbeiträge zum Ausgleichsfonds für Familienbeihilfe	2 200			2 200		
81700 582000	Sonstige DGB. zur sozialen Sicherheit	11 900			11 900		
81700 600000	Strom	3 500			3 500		
81700 600010	Beheizung	1 500			1 500		
81700 610000	Instandhaltung Friedhofsgrund	2 500			2 500		
81700 613000	Instandh. Wege, Mauern, Ehren- + Kriegsgräber	5 000			5 000		
81700 614000	Instandhaltung von Gebäuden	30 000			30 000		
81700 617000	Instandhaltung von Fahrzeugen	1 500			1 500		
81700 618000	Instandhaltung der Einrichtung	700			700		
81700 631000	Telefon, Telegraf, Telex	300			300		
81700 670000	Versicherungen	2 000			2 000		
81700 711000	Öffentliche Abgaben	12 000			12 000		
81700 720000	Kostenbeiträge für Verwaltungsleistungen	10 000			10 000		
81700 728020	Leistungsentgelte an Firmen	500			500		
81700 729010	Sonstige Ausgaben - Friedhof Hl. Kreuz	3 000			3 000		
SU 22 / SU 32	Summe Aufwendungen / Auszahlungen operative Gebarung	146 800			146 800		
SA 0 / SA 1	(0) Nettoergebnis (21 - 22) / Saldo (1) Geldfluss aus der operativen Gebarung (31 - 32)	-44 500			-44 500		
SU 23	Summe Haushaltsrücklagen	0					
SA 00	Nettoergebnis nach Zuweisung und Entnahmen von Haushaltsrücklagen (SA 0 +/- SU 23)	-44 500					

Ansatz 81700	Friedhöfe (einschließlich Eins	Voranschlag	Voranschlag	Ergebnis	Voranschlag	Voranschlag	Ergebnis
Konto		2020	2019	2018	2020	2019	2018
				Ergebnisvoranschlag		Finanzierungsvoranschlag	
Investive Gebarung							
SU 33	Summe Einzahlungen investive Gebarung				0		
81700 020000	Ankauf von Maschinen und Werkzeug				1 000		
81700 042000	Amtsausstattung				1 000		
SU 34	Summe Auszahlungen investive Gebarung				2 000		
SA 2	Saldo (2) Geldfluss aus der investiven Gebarung (33 - 34)				-2 000		
SA 3	Saldo (3) Nettofinanzierungssaldo (SA 1 + SA 2)				-46 500		
Finanzierungstätigkeit							
SU 35	Summe Einzahlungen aus der Finanzierungstätigkeit				0		
SU 36	Summe Auszahlungen aus der Finanzierungstätigkeit				0		
SA 4	Saldo (4) Geldfluss aus der Finanzierungstätigkeit (35 - 36)				0		
SA 5	Saldo (5) Geldfluss aus der voranschlagswirksamen Gebarung (SA 3 + SA 4)				-46 500		
A 82	Betriebsähnliche Einrichtungen und Betriebe	Voranschlag	Voranschlag	Ergebnis	Voranschlag	Voranschlag	Ergebnis
		2020	2019	2018	2020	2019	2018
				Ergebnisvoranschlag		Finanzierungsvoranschlag	
SA 0 / SA 1	(0) Nettoergebnis (21 - 22) / Saldo (1) Geldfluss aus der operativen Gebarung (31 - 32)	-661 300			-661 300		
SA 00	Nettoergebnis nach Zuweisung und Entnahmen von Haushaltsrücklagen (SA 0 +/- SU 23)	-661 300					
SA 2	Saldo (2) Geldfluss aus der investiven Gebarung (33 - 34)				-15 000		
SA 3	Saldo (3) Nettofinanzierungssaldo (SA 1 + SA 2)				-676 300		
SA 4	Saldo (4) Geldfluss aus der Finanzierungstätigkeit (35 - 36)				-85 700		
SA 5	Saldo (5) Geldfluss aus der voranschlagswirksamen Gebarung (SA 3 + SA 4)				-762 000		
UA 820	Wirtschaftshöfe	Voranschlag	Voranschlag	Ergebnis	Voranschlag	Voranschlag	Ergebnis
		2020	2019	2018	2020	2019	2018
				Ergebnisvoranschlag		Finanzierungsvoranschlag	
SA 0 / SA 1	(0) Nettoergebnis (21 - 22) / Saldo (1) Geldfluss aus der operativen Gebarung (31 - 32)	-624 300			-624 300		
SA 00	Nettoergebnis nach Zuweisung und Entnahmen von Haushaltsrücklagen (SA 0 +/- SU 23)	-624 300					
SA 2	Saldo (2) Geldfluss aus der investiven Gebarung (33 - 34)				-15 000		
SA 3	Saldo (3) Nettofinanzierungssaldo (SA 1 + SA 2)				-639 300		
SA 4	Saldo (4) Geldfluss aus der Finanzierungstätigkeit (35 - 36)				0		
SA 5	Saldo (5) Geldfluss aus der voranschlagswirksamen Gebarung (SA 3 + SA 4)				-639 300		

Ansatz 82000	Bauhof	Voranschlag 2020	Voranschlag 2019	Ergebnis 2018	Voranschlag 2020	Voranschlag 2019	Ergebnis 2018
Konto		Ergebnisvoranschlag			Finanzierungsvoranschlag		
Operative Gebarung							
82000 816000	Kostenersätze für Verwaltungsl eistungen	170 000			170 000		
82000 827010	Abfertigungsversicherung	30 000			30 000		
82000 827020	Personalkostenersätze-Schule+a o.Vorhaben	7 000			7 000		
SU 21 / SU 31	Summe Erträge / Einzahlungen operative Gebarung	207 000			207 000		
82000 400000	Geringwertige Wirtschaftsgüter	3 500			3 500		
82000 420000	Ankauf von Baustoffen	1 000			1 000		
82000 452000	Treibstoffe	2 000			2 000		
82000 453000	Schmier- und Schleifmittel	500			500		
82000 454000	Reinigungsmittel	500			500		
82000 456000	Büromaterial	400			400		
82000 459000	Sonstige Verbrauchsgüter	2 500			2 500		
82000 511000	Bezüge VB-Schema II	504 100			504 100		
82000 541000	Sachbezüge VB-Schema II	5 400			5 400		
82000 565000	Mehrleistungsvergütungen	19 400			19 400		
82000 569000	Nebengebühren	68 000			68 000		
82000 580000	Dienstgeberbeiträge zum Ausgle ichsfonds für Familienbeihilfe	21 700			21 700		
82000 582000	Sonstige DGB. zur sozialen Sic herheit	117 800			117 800		
82000 600000	Strom	1 500			1 500		
82000 600010	Beheizung	2 500			2 500		
82000 614000	Instandhaltung von Gebäuden	2 500			2 500		
82000 616000	Instandhaltung v. Geräten u. W erkzeugen	4 000			4 000		
82000 616010	Instandhal.v.Maschinen u. masc h.Anlagen	500			500		
82000 617000	Instandhaltung von Fahrzeugen	1 500			1 500		
82000 618000	Instandhaltung der Einrichtung	400			400		
82000 631000	Telefon, Telegraf, Telex	500			500		
82000 670000	Versicherungen	12 500			12 500		
82000 700000	Miete Grünberger	31 000			31 000		
82000 711000	Öffentliche Abgaben	1 700			1 700		
82000 724000	Reisegebühren	400			400		
82000 728020	Leistungsentgelte an Firmen	25 000			25 000		
82000 729000	Sonstige Ausgaben	500			500		
SU 22 / SU 32	Summe Aufwendungen / Auszahlungen operative Gebarung	831 300			831 300		
SA 0 / SA 1	(0) Nettoergebnis (21 - 22) / Saldo (1) Geldfluss aus der operativen Gebarung (31 - 32)	-624 300			-624 300		
SU 23	Summe Haushaltsrücklagen	0					
SA 00	Nettoergebnis nach Zuweisung und Entnahmen von Haushaltsrücklagen (SA 0 +/- SU 23)	-624 300					
Investive Gebarung							
SU 33	Summe Einzahlungen investive Gebarung				0		

Ansatz 82000	Bauhof	Voranschlag 2020	Voranschlag 2019	Ergebnis 2018	Voranschlag 2020	Voranschlag 2019	Ergebnis 2018
Konto		Ergebnisvoranschlag			Finanzierungsvoranschlag		
82000 020000	Ankauf von Maschinen und Werkz eugen				12 000		
82000 040010	Fahrzeugausstattung				2 000		
82000 042040	Ankauf PC				1 000		
SU 34	Summe Auszahlungen investive Gebarung				15 000		
SA 2	Saldo (2) Geldfluss aus der investiven Gebarung (33 - 34)				-15 000		
SA 3	Saldo (3) Nettofinanzierungssaldo (SA 1 + SA 2)				-639 300		
Finanzierungstätigkeit							
SU 35	Summe Einzahlungen aus der Finanzierungstätigkeit				0		
SU 36	Summe Auszahlungen aus der Finanzierungstätigkeit				0		
SA 4	Saldo (4) Geldfluss aus der Finanzierungstätigkeit (35 - 36)				0		
SA 5	Saldo (5) Geldfluss aus der voranschlagswirksamen Gebarung (SA 3 + SA 4)				-639 300		
UA 821	Fuhrpark	Voranschlag 2020	Voranschlag 2019	Ergebnis 2018	Voranschlag 2020	Voranschlag 2019	Ergebnis 2018
Konto		Ergebnisvoranschlag			Finanzierungsvoranschlag		
SA 0 / SA 1	(0) Nettoergebnis (21 - 22) / Saldo (1) Geldfluss aus der operativen Gebarung (31 - 32)	-39 500			-39 500		
SA 00	Nettoergebnis nach Zuweisung und Entnahmen von Haushaltsrücklagen (SA 0 +/- SU 23)	-39 500					
SA 2	Saldo (2) Geldfluss aus der investiven Gebarung (33 - 34)				0		
SA 3	Saldo (3) Nettofinanzierungssaldo (SA 1 + SA 2)				-39 500		
SA 4	Saldo (4) Geldfluss aus der Finanzierungstätigkeit (35 - 36)				-85 700		
SA 5	Saldo (5) Geldfluss aus der voranschlagswirksamen Gebarung (SA 3 + SA 4)				-125 200		
Ansatz 82100	Fuhrpark	Voranschlag 2020	Voranschlag 2019	Ergebnis 2018	Voranschlag 2020	Voranschlag 2019	Ergebnis 2018
Konto		Ergebnisvoranschlag			Finanzierungsvoranschlag		
Operative Gebarung							
82100 816000	Kostensätze für Verwaltungsl eistungen	15 000			15 000		
82100 816010	Kostensätze für Verwaltungsl eistungen	45 000			45 000		
82100 828010	Transportkostenvergütungen LKW (20% USt)	3 000			3 000		
82100 829010	Sonstige Einnahmen	500			500		
SU 21 / SU 31	Summe Erträge / Einzahlungen operative Gebarung	63 500			63 500		
82100 400000	Geringwertige Wirtschaftsgüter	500			500		
82100 452000	Treibstoffe	18 000			18 000		
82100 453000	Schmier- und Schleifmittel	2 000			2 000		
82100 459000	Sonstige Verbrauchsgüter	400			400		
82100 511000	Bezüge VB-Schema II	27 600			27 600		
82100 541000	Sachbezüge VB-Schema II	600			600		

Ansatz 82100	Fuhrpark	Voranschlag 2020	Voranschlag 2019	Ergebnis 2018	Voranschlag 2020	Voranschlag 2019	Ergebnis 2018
Konto		Ergebnisvoranschlag			Finanzierungsvoranschlag		
82100 565000	Mehrleistungsvergütungen	1 000			1 000		
82100 569000	Nebengebühren	3 800			3 800		
82100 580000	Dienstgeberbeiträge zum Ausgleichsfonds für Familienbeihilfe	1 300			1 300		
82100 582000	Sonstige DGB. zur sozialen Sicherheit	6 900			6 900		
82100 617000	Instandhaltung von Fahrzeugen	25 000			25 000		
82100 650000	Kreditzinsen	800			800		
82100 670000	Versicherungen	13 000			13 000		
82100 711000	Öffentliche Abgaben	1 600			1 600		
82100 729000	Sonstige Ausgaben	500			500		
SU 22 / SU 32	Summe Aufwendungen / Auszahlungen operative Gebarung	103 000			103 000		
SA 0 / SA 1	(0) Nettoergebnis (21 - 22) / Saldo (1) Geldfluss aus der operativen Gebarung (31 - 32)	-39 500			-39 500		
SU 23	Summe Haushaltsrücklagen	0					
SA 00	Nettoergebnis nach Zuweisung und Entnahmen von Haushaltsrücklagen (SA 0 +/- SU 23)	-39 500					
Investive Gebarung							
SU 33	Summe Einzahlungen investive Gebarung				0		
SU 34	Summe Auszahlungen investive Gebarung				0		
SA 2	Saldo (2) Geldfluss aus der investiven Gebarung (33 - 34)				0		
SA 3	Saldo (3) Nettofinanzierungssaldo (SA 1 + SA 2)				-39 500		
Finanzierungstätigkeit							
SU 35	Summe Einzahlungen aus der Finanzierungstätigkeit				0		
82100 310000	Leasingraten				5 700		
82100 346000	Investitionsdarlehen von Kreditinstituten				80 000		
SU 36	Summe Auszahlungen aus der Finanzierungstätigkeit				85 700		
SA 4	Saldo (4) Geldfluss aus der Finanzierungstätigkeit (35 - 36)				-85 700		
SA 5	Saldo (5) Geldfluss aus der voranschlagswirksamen Gebarung (SA 3 + SA 4)				-125 200		

UA 828	Sonstige Märkte	Voranschlag 2020	Voranschlag 2019	Ergebnis 2018	Voranschlag 2020	Voranschlag 2019	Ergebnis 2018
		Ergebnisvoranschlag			Finanzierungsvoranschlag		
SA 0 / SA 1	(0) Nettoergebnis (21 - 22) / Saldo (1) Geldfluss aus der operativen Gebarung (31 - 32)	2 500			2 500		
SA 00	Nettoergebnis nach Zuweisung und Entnahmen von Haushaltsrücklagen (SA 0 +/- SU 23)	2 500					
SA 2	Saldo (2) Geldfluss aus der investiven Gebarung (33 - 34)				0		
SA 3	Saldo (3) Nettofinanzierungssaldo (SA 1 + SA 2)				2 500		
SA 4	Saldo (4) Geldfluss aus der Finanzierungstätigkeit (35 - 36)				0		
SA 5	Saldo (5) Geldfluss aus der voranschlagswirksamen Gebarung (SA 3 + SA 4)				2 500		
Ansatz 82800	Sonstige Märkte	Voranschlag 2020	Voranschlag 2019	Ergebnis 2018	Voranschlag 2020	Voranschlag 2019	Ergebnis 2018
Konto		Ergebnisvoranschlag			Finanzierungsvoranschlag		
Operative Gebarung							
82800 852000	Marktstandsgebühren	3 000			3 000		
SU 21 / SU 31	Summe Erträge / Einzahlungen operative Gebarung	3 000			3 000		
82800 720000	Kostenbeiträge für Verwaltungsleistungen	500			500		
SU 22 / SU 32	Summe Aufwendungen / Auszahlungen operative Gebarung	500			500		
SA 0 / SA 1	(0) Nettoergebnis (21 - 22) / Saldo (1) Geldfluss aus der operativen Gebarung (31 - 32)	2 500			2 500		
SU 23	Summe Haushaltsrücklagen	0					
SA 00	Nettoergebnis nach Zuweisung und Entnahmen von Haushaltsrücklagen (SA 0 +/- SU 23)	2 500					
Investive Gebarung							
SU 33	Summe Einzahlungen investive Gebarung				0		
SU 34	Summe Auszahlungen investive Gebarung				0		
SA 2	Saldo (2) Geldfluss aus der investiven Gebarung (33 - 34)				0		
SA 3	Saldo (3) Nettofinanzierungssaldo (SA 1 + SA 2)				2 500		
Finanzierungstätigkeit							
SU 35	Summe Einzahlungen aus der Finanzierungstätigkeit				0		
SU 36	Summe Auszahlungen aus der Finanzierungstätigkeit				0		
SA 4	Saldo (4) Geldfluss aus der Finanzierungstätigkeit (35 - 36)				0		
SA 5	Saldo (5) Geldfluss aus der voranschlagswirksamen Gebarung (SA 3 + SA 4)				2 500		

A 84	Liegenschaften, Wohn- und Geschäftsgebäude	Voranschlag	Voranschlag	Ergebnis	Voranschlag	Voranschlag	Ergebnis
		2020	2019	2018	2020	2019	2018
		Ergebnisvoranschlag			Finanzierungsvoranschlag		
SA 0 / SA 1	(0) Nettoergebnis (21 - 22) / Saldo (1) Geldfluss aus der operativen Gebarung (31 - 32)	6 200			6 200		
SA 00	Nettoergebnis nach Zuweisung und Entnahmen von Haushaltsrücklagen (SA 0 +/- SU 23)	6 200					
SA 2	Saldo (2) Geldfluss aus der investiven Gebarung (33 - 34)				-1 000		
SA 3	Saldo (3) Nettofinanzierungssaldo (SA 1 + SA 2)				5 200		
SA 4	Saldo (4) Geldfluss aus der Finanzierungstätigkeit (35 - 36)				0		
SA 5	Saldo (5) Geldfluss aus der voranschlagswirksamen Gebarung (SA 3 + SA 4)				5 200		
UA 840	Grundbesitz	Voranschlag	Voranschlag	Ergebnis	Voranschlag	Voranschlag	Ergebnis
		2020	2019	2018	2020	2019	2018
		Ergebnisvoranschlag			Finanzierungsvoranschlag		
SA 0 / SA 1	(0) Nettoergebnis (21 - 22) / Saldo (1) Geldfluss aus der operativen Gebarung (31 - 32)	9 200			9 200		
SA 00	Nettoergebnis nach Zuweisung und Entnahmen von Haushaltsrücklagen (SA 0 +/- SU 23)	9 200					
SA 2	Saldo (2) Geldfluss aus der investiven Gebarung (33 - 34)				-1 000		
SA 3	Saldo (3) Nettofinanzierungssaldo (SA 1 + SA 2)				8 200		
SA 4	Saldo (4) Geldfluss aus der Finanzierungstätigkeit (35 - 36)				0		
SA 5	Saldo (5) Geldfluss aus der voranschlagswirksamen Gebarung (SA 3 + SA 4)				8 200		

Ansatz 84000 Konto	Grundbesitz	Voranschlag 2020	Voranschlag 2019	Ergebnis 2018	Voranschlag 2020	Voranschlag 2019	Ergebnis 2018
		Ergebnisvoranschlag			Finanzierungsvoranschlag		
Operative Gebarung							
84000 811000	Erlöse aus Verpachtung 20% USt .	1 000			1 000		
84000 811010	Erlöse aus Verpachtung	10 000			10 000		
84000 811020	Veranstaltungsankündigungen	1 200			1 200		
84000 829010	Sonstige Einnahmen	500			500		
SU 21 / SU 31	Summe Erträge / Einzahlungen operative Gebarung	12 700			12 700		
84000 711000	Öffentliche Abgaben	3 500			3 500		
SU 22 / SU 32	Summe Aufwendungen / Auszahlungen operative Gebarung	3 500			3 500		
SA 0 / SA 1	(0) Nettoergebnis (21 - 22) / Saldo (1) Geldfluss aus der operativen Gebarung (31 - 32)	9 200			9 200		
SU 23	Summe Haushaltsrücklagen	0					
SA 00	Nettoergebnis nach Zuweisung und Entnahmen von Haushaltsrücklagen (SA 0 +/- SU 23)	9 200					
Investive Gebarung							
84000 001000	Verkauf von Grundstücken				100 000		
SU 33	Summe Einzahlungen investive Gebarung				100 000		
84000 001000	Ankauf von Grundstücken				100 000		
84000 042000	Amtsausstattung-Ankauf Schaukästen				1 000		
SU 34	Summe Auszahlungen investive Gebarung				101 000		
SA 2	Saldo (2) Geldfluss aus der investiven Gebarung (33 - 34)				-1 000		
SA 3	Saldo (3) Nettofinanzierungssaldo (SA 1 + SA 2)				8 200		
Finanzierungstätigkeit							
SU 35	Summe Einzahlungen aus der Finanzierungstätigkeit				0		
SU 36	Summe Auszahlungen aus der Finanzierungstätigkeit				0		
SA 4	Saldo (4) Geldfluss aus der Finanzierungstätigkeit (35 - 36)				0		
SA 5	Saldo (5) Geldfluss aus der voranschlagswirksamen Gebarung (SA 3 + SA 4)				8 200		
UA 842	Waldbesitz (soweit nicht bei 866)	Voranschlag 2020	Voranschlag 2019	Ergebnis 2018	Voranschlag 2020	Voranschlag 2019	Ergebnis 2018
		Ergebnisvoranschlag			Finanzierungsvoranschlag		
SA 0 / SA 1	(0) Nettoergebnis (21 - 22) / Saldo (1) Geldfluss aus der operativen Gebarung (31 - 32)	-3 000			-3 000		
SA 00	Nettoergebnis nach Zuweisung und Entnahmen von Haushaltsrücklagen (SA 0 +/- SU 23)	-3 000					
SA 2	Saldo (2) Geldfluss aus der investiven Gebarung (33 - 34)				0		
SA 3	Saldo (3) Nettofinanzierungssaldo (SA 1 + SA 2)				-3 000		
SA 4	Saldo (4) Geldfluss aus der Finanzierungstätigkeit (35 - 36)				0		
SA 5	Saldo (5) Geldfluss aus der voranschlagswirksamen Gebarung (SA 3 + SA 4)				-3 000		

Ansatz 84200 Konto	Waldbesitz (soweit nicht bei 8)	Voranschlag 2020	Voranschlag 2019	Ergebnis 2018	Voranschlag 2020	Voranschlag 2019	Ergebnis 2018
		Ergebnisvoranschlag			Finanzierungsvoranschlag		
Operative Gebarung							
84200 810000	Erlöse aus Holzverkauf	3 000			3 000		
SU 21 / SU 31	Summe Erträge / Einzahlungen operative Gebarung	3 000			3 000		
84200 610000	Pflege der Waldgrundstücke	5 000			5 000		
84200 720000	Kostenbeiträge für Verwaltungsleistungen	1 000			1 000		
SU 22 / SU 32	Summe Aufwendungen / Auszahlungen operative Gebarung	6 000			6 000		
SA 0 / SA 1	(0) Nettoergebnis (21 - 22) / Saldo (1) Geldfluss aus der operativen Gebarung (31 - 32)	-3 000			-3 000		
SU 23	Summe Haushaltsrücklagen	0					
SA 00	Nettoergebnis nach Zuweisung und Entnahmen von Haushaltsrücklagen (SA 0 +/- SU 23)	-3 000					
Investive Gebarung							
SU 33	Summe Einzahlungen investive Gebarung				0		
SU 34	Summe Auszahlungen investive Gebarung				0		
SA 2	Saldo (2) Geldfluss aus der investiven Gebarung (33 - 34)				0		
SA 3	Saldo (3) Nettofinanzierungssaldo (SA 1 + SA 2)				-3 000		
Finanzierungstätigkeit							
SU 35	Summe Einzahlungen aus der Finanzierungstätigkeit				0		
SU 36	Summe Auszahlungen aus der Finanzierungstätigkeit				0		
SA 4	Saldo (4) Geldfluss aus der Finanzierungstätigkeit (35 - 36)				0		
SA 5	Saldo (5) Geldfluss aus der voranschlagswirksamen Gebarung (SA 3 + SA 4)				-3 000		
A 85	Betriebe mit marktbestimmter Tätigkeit	Voranschlag 2020	Voranschlag 2019	Ergebnis 2018	Voranschlag 2020	Voranschlag 2019	Ergebnis 2018
		Ergebnisvoranschlag			Finanzierungsvoranschlag		
SA 0 / SA 1	(0) Nettoergebnis (21 - 22) / Saldo (1) Geldfluss aus der operativen Gebarung (31 - 32)	224 500			860 500		
SA 00	Nettoergebnis nach Zuweisung und Entnahmen von Haushaltsrücklagen (SA 0 +/- SU 23)	224 500					
SA 2	Saldo (2) Geldfluss aus der investiven Gebarung (33 - 34)				-1 186 000		
SA 3	Saldo (3) Nettofinanzierungssaldo (SA 1 + SA 2)				-325 500		
SA 4	Saldo (4) Geldfluss aus der Finanzierungstätigkeit (35 - 36)				495 900		
SA 5	Saldo (5) Geldfluss aus der voranschlagswirksamen Gebarung (SA 3 + SA 4)				170 400		

UA 850	Betriebe der Wasserversorgung	Voranschlag 2020	Voranschlag 2019	Ergebnis 2018	Voranschlag 2020	Voranschlag 2019	Ergebnis 2018
		Ergebnisvoranschlag			Finanzierungsvoranschlag		
SA 0 / SA 1	(0) Nettoergebnis (21 - 22) / Saldo (1) Geldfluss aus der operativen Gebarung (31 - 32)	187 800			342 800		
SA 00	Nettoergebnis nach Zuweisung und Entnahmen von Haushaltsrücklagen (SA 0 +/- SU 23)	187 800					
SA 2	Saldo (2) Geldfluss aus der investiven Gebarung (33 - 34)				-631 000		
SA 3	Saldo (3) Nettofinanzierungssaldo (SA 1 + SA 2)				-288 200		
SA 4	Saldo (4) Geldfluss aus der Finanzierungstätigkeit (35 - 36)				552 700		
SA 5	Saldo (5) Geldfluss aus der voranschlagswirksamen Gebarung (SA 3 + SA 4)				264 500		
Ansatz 85000	Betriebe der Wasserversorgung	Voranschlag 2020	Voranschlag 2019	Ergebnis 2018	Voranschlag 2020	Voranschlag 2019	Ergebnis 2018
Konto		Ergebnisvoranschlag			Finanzierungsvoranschlag		
Operative Gebarung							
85000 816000	Kostenersätze 20% USt.	500			500		
85000 827000	Personalkostenersätze	1 000			1 000		
85000 852000	Wasseranschlußabgabe	75 000			75 000		
85000 852100	Wassermessergebühr	72 000			72 000		
85000 852200	Wasserbezugsgebühr	500 000			500 000		
85000 861200	Annuitätenzuschuss des ÖKK	8 100			8 100		
SU 21 / SU 31	Summe Erträge / Einzahlungen operative Gebarung	656 600			656 600		
85000 400000	Geringwertige Wirtschaftsgüter	1 300			1 300		
85000 452000	Treibstoffe	2 200			2 200		
85000 456000	Büromaterial	100			100		
85000 510000	Bezüge VB-Schema I	10 400			10 400		
85000 511000	Bezüge VB-Schema II	119 000			119 000		
85000 541000	Sachbezüge VB-Schema II	1 000			1 000		
85000 565000	Mehrleistungsvergütungen	13 300			13 300		
85000 569000	Nebengebühren	9 500			9 500		
85000 580000	Dienstgeberbeiträge zum Ausgleichsfonds für Familienbeihilfe	5 900			5 900		
85000 582000	Sonstige DGB. zur sozialen Sicherheit	32 100			32 100		
85000 600000	Strom	30 000			30 000		
85000 612000	Instandhaltung d. Wasserversorgungsanlage	22 000			22 000		
85000 614000	Instandhaltung von Gebäuden	500			500		
85000 617000	Instandhaltung von Fahrzeugen	2 000			2 000		
85000 618000	Instandhaltung der Wasserzähler	10 000			10 000		
85000 618040	Service für EDV	6 500			6 500		
85000 630000	Porto	2 200			2 200		
85000 631000	Telefon, Telegraf, Telex	800			800		
85000 640000	Prüfungskosten	4 500			4 500		
85000 650000	Kreditzinsen	3 500			3 500		

Ansatz 85000	Betriebe der Wasserversorgung	Voranschlag 2020	Voranschlag 2019	Ergebnis 2018	Voranschlag 2020	Voranschlag 2019	Ergebnis 2018
Konto		Ergebnisvoranschlag			Finanzierungsvoranschlag		
85000 670000	Versicherungen	5 500			5 500		
85000 680000	Planmäßige Abschreibung	155 000					
85000 680000	Planmäßige Abschreibung	155 000					
85000 711000	Öffentliche Abgaben	23 000			23 000		
85000 720000	Kostenbeiträge für Verwaltungsleistungen	8 000			8 000		
85000 729000	Sonstige Ausgaben	500			500		
SU 22 / SU 32	Summe Aufwendungen / Auszahlungen operative Gebarung	468 800			313 800		
SA 0 / SA 1	(0) Nettoergebnis (21 - 22) / Saldo (1) Geldfluss aus der operativen Gebarung (31 - 32)	187 800			342 800		
SU 23	Summe Haushaltsrücklagen	0					
SA 00	Nettoergebnis nach Zuweisung und Entnahmen von Haushaltsrücklagen (SA 0 +/- SU 23)	187 800					
Investive Gebarung							
SU 33	Summe Einzahlungen investive Gebarung				0		
85000 004000	Erweiterungen einschl. Kollaudierungen				630 000		
85000 020000	Ankauf von Maschinen und Werkzeugen				1 000		
SU 34	Summe Auszahlungen investive Gebarung				631 000		
SA 2	Saldo (2) Geldfluss aus der investiven Gebarung (33 - 34)				-631 000		
SA 3	Saldo (3) Nettofinanzierungssaldo (SA 1 + SA 2)				-288 200		
Finanzierungstätigkeit							
85000 344000	Darlehen NÖ. Wasserwirtschafts fonds für WVA/BA.04				500		
85000 346000	Darlehen eines Kreditinstitutes				629 500		
SU 35	Summe Einzahlungen aus der Finanzierungstätigkeit				630 000		
85000 346000	Investitionsdarlehen von Kreditinstituten				77 300		
SU 36	Summe Auszahlungen aus der Finanzierungstätigkeit				77 300		
SA 4	Saldo (4) Geldfluss aus der Finanzierungstätigkeit (35 - 36)				552 700		
SA 5	Saldo (5) Geldfluss aus der voranschlagswirksamen Gebarung (SA 3 + SA 4)				264 500		

UA 851	Betriebe der Abwasserbeseitigung	Voranschlag 2020	Voranschlag 2019	Ergebnis 2018	Voranschlag 2020	Voranschlag 2019	Ergebnis 2018
		Ergebnisvoranschlag			Finanzierungsvoranschlag		
SA 0 / SA 1	(0) Nettoergebnis (21 - 22) / Saldo (1) Geldfluss aus der operativen Gebarung (31 - 32)	595 600			885 600		
SA 00	Nettoergebnis nach Zuweisung und Entnahmen von Haushaltsrücklagen (SA 0 +/- SU 23)	595 600					
SA 2	Saldo (2) Geldfluss aus der investiven Gebarung (33 - 34)				-451 000		
SA 3	Saldo (3) Nettofinanzierungssaldo (SA 1 + SA 2)				434 600		
SA 4	Saldo (4) Geldfluss aus der Finanzierungstätigkeit (35 - 36)				-2 300		
SA 5	Saldo (5) Geldfluss aus der voranschlagswirksamen Gebarung (SA 3 + SA 4)				432 300		
Ansatz 85100	Betriebe der Abwasserbeseitigung	Voranschlag 2020	Voranschlag 2019	Ergebnis 2018	Voranschlag 2020	Voranschlag 2019	Ergebnis 2018
Konto		Ergebnisvoranschlag			Finanzierungsvoranschlag		
Operative Gebarung							
85100 852000	Kanaleinmündungsabgabe	150 000			150 000		
85100 852010	Kanalbenutzungsgebühr	990 000			990 000		
85100 861000	Beitrag NÖ WWF Leitungskataster	1 000			1 000		
85100 861200	Annuitätzuschüsse des ÖKK	108 600			108 600		
SU 21 / SU 31	Summe Erträge / Einzahlungen operative Gebarung	1 249 600			1 249 600		
85100 400000	Geringwertige Wirtschaftsgüter	600			600		
85100 456000	Büromaterial	100			100		
85100 510000	Bezüge VB-Schema I	29 400			29 400		
85100 540000	Sachbezüge VB-Schema I	100			100		
85100 565000	Mehrleistungsvergütungen	100			100		
85100 569000	Nebengebühren	5 100			5 100		
85100 580000	Dienstgeberbeiträge zum Ausgleichsfonds für Familienbeihilfe	1 300			1 300		
85100 582000	Sonstige DGB. zur sozialen Sicherheit	7 200			7 200		
85100 600000	Strom	2 500			2 500		
85100 618040	Service für EDV	6 500			6 500		
85100 619000	Instandhaltung der Kanalanlage	22 000			22 000		
85100 631000	Telefon, Telegraf, Telex	100			100		
85100 650000	Kreditzinsen	25 700			25 700		
85100 670000	Versicherungen	2 500			2 500		
85100 680000	Planmäßige Abschreibung	290 000					
85100 680000	Planmäßige Abschreibung	290 000					
85100 711000	Öffentliche Abgaben	22 000			22 000		
85100 720000	Kostenbeiträge für Verwaltungsleistungen	7 000			7 000		
85100 728010	Vermessungskosten	40 000			40 000		
85100 728020	Leistungsentgelte an Firmen	15 000			15 000		
85100 729000	Sonstige Ausgaben	1 500			1 500		
85100 752000	Umlage an Abwasserverband an der Traisen	175 300			175 300		

Ansatz 85100	Betriebe der Abwasserbeseitigung	Voranschlag 2020	Voranschlag 2019	Ergebnis 2018	Voranschlag 2020	Voranschlag 2019	Ergebnis 2018
Konto		Ergebnisvoranschlag			Finanzierungsvoranschlag		
SU 22 / SU 32	Summe Aufwendungen / Auszahlungen operative Gebarung	654 000			364 000		
SA 0 / SA 1	(0) Nettoergebnis (21 - 22) / Saldo (1) Geldfluss aus der operativen Gebarung (31 - 32)	595 600			885 600		
SU 23	Summe Haushaltsrücklagen	0					
SA 00	Nettoergebnis nach Zuweisung und Entnahmen von Haushaltsrücklagen (SA 0 +/- SU 23)	595 600					
Investive Gebarung							
SU 33	Summe Einzahlungen investive Gebarung				0		
85100 004000	Erweiterungen				450 000		
85100 042040	Ankauf EDV				1 000		
SU 34	Summe Auszahlungen investive Gebarung				451 000		
SA 2	Saldo (2) Geldfluss aus der investiven Gebarung (33 - 34)				-451 000		
SA 3	Saldo (3) Nettofinanzierungssaldo (SA 1 + SA 2)				434 600		
Finanzierungstätigkeit							
85100 344000	Darlehen NÖ. Wasserwirtschafts fonds für ABA/BA.03				900		
85100 346000	Darlehen eines Kreditinstitute s				449 100		
SU 35	Summe Einzahlungen aus der Finanzierungstätigkeit				450 000		
85100 310000	Leasingraten - E-KFZ PL160BU				5 500		
85100 344000	Tilgung Wasserwirtschaftsfonds				44 200		
85100 346000	Tilgung von Bankdarlehen				402 600		
SU 36	Summe Auszahlungen aus der Finanzierungstätigkeit				452 300		
SA 4	Saldo (4) Geldfluss aus der Finanzierungstätigkeit (35 - 36)				-2 300		
SA 5	Saldo (5) Geldfluss aus der voranschlagswirksamen Gebarung (SA 3 + SA 4)				432 300		
UA 852	Betriebe der Müllbeseitigung	Voranschlag 2020	Voranschlag 2019	Ergebnis 2018	Voranschlag 2020	Voranschlag 2019	Ergebnis 2018
		Ergebnisvoranschlag			Finanzierungsvoranschlag		
SA 0 / SA 1	(0) Nettoergebnis (21 - 22) / Saldo (1) Geldfluss aus der operativen Gebarung (31 - 32)	-46 000			-46 000		
SA 00	Nettoergebnis nach Zuweisung und Entnahmen von Haushaltsrücklagen (SA 0 +/- SU 23)	-46 000					
SA 2	Saldo (2) Geldfluss aus der investiven Gebarung (33 - 34)				-11 000		
SA 3	Saldo (3) Nettofinanzierungssaldo (SA 1 + SA 2)				-57 000		
SA 4	Saldo (4) Geldfluss aus der Finanzierungstätigkeit (35 - 36)				0		
SA 5	Saldo (5) Geldfluss aus der voranschlagswirksamen Gebarung (SA 3 + SA 4)				-57 000		
Ansatz 85200	Betriebe der Müllbeseitigung	Voranschlag 2020	Voranschlag 2019	Ergebnis 2018	Voranschlag 2020	Voranschlag 2019	Ergebnis 2018

Ansatz 85200	Betriebe der Müllbeseitigung	Voranschlag 2020	Voranschlag 2019	Ergebnis 2018	Voranschlag 2020	Voranschlag 2019	Ergebnis 2018
Konto		Ergebnisvoranschlag			Finanzierungsvoranschlag		
Operative Gebarung							
85200 808000	Verkauf von Müllbehältern	100			100		
85200 816000	Wertstoff Erlöse	45 000			45 000		
85200 827000	AMS NÖ.-Lohnzuschüsse ATZ	3 000			3 000		
85200 827010	Bundessozialamt Zuschüsse	3 000			3 000		
85200 829000	sonstige Einnahmen	1 500			1 500		
85200 829010	Sonstige Einnahmen 10 % USt.	100			100		
85200 852000	Abfallwirtschaftsgebühr	560 000			560 000		
85200 852010	Gebühren der Bodenaushubdeponie	25 000			25 000		
85200 852020	Abfallwirtschaftsabgabe	84 000			84 000		
SU 21 / SU 31	Summe Erträge / Einzahlungen operative Gebarung	721 700			721 700		
85200 400000	Geringwertige Wirtschaftsgüter	100			100		
85200 413000	Ankauf von Müllsäcken- und -ständern	4 500			4 500		
85200 452000	Treibstoffe	100			100		
85200 456000	Büromaterial	100			100		
85200 510000	Bezüge VB-Schema I	13 600			13 600		
85200 511000	Bezüge VB-Schema II	29 900			29 900		
85200 541000	Sachbezüge VB-Schema II	300			300		
85200 565000	Mehrleistungsvergütungen	2 200			2 200		
85200 569000	Nebengebühren	7 400			7 400		
85200 580000	Dienstgeberbeiträge zum Ausgleichsfonds für Familienbeihilfe	2 000			2 000		
85200 582000	Sonstige DGB. zur sozialen Sicherheit	11 400			11 400		
85200 600000	Strom	1 000			1 000		
85200 610000	Instandhaltung Bodenaushubdeponie	10 000			10 000		
85200 618040	Service für EDV	8 000			8 000		
85200 630000	Porto	6 000			6 000		
85200 631000	Telefon, Telegraf, Telex	600			600		
85200 670000	Versicherungen	200			200		
85200 700010	Pacht	200			200		
85200 711000	Öffentliche Abgaben	100			100		
85200 720000	Kostenbeiträge für Verwaltungsleistungen	40 000			40 000		
85200 724000	Reisegebühren	100			100		
85200 726000	Mitgliedsbeitrag Müllverband Lilienfeld	20 000			20 000		
85200 728000	Gde. Verband Abfallbehandlung Lilienfeld	155 000			155 000		
85200 728010	Untersuchungsgebühren	3 500			3 500		
85200 728020	Leistungsentgelte an Firmen	450 000			450 000		
85200 729000	Sonstige Ausgaben	400			400		
85200 729010	Kosten der Aktion-Sauberes Herz Zogenburg	1 000			1 000		
SU 22 / SU 32	Summe Aufwendungen / Auszahlungen operative Gebarung	767 700			767 700		
SA 0 / SA 1	(0) Nettoergebnis (21 - 22) / Saldo (1) Geldfluss aus der operativen Gebarung (31 - 32)	-46 000			-46 000		

Ansatz 85200	Betriebe der Müllbeseitigung	Voranschlag 2020	Voranschlag 2019	Ergebnis 2018	Voranschlag 2020	Voranschlag 2019	Ergebnis 2018
Konto		Ergebnisvoranschlag			Finanzierungsvoranschlag		
SU 23	Summe Haushaltsrücklagen	0					
SA 00	Nettoergebnis nach Zuweisung und Entnahmen von Haushaltsrücklagen (SA 0 +/- SU 23)	-46 000					
Investive Gebarung							
SU 33	Summe Einzahlungen investive Gebarung				0		
85200 042000	Ankauf von Müllcontainern				10 000		
85200 042040	Ankauf EDV				1 000		
SU 34	Summe Auszahlungen investive Gebarung				11 000		
SA 2	Saldo (2) Geldfluss aus der investiven Gebarung (33 - 34)				-11 000		
SA 3	Saldo (3) Nettofinanzierungssaldo (SA 1 + SA 2)				-57 000		
Finanzierungstätigkeit							
SU 35	Summe Einzahlungen aus der Finanzierungstätigkeit				0		
SU 36	Summe Auszahlungen aus der Finanzierungstätigkeit				0		
SA 4	Saldo (4) Geldfluss aus der Finanzierungstätigkeit (35 - 36)				0		
SA 5	Saldo (5) Geldfluss aus der voranschlagswirksamen Gebarung (SA 3 + SA 4)				-57 000		
UA 853	Betriebe für die Errichtung und Verwaltung von Wohn- und Geschäftsgebäuden	Voranschlag 2020	Voranschlag 2019	Ergebnis 2018	Voranschlag 2020	Voranschlag 2019	Ergebnis 2018
		Ergebnisvoranschlag			Finanzierungsvoranschlag		
SA 0 / SA 1	(0) Nettoergebnis (21 - 22) / Saldo (1) Geldfluss aus der operativen Gebarung (31 - 32)	-4 400			66 600		
SA 00	Nettoergebnis nach Zuweisung und Entnahmen von Haushaltsrücklagen (SA 0 +/- SU 23)	-4 400					
SA 2	Saldo (2) Geldfluss aus der investiven Gebarung (33 - 34)				0		
SA 3	Saldo (3) Nettofinanzierungssaldo (SA 1 + SA 2)				66 600		
SA 4	Saldo (4) Geldfluss aus der Finanzierungstätigkeit (35 - 36)				-54 500		
SA 5	Saldo (5) Geldfluss aus der voranschlagswirksamen Gebarung (SA 3 + SA 4)				12 100		
Ansatz 85300	Betriebe für die Errichtung un	Voranschlag 2020	Voranschlag 2019	Ergebnis 2018	Voranschlag 2020	Voranschlag 2019	Ergebnis 2018
Konto		Ergebnisvoranschlag			Finanzierungsvoranschlag		
Operative Gebarung							
85300 811010	Mieten-u. Betriebskostenersatz e 10% USt.	144 000			144 000		
85300 811020	Mieten-u. Betriebskostenersatz e 20% USt.	22 000			22 000		
85300 811030	Stiegenreinigung	4 800			4 800		
85300 811040	Althausssanierung Dr. Karl Renn er-Gasse 9	22 000			22 000		
85300 829010	Sonstige Einnahmen	500			500		
85300 829020	Sonstige Einnahmen (ohne USt.)	1 000			1 000		

Ansatz 85300	Betriebe für die Errichtung un	Voranschlag 2020	Voranschlag 2019	Ergebnis 2018	Voranschlag 2020	Voranschlag 2019	Ergebnis 2018
Konto		Ergebnisvoranschlag			Finanzierungsvoranschlag		
85300 861200	Annuitätenzuschuss des Landes	35 000			35 000		
SU 21 / SU 31	Summe Erträge / Einzahlungen operative Gebarung	229 300			229 300		
85300 400000	Geringwertige Wirtschaftsgüter	100			100		
85300 459000	Sonstige Verbrauchsgüter	100			100		
85300 600000	Strom	5 500			5 500		
85300 600010	Beheizung	17 500			17 500		
85300 614000	Instandhaltung von Gebäuden	35 000			35 000		
85300 616000	Instandhalt.v.Maschinen u.masc h.Anlagen	5 000			5 000		
85300 640000	Rechtskosten	2 000			2 000		
85300 650000	Kreditzinsen	5 000			5 000		
85300 670000	Versicherungen	22 000			22 000		
85300 680000	Planmäßige Abschreibung	71 000					
85300 680000	Planmäßige Abschreibung	71 000					
85300 700000	Mietzinse - An Genossenschaft SGN	4 000			4 000		
85300 711000	Öffentliche Abgaben	40 000			40 000		
85300 720000	Kostenbeiträge für Verwaltungsleistungen	10 000			10 000		
85300 728020	Entschädigung für Stiegenreinigung	15 000			15 000		
85300 729000	Sonstige Ausgaben	1 500			1 500		
SU 22 / SU 32	Summe Aufwendungen / Auszahlungen operative Gebarung	233 700			162 700		
SA 0 / SA 1	(0) Nettoergebnis (21 - 22) / Saldo (1) Geldfluss aus der operativen Gebarung (31 - 32)	-4 400			66 600		
SU 23	Summe Haushaltsrücklagen	0					
SA 00	Nettoergebnis nach Zuweisung und Entnahmen von Haushaltsrücklagen (SA 0 +/- SU 23)	-4 400					
Investive Gebarung							
SU 33	Summe Einzahlungen investive Gebarung				0		
SU 34	Summe Auszahlungen investive Gebarung				0		
SA 2	Saldo (2) Geldfluss aus der investiven Gebarung (33 - 34)				0		
SA 3	Saldo (3) Nettofinanzierungssaldo (SA 1 + SA 2)				66 600		
Finanzierungstätigkeit							
SU 35	Summe Einzahlungen aus der Finanzierungstätigkeit				0		
85300 346000	Tilgung von Bankdarlehen				54 500		
SU 36	Summe Auszahlungen aus der Finanzierungstätigkeit				54 500		
SA 4	Saldo (4) Geldfluss aus der Finanzierungstätigkeit (35 - 36)				-54 500		
SA 5	Saldo (5) Geldfluss aus der voranschlagswirksamen Gebarung (SA 3 + SA 4)				12 100		

UA 859	Sonstige Betriebe mit marktbestimmter Tätigkeit	Voranschlag 2020	Voranschlag 2019	Ergebnis 2018	Voranschlag 2020	Voranschlag 2019	Ergebnis 2018
		Ergebnisvoranschlag			Finanzierungsvoranschlag		
SA 0 / SA 1	(0) Nettoergebnis (21 - 22) / Saldo (1) Geldfluss aus der operativen Gebarung (31 - 32)	-508 500			-388 500		
SA 00	Nettoergebnis nach Zuweisung und Entnahmen von Haushaltsrücklagen (SA 0 +/- SU 23)	-508 500					
SA 2	Saldo (2) Geldfluss aus der investiven Gebarung (33 - 34)				-93 000		
SA 3	Saldo (3) Nettofinanzierungssaldo (SA 1 + SA 2)				-481 500		
SA 4	Saldo (4) Geldfluss aus der Finanzierungstätigkeit (35 - 36)				0		
SA 5	Saldo (5) Geldfluss aus der voranschlagswirksamen Gebarung (SA 3 + SA 4)				-481 500		
Ansatz 85900	Sonstige Betriebe mit marktbes	Voranschlag 2020	Voranschlag 2019	Ergebnis 2018	Voranschlag 2020	Voranschlag 2019	Ergebnis 2018
Konto		Ergebnisvoranschlag			Finanzierungsvoranschlag		
Operative Gebarung							
SU 21 / SU 31	Summe Erträge / Einzahlungen operative Gebarung	0			0		
SU 22 / SU 32	Summe Aufwendungen / Auszahlungen operative Gebarung	0			0		
SA 0 / SA 1	(0) Nettoergebnis (21 - 22) / Saldo (1) Geldfluss aus der operativen Gebarung (31 - 32)	0			0		
SU 23	Summe Haushaltsrücklagen	0					
SA 00	Nettoergebnis nach Zuweisung und Entnahmen von Haushaltsrücklagen (SA 0 +/- SU 23)	0					
Investive Gebarung							
SU 33	Summe Einzahlungen investive Gebarung				0		
SU 34	Summe Auszahlungen investive Gebarung				0		
SA 2	Saldo (2) Geldfluss aus der investiven Gebarung (33 - 34)				0		
SA 3	Saldo (3) Nettofinanzierungssaldo (SA 1 + SA 2)				0		
Finanzierungstätigkeit							
SU 35	Summe Einzahlungen aus der Finanzierungstätigkeit				0		
SU 36	Summe Auszahlungen aus der Finanzierungstätigkeit				0		
SA 4	Saldo (4) Geldfluss aus der Finanzierungstätigkeit (35 - 36)				0		
SA 5	Saldo (5) Geldfluss aus der voranschlagswirksamen Gebarung (SA 3 + SA 4)				0		
Ansatz 85901	Erlebnisbad	Voranschlag 2020	Voranschlag 2019	Ergebnis 2018	Voranschlag 2020	Voranschlag 2019	Ergebnis 2018
Konto		Ergebnisvoranschlag			Finanzierungsvoranschlag		
Operative Gebarung							
85901 810000	Badebenutzungsgebühren	80 000			80 000		
85901 811000	Mieten und Pachte	15 000			15 000		
85901 829010	Sonstige Einnahmen	7 000			7 000		

Ansatz 85901	Erlebnisbad	Voranschlag 2020	Voranschlag 2019	Ergebnis 2018	Voranschlag 2020	Voranschlag 2019	Ergebnis 2018
Konto		Ergebnisvoranschlag			Finanzierungsvoranschlag		
SU 21 / SU 31	Summe Erträge / Einzahlungen operative Gebarung	102 000			102 000		
85901 400000	Geringwertige Wirtschaftsgüter	1 500			1 500		
85901 413000	Ankauf von Badartikeln	500			500		
85901 455000	Chemische Mittel	9 000			9 000		
85901 456000	Büromaterial	200			200		
85901 457000	Gesetzblätter, Zeitschr. und Formulare	100			100		
85901 459000	Sonstige Verbrauchsgüter	2 000			2 000		
85901 511000	Bezüge VB-Schema II	109 500			109 500		
85901 541000	Sachbezüge VB-Schema II	1 500			1 500		
85901 565000	Mehrleistungsvergütungen	22 900			22 900		
85901 569000	Nebengebühren	5 500			5 500		
85901 580000	Dienstgeberbeiträge zum Ausgleichsfonds für Familienbeihilfe	5 300			5 300		
85901 582000	Sonstige DGB. zur sozialen Sicherheit	29 800			29 800		
85901 600000	Strom	18 000			18 000		
85901 610000	Instandhaltung Aussenanlage	6 000			6 000		
85901 614000	Instandhaltung von Gebäuden	1 000			1 000		
85901 616000	Instandhaltung von Maschinen und maschinellen Anlagen	10 000			10 000		
85901 618000	Instandhaltung der Einrichtung	3 000			3 000		
85901 618040	Service für EDV	2 000			2 000		
85901 631000	Telefon, Telegraf, Telex	2 000			2 000		
85901 640000	Prüfungskosten für Wasseruntersuchung	3 000			3 000		
85901 670000	Versicherungen	8 500			8 500		
85901 680000	Planmäßige Abschreibung	120 000					
85901 711000	Öffentliche Abgaben	17 000			17 000		
85901 720000	Kostenbeiträge für Verwaltungsleistungen	1 200			1 200		
85901 724000	Reisegebühren	200			200		
85901 728000	Werbemaßnahmen	6 000			6 000		
85901 728020	Entgelte für sonstige Leistungen	9 000			9 000		
85901 729000	Sonstige Ausgaben	500			500		
SU 22 / SU 32	Summe Aufwendungen / Auszahlungen operative Gebarung	395 200			275 200		
SA 0 / SA 1	(0) Nettoergebnis (21 - 22) / Saldo (1) Geldfluss aus der operativen Gebarung (31 - 32)	-293 200			-173 200		
SU 23	Summe Haushaltsrücklagen	0					
SA 00	Nettoergebnis nach Zuweisung und Entnahmen von Haushaltsrücklagen (SA 0 +/- SU 23)	-293 200					
Investive Gebarung							
SU 33	Summe Einzahlungen investive Gebarung				0		
85901 042000	Betriebsausstattung				85 000		
SU 34	Summe Auszahlungen investive Gebarung				85 000		
SA 2	Saldo (2) Geldfluss aus der investiven Gebarung (33 - 34)				-85 000		
SA 3	Saldo (3) Nettofinanzierungssaldo (SA 1 + SA 2)				-258 200		

Ansatz 85901	Erlebnisbad	Voranschlag 2020	Voranschlag 2019	Ergebnis 2018	Voranschlag 2020	Voranschlag 2019	Ergebnis 2018
Konto		Ergebnisvoranschlag			Finanzierungsvoranschlag		
Finanzierungstätigkeit							
SU 35	Summe Einzahlungen aus der Finanzierungstätigkeit				0		
SU 36	Summe Auszahlungen aus der Finanzierungstätigkeit				0		
SA 4	Saldo (4) Geldfluss aus der Finanzierungstätigkeit (35 - 36)				0		
SA 5	Saldo (5) Geldfluss aus der voranschlagswirksamen Gebarung (SA 3 + SA 4)				-258 200		
Ansatz 85902	Freizeitzentrum	Voranschlag 2020	Voranschlag 2019	Ergebnis 2018	Voranschlag 2020	Voranschlag 2019	Ergebnis 2018
Konto		Ergebnisvoranschlag			Finanzierungsvoranschlag		
Operative Gebarung							
85902 810000	Benützungsgebühren für Minigolfanlage	2 000			2 000		
85902 811000	Mieten- und Betriebskostensätze 20 %	60 000			60 000		
85902 811010	Mieten- u. Betriebskostensätze 10 %	7 000			7 000		
85902 861200	Annuitätenzuschuss des Landes	900			900		
SU 21 / SU 31	Summe Erträge / Einzahlungen operative Gebarung	69 900			69 900		
85902 400000	Geringwertige Wirtschaftsgüter	300			300		
85902 454000	Reinigungsmittel	2 500			2 500		
85902 456000	Büromaterial	200			200		
85902 459000	Sonstige Verbrauchsgüter	1 500			1 500		
85902 511000	Bezüge VB-Schema II	42 200			42 200		
85902 541000	Sachbezüge VB-Schema II	6 000			6 000		
85902 565000	Mehrleistungsvergütungen	24 500			24 500		
85902 569000	Nebengebühren	1 700			1 700		
85902 580000	Dienstgeberbeiträge zum Ausgleichsfonds für Familienbeihilfe	2 600			2 600		
85902 582000	Sonstige DGB. zur sozialen Sicherheit	14 400			14 400		
85902 600000	Strom	13 000			13 000		
85902 600010	Beheizung	22 000			22 000		
85902 610000	Instandhaltung von Grund und Boden	2 000			2 000		
85902 614000	Instandhaltung von Gebäuden	25 000			25 000		
85902 614010	Instandhaltung der Minigolfbahnen	1 500			1 500		
85902 614020	Instandhaltung des Beach-Volleyballplatz	500			500		
85902 614030	Instandhaltung Trainingsplatz	5 000			5 000		
85902 616000	Instandhalt.v.Maschinen u. mechan. Anlagen	10 000			10 000		
85902 618000	Instandhaltung der Einrichtung	5 000			5 000		
85902 618040	Service für EDV	500			500		
85902 631000	Telefon, Telegraf, Telex	1 500			1 500		
85902 670000	Versicherungen	9 000			9 000		
85902 711000	Öffentliche Abgaben	9 000			9 000		
85902 720000	Kostenbeiträge für Verwaltungsleistungen	7 000			7 000		

Ansatz 85902	Freizeitzentrum	Voranschlag 2020	Voranschlag 2019	Ergebnis 2018	Voranschlag 2020	Voranschlag 2019	Ergebnis 2018
Konto		Ergebnisvoranschlag			Finanzierungsvoranschlag		
85902 728000	Werbemaßnahmen	1 000			1 000		
85902 728010	Entgelt für sonstige Leistungen	3 000			3 000		
85902 728020	Leistungsentgelte an Firmen	30 000			30 000		
85902 729000	Sonstige Ausgaben	100			100		
SU 22 / SU 32	Summe Aufwendungen / Auszahlungen operative Gebarung	241 000			241 000		
SA 0 / SA 1	(0) Nettoergebnis (21 - 22) / Saldo (1) Geldfluss aus der operativen Gebarung (31 - 32)	-171 100			-171 100		
SU 23	Summe Haushaltsrücklagen	0					
SA 00	Nettoergebnis nach Zuweisung und Entnahmen von Haushaltsrücklagen (SA 0 +/- SU 23)	-171 100					
Investive Gebarung							
SU 33	Summe Einzahlungen investive Gebarung				0		
85902 042000	Anschaffung v. Einrichtungsgegenständen				5 000		
85902 042010	Anschaffung Turngeräte				3 000		
SU 34	Summe Auszahlungen investive Gebarung				8 000		
SA 2	Saldo (2) Geldfluss aus der investiven Gebarung (33 - 34)				-8 000		
SA 3	Saldo (3) Nettofinanzierungssaldo (SA 1 + SA 2)				-179 100		
Finanzierungstätigkeit							
SU 35	Summe Einzahlungen aus der Finanzierungstätigkeit				0		
SU 36	Summe Auszahlungen aus der Finanzierungstätigkeit				0		
SA 4	Saldo (4) Geldfluss aus der Finanzierungstätigkeit (35 - 36)				0		
SA 5	Saldo (5) Geldfluss aus der voranschlagswirksamen Gebarung (SA 3 + SA 4)				-179 100		

Ansatz 85903	Eislaufplatz	Voranschlag 2020	Voranschlag 2019	Ergebnis 2018	Voranschlag 2020	Voranschlag 2019	Ergebnis 2018
Konto		Ergebnisvoranschlag			Finanzierungsvoranschlag		
Operative Gebarung							
85903 810000	Benützungsgebühren	13 000			13 000		
SU 21 / SU 31	Summe Erträge / Einzahlungen operative Gebarung	13 000			13 000		
85903 400000	Geringwertige Wirtschaftsgüter	200			200		
85903 452000	Treibstoffe	500			500		
85903 454000	Reinigungsmittel	100			100		
85903 459000	Sonstige Verbrauchsgüter	300			300		
85903 600000	Strom	25 000			25 000		
85903 600010	Beheizung	3 500			3 500		
85903 613000	Instandh. Eislaufpl. u. Umklei dekabinen	5 000			5 000		
85903 613010	Instandhaltung der Skaterbahn	500			500		
85903 616000	Instandhaltung v. Maschinen u. masch. Anlagen	4 000			4 000		
85903 631000	Telefon, Telegraf, Telex	300			300		
85903 670000	Versicherungen	1 800			1 800		
85903 711000	Öffentliche Abgaben	2 000			2 000		
85903 720000	Kostenbeiträge für Verwaltungsleistungen	10 000			10 000		
85903 728010	Entgelte f. sonst. Leistungen Um satzbet.	3 500			3 500		
85903 729000	Sonstige Ausgaben	500			500		
SU 22 / SU 32	Summe Aufwendungen / Auszahlungen operative Gebarung	57 200			57 200		
SA 0 / SA 1	(0) Nettoergebnis (21 - 22) / Saldo (1) Geldfluss aus der operativen Gebarung (31 - 32)	-44 200			-44 200		
SU 23	Summe Haushaltsrücklagen	0					
SA 00	Nettoergebnis nach Zuweisung und Entnahmen von Haushaltsrücklagen (SA 0 +/- SU 23)	-44 200					
Investive Gebarung							
SU 33	Summe Einzahlungen investive Gebarung				0		
SU 34	Summe Auszahlungen investive Gebarung				0		
SA 2	Saldo (2) Geldfluss aus der investiven Gebarung (33 - 34)				0		
SA 3	Saldo (3) Nettofinanzierungssaldo (SA 1 + SA 2)				-44 200		
Finanzierungstätigkeit							
SU 35	Summe Einzahlungen aus der Finanzierungstätigkeit				0		
SU 36	Summe Auszahlungen aus der Finanzierungstätigkeit				0		
SA 4	Saldo (4) Geldfluss aus der Finanzierungstätigkeit (35 - 36)				0		
SA 5	Saldo (5) Geldfluss aus der voranschlagswirksamen Gebarung (SA 3 + SA 4)				-44 200		

Einzelplan 9	Finanzwirtschaft (Länder und Gemeinden)	Voranschlag 2020	Voranschlag 2019	Ergebnis 2018	Voranschlag 2020	Voranschlag 2019	Ergebnis 2018
		Ergebnisvoranschlag			Finanzierungsvoranschlag		
SA 0 / SA 1	(0) Nettoergebnis (21 - 22) / Saldo (1) Geldfluss aus der operativen Gebarung (31 - 32)	11 104 300			11 109 300		
SA 00	Nettoergebnis nach Zuweisung und Entnahmen von Haushaltsrücklagen (SA 0 +/- SU 23)	11 104 300					
SA 2	Saldo (2) Geldfluss aus der investiven Gebarung (33 - 34)				-13 000		
SA 3	Saldo (3) Nettofinanzierungssaldo (SA 1 + SA 2)				11 096 300		
SA 4	Saldo (4) Geldfluss aus der Finanzierungstätigkeit (35 - 36)				0		
SA 5	Saldo (5) Geldfluss aus der voranschlagswirksamen Gebarung (SA 3 + SA 4)				11 096 300		
A 90	Gesonderte Verwaltung	Voranschlag 2020	Voranschlag 2019	Ergebnis 2018	Voranschlag 2020	Voranschlag 2019	Ergebnis 2018
		Ergebnisvoranschlag			Finanzierungsvoranschlag		
SA 0 / SA 1	(0) Nettoergebnis (21 - 22) / Saldo (1) Geldfluss aus der operativen Gebarung (31 - 32)	-295 300			-295 300		
SA 00	Nettoergebnis nach Zuweisung und Entnahmen von Haushaltsrücklagen (SA 0 +/- SU 23)	-295 300					
SA 2	Saldo (2) Geldfluss aus der investiven Gebarung (33 - 34)				-13 000		
SA 3	Saldo (3) Nettofinanzierungssaldo (SA 1 + SA 2)				-308 300		
SA 4	Saldo (4) Geldfluss aus der Finanzierungstätigkeit (35 - 36)				0		
SA 5	Saldo (5) Geldfluss aus der voranschlagswirksamen Gebarung (SA 3 + SA 4)				-308 300		
UA 900	Gesonderte Verwaltung	Voranschlag 2020	Voranschlag 2019	Ergebnis 2018	Voranschlag 2020	Voranschlag 2019	Ergebnis 2018
		Ergebnisvoranschlag			Finanzierungsvoranschlag		
SA 0 / SA 1	(0) Nettoergebnis (21 - 22) / Saldo (1) Geldfluss aus der operativen Gebarung (31 - 32)	-295 300			-295 300		
SA 00	Nettoergebnis nach Zuweisung und Entnahmen von Haushaltsrücklagen (SA 0 +/- SU 23)	-295 300					
SA 2	Saldo (2) Geldfluss aus der investiven Gebarung (33 - 34)				-13 000		
SA 3	Saldo (3) Nettofinanzierungssaldo (SA 1 + SA 2)				-308 300		
SA 4	Saldo (4) Geldfluss aus der Finanzierungstätigkeit (35 - 36)				0		
SA 5	Saldo (5) Geldfluss aus der voranschlagswirksamen Gebarung (SA 3 + SA 4)				-308 300		

Ansatz 90000	Gesonderte Verwaltung	Voranschlag 2020	Voranschlag 2019	Ergebnis 2018	Voranschlag 2020	Voranschlag 2019	Ergebnis 2018
Konto		Ergebnisvoranschlag			Finanzierungsvoranschlag		
Operative Gebarung							
90000 827000	AMS NÖ.-Lohnzuschüsse ATZ	10 000			10 000		
90000 827010	Abfertigungsversicherung	30 000			30 000		
SU 21 / SU 31	Summe Erträge / Einzahlungen operative Gebarung	40 000			40 000		
90000 400000	Geringwertige Wirtschaftsgüter	500			500		
90000 456000	Büromaterial	2 500			2 500		
90000 457000	Gesetzblätter, Zeitschr. und F ormulare	600			600		
90000 510000	Bezüge VB-Schema I	222 900			222 900		
90000 540000	Sachbezüge VB-Schema I	400			400		
90000 565000	Mehrleistungsvergütungen	600			600		
90000 569000	Nebengebühren	13 800			13 800		
90000 580000	Dienstgeberbeiträge zum Ausgleichsfonds für Familienbeihilfe	7 900			7 900		
90000 582000	Sonstige DGB. zur sozialen Sicherheit	44 800			44 800		
90000 618040	Service für EDV	20 000			20 000		
90000 630000	Porto	13 000			13 000		
90000 631000	Telefon, Telegraf, Telex	500			500		
90000 670000	Versicherungen	6 000			6 000		
90000 724000	Reisegebühren	300			300		
90000 728000	Diverse Arbeiten-Internet	1 000			1 000		
90000 729000	Sonstige Ausgaben	500			500		
SU 22 / SU 32	Summe Aufwendungen / Auszahlungen operative Gebarung	335 300			335 300		
SA 0 / SA 1	(0) Nettoergebnis (21 - 22) / Saldo (1) Geldfluss aus der operativen Gebarung (31 - 32)	-295 300			-295 300		
SU 23	Summe Haushaltsrücklagen	0					
SA 00	Nettoergebnis nach Zuweisung und Entnahmen von Haushaltsrücklagen (SA 0 +/- SU 23)	-295 300					
Investive Gebarung							
SU 33	Summe Einzahlungen investive Gebarung				0		
90000 042040	Ankauf EDV				3 000		
90000 070000	Kosten für Programmänderungen				10 000		
SU 34	Summe Auszahlungen investive Gebarung				13 000		
SA 2	Saldo (2) Geldfluss aus der investiven Gebarung (33 - 34)				-13 000		
SA 3	Saldo (3) Nettofinanzierungssaldo (SA 1 + SA 2)				-308 300		
Finanzierungstätigkeit							
SU 35	Summe Einzahlungen aus der Finanzierungstätigkeit				0		
SU 36	Summe Auszahlungen aus der Finanzierungstätigkeit				0		
SA 4	Saldo (4) Geldfluss aus der Finanzierungstätigkeit (35 - 36)				0		
SA 5	Saldo (5) Geldfluss aus der voranschlagswirksamen Gebarung (SA 3 + SA 4)				-308 300		

A 91	Kapitalvermögen und Stiftungen ohne eigene Rechtspersönlichkeit	Voranschlag	Voranschlag	Ergebnis	Voranschlag	Voranschlag	Ergebnis
		2020	2019	2018	2020	2019	2018
		Ergebnisvoranschlag			Finanzierungsvoranschlag		
SA 0 / SA 1	(0) Nettoergebnis (21 - 22) / Saldo (1) Geldfluss aus der operativen Gebarung (31 - 32)	-14 300			-14 300		
SA 00	Nettoergebnis nach Zuweisung und Entnahmen von Haushaltsrücklagen (SA 0 +/- SU 23)	-14 300					
SA 2	Saldo (2) Geldfluss aus der investiven Gebarung (33 - 34)				0		
SA 3	Saldo (3) Nettofinanzierungssaldo (SA 1 + SA 2)				-14 300		
SA 4	Saldo (4) Geldfluss aus der Finanzierungstätigkeit (35 - 36)				0		
SA 5	Saldo (5) Geldfluss aus der voranschlagswirksamen Gebarung (SA 3 + SA 4)				-14 300		
<hr/>							
UA 910	Geldverkehr	Voranschlag	Voranschlag	Ergebnis	Voranschlag	Voranschlag	Ergebnis
		2020	2019	2018	2020	2019	2018
		Ergebnisvoranschlag			Finanzierungsvoranschlag		
SA 0 / SA 1	(0) Nettoergebnis (21 - 22) / Saldo (1) Geldfluss aus der operativen Gebarung (31 - 32)	-14 800			-14 800		
SA 00	Nettoergebnis nach Zuweisung und Entnahmen von Haushaltsrücklagen (SA 0 +/- SU 23)	-14 800					
SA 2	Saldo (2) Geldfluss aus der investiven Gebarung (33 - 34)				0		
SA 3	Saldo (3) Nettofinanzierungssaldo (SA 1 + SA 2)				-14 800		
SA 4	Saldo (4) Geldfluss aus der Finanzierungstätigkeit (35 - 36)				0		
SA 5	Saldo (5) Geldfluss aus der voranschlagswirksamen Gebarung (SA 3 + SA 4)				-14 800		

Ansatz 91000 Konto	Geldverkehr	Voranschlag 2020	Voranschlag 2019	Ergebnis 2018	Voranschlag 2020	Voranschlag 2019	Ergebnis 2018
		Ergebnisvoranschlag			Finanzierungsvoranschlag		
Operative Gebarung							
91000 823000	Zinsen der Sparbücher	100			100		
91000 823010	Zinsen der Girokonten	100			100		
91000 829000	Sonstige Einnahmen	100			100		
SU 21 / SU 31	Summe Erträge / Einzahlungen operative Gebarung	300			300		
91000 659000	Geldverkehrsspesen	15 000			15 000		
91000 659090	Kapitalertragssteuer	100			100		
SU 22 / SU 32	Summe Aufwendungen / Auszahlungen operative Gebarung	15 100			15 100		
SA 0 / SA 1	(0) Nettoergebnis (21 - 22) / Saldo (1) Geldfluss aus der operativen Gebarung (31 - 32)	-14 800			-14 800		
SU 23	Summe Haushaltsrücklagen	0					
SA 00	Nettoergebnis nach Zuweisung und Entnahmen von Haushaltsrücklagen (SA 0 +/- SU 23)	-14 800					
Investive Gebarung							
SU 33	Summe Einzahlungen investive Gebarung				0		
SU 34	Summe Auszahlungen investive Gebarung				0		
SA 2	Saldo (2) Geldfluss aus der investiven Gebarung (33 - 34)				0		
SA 3	Saldo (3) Nettofinanzierungssaldo (SA 1 + SA 2)				-14 800		
Finanzierungstätigkeit							
SU 35	Summe Einzahlungen aus der Finanzierungstätigkeit				0		
SU 36	Summe Auszahlungen aus der Finanzierungstätigkeit				0		
SA 4	Saldo (4) Geldfluss aus der Finanzierungstätigkeit (35 - 36)				0		
SA 5	Saldo (5) Geldfluss aus der voranschlagswirksamen Gebarung (SA 3 + SA 4)				-14 800		
UA 912	Rücklagen (soweit nicht aufteilbar)	Voranschlag 2020	Voranschlag 2019	Ergebnis 2018	Voranschlag 2020	Voranschlag 2019	Ergebnis 2018
		Ergebnisvoranschlag			Finanzierungsvoranschlag		
SA 0 / SA 1	(0) Nettoergebnis (21 - 22) / Saldo (1) Geldfluss aus der operativen Gebarung (31 - 32)	500			500		
SA 00	Nettoergebnis nach Zuweisung und Entnahmen von Haushaltsrücklagen (SA 0 +/- SU 23)	500					
SA 2	Saldo (2) Geldfluss aus der investiven Gebarung (33 - 34)				0		
SA 3	Saldo (3) Nettofinanzierungssaldo (SA 1 + SA 2)				500		
SA 4	Saldo (4) Geldfluss aus der Finanzierungstätigkeit (35 - 36)				0		
SA 5	Saldo (5) Geldfluss aus der voranschlagswirksamen Gebarung (SA 3 + SA 4)				500		

Ansatz 91200	Rücklagen (soweit nicht auftei	Voranschlag 2020	Voranschlag 2019	Ergebnis 2018	Voranschlag 2020	Voranschlag 2019	Ergebnis 2018
Konto		Ergebnisvoranschlag			Finanzierungsvoranschlag		
Operative Gebarung							
91200 823000	Zinsen der Betriebsmittelrücklage	500			500		
SU 21 / SU 31	Summe Erträge / Einzahlungen operative Gebarung	500			500		
SU 22 / SU 32	Summe Aufwendungen / Auszahlungen operative Gebarung	0			0		
SA 0 / SA 1	(0) Nettoergebnis (21 - 22) / Saldo (1) Geldfluss aus der operativen Gebarung (31 - 32)	500			500		
SU 23	Summe Haushaltsrücklagen	0					
SA 00	Nettoergebnis nach Zuweisung und Entnahmen von Haushaltsrücklagen (SA 0 +/- SU 23)	500					
Investive Gebarung							
SU 33	Summe Einzahlungen investive Gebarung				0		
SU 34	Summe Auszahlungen investive Gebarung				0		
SA 2	Saldo (2) Geldfluss aus der investiven Gebarung (33 - 34)				0		
SA 3	Saldo (3) Nettofinanzierungssaldo (SA 1 + SA 2)				500		
Finanzierungstätigkeit							
SU 35	Summe Einzahlungen aus der Finanzierungstätigkeit				0		
SU 36	Summe Auszahlungen aus der Finanzierungstätigkeit				0		
SA 4	Saldo (4) Geldfluss aus der Finanzierungstätigkeit (35 - 36)				0		
SA 5	Saldo (5) Geldfluss aus der voranschlagswirksamen Gebarung (SA 3 + SA 4)				500		
UA 914	Beteiligungen	Voranschlag 2020	Voranschlag 2019	Ergebnis 2018	Voranschlag 2020	Voranschlag 2019	Ergebnis 2018
		Ergebnisvoranschlag			Finanzierungsvoranschlag		
SA 0 / SA 1	(0) Nettoergebnis (21 - 22) / Saldo (1) Geldfluss aus der operativen Gebarung (31 - 32)	0			0		
SA 00	Nettoergebnis nach Zuweisung und Entnahmen von Haushaltsrücklagen (SA 0 +/- SU 23)	0					
SA 2	Saldo (2) Geldfluss aus der investiven Gebarung (33 - 34)				0		
SA 3	Saldo (3) Nettofinanzierungssaldo (SA 1 + SA 2)				0		
SA 4	Saldo (4) Geldfluss aus der Finanzierungstätigkeit (35 - 36)				0		
SA 5	Saldo (5) Geldfluss aus der voranschlagswirksamen Gebarung (SA 3 + SA 4)				0		

Ansatz 91400 Konto	Beteiligungen	Voranschlag 2020	Voranschlag 2019	Ergebnis 2018	Voranschlag 2020	Voranschlag 2019	Ergebnis 2018
		Ergebnisvoranschlag			Finanzierungsvoranschlag		
Operative Gebarung							
SU 21 / SU 31	Summe Erträge / Einzahlungen operative Gebarung	0			0		
SU 22 / SU 32	Summe Aufwendungen / Auszahlungen operative Gebarung	0			0		
SA 0 / SA 1	(0) Nettoergebnis (21 - 22) / Saldo (1) Geldfluss aus der operativen Gebarung (31 - 32)	0			0		
SU 23	Summe Haushaltsrücklagen	0					
SA 00	Nettoergebnis nach Zuweisung und Entnahmen von Haushaltsrücklagen (SA 0 +/- SU 23)	0					
Investive Gebarung							
SU 33	Summe Einzahlungen investive Gebarung				0		
SU 34	Summe Auszahlungen investive Gebarung				0		
SA 2	Saldo (2) Geldfluss aus der investiven Gebarung (33 - 34)				0		
SA 3	Saldo (3) Nettofinanzierungssaldo (SA 1 + SA 2)				0		
Finanzierungstätigkeit							
SU 35	Summe Einzahlungen aus der Finanzierungstätigkeit				0		
SU 36	Summe Auszahlungen aus der Finanzierungstätigkeit				0		
SA 4	Saldo (4) Geldfluss aus der Finanzierungstätigkeit (35 - 36)				0		
SA 5	Saldo (5) Geldfluss aus der voranschlagswirksamen Gebarung (SA 3 + SA 4)				0		
A 92	Öffentliche Abgaben	Voranschlag 2020	Voranschlag 2019	Ergebnis 2018	Voranschlag 2020	Voranschlag 2019	Ergebnis 2018
		Ergebnisvoranschlag			Finanzierungsvoranschlag		
SA 0 / SA 1	(0) Nettoergebnis (21 - 22) / Saldo (1) Geldfluss aus der operativen Gebarung (31 - 32)	11 415 900			11 415 900		
SA 00	Nettoergebnis nach Zuweisung und Entnahmen von Haushaltsrücklagen (SA 0 +/- SU 23)	11 415 900					
SA 2	Saldo (2) Geldfluss aus der investiven Gebarung (33 - 34)				0		
SA 3	Saldo (3) Nettofinanzierungssaldo (SA 1 + SA 2)				11 415 900		
SA 4	Saldo (4) Geldfluss aus der Finanzierungstätigkeit (35 - 36)				0		
SA 5	Saldo (5) Geldfluss aus der voranschlagswirksamen Gebarung (SA 3 + SA 4)				11 415 900		

UA 920	Ausschließliche Gemeindeabgaben	Voranschlag	Voranschlag	Ergebnis	Voranschlag	Voranschlag	Ergebnis
		2020	2019	2018	2020	2019	2018
		Ergebnisvoranschlag			Finanzierungsvoranschlag		
SA 0 / SA 1	(0) Nettoergebnis (21 - 22) / Saldo (1) Geldfluss aus der operativen Gebarung (31 - 32)	4 640 900			4 640 900		
SA 00	Nettoergebnis nach Zuweisung und Entnahmen von Haushaltsrücklagen (SA 0 +/- SU 23)	4 640 900					
SA 2	Saldo (2) Geldfluss aus der investiven Gebarung (33 - 34)				0		
SA 3	Saldo (3) Nettofinanzierungssaldo (SA 1 + SA 2)				4 640 900		
SA 4	Saldo (4) Geldfluss aus der Finanzierungstätigkeit (35 - 36)				0		
SA 5	Saldo (5) Geldfluss aus der voranschlagswirksamen Gebarung (SA 3 + SA 4)				4 640 900		

Ansatz 92000 Konto	Ausschließliche Gemeindeabgabe	Voranschlag 2020	Voranschlag 2019	Ergebnis 2018	Voranschlag 2020	Voranschlag 2019	Ergebnis 2018
		Ergebnisvoranschlag			Finanzierungsvoranschlag		
Operative Gebarung							
92000 830000	Grundsteuer A	40 000			40 000		
92000 831000	Grundsteuer B	510 000			510 000		
92000 833000	Kommunalsteuer	3 600 000			3 600 000		
92000 834000	Fremdenverkehrsabgaben	60 000			60 000		
92000 837000	Lustbarkeitsabgabe	7 000			7 000		
92000 837010	Vergnügungsabgabe	8 000			8 000		
92000 838000	Abgaben für das Halten von Tieren	20 000			20 000		
92000 841000	Gebrauchsabgabe	100 000			100 000		
92000 849000	Nebenanprüche	2 000			2 000		
92000 850000	Aufschließungsbeiträge	250 000			250 000		
92000 850020	Spielplatzausgleichsabgabe	900			900		
92000 856000	Verwaltungsabgaben	15 000			15 000		
92000 856010	Verwaltungsabgabe-Baukommissionen	15 000			15 000		
92000 856020	Verwaltungsabgabe-Totenbeschau	10 000			10 000		
92000 857000	Kommissionsgebühren	3 000			3 000		
SU 21 / SU 31	Summe Erträge / Einzahlungen operative Gebarung	4 640 900			4 640 900		
SU 22 / SU 32	Summe Aufwendungen / Auszahlungen operative Gebarung	0			0		
SA 0 / SA 1	(0) Nettoergebnis (21 - 22) / Saldo (1) Geldfluss aus der operativen Gebarung (31 - 32)	4 640 900			4 640 900		
SU 23	Summe Haushaltsrücklagen	0					
SA 00	Nettoergebnis nach Zuweisung und Entnahmen von Haushaltsrücklagen (SA 0 +/- SU 23)	4 640 900					
Investive Gebarung							
SU 33	Summe Einzahlungen investive Gebarung				0		
SU 34	Summe Auszahlungen investive Gebarung				0		
SA 2	Saldo (2) Geldfluss aus der investiven Gebarung (33 - 34)				0		
SA 3	Saldo (3) Nettofinanzierungssaldo (SA 1 + SA 2)				4 640 900		
Finanzierungstätigkeit							
SU 35	Summe Einzahlungen aus der Finanzierungstätigkeit				0		
SU 36	Summe Auszahlungen aus der Finanzierungstätigkeit				0		
SA 4	Saldo (4) Geldfluss aus der Finanzierungstätigkeit (35 - 36)				0		
SA 5	Saldo (5) Geldfluss aus der voranschlagswirksamen Gebarung (SA 3 + SA 4)				4 640 900		

UA 925	Ertragsanteile an gemeinschaftlichen Bundesabgaben	Voranschlag 2020	Voranschlag 2019	Ergebnis 2018	Voranschlag 2020	Voranschlag 2019	Ergebnis 2018
		Ergebnisvoranschlag			Finanzierungsvoranschlag		
SA 0 / SA 1	(0) Nettoergebnis (21 - 22) / Saldo (1) Geldfluss aus der operativen Gebarung (31 - 32)	6 775 000			6 775 000		
SA 00	Nettoergebnis nach Zuweisung und Entnahmen von Haushaltsrücklagen (SA 0 +/- SU 23)	6 775 000					
SA 2	Saldo (2) Geldfluss aus der investiven Gebarung (33 - 34)				0		
SA 3	Saldo (3) Nettofinanzierungssaldo (SA 1 + SA 2)				6 775 000		
SA 4	Saldo (4) Geldfluss aus der Finanzierungstätigkeit (35 - 36)				0		
SA 5	Saldo (5) Geldfluss aus der voranschlagswirksamen Gebarung (SA 3 + SA 4)				6 775 000		
Ansatz 92500	Ertragsanteile an gemeinschaft	Voranschlag 2020	Voranschlag 2019	Ergebnis 2018	Voranschlag 2020	Voranschlag 2019	Ergebnis 2018
Konto		Ergebnisvoranschlag			Finanzierungsvoranschlag		
Operative Gebarung							
92500 859400	Ertragsanteile n. Bevölkerung schlüssel	6 775 000			6 775 000		
SU 21 / SU 31	Summe Erträge / Einzahlungen operative Gebarung	6 775 000			6 775 000		
SU 22 / SU 32	Summe Aufwendungen / Auszahlungen operative Gebarung	0			0		
SA 0 / SA 1	(0) Nettoergebnis (21 - 22) / Saldo (1) Geldfluss aus der operativen Gebarung (31 - 32)	6 775 000			6 775 000		
SU 23	Summe Haushaltsrücklagen	0					
SA 00	Nettoergebnis nach Zuweisung und Entnahmen von Haushaltsrücklagen (SA 0 +/- SU 23)	6 775 000					
Investive Gebarung							
SU 33	Summe Einzahlungen investive Gebarung				0		
SU 34	Summe Auszahlungen investive Gebarung				0		
SA 2	Saldo (2) Geldfluss aus der investiven Gebarung (33 - 34)				0		
SA 3	Saldo (3) Nettofinanzierungssaldo (SA 1 + SA 2)				6 775 000		
Finanzierungstätigkeit							
SU 35	Summe Einzahlungen aus der Finanzierungstätigkeit				0		
SU 36	Summe Auszahlungen aus der Finanzierungstätigkeit				0		
SA 4	Saldo (4) Geldfluss aus der Finanzierungstätigkeit (35 - 36)				0		
SA 5	Saldo (5) Geldfluss aus der voranschlagswirksamen Gebarung (SA 3 + SA 4)				6 775 000		

A 94	Finanzzuweisungen und Zuschüsse	Voranschlag	Voranschlag	Ergebnis	Voranschlag	Voranschlag	Ergebnis
		2020	2019	2018	2020	2019	2018
		Ergebnisvoranschlag			Finanzierungsvoranschlag		
SA 0 / SA 1	(0) Nettoergebnis (21 - 22) / Saldo (1) Geldfluss aus der operativen Gebarung (31 - 32)	0			0		
SA 00	Nettoergebnis nach Zuweisung und Entnahmen von Haushaltsrücklagen (SA 0 +/- SU 23)	0					
SA 2	Saldo (2) Geldfluss aus der investiven Gebarung (33 - 34)				0		
SA 3	Saldo (3) Nettofinanzierungssaldo (SA 1 + SA 2)				0		
SA 4	Saldo (4) Geldfluss aus der Finanzierungstätigkeit (35 - 36)				0		
SA 5	Saldo (5) Geldfluss aus der voranschlagswirksamen Gebarung (SA 3 + SA 4)				0		
UA 941	Sonstige Finanzzuweisungen nach dem FAG	Voranschlag	Voranschlag	Ergebnis	Voranschlag	Voranschlag	Ergebnis
		2020	2019	2018	2020	2019	2018
		Ergebnisvoranschlag			Finanzierungsvoranschlag		
SA 0 / SA 1	(0) Nettoergebnis (21 - 22) / Saldo (1) Geldfluss aus der operativen Gebarung (31 - 32)	0			0		
SA 00	Nettoergebnis nach Zuweisung und Entnahmen von Haushaltsrücklagen (SA 0 +/- SU 23)	0					
SA 2	Saldo (2) Geldfluss aus der investiven Gebarung (33 - 34)				0		
SA 3	Saldo (3) Nettofinanzierungssaldo (SA 1 + SA 2)				0		
SA 4	Saldo (4) Geldfluss aus der Finanzierungstätigkeit (35 - 36)				0		
SA 5	Saldo (5) Geldfluss aus der voranschlagswirksamen Gebarung (SA 3 + SA 4)				0		

Ansatz 94100 Konto	Sonstige Finanzzuweisungen nac	Voranschlag 2020	Voranschlag 2019	Ergebnis 2018	Voranschlag 2020	Voranschlag 2019	Ergebnis 2018
		Ergebnisvoranschlag			Finanzierungsvoranschlag		
Operative Gebarung							
SU 21 / SU 31	Summe Erträge / Einzahlungen operative Gebarung	0			0		
SU 22 / SU 32	Summe Aufwendungen / Auszahlungen operative Gebarung	0			0		
SA 0 / SA 1	(0) Nettoergebnis (21 - 22) / Saldo (1) Geldfluss aus der operativen Gebarung (31 - 32)	0			0		
SU 23	Summe Haushaltsrücklagen	0					
SA 00	Nettoergebnis nach Zuweisung und Entnahmen von Haushaltsrücklagen (SA 0 +/- SU 23)	0					
Investive Gebarung							
SU 33	Summe Einzahlungen investive Gebarung				0		
SU 34	Summe Auszahlungen investive Gebarung				0		
SA 2	Saldo (2) Geldfluss aus der investiven Gebarung (33 - 34)				0		
SA 3	Saldo (3) Nettofinanzierungssaldo (SA 1 + SA 2)				0		
Finanzierungstätigkeit							
SU 35	Summe Einzahlungen aus der Finanzierungstätigkeit				0		
SU 36	Summe Auszahlungen aus der Finanzierungstätigkeit				0		
SA 4	Saldo (4) Geldfluss aus der Finanzierungstätigkeit (35 - 36)				0		
SA 5	Saldo (5) Geldfluss aus der voranschlagswirksamen Gebarung (SA 3 + SA 4)				0		
A 97	Verstärkungsmittel	Voranschlag 2020	Voranschlag 2019	Ergebnis 2018	Voranschlag 2020	Voranschlag 2019	Ergebnis 2018
		Ergebnisvoranschlag			Finanzierungsvoranschlag		
SA 0 / SA 1	(0) Nettoergebnis (21 - 22) / Saldo (1) Geldfluss aus der operativen Gebarung (31 - 32)	0			0		
SA 00	Nettoergebnis nach Zuweisung und Entnahmen von Haushaltsrücklagen (SA 0 +/- SU 23)	0					
SA 2	Saldo (2) Geldfluss aus der investiven Gebarung (33 - 34)				0		
SA 3	Saldo (3) Nettofinanzierungssaldo (SA 1 + SA 2)				0		
SA 4	Saldo (4) Geldfluss aus der Finanzierungstätigkeit (35 - 36)				0		
SA 5	Saldo (5) Geldfluss aus der voranschlagswirksamen Gebarung (SA 3 + SA 4)				0		

UA 970	Verstärkungsmittel	Voranschlag 2020	Voranschlag 2019	Ergebnis 2018	Voranschlag 2020	Voranschlag 2019	Ergebnis 2018
		Ergebnisvoranschlag			Finanzierungsvoranschlag		
SA 0 / SA 1	(0) Nettoergebnis (21 - 22) / Saldo (1) Geldfluss aus der operativen Gebarung (31 - 32)	0			0		
SA 00	Nettoergebnis nach Zuweisung und Entnahmen von Haushaltsrücklagen (SA 0 +/- SU 23)	0					
SA 2	Saldo (2) Geldfluss aus der investiven Gebarung (33 - 34)				0		
SA 3	Saldo (3) Nettofinanzierungssaldo (SA 1 + SA 2)				0		
SA 4	Saldo (4) Geldfluss aus der Finanzierungstätigkeit (35 - 36)				0		
SA 5	Saldo (5) Geldfluss aus der voranschlagswirksamen Gebarung (SA 3 + SA 4)				0		
Ansatz 97000	Verstärkungsmittel	Voranschlag 2020	Voranschlag 2019	Ergebnis 2018	Voranschlag 2020	Voranschlag 2019	Ergebnis 2018
Konto		Ergebnisvoranschlag			Finanzierungsvoranschlag		
Operative Gebarung							
SU 21 / SU 31	Summe Erträge / Einzahlungen operative Gebarung	0			0		
SU 22 / SU 32	Summe Aufwendungen / Auszahlungen operative Gebarung	0			0		
SA 0 / SA 1	(0) Nettoergebnis (21 - 22) / Saldo (1) Geldfluss aus der operativen Gebarung (31 - 32)	0			0		
SU 23	Summe Haushaltsrücklagen	0					
SA 00	Nettoergebnis nach Zuweisung und Entnahmen von Haushaltsrücklagen (SA 0 +/- SU 23)	0					
Investive Gebarung							
SU 33	Summe Einzahlungen investive Gebarung				0		
SU 34	Summe Auszahlungen investive Gebarung				0		
SA 2	Saldo (2) Geldfluss aus der investiven Gebarung (33 - 34)				0		
SA 3	Saldo (3) Nettofinanzierungssaldo (SA 1 + SA 2)				0		
Finanzierungstätigkeit							
SU 35	Summe Einzahlungen aus der Finanzierungstätigkeit				0		
SU 36	Summe Auszahlungen aus der Finanzierungstätigkeit				0		
SA 4	Saldo (4) Geldfluss aus der Finanzierungstätigkeit (35 - 36)				0		
SA 5	Saldo (5) Geldfluss aus der voranschlagswirksamen Gebarung (SA 3 + SA 4)				0		

A 99	Jahresergebnis, Übergabe und Übernahme des Jahresergebnisses, Abwicklung der Vorjahre	Voranschlag 2020	Voranschlag 2019	Ergebnis 2018	Voranschlag 2020	Voranschlag 2019	Ergebnis 2018
		Ergebnisvoranschlag			Finanzierungsvoranschlag		
SA 0 / SA 1	(0) Nettoergebnis (21 - 22) / Saldo (1) Geldfluss aus der operativen Gebarung (31 - 32)	-2 000			3 000		
SA 00	Nettoergebnis nach Zuweisung und Entnahmen von Haushaltsrücklagen (SA 0 +/- SU 23)	-2 000					
SA 2	Saldo (2) Geldfluss aus der investiven Gebarung (33 - 34)				0		
SA 3	Saldo (3) Nettofinanzierungssaldo (SA 1 + SA 2)				3 000		
SA 4	Saldo (4) Geldfluss aus der Finanzierungstätigkeit (35 - 36)				0		
SA 5	Saldo (5) Geldfluss aus der voranschlagswirksamen Gebarung (SA 3 + SA 4)				3 000		
UA 990	Überschüsse und Abgänge (soweit nicht zugeordnet)	Voranschlag 2020	Voranschlag 2019	Ergebnis 2018	Voranschlag 2020	Voranschlag 2019	Ergebnis 2018
		Ergebnisvoranschlag			Finanzierungsvoranschlag		
SA 0 / SA 1	(0) Nettoergebnis (21 - 22) / Saldo (1) Geldfluss aus der operativen Gebarung (31 - 32)	0			0		
SA 00	Nettoergebnis nach Zuweisung und Entnahmen von Haushaltsrücklagen (SA 0 +/- SU 23)	0					
SA 2	Saldo (2) Geldfluss aus der investiven Gebarung (33 - 34)				0		
SA 3	Saldo (3) Nettofinanzierungssaldo (SA 1 + SA 2)				0		
SA 4	Saldo (4) Geldfluss aus der Finanzierungstätigkeit (35 - 36)				0		
SA 5	Saldo (5) Geldfluss aus der voranschlagswirksamen Gebarung (SA 3 + SA 4)				0		

Ansatz 99000 Konto	Überschüsse und Abgänge (soweit n. aufteilbar)	Voranschlag 2020	Voranschlag 2019	Ergebnis 2018	Voranschlag 2020	Voranschlag 2019	Ergebnis 2018
		Ergebnisvoranschlag			Finanzierungsvoranschlag		
Operative Gebarung							
SU 21 / SU 31	Summe Erträge / Einzahlungen operative Gebarung	0			0		
SU 22 / SU 32	Summe Aufwendungen / Auszahlungen operative Gebarung	0			0		
SA 0 / SA 1	(0) Nettoergebnis (21 - 22) / Saldo (1) Geldfluss aus der operativen Gebarung (31 - 32)	0			0		
SU 23	Summe Haushaltsrücklagen	0					
SA 00	Nettoergebnis nach Zuweisung und Entnahmen von Haushaltsrücklagen (SA 0 +/- SU 23)	0					
Investive Gebarung							
SU 33	Summe Einzahlungen investive Gebarung				0		
SU 34	Summe Auszahlungen investive Gebarung				0		
SA 2	Saldo (2) Geldfluss aus der investiven Gebarung (33 - 34)				0		
SA 3	Saldo (3) Nettofinanzierungssaldo (SA 1 + SA 2)				0		
Finanzierungstätigkeit							
SU 35	Summe Einzahlungen aus der Finanzierungstätigkeit				0		
SU 36	Summe Auszahlungen aus der Finanzierungstätigkeit				0		
SA 4	Saldo (4) Geldfluss aus der Finanzierungstätigkeit (35 - 36)				0		
SA 5	Saldo (5) Geldfluss aus der voranschlagswirksamen Gebarung (SA 3 + SA 4)				0		
UA 992	Abgänge an Kassenausgaberesten und Ausfälle an Kasseneinnahmeresten (soweit n. aufteilbar)	Voranschlag 2020	Voranschlag 2019	Ergebnis 2018	Voranschlag 2020	Voranschlag 2019	Ergebnis 2018
		Ergebnisvoranschlag			Finanzierungsvoranschlag		
SA 0 / SA 1	(0) Nettoergebnis (21 - 22) / Saldo (1) Geldfluss aus der operativen Gebarung (31 - 32)	-2 000			3 000		
SA 00	Nettoergebnis nach Zuweisung und Entnahmen von Haushaltsrücklagen (SA 0 +/- SU 23)	-2 000					
SA 2	Saldo (2) Geldfluss aus der investiven Gebarung (33 - 34)				0		
SA 3	Saldo (3) Nettofinanzierungssaldo (SA 1 + SA 2)				3 000		
SA 4	Saldo (4) Geldfluss aus der Finanzierungstätigkeit (35 - 36)				0		
SA 5	Saldo (5) Geldfluss aus der voranschlagswirksamen Gebarung (SA 3 + SA 4)				3 000		

Ansatz 99200	Abgänge an Kassenausgaberesten	Voranschlag 2020	Voranschlag 2019	Ergebnis 2018	Voranschlag 2020	Voranschlag 2019	Ergebnis 2018
Konto		Ergebnisvoranschlag			Finanzierungsvoranschlag		
Operative Gebarung							
99200 829000	Kassenausgabereste - Abgänge	3 000			3 000		
SU 21 / SU 31	Summe Erträge / Einzahlungen operative Gebarung	3 000			3 000		
99200 690000	Kasseneinnahmereste-Ausfälle	5 000					
SU 22 / SU 32	Summe Aufwendungen / Auszahlungen operative Gebarung	5 000			0		
SA 0 / SA 1	(0) Nettoergebnis (21 - 22) / Saldo (1) Geldfluss aus der operativen Gebarung (31 - 32)	-2 000			3 000		
SU 23	Summe Haushaltsrücklagen	0					
SA 00	Nettoergebnis nach Zuweisung und Entnahmen von Haushaltsrücklagen (SA 0 +/- SU 23)	-2 000					
Investive Gebarung							
SU 33	Summe Einzahlungen investive Gebarung				0		
SU 34	Summe Auszahlungen investive Gebarung				0		
SA 2	Saldo (2) Geldfluss aus der investiven Gebarung (33 - 34)				0		
SA 3	Saldo (3) Nettofinanzierungssaldo (SA 1 + SA 2)				3 000		
Finanzierungstätigkeit							
SU 35	Summe Einzahlungen aus der Finanzierungstätigkeit				0		
SU 36	Summe Auszahlungen aus der Finanzierungstätigkeit				0		
SA 4	Saldo (4) Geldfluss aus der Finanzierungstätigkeit (35 - 36)				0		
SA 5	Saldo (5) Geldfluss aus der voranschlagswirksamen Gebarung (SA 3 + SA 4)				3 000		

Anlage 6a - Nachweis über Transferzahlungen

Transferzahlungen von/an Bund, Bundesfonds, Bundeskammern		
Art	Summe Einzahlungen	Summe Auszahlungen
Kapitaltransfers	1 200,00	0,00
laufende Transfers	0,00	0,00
Transferzahlungen von/an Länder, Landesfonds, Landesammern		
Art	Summe Einzahlungen	Summe Auszahlungen
Kapitaltransfers	350 000,00	0,00
laufende Transfers	214 500,00	1 553 800,00
Transferzahlungen von/an Gemeinden, Gemeindeverbände, Gemeindefonds		
Art	Summe Einzahlungen	Summe Auszahlungen
Kapitaltransfers	0,00	0,00
laufende Transfers	0,00	2 977 900,00
Transferzahlungen von/an Sozialversicherungsträger		
Art	Summe Einzahlungen	Summe Auszahlungen
Kapitaltransfers	0,00	0,00
laufende Transfers	0,00	0,00
Transferzahlungen von/an sonst. Träger des öffentlichen Rechts		
Art	Summe Einzahlungen	Summe Auszahlungen
Kapitaltransfers	0,00	0,00
laufende Transfers	0,00	5 500,00

Stadtgemeinde Herzogenburg**VORANSCHLAG 2020****NACHWEIS DER RÜCKLAGEN**

Namentliche Bezeichnung:	Stand - Beginn 2020:	Zugang:	Abgang:	Stand - Ende 2020:
Erneuerungsrücklage Abwasserbeseitigung Volksbank NÖ AG AT86 4715 0300 2128 0001	€ 200.349,50	€ 0,--	€ 0,--	€ 200.349,50
Erneuerungsrücklage Wasserversorgung Volksbank NÖ AG AT59 4715 0300 2128 0002	€ 100.158,70	€ 0,--	€ 0,--	€ 100.158,70
GESAMT:	€ 300.508,20,--	€ 0,--	€ 0,--	€ 300.508,20

Anlage 6f - Nachweis über haushaltsinterne Vergütungen

	Bereichsbudget	Erträge	Aufwendungen
0	Vertretungskörper und allgemeine Verwaltung (Gemeinden)	0,00	16 000,00
1	Öffentliche Ordnung und Sicherheit (Länder und Gemeinden)	0,00	5 000,00
2	Unterricht, Erziehung, Sport und Wissenschaft (Länder und Gemeinden)	0,00	23 900,00
3	Kunst, Kultur und Kultus (Länder und Gemeinden)	0,00	12 500,00
4	Soziale Wohlfahrt und Wohnbauförderung (Länder und Gemeinden)	500,00	0,00
5	Gesundheit (Länder und Gemeinden)	0,00	1 500,00
6	Straßen- und Wasserbau, Verkehr (Länder und Gemeinden)	0,00	57 200,00
7	Wirtschaftsförderung (Länder und Gemeinden)	0,00	10 000,00
8	Dienstleistungen (Länder und Gemeinden)	247 000,00	121 400,00
9	Finanzwirtschaft (Länder und Gemeinden)	0,00	0,00
	Summe	247 500,00	247 500,00

<u>Darlehen</u>		<u>Erklärung</u>	<u>VA-Stelle</u>	<u>Betrag</u>
D-029000.0001		Urspr. Höhe		2.400.000,00
Rathaussanierung		Stand 01.01.		1.680.000,00
Volksbank NÖ AG DI.: 30021282205		Zugang	6/029000+346000	0
Laufzeitbeginn:	01.01.2017			
	NÖ Landesregierung			
Genehmigung:	12.04.2016	Abgang	1/029000-346000	240.000,00
		Stand 31.12.		1.440.000,00
GR-Beschluß	22.02.2016			
Sicherst.		Zinsen	1/029000-650000	10.000,00
Rückzahlung:	10 Jahre	Ersätze		10.000,00
Verzinsung:	0,71 %	Gesamtschuldendienst		240.000,00
Sitz des Gläubigers:	AT			
Währung des Darlehens:	EUR			
<hr/>				
D-029000.0002		Urspr. Höhe		700.000,00
VH 6 Rathaus - Rathaussanierung		Stand 01.01.		560.000,00
Laufzeitbeginn:	01.01.2018	Zugang	6/029000+346000	0
	NÖ Landesregierung			
Genehmigung:	05.07.2017	Abgang	1/029000-346000	70.000,00
		Stand 31.12.		490.000,00
GR-Beschluß	27.03.2017 / 24.04.2017			
Sicherst.		Zinsen	1/029000-650000	3.500,00
Rückzahlung:	10 Jahre	Ersätze		5.000,00
Verzinsung:	0,63 %	Gesamtschuldendienst		68.500,00
Sitz des Gläubigers:	AT			
Währung des Darlehens:	EUR			

<u>Darlehen</u>		<u>Erklärung</u>	<u>VA-Stelle</u>	<u>Betrag</u>
D-029000.0003		Urspr. Höhe		500.000,00
Rathaussanierung				
Erste Bank Austria		Stand 01.01.		400.000,00
Laufzeitbeginn:	01.01.2018	Zugang	6/029000+346000	0
	NÖ Landesregierung			
Genehmigung:	05.07.2017	Abgang	1/029000-346000	50.000,00
		Stand 31.12.		350.000,00
GR-Beschluß	27.03.2017 / 24.04.2017			
Sicherst.		Zinsen	1/029000-650000	2.500,00
Rückzahlung:	10 Jahre	Ersätze		0
Verzinsung:	0,63 %	Gesamtschuldendienst		52.500,00
Sitz des Gläubigers:	AT			
Währung des Darlehens:	EUR			
<hr/>				
D-029000.0004		Urspr. Höhe		450.000,00
Rathaus 2018				
		Stand 01.01.		405.000,00
Laufzeitbeginn:	01.01.2019	Zugang		0
Genehmigung:		Abgang		45.000,00
		Stand 31.12.		360.000,00
GR-Beschluß				
Sicherst.		Zinsen		2.000,00
Rückzahlung:	0 Jahre	Ersätze		0
Verzinsung:	1,00 %	Gesamtschuldendienst		47.000,00
Sitz des Gläubigers:	AT			
Währung des Darlehens:	EUR			

<u>Darlehen</u>		<u>Erklärung</u>	<u>VA-Stelle</u>	<u>Betrag</u>
D-163000.0002		Urspr. Höhe		108.500,00
Ausgleich ao. Vorhaben 2011 - Feuerwehr				
Sparkasse Herzogenburg Darl. 0007-082217		Stand 01.01.		22.463,86
Laufzeitbeginn:	01.01.2012	Zugang		0
Genehmigung:	NÖ Landesregierung	Abgang	1/163000-346000	11.200,00
		Stand 31.12.		11.263,86
GR-Beschluß	24.01.2011			
Sicherst.		Zinsen	1/163000-650000	100
Rückzahlung:	10 Jahre	Ersätze		0
Verzinsung:	1,00 %	Gesamtschuldendienst		11.300,00
Sitz des Gläubigers:	AT			
Währung des Darlehens:	EUR			
<hr/>				
D-211000.0001		Urspr. Höhe		0
Projekt 04: Neuerrichtung Schulzentrum				
		Stand 01.01.		0
Laufzeitbeginn:		Zugang		200.000,00
Genehmigung:		Abgang		0
		Stand 31.12.		200.000,00
GR-Beschluß				
Sicherst.		Zinsen		0
Rückzahlung:	0 Jahre	Ersätze		0
Verzinsung:	0,00 %	Gesamtschuldendienst		0
Sitz des Gläubigers:				
Währung des Darlehens:				

<u>Darlehen</u>		<u>Erklärung</u>	<u>VA-Stelle</u>	<u>Betrag</u>
D-211100.0003		Urspr. Höhe		181.682,09
Volksschule St. Andrä-Zubau		Stand 01.01.		0
Bundesland NÖ. Darl.Nr.: 0615.063126		Zugang		0
Laufzeitbeginn:	01.01.1993	Abgang	1/211100-344000	0
Genehmigung:	NÖ. Landesregierung	Stand 31.12.		0
GR-Beschluß	29.04.1991	Zinsen		0
Sicherst.		Ersätze		0
Rückzahlung:	25 Jahre	Gesamtschuldendienst		0
Verzinsung:	0,00 %			0
Sitz des Gläubigers:	AT			
Währung des Darlehens:	EUR			
<hr/>				
D-211100.0004		Urspr. Höhe		181.682,09
Volksschule St. Andrä		Stand 01.01.		0
Bundesland NÖ. Darl.Nr.: 0615.063452		Zugang		0
Laufzeitbeginn:	01.01.1994	Abgang	1/211100-344000	0
Genehmigung:	NÖ. Landesregierung	Stand 31.12.		0
GR-Beschluß	30.03.1992	Zinsen		0
Sicherst.		Ersätze		0
Rückzahlung:	25 Jahre	Gesamtschuldendienst		0
Verzinsung:	0,00 %			0
Sitz des Gläubigers:	AT			
Währung des Darlehens:	EUR			

<u>Darlehen</u>		<u>Erklärung</u>	<u>VA-Stelle</u>	<u>Betrag</u>
D-240100.0001		Urspr. Höhe		243.100,00
8. VH - Kiga Oberndorf 2018				
SPK HzbG-Neulengbach - DI. 0007-092950		Stand 01.01.		218.790,00
Laufzeitbeginn:	01.01.2018	Zugang	6/240100+346000	0
	§90 (2) keine			
Genehmigung:	Genehmigungspflicht	Abgang		24.300,00
		Stand 31.12.		194.490,00
GR-Beschluß	19.02.2018			
Sicherst.		Zinsen		1.000,00
Rückzahlung:	10 Jahre	Ersätze		0
Verzinsung:	0,71 %	Gesamtschuldendienst		25.300,00
Sitz des Gläubigers:	AT			
Währung des Darlehens:	EUR			
<hr/>				
D-240200.0001		Urspr. Höhe		128.485,57
Kindergarten St. Andrä - Zubau				
Bundesland NÖ. Darl.Nr.: 0615.063134		Stand 01.01.		0
Laufzeitbeginn:	01.01.1993	Zugang		0
Genehmigung:	NÖ. Landesregierung	Abgang	1/240200-344000	0
		Stand 31.12.		0
GR-Beschluß	30.04.1991			
Sicherst.		Zinsen		0
Rückzahlung:	25 Jahre	Ersätze		0
Verzinsung:	0,00 %	Gesamtschuldendienst		0
Sitz des Gläubigers:	AT			
Währung des Darlehens:	EUR			

<u>Darlehen</u>		<u>Erklärung</u>	<u>VA-Stelle</u>	<u>Betrag</u>
D-240200.0002		Urspr. Höhe		0
Projekt 05: Kindergartensanierung				
Sanierung Kiga St. Andrä		Stand 01.01.		0
Laufzeitbeginn:		Zugang		900.000,00
Genehmigung:		Abgang		0
		Stand 31.12.		900.000,00
GR-Beschluß				
Sicherst.		Zinsen		0
Rückzahlung:	0 Jahre	Ersätze		0
Verzinsung:	0,00 %	Gesamtschuldendienst		0
Sitz des Gläubigers:				
Währung des Darlehens:				
<hr/>				
D-240200.0005		Urspr. Höhe		64.242,79
Kindergarten St. Andrä				
Bundesland NÖ. Darl.Nr.: 0615.067032		Stand 01.01.		0
Laufzeitbeginn:	01.01.1994	Zugang		0
Genehmigung:	Landesregierung NÖ.	Abgang	1/240200-344000	0
		Stand 31.12.		0
GR-Beschluß	29.04.1991			
Sicherst.		Zinsen		0
Rückzahlung:	25 Jahre	Ersätze		0
Verzinsung:	0,00 %	Gesamtschuldendienst		0
Sitz des Gläubigers:	AT			
Währung des Darlehens:	EUR			

<u>Darlehen</u>		<u>Erklärung</u>	<u>VA-Stelle</u>	<u>Betrag</u>
D-240300.0001		Urspr. Höhe		300.000,00
Kindergarten Rosengasse				
Hypo.Tirol Bank AG.-319095010		Stand 01.01.		0
Laufzeitbeginn:	01.03.2010	Zugang	6/240000+346000	0
Genehmigung:	NÖ. Landesregierung	Abgang	1/240300-346000	0
		Stand 31.12.		0
GR-Beschluß	19.10.2009			
Sicherst.		Zinsen	1/240300-650000	0
Rückzahlung:	10 Jahre	Ersätze	2/240300+861200	0
Verzinsung:	0,00 %	Gesamtschuldendienst		0
Sitz des Gläubigers:	AT			
Währung des Darlehens:	EUR			
<hr/>				
D-612000.0001		Urspr. Höhe		1.320.000,00
Strassenbau				
Hypo Tirol Darl.Nr.: 319.095.002		Stand 01.01.		0
Laufzeitbeginn:	28.02.2010	Zugang	6/612000+346000	0
Genehmigung:	NÖ. Landesregierung	Abgang	1/612000-346000	0
		Stand 31.12.		0
GR-Beschluß	14.09.2009			
Sicherst.		Zinsen	1/612000-650000	0
Rückzahlung:	10 Jahre	Ersätze	2/612000+861200	0
Verzinsung:	0,00 %	Gesamtschuldendienst		0
Sitz des Gläubigers:	AT			
Währung des Darlehens:	EUR			

<u>Darlehen</u>		<u>Erklärung</u>	<u>VA-Stelle</u>	<u>Betrag</u>
D-612000.0002		Urspr. Höhe		1.290.000,00
Strassenbau-Umbau Rathausplatz				
Sparkasse Herzogenburg Darl.:0007-081847		Stand 01.01.		129.000,00
Laufzeitbeginn:	01.01.2011	Zugang	6/612000+346000	0
Genehmigung:	NÖ. Landesregierung	Abgang	1/612000-346000	129.000,00
		Stand 31.12.		0
GR-Beschluß	22.03.2010			
Sicherst.		Zinsen	1/612000-650000	500
Rückzahlung:	10 Jahre	Ersätze		0
Verzinsung:	0,00 %	Gesamtschuldendienst		129.500,00
Sitz des Gläubigers:	AT			
Währung des Darlehens:	EUR			
<hr/>				
D-612000.0003		Urspr. Höhe		1.050.000,00
VH 3 Straßenbau 2017				
HYPO NÖ DI. 466269509		Stand 01.01.		840.000,00
Laufzeitbeginn:	01.01.2017	Zugang	6/612000+346000	0
	NÖ Landesregierung,			
Genehmigung:	05.05.2017	Abgang	1/612000-346000	105.000,00
		Stand 31.12.		735.000,00
GR-Beschluß	27.03.2017			
Sicherst.		Zinsen	1/612000-650000	4.500,00
Rückzahlung:	10 Jahre	Ersätze		2.000,00
Verzinsung:	0,63 %	Gesamtschuldendienst		107.500,00
Sitz des Gläubigers:	AT			
Währung des Darlehens:	EUR			

<u>Darlehen</u>		<u>Erklärung</u>	<u>VA-Stelle</u>	<u>Betrag</u>
D-612000.0004		Urspr. Höhe		1.225.000,00
Ausgleich ao. Vorhaben 2012 - Straßenbau		Stand 01.01.		275.625,00
Sparkasse Herzogenburg Darl. 0007-082746		Zugang	6/612000+346000	0
Laufzeitbeginn:	01.01.2013	Abgang	1/612000-346000	91.900,00
Genehmigung:	NÖ Landesregierung	Stand 31.12.		183.725,00
GR-Beschluß	26.03.2012	Zinsen	1/612000-650000	3.500,00
Sicherst.		Ersätze		0
Rückzahlung:	10 Jahre	Gesamtschuldendienst		95.400,00
Verzinsung:	0,89 %			
Sitz des Gläubigers:	AT			
Währung des Darlehens:	EUR			
<hr/>				
D-612000.0005		Urspr. Höhe		1.560.000,00
Ausgleich ao. Vorhaben 2013 - Straßenbau		Stand 01.01.		276.600,00
Raika Herzogenburg Darl. 422-00.467.001		Zugang	6/612000+346000	0
Laufzeitbeginn:	01.01.2014	Abgang	1/612000-346000	68.900,00
Genehmigung:	NÖ Landesregierung	Stand 31.12.		207.700,00
GR-Beschluß	13.05.2013	Zinsen	1/612000-650000	2.200,00
Sicherst.		Ersätze		0
Rückzahlung:	10 Jahre	Gesamtschuldendienst		71.100,00
Verzinsung:	0,78 %			
Sitz des Gläubigers:	AT			
Währung des Darlehens:	EUR			

<u>Darlehen</u>		<u>Erklärung</u>	<u>VA-Stelle</u>	<u>Betrag</u>
D-612000.0006		Urspr. Höhe		1.150.000,00
Ausgleich ao. Vorhaben 2014 - Straßenbau		Stand 01.01.		575.000,00
Raika Herzogenburg Darl. 423-00.467.001		Zugang	6/612000+346000	0
Laufzeitbeginn:	01.01.2015	Abgang	1/612000-346000	115.000,00
Genehmigung:	NÖ Landesregierung	Stand 31.12.		460.000,00
GR-Beschluß	12.05.2014	Zinsen	1/612000-650000	3.500,00
Sicherst.		Ersätze		0
Rückzahlung:	10 Jahre	Gesamtschuldendienst		118.500,00
Verzinsung:	0,71 %			
Sitz des Gläubigers:	AT			
Währung des Darlehens:	EUR			
<hr/>				
D-612000.0007		Urspr. Höhe		618.450,00
Ausgleich ao. Vorhaben 2011 - Straßenbau		Stand 01.01.		128.040,95
Sparkasse Herzogenburg Darl. 0007-082217		Zugang		0
Laufzeitbeginn:	01.03.2012	Abgang	1/612000-346000	64.000,00
Genehmigung:	NÖ. Landesregierung	Stand 31.12.		64.040,95
GR-Beschluß	24.01.2011	Zinsen	1/612000-650000	200
Sicherst.		Ersätze		0
Rückzahlung:	10 Jahre	Gesamtschuldendienst		64.200,00
Verzinsung:	1,00 %			
Sitz des Gläubigers:	AT			
Währung des Darlehens:	EUR			

<u>Darlehen</u>		<u>Erklärung</u>	<u>VA-Stelle</u>	<u>Betrag</u>
D-612000.0008		Urspr. Höhe		750.000,00
Straßenbau 2015				
HYPO NÖ. DI.: 466 242 705		Stand 01.01.		450.000,00
Laufzeitbeginn:	01.01.2016	Zugang	6/612000+346000	0
	NÖ Landesregierung,			
Genehmigung:	04.08.2015	Abgang	1/612000-346000	75.000,00
		Stand 31.12.		375.000,00
GR-Beschluß	11.05.2015			
Sicherst.		Zinsen	1/612000-650000	6.000,00
Rückzahlung:	10 Jahre	Ersätze	2/612000+861200	5.000,00
Verzinsung:	0,93 %	Gesamtschuldendienst		76.000,00
Sitz des Gläubigers:	AT			
Währung des Darlehens:	EUR			
<hr/>				
D-612000.0009		Urspr. Höhe		747.900,00
Straßenbau 2016				
Volksbank NÖ.-DI.: 30021282206		Stand 01.01.		523.530,00
Laufzeitbeginn:	01.01.2017	Zugang	6/612000+346000	0
Genehmigung:	NÖ Landesregierung	Abgang	1/612000-346000	74.800,00
		Stand 31.12.		448.730,00
GR-Beschluß	22.02.2016			
Sicherst.		Zinsen	1/612000-650000	3.500,00
Rückzahlung:	10 Jahre	Ersätze	2/612000+861200	0
Verzinsung:	0,73 %	Gesamtschuldendienst		78.300,00
Sitz des Gläubigers:	AT			
Währung des Darlehens:	EUR			

<u>Darlehen</u>		<u>Erklärung</u>	<u>VA-Stelle</u>	<u>Betrag</u>
D-612000.0010		Urspr. Höhe		450.000,00
3. VH - Straßenbau 2018		Stand 01.01.		405.000,00
SPK HzbG-Neulengbach DI. 00007-092901		Zugang	6/612000+346000	0
Laufzeitbeginn:	01.01.2019			
Genehmigung:	§90 (2), keine Genehmigung	Abgang	1/612000-346000	45.000,00
		Stand 31.12.		360.000,00
GR-Beschluß	19.02.2018			
Sicherst.		Zinsen	1/612000-650000	1.500,00
Rückzahlung:	10 Jahre	Ersätze		0
Verzinsung:	0,68 %	Gesamtschuldendienst		46.500,00
Sitz des Gläubigers:	AT			
Währung des Darlehens:	EUR			
<hr/>				
D-612000.0011		Urspr. Höhe		450.000,00
Straßenbau 2019		Stand 01.01.		450.000,00
Laufzeitbeginn:	01.01.2019	Zugang	6/612000+346000	0
Genehmigung:		Abgang	1/612000-346000	45.000,00
		Stand 31.12.		405.000,00
GR-Beschluß				
Sicherst.		Zinsen	1/612000-650000	4.500,00
Rückzahlung:	0 Jahre	Ersätze		0
Verzinsung:	1,00 %	Gesamtschuldendienst		49.500,00
Sitz des Gläubigers:	AT			
Währung des Darlehens:	EUR			

<u>Darlehen</u>		<u>Erklärung</u>	<u>VA-Stelle</u>	<u>Betrag</u>
D-612000.0012		Urspr. Höhe		0
Straßenbau 2020		Stand 01.01.		0
Laufzeitbeginn:		Zugang		950.000,00
Genehmigung:		Abgang		0
		Stand 31.12.		950.000,00
GR-Beschluß				
Sicherst.		Zinsen		0
Rückzahlung:	0 Jahre	Ersätze		0
Verzinsung:	0,00 %	Gesamtschuldendienst		0
Sitz des Gläubigers:				
Währung des Darlehens:				
<hr/>				
D-632000.0001		Urspr. Höhe		187.600,00
Hochwasserschutzanlagen 2019		Stand 01.01.		0
Laufzeitbeginn:	01.01.2019	Zugang	6/632000+346000	0
Genehmigung:		Abgang		0
		Stand 31.12.		0
GR-Beschluß				
Sicherst.		Zinsen		0
Rückzahlung:	0 Jahre	Ersätze		0
Verzinsung:	1,00 %	Gesamtschuldendienst		0
Sitz des Gläubigers:	AT			
Währung des Darlehens:	EUR			

<u>Darlehen</u>		<u>Erklärung</u>	<u>VA-Stelle</u>	<u>Betrag</u>
D-814000.0001		Urspr. Höhe		81.000,00
Darlehen kleine Kehrmaschine				
Sparkasse Herzogenburg-Dl. 0007-090988		Stand 01.01.		0
Laufzeitbeginn:	01.09.2014	Zugang	6/612000+346010	0
	§ 90 (2), keine			
Genehmigung:	Genehmigungspflicht	Abgang	1/814000-346000	0
		Stand 31.12.		0
GR-Beschluß	12.05.2014			
Sicherst.		Zinsen	1/814000-650000	0
Rückzahlung:	5 Jahre	Ersätze		0
Verzinsung:	0,00 %	Gesamtschuldendienst		0
Sitz des Gläubigers:	AT			
Währung des Darlehens:	EUR			
<hr/>				
D-821000.0001		Urspr. Höhe		80.000,00
Ankauf LKW				
SPK HzbG.-Neulengbach - Dl. 00007-092968		Stand 01.01.		72.000,00
Laufzeitbeginn:	01.01.2019	Zugang		0
	§90 (2), keine			
Genehmigung:	Genehmigungspflicht	Abgang		8.000,00
		Stand 31.12.		64.000,00
GR-Beschluß	19.02.2018			
Sicherst.		Zinsen		800
Rückzahlung:	10 Jahre	Ersätze		0
Verzinsung:	1,62 %	Gesamtschuldendienst		8.800,00
Sitz des Gläubigers:	AT			
Währung des Darlehens:	EUR			

<u>Darlehen</u>		<u>Erklärung</u>	<u>VA-Stelle</u>	<u>Betrag</u>
D-850000.0001		Urspr. Höhe		50.014,67
WVA BA 04				
NÖ.WWF Darl.Nr.: 01452000500		Stand 01.01.		46.860,75
Laufzeitbeginn:	01.01.2026	Zugang	6/850000+344000	500
Genehmigung:	Nö. Landesregierung	Abgang	1/850000-344010	0
		Stand 31.12.		47.360,75
GR-Beschluß	25.05.2001			
Sicherst.		Zinsen	1/850000-650000	500
Rückzahlung:	30 Jahre	Ersätze	2/850000+861200	0
Verzinsung:	1,00 %	Gesamtschuldendienst		500
Sitz des Gläubigers:	AT			
Währung des Darlehens:	EUR			
<hr/>				
D-850000.0002		Urspr. Höhe		145.000,00
Ausgleich ao. Vorhaben 2013 - WVA				
Raika Herzogenburg Darl. 422-00.467.001		Stand 01.01.		59.200,00
Laufzeitbeginn:	01.01.2014	Zugang		0
Genehmigung:	NÖ Landesregierung	Abgang	1/850000-346000	14.300,00
		Stand 31.12.		44.900,00
GR-Beschluß	13.05.2013			
Sicherst.		Zinsen	1/850000-650000	400
Rückzahlung:	10 Jahre	Ersätze		0
Verzinsung:	0,78 %	Gesamtschuldendienst		14.700,00
Sitz des Gläubigers:	AT			
Währung des Darlehens:	EUR			

<u>Darlehen</u>		<u>Erklärung</u>	<u>VA-Stelle</u>	<u>Betrag</u>
D-850000.0003		Urspr. Höhe		108.500,00
Ausgleich ao. Vorhaben 2011 - WVA				
Sparkasse Herzogenburg Darl. 0007-082217		Stand 01.01.		22.463,79
Laufzeitbeginn:	01.03.2012	Zugang		0
Genehmigung:	NÖ Landesregierung	Abgang	1/850000-346000	11.200,00
		Stand 31.12.		11.263,79
GR-Beschluß	24.01.2011			
Sicherst.		Zinsen	1/850000-650000	100
Rückzahlung:	10 Jahre	Ersätze		0
Verzinsung:	1,00 %	Gesamtschuldendienst		11.300,00
Sitz des Gläubigers:	AT			
Währung des Darlehens:	EUR			
<hr/>				
D-850000.0004		Urspr. Höhe		115.000,00
Ausgleich ao. Vorhaben 2012 - WVA				
Sparkasse Herzogenburg Darl. 0007-082746		Stand 01.01.		36.750,00
Laufzeitbeginn:	01.01.2013	Zugang		0
Genehmigung:	NÖ Landesregierung	Abgang	1/850000-346000	12.300,00
		Stand 31.12.		24.450,00
GR-Beschluß	26.03.2012			
Sicherst.		Zinsen	1/850000-650000	200
Rückzahlung:	10 Jahre	Ersätze		0
Verzinsung:	0,89 %	Gesamtschuldendienst		12.500,00
Sitz des Gläubigers:	AT			
Währung des Darlehens:	EUR			

<u>Darlehen</u>		<u>Erklärung</u>	<u>VA-Stelle</u>	<u>Betrag</u>
D-850000.0005		Urspr. Höhe		195.000,00
VH 2 WVA				
HYPO NÖ		Stand 01.01.		156.000,00
Laufzeitbeginn:	01.01.2018	Zugang	6/850000+346000	0
	NÖ Landesregierung,			
Genehmigung:	05.05.2017	Abgang		19.500,00
		Stand 31.12.		136.500,00
GR-Beschluß	24.04.2017			
Sicherst.		Zinsen		800
Rückzahlung:	10 Jahre	Ersätze		0
Verzinsung:	0,63 %	Gesamtschuldendienst		20.300,00
Sitz des Gläubigers:	AT			
Währung des Darlehens:	EUR			
<hr/>				
D-850000.0006		Urspr. Höhe		99.500,00
2. VH - WVA 2018				
Volksbank NÖ Mitte DI. 30021282207		Stand 01.01.		89.550,00
Laufzeitbeginn:	01.01.2019	Zugang	6/850000+346000	0
	§90 (2) keine			
Genehmigung:	Genehmigungspflicht	Abgang	1/850000-346000	10.000,00
		Stand 31.12.		79.550,00
GR-Beschluß	19.02.2018			
Sicherst.		Zinsen	1/850000-650000	500
Rückzahlung:	10 Jahre	Ersätze		0
Verzinsung:	0,75 %	Gesamtschuldendienst		10.500,00
Sitz des Gläubigers:	AT			
Währung des Darlehens:	EUR			

<u>Darlehen</u>		<u>Erklärung</u>	<u>VA-Stelle</u>	<u>Betrag</u>
D-850000.0007		Urspr. Höhe		99.500,00
WVA 2019		Stand 01.01.		99.500,00
Laufzeitbeginn:	01.01.2019	Zugang	6/850000+346000	0
Genehmigung:		Abgang	1/850000-346000	10.000,00
		Stand 31.12.		89.500,00
GR-Beschluß				
Sicherst.		Zinsen	1/850000-650000	1.000,00
Rückzahlung:	0 Jahre	Ersätze		0
Verzinsung:	1,00 %	Gesamtschuldendienst		11.000,00
Sitz des Gläubigers:	AT			
Währung des Darlehens:	EUR			
<hr/>				
D-850000.0008		Urspr. Höhe		0
WVA 2020		Stand 01.01.		0
Laufzeitbeginn:		Zugang		629.500,00
Genehmigung:		Abgang		0
		Stand 31.12.		629.500,00
GR-Beschluß				
Sicherst.		Zinsen		0
Rückzahlung:	0 Jahre	Ersätze		0
Verzinsung:	0,00 %	Gesamtschuldendienst		0
Sitz des Gläubigers:				
Währung des Darlehens:				

<u>Darlehen</u>		<u>Erklärung</u>	<u>VA-Stelle</u>	<u>Betrag</u>
D-851000.0001		Urspr. Höhe		83.226,03
Abwasserbeseitigungsanlage BA.03				
NÖ.WWF Darl.Nr.: 01452000500		Stand 01.01.		74.089,74
Laufzeitbeginn:	01.11.2031	Zugang	6/851000+344000	700
Genehmigung:	NÖ. Landesregierung	Abgang	1/851000-344010	0
		Stand 31.12.		74.789,74
GR-Beschluß	07.05.2009			
Sicherst.		Zinsen	1/851000-650000	700
Rückzahlung:	30 Jahre	Ersätze	2/851000+861200	0
Verzinsung:	1,00 %	Gesamtschuldendienst		700
Sitz des Gläubigers:	AT			
Währung des Darlehens:	EUR			
<hr/>				
D-851000.0002		Urspr. Höhe		3.270.277,54
ABA WEST BA. 01				
Sparkasse Hzbg. Darl.Nr.: 0057.020315		Stand 01.01.		724.478,76
Laufzeitbeginn:	01.01.1995	Zugang	6/851000+346000	0
Genehmigung:	NÖ. Landesregierung	Abgang	1/851000-346000	160.000,00
		Stand 31.12.		564.478,76
GR-Beschluß	12.09.1994			
Sicherst.		Zinsen	1/851000-650000	7.000,00
Rückzahlung:	25 Jahre	Ersätze		0
Verzinsung:	0,75 %	Gesamtschuldendienst		167.000,00
Sitz des Gläubigers:	AT			
Währung des Darlehens:	EUR			

<u>Darlehen</u>		<u>Erklärung</u>	<u>VA-Stelle</u>	<u>Betrag</u>
D-851000.0003		Urspr. Höhe		1.744.148,02
ABA BA 02 West				
Sparkasse Hzgbg. Darl.Nr.: 0057.020.356		Stand 01.01.		476.354,20
Laufzeitbeginn:	01.01.1999	Zugang	6/851000+346000	0
Genehmigung:	NÖ. Landesregierung	Abgang	1/851000-346000	85.000,00
		Stand 31.12.		391.354,20
GR-Beschluß	07.09.1998			
Sicherst.		Zinsen	1/851000-650000	4.500,00
Rückzahlung:	25 Jahre	Ersätze		0
Verzinsung:	0,75 %	Gesamtschuldendienst		89.500,00
Sitz des Gläubigers:	AT			
Währung des Darlehens:	EUR			
<hr/>				
D-851000.0004		Urspr. Höhe		385.000,00
Ausgleich ao. Vorhaben 2013 - ABA				
Raika Herzogenburg Darl. 422-00.467.001		Stand 01.01.		151.000,00
Laufzeitbeginn:	01.01.2014	Zugang		0
Genehmigung:	NÖ Landesregierung	Abgang	1/851000-346000	39.000,00
		Stand 31.12.		112.000,00
GR-Beschluß	13.05.2013			
Sicherst.		Zinsen	1/851000-650000	1.200,00
Rückzahlung:	10 Jahre	Ersätze		0
Verzinsung:	0,78 %	Gesamtschuldendienst		40.200,00
Sitz des Gläubigers:	AT			
Währung des Darlehens:	EUR			

<u>Darlehen</u>		<u>Erklärung</u>	<u>VA-Stelle</u>	<u>Betrag</u>
D-851000.0005		Urspr. Höhe		0
Ausgleich ao. Vorhaben 2011 - ABA				
Sparkasse Herzogenburg Darl. 0007-082217		Stand 01.01.		51.665,58
Laufzeitbeginn:	01.03.2012	Zugang		0
Genehmigung:	NÖ Landesregierung	Abgang	1/851000-346000	25.800,00
		Stand 31.12.		25.865,58
GR-Beschluß	24.01.2011			
Sicherst.		Zinsen	1/851000-650000	100
Rückzahlung:	10 Jahre	Ersätze		0
Verzinsung:	1,00 %	Gesamtschuldendienst		25.900,00
Sitz des Gläubigers:	AT			
Währung des Darlehens:	EUR			
<hr/>				
D-851000.0006		Urspr. Höhe		190.000,00
Ausgleich ao. Vorhaben 2012 - ABA				
Sparkasse Herzogenburg Darl. 0007-082746		Stand 01.01.		55.125,00
Laufzeitbeginn:	01.01.2013	Zugang		0
Genehmigung:	NÖ Landesregierung	Abgang	1/851000-346000	18.400,00
		Stand 31.12.		36.725,00
GR-Beschluß	26.03.2012			
Sicherst.		Zinsen	1/851000-650000	300
Rückzahlung:	10 Jahre	Ersätze		0
Verzinsung:	0,89 %	Gesamtschuldendienst		18.700,00
Sitz des Gläubigers:	AT			
Währung des Darlehens:	EUR			

<u>Darlehen</u>		<u>Erklärung</u>	<u>VA-Stelle</u>	<u>Betrag</u>
D-851000.0007		Urspr. Höhe		17.000,00
ABA BA08				
NÖ WWF Darl.Nr.- 602526429		Stand 01.01.		15.562,23
Laufzeitbeginn:	01.01.2015	Zugang		200
Genehmigung:	NÖ Landesregierung	Abgang		0
		Stand 31.12.		15.762,23
GR-Beschluß	23.03.2015			
Sicherst.		Zinsen		200
Rückzahlung:	30 Jahre	Ersätze		0
Verzinsung:	1,00 %	Gesamtschuldendienst		200
Sitz des Gläubigers:	AT			
Währung des Darlehens:	EUR			
<hr/>				
D-851000.0008		Urspr. Höhe		295.000,00
VH 1. ABA				
HYPO NÖ		Stand 01.01.		236.000,00
Laufzeitbeginn:	01.01.2018	Zugänge	6/851000+346000	0
	NÖ Landesregierung,			
Genehmigung:	05.05.2017	Abgang		29.500,00
		Stand 31.12.		206.500,00
GR-Beschluß	24.04.2017			
Sicherst.		Zinsen		1.500,00
Rückzahlung:	10 Jahre	Ersätze		0
Verzinsung:	0,63 %	Gesamtschuldendienst		31.000,00
Sitz des Gläubigers:	AT			
Währung des Darlehens:	EUR			

<u>Darlehen</u>		<u>Erklärung</u>	<u>VA-Stelle</u>	<u>Betrag</u>
D-851000.0009		Urspr. Höhe		199.300,00
1. VH - ABA 2018				
SPK HzbG-Neulengbach - DI. 00007-092927		Stand 01.01.		179.370,00
Laufzeitbeginn:	01.01.2019	Zugang	6/851000+346000	0
	§90 (2) keine			
Genehmigung:	Genehmigungspflicht	Abgang	1/851000-346000	20.000,00
		Stand 31.12.		159.370,00
GR-Beschluß	19.02.2018			
Sicherst.		Zinsen	1/851000-650000	700
Rückzahlung:	10 Jahre	Ersätze		0
Verzinsung:	0,71 %	Gesamtschuldendienst		20.700,00
Sitz des Gläubigers:	AT			
Währung des Darlehens:	EUR			
<hr/>				
D-851000.0010		Urspr. Höhe		249.100,00
ABA 2019				
		Stand 01.01.		249.100,00
Laufzeitbeginn:	01.01.2019	Zugang	6/851000+346000	0
Genehmigung:		Abgang	1/851000-346000	24.900,00
		Stand 31.12.		224.200,00
GR-Beschluß				
Sicherst.		Zinsen	1/851000-650000	2.500,00
Rückzahlung:	0 Jahre	Ersätze		0
Verzinsung:	1,00 %	Gesamtschuldendienst		27.400,00
Sitz des Gläubigers:	AT			
Währung des Darlehens:	EUR			

<u>Darlehen</u>		<u>Erklärung</u>	<u>VA-Stelle</u>	<u>Betrag</u>
D-851000.0011		Urspr. Höhe		0
ABA 2020		Stand 01.01.		0
Laufzeitbeginn:		Zugang		449.100,00
Genehmigung:		Abgang		0
		Stand 31.12.		449.100,00
GR-Beschluß				
Sicherst.		Zinsen		0
Rückzahlung:	0 Jahre	Ersätze		0
Verzinsung:	0,00 %	Gesamtschuldendienst		0
Sitz des Gläubigers:				
Währung des Darlehens:				
<hr/>				
D-851000.0045		Urspr. Höhe		675.000,15
ABA Ossarn-Oberwinden 01		Stand 01.01.		177.004,71
Wasserwirtschaftsfonds Darl.Nr.:80028101		Zugang		0
Laufzeitbeginn:	01.01.1985	Abgang	1/851000-344010	27.400,00
Genehmigung:	NÖ. Landesregierung	Stand 31.12.		149.604,71
GR-Beschluß	28.09.1981			
Sicherst.		Zinsen	1/851000-650000	4.000,00
Rückzahlung:	40 Jahre	Ersätze		0
Verzinsung:	2,00 %	Gesamtschuldendienst		31.400,00
Sitz des Gläubigers:	AT			
Währung des Darlehens:	EUR			

<u>Darlehen</u>		<u>Erklärung</u>	<u>VA-Stelle</u>	<u>Betrag</u>
D-851000.0095		Urspr. Höhe		931.157,02
ABA Ossarn BA 01/4				
UWWF. Darl.Nr.:83016501+83016502		Stand 01.01.		145.055,77
Laufzeitbeginn:	01.01.1988	Zugang		0
Genehmigung:	NÖ. Landesregierung	Abgang	1/851000-344010	16.800,00
		Stand 31.12.		128.255,77
GR-Beschluß	26.03.1984			
Sicherst.		Zinsen	1/851000-650000	3.000,00
Rückzahlung:	40 Jahre	Ersätze		0
Verzinsung:	2,00 %	Gesamtschuldendienst		19.800,00
Sitz des Gläubigers:	AT			
Währung des Darlehens:	EUR			
<hr/>				
D-853000.0001		Urspr. Höhe		600.000,00
Ausgleich VA ao. Haushalt 2013				
Raika Herzogenburg DL.: 422-00.467.001		Stand 01.01.		33.200,00
Laufzeitbeginn:	01.01.2015	Zugang	6/853000+346000	0
Genehmigung:	NÖ Landesregierung	Abgang	1/853000-346000	7.800,00
		Stand 31.12.		25.400,00
GR-Beschluß	26.11.2012			
Sicherst.		Zinsen	1/853000-650000	100
Rückzahlung:	15 Jahre	Ersätze		0
Verzinsung:	0,78 %	Gesamtschuldendienst		7.900,00
Sitz des Gläubigers:	AT			
Währung des Darlehens:	EUR			

<u>Darlehen</u>		<u>Erklärung</u>	<u>VA-Stelle</u>	<u>Betrag</u>
D-853000.0002		Urspr. Höhe		100.000,00
Wohnhaussanierung 2015		Stand 01.01.		60.000,00
Hypo Darlehen - DI.: 466 242 802		Zugang	6/853000+346000	0
Laufzeitbeginn:	01.01.2016			
	§90 (2) keine			
Genehmigung:	Genehmigungspflicht	Abgang	1/853000-346000	10.000,00
		Stand 31.12.		50.000,00
GR-Beschluß	11.05.2015			
Sicherst.		Zinsen	1/853000-650000	1.000,00
Rückzahlung:	10 Jahre	Ersätze		0
Verzinsung:	2,11 %	Gesamtschuldendienst		11.000,00
Sitz des Gläubigers:	AT			
Währung des Darlehens:	EUR			
<hr/>				
D-853000.0003		Urspr. Höhe		754.350,00
AHS Darlehen Dr. Karl Renner-Gasse 9		Stand 01.01.		554.619,30
Volksbank NÖ-DI.: 30021282685		Zugang	6/853000+346000	0
Laufzeitbeginn:	01.01.2015			
Genehmigung:	NÖ Landesregierung	Abgang		16.700,00
		Stand 31.12.		537.919,30
GR-Beschluß	26.11.2012			
Sicherst.		Zinsen		3.000,00
Rückzahlung:	15 Jahre	Ersätze		10.000,00
Verzinsung:	1,35 %	Gesamtschuldendienst		9.700,00
Sitz des Gläubigers:	AT			
Währung des Darlehens:	EUR			

<u>Darlehen</u>		<u>Erklärung</u>	<u>VA-Stelle</u>	<u>Betrag</u>
D-853000.0004		Urspr. Höhe		100.000,00
VH 9 Wohnhaussanierung		Stand 01.01.		80.000,00
Sparkasse: DI. 00007-092489		Zugang	6/853000+346000	0
Laufzeitbeginn:	01.01.2018			
	NÖ Landesregierung,			
Genehmigung:	12.05.2017	Abgang	1/853000-346000	10.000,00
		Stand 31.12.		70.000,00
GR-Beschluß	27.03.2017			
Sicherst.		Zinsen	1/853000-650000	500
Rückzahlung:	10 Jahre	Ersätze		0
Verzinsung:	0,72 %	Gesamtschuldendienst		10.500,00
Sitz des Gläubigers:	AT			
Währung des Darlehens:	EUR			
<hr/>				
D-853000.0005		Urspr. Höhe		80.000,00
9. VH - Wohnhaussanierung 2018		Stand 01.01.		0
SPK HzbG-Neulengbach - DI. 00007-092968		Zugang	6/853000+346000	0
Laufzeitbeginn:	01.01.2019			
	§90 (2), keine			
Genehmigung:	Genehmigungspflicht	Abgang	1/853000-346000	0
		Stand 31.12.		0
GR-Beschluß	19.02.2018			
Sicherst.		Zinsen	1/853000-650000	0
Rückzahlung:	10 Jahre	Ersätze		0
Verzinsung:	1,62 %	Gesamtschuldendienst		0
Sitz des Gläubigers:	AT			
Währung des Darlehens:	EUR			

<u>Darlehen</u>		<u>Erklärung</u>	<u>VA-Stelle</u>	<u>Betrag</u>
D-853000.0008		Urspr. Höhe		225.300,00
Wohngebäude Heiligenkreuz 8*AHS-Darlehen		Stand 01.01.		0
Volksbank Nö.Mitte Darl.Nr.:30021282695		Zugang	6/853000+346000	0
Laufzeitbeginn:	01.01.2002	Abgang	1/853000-346000	0
Genehmigung:	NÖ. Landesregierung	Stand 31.12.		0
GR-Beschluß	29.10.2001	Zinsen	1/853000-650000	0
Sicherst.		Ersätze	2/853000+861200	0
Rückzahlung:	15 Jahre	Gesamtschuldendienst		0
Verzinsung:	0,25 %			
Sitz des Gläubigers:	AT			
Währung des Darlehens:	EUR			
<hr/>				
D-853000.0009		Urspr. Höhe		100.000,00
Wohnhaussanierung 2017		Stand 01.01.		70.000,00
Sparkasse Herzogenburg-DL.: 00007-091846		Zugang	6/853000+346000	0
Laufzeitbeginn:	01.01.2018	Abgang	1/853000-346000	10.000,00
Genehmigung:	§90 (2) keine Genehmigungspflicht	Stand 31.12.		60.000,00
GR-Beschluß	27.03.2017	Zinsen	1/853000-650000	400
Sicherst.		Ersätze		0
Rückzahlung:	10 Jahre	Gesamtschuldendienst		10.400,00
Verzinsung:	0,72 %			
Sitz des Gläubigers:	AT			
Währung des Darlehens:	EUR			

<u>Darlehen</u>	<u>Erklärung</u>	<u>VA-Stelle</u>	<u>Betrag</u>
Summen	Urspr. Höhe		27.029.015,97
	Stand 01.01.		11.253.999,64
	Zugang		3.130.000,00
	Abgang		1.840.700,00
	Stand 31.12.		12.543.299,64

<u>Leasing</u>		<u>Erklärung</u>	<u>Betrag</u>
M-821000.0001		Urspr. Höhe	26.801,40
Renault Kangoo - PL159BU			
Wiener Städtische Donau Leasing GmbH		Stand 01.01.	16.927,10
Laufzeitbeginn:	01.10.2018	Zugang	0,00
Genehmigung:		Abgang	5.700
		Stand 31.12.	11.227,10
GR-Beschluß	18.06.2018		
Sicherst.		Zinsen/Sonstiges	0,00
Rückzahlung:	5 Jahre	Ersätze	0,00
Verzinsung:	0,00 %	Nettoaufwand	5.700
		Jährliche Verpflichtung	0,00
		Bisherige Zahlungen	0,00
<hr/>			
M-851000.0001		Urspr. Höhe	27.710,11
Renault Kangoo - PL160BU			
Wiener Städtische Donau Leasing GmbH		Stand 01.01.	18.093,66
Laufzeitbeginn:	01.10.2018	Zugang	0,00
Genehmigung:		Abgang	5.500
		Stand 31.12.	12.593,66
GR-Beschluß	18.06.2018		
Sicherst.		Zinsen/Sonstiges	0,00
Rückzahlung:	5 Jahre	Ersätze	0,00
Verzinsung:	0,00 %	Nettoaufwand	5.500
		Jährliche Verpflichtung	0,00
		Bisherige Zahlungen	0,00
Summen		Urspr. Höhe	54.511,51
		Stand 01.01.	35.020,76
		Zugang	0,00
		Abgang	11.200
		Stand 31.12.	23.820,76

Detaillierter Investitionsplan

Investition	1100001	Beginn	Ende	BwSt	9999						
Bezeichnung	Projekt 01: Kanalbau										
Inv.Teil-Nr.	Bezeichnung										
01	Projekt 01: Kanalbau										
VA-Stelle	Bezeichnung	Gesamtbedarf	VA weitere Vorjahre	VA 2019	VA 2020	VA 2021	VA 2022	VA 2023	VA 2024	VA weitere Jahre	
5.85100.004000	Erweiterungen	2 450 000	0	0	450 000	500 000	500 000	500 000	500 000	0	
Kosten		2 450 000	0	0	450 000	500 000	500 000	500 000	500 000	0	
6.85100.344000	Darlehen NÖ. Wasserwirtschafts fonds für ABA/BA.03	900	0	0	900	0	0	0	0	0	
6.85100.346000	Darlehen eines Kreditinstitute s	2 449 100	0	0	449 100	500 000	500 000	500 000	500 000	0	
Finanzierung		2 450 000	0	0	450 000	500 000	500 000	500 000	500 000	0	
Saldo		0	0	0	0	0	0	0	0	0	
Investition 1100001 Kosten		2 450 000	0	0	450 000	500 000	500 000	500 000	500 000	0	
Investition 1100001 Finanzierung		2 450 000	0	0	450 000	500 000	500 000	500 000	500 000	0	
Investition 1100001 Saldo		0	0	0	0	0	0	0	0	0	
Investition	1100002	Beginn	Ende	BwSt	9999						
Bezeichnung	Projekt 02: Wasserversorgungsanlage										
Inv.Teil-Nr.	Bezeichnung										
01	Projekt 02: Wasserversorgungsanlage										
VA-Stelle	Bezeichnung	Gesamtbedarf	VA weitere Vorjahre	VA 2019	VA 2020	VA 2021	VA 2022	VA 2023	VA 2024	VA weitere Jahre	
5.85000.004000	Erweiterungen einschl. Kollaud ierungen	1 230 000	0	0	630 000	150 000	150 000	150 000	150 000	0	
Kosten		1 230 000	0	0	630 000	150 000	150 000	150 000	150 000	0	
6.85000.344000	Darlehen NÖ. Wasserwirtschafts fonds für WVA/BA.04	500	0	0	500	0	0	0	0	0	
6.85000.346000	Darlehen eines Kreditinstitute s	1 229 500	0	0	629 500	150 000	150 000	150 000	150 000	0	
Finanzierung		1 230 000	0	0	630 000	150 000	150 000	150 000	150 000	0	
Saldo		0	0	0	0	0	0	0	0	0	
Investition 1100002 Kosten		1 230 000	0	0	630 000	150 000	150 000	150 000	150 000	0	
Investition 1100002 Finanzierung		1 230 000	0	0	630 000	150 000	150 000	150 000	150 000	0	
Investition 1100002 Saldo		0	0	0	0	0	0	0	0	0	

Investition	1100003	Beginn	Ende	BwSt	9999					
Bezeichnung	Projekt 03: Gemeindestraßen									
Inv.Teil-Nr.	Bezeichnung									
01	Projekt 03: Gemeindestraßen									
VA-Stelle	Bezeichnung	Gesamtbedarf	VA weitere Vorjahre	VA 2019	VA 2020	VA 2021	VA 2022	VA 2023	VA 2024	VA weitere Jahre
5.61200.002000	Instandsetzung u. Neuerricht. v.Straßen	5 300 000	0	0	1 300 000	1 000 000	1 000 000	1 000 000	1 000 000	0
Kosten		5 300 000	0	0	1 300 000	1 000 000	1 000 000	1 000 000	1 000 000	0
2.61200.871000	Bedarfszuweisungen	1 750 000	0	0	350 000	350 000	350 000	350 000	350 000	0
6.61200.346000	Darlehen eines Kreditinstitute s	3 550 000	0	0	950 000	650 000	650 000	650 000	650 000	0
Finanzierung		5 300 000	0	0	1 300 000	1 000 000	1 000 000	1 000 000	1 000 000	0
Saldo		0	0	0	0	0	0	0	0	0
Investition 1100003 Kosten		5 300 000	0	0	1 300 000	1 000 000	1 000 000	1 000 000	1 000 000	0
Investition 1100003 Finanzierung		5 300 000	0	0	1 300 000	1 000 000	1 000 000	1 000 000	1 000 000	0
Investition 1100003 Saldo		0	0	0	0	0	0	0	0	0

Investition	1100005	Beginn	Ende	BwSt	9999					
Bezeichnung	Projekt 04: Schulzentrum									
Inv.Teil-Nr.	Bezeichnung									
01	Projekt 04: Schulzentrum									
VA-Stelle	Bezeichnung	Gesamtbedarf	VA weitere Vorjahre	VA 2019	VA 2020	VA 2021	VA 2022	VA 2023	VA 2024	VA weitere Jahre
5.21100.060000	Errichtung Schulzentrum	5 100 000	0	0	200 000	2 200 000	2 700 000	0	0	0
Kosten		5 100 000	0	0	200 000	2 200 000	2 700 000	0	0	0
6.21100.346000	Darlehen eines Kreditinstitute s	5 100 000	0	0	200 000	2 200 000	2 700 000	0	0	0
Finanzierung		5 100 000	0	0	200 000	2 200 000	2 700 000	0	0	0
Saldo		0	0	0	0	0	0	0	0	0
Investition 1100005 Kosten		5 100 000	0	0	200 000	2 200 000	2 700 000	0	0	0
Investition 1100005 Finanzierung		5 100 000	0	0	200 000	2 200 000	2 700 000	0	0	0
Investition 1100005 Saldo		0	0	0	0	0	0	0	0	0

Investition	1100006	Beginn	Ende	BwSt	9999					
Bezeichnung	Projekt 05: Kindergartensanierungen									
Inv.Teil-Nr.	Bezeichnung									
01	Projekt 05: Kindergartensanierungen									
VA-Stelle	Bezeichnung	Gesamtbedarf	VA weitere Vorjahre	VA 2019	VA 2020	VA 2021	VA 2022	VA 2023	VA 2024	VA weitere Jahre
5.24002.010000	Sanierung Kiga St.Andrä	900 000	0	0	900 000	0	0	0	0	0
Kosten		900 000	0	0	900 000	0	0	0	0	0

Investition	1100006	Beginn	Ende	BwSt	9999					
Bezeichnung	Projekt 05: Kindergartensanierungen									
Inv.Teil-Nr.	Bezeichnung									
01										
VA-Stelle	Bezeichnung	Gesamtbedarf	VA weitere Vorjahre	VA 2019	VA 2020	VA 2021	VA 2022	VA 2023	VA 2024	VA weitere Jahre
6.24002.346000	Darlehen eines Kreditinstitute s	900 000	0	0	900 000	0	0	0	0	0
	Finanzierung	900 000	0	0	900 000	0	0	0	0	0
	Saldo	0	0	0	0	0	0	0	0	0
Investition 1100006	Kosten	900 000	0	0	900 000	0	0	0	0	0
Investition 1100006	Finanzierung	900 000	0	0	900 000	0	0	0	0	0
Investition 1100006	Saldo	0	0	0	0	0	0	0	0	0
Investition	2100007	Beginn	Ende	BwSt	9999					
Bezeichnung	Allgemeine Anschaffungen									
Inv.Teil-Nr.	Bezeichnung									
01										
Investition 2100007	Kosten	0	0	0	0	0	0	0	0	0
Investition 2100007	Finanzierung	0	0	0	0	0	0	0	0	0
Investition 2100007	Saldo	0	0	0	0	0	0	0	0	0
Gesamt	Kosten	14 980 000	0	0	3 480 000	3 850 000	4 350 000	1 650 000	1 650 000	0
Gesamt	Finanzierung	14 980 000	0	0	3 480 000	3 850 000	4 350 000	1 650 000	1 650 000	0
Gesamt	Saldo	0	0	0	0	0	0	0	0	0

VORANSCHLAG 2020

DIENSTPOSTENPLAN der Stadtgemeinde Herzogenburg

Verwaltungszweig:	Dienst-		VA-Stelle:	Entl.	Zahl d.	Am	Funkt.	Anspr.	Besch.-
	zweig:			gr.:	system.	01.01.2020	verw.:	auf	ausmaß:
VERTRAGSBEDIENSTETE:					Planst.:	besetzte	Funkt.gr.:	Pers.zul.:	
					VA 2020	Planst.:			
Stadtamtsdirektor	56		010000-510000	6	1	1	9	ja	100%
Assistenz Stadtamtsdir. und Wirtschaftsservicestelle	56		010000-510000	6	1	1	7	herv.Verw.	100%
Bauamtsleiter	46		030000-510000	6	1	1	8	ja	100%
Kassenleiter	69		900000-510000	5	1	1	7	ja	100%
Büroangestellte	71	25%	010000-510000	5	1	1			100%
		25%	023000-510000						
		50%	400000-510000						
Büroangestellte	71	50%	010000-510000	5	1	1			100%
		50%	400000-510000						
Amtsdiener	15	72%	010000-510000	3	1	1			87,5%
OV St.Andrä		14%	010100-511000						
OV Heiligenkreuz		14%	010200-510000						
Reinigungskraft Amtsgeb.	17		010000-511000	2	1	1			86,25%
Reinigungskraft Amtsgeb.	17	40%	010000-511000	2	1	1			100%
		60%	240000-511000						
Angest. d. Standesamtsverb.	70		022000-510000	5	1	1	7	ja	100%
Angest. d. Einw.amtes	71		023000-510000	5	1	1			75%
Angest. im Bauwesen	46		030000-510000	6	1	1			100%
Angest. im Bauwesen	58		030000-510000	5	1	1			100%
Angest. im Bauwesen	58	30%	030000-510000	5	1	1			100%
		35%	850000-510000						
		35%	851000-510000						
Angest. im Bauwesen	58	50%	030000-510000	5	1	1			100%
		50%	851000-510000						
Schulwart Volksschule	7		211000-511000	5	1	1			100%
Rein.kraft d. VS Herzogenb.	17	75%	211000-511000	2	1	1			81,25%
		25%	263000-511000						
Rein.kraft d. VS St.Andrä	17	52,5%	211100-511000	2	1	1			77,50%
		27,5%	010100-511000						
		20%	010200-511000						

Verwaltungszweig:	Dienst- zweig:		VA-Stelle:	Entl. gr.:	Zahl d. system. Planst.: VA 2020	Am 01.01.2020 besetzte Planst.:	Funkt. verw.: Funkt.gr.:	Anspr. auf Pers.zul.:	Besch.- ausmaß:
Rein.+Stützkraft ASO Hzbg. und MS Hzbg.	17	80%	213000-511000	3	1	1			100%
		20%	321000-511000						
Kinderbetr. KIGA Hzbg.	12		240000-511000	3	1	1			52,50%
Kinderbetr. KIGA Hzbg.	12		240000-511000	3	2	2			75%
Kinderbetr. KIGA Hzbg.	12		240000-511000	3	1	1		75% ATZ.	
Kinderbetr. KIGA Hzbg.	12		240000-511000	3	1	1			100%
Stützkraft KIGA Hzbg	12		240000-511000	3	1	1		50%	52,50%
			240300-511000					50%	
Kinderbetr. KIGA Obernd.	12		240100-511000	3	1	1			100%
Kinderbetr. KIGA Obernd.	12		240100-511000	3	1	1			75%
Kinderbetr. KIGA Oberndf.	12		240100-511000	3	1	1			50%
Kinderbetr.+Stützk. KIGA Obdf.	12		240100-511000	3	1	1			52,50%
Kinderbetr. KIGA St.Andrä	12		240200-511000	3	1	1			100%
Kinderbetr. KIGA St.Andrä	12		240200-511000	3	1	1			52,50%
Stützkraft KIGA St.Andrä	12		240200-511000	3	1	1			52,50%
Kinderbetr. KIGA Rosen.	12		240300-511000	3	2	2			75%
Leiter d. Musikschule	108		321000-510000	ms1	1	1		ja	100%
Musikschullehrer	95		321000-510000	l1	1	1			52,00%
Musikschullehrer	99		321000-510000	l2a2	1	1			62,00%
Musikschullehrer	106		321000-510000	l3	1	1			40,00%
Musikschullehrer	108		321000-510000	ms2	0	1			42,59%
Musikschullehrer	108		321000-510000	ms1	1	1			29,63%
Musikschullehrer	108		321000-510000	ms4	1	1			16,67%
Musikschullehrer	108		321000-510000	ms2	1	1			81,48%
Musikschullehrer	108		321000-510000	ms2	1	1			18,52%
Musikschullehrer	108		321000-510000	ms3	1	1			9,26%
Musikschullehrer	108		321000-510000	ms1	1	1			14,81%
Musikschullehrer	108		321000-510000	ms2	1	1			84,07%
Musikschullehrer	108		321000-510000	ms1	1	1			44,45%
Musikschullehrer	108		321000-510000	ms3	1	1			20,37%
Musikschullehrer	108		321000-510000	ms1	1	1			42,60%
Angest. Im Tourismusbüro	56		380000-510000	6	2	2			50%
Sozialhelferin	79		423000-511000	4	1	1			62,50%

Verwaltungs-zweig:	Dienst-zweig:		VA-Stelle:	Entl. gr.:	Zahl d. system. Planst.: VA 2020	Am 01.01.2020 besetzte Planst.:	Funkt. verw.: Funkt.gr.:	Anspr. auf Pers.zul.:	Besch.-ausmaß:
Sozialhelferin	79		424000-511000	4	1	1			62,50%
EAR-Küchenhelferinnen	79		423000-511000	2	2	2			50%
ER-Köchin	2		423000-511000	5	1	1			50%
Arbeiter d. Straßenreinigung	2		814000-511000	5	1	1			100%
Arbeiter d. Gartenanlagen	2		815000-511000	5	4	4			100%
Arbeiter d. Gartenanlagen	2		815000-511000	5	1	1			100%
befr.Arb. d. Gartenanlagen	2		815000-511000	2	5	0			100%
Friedhofswärter	2		817000-511000	5	2	1			100%
Vorarbeiter des Bauhofs	2		820000-511000	5	1	1	7	ja	100%
Leiter Problemst.sammlg.	2		820000-511000	5	1	1	6	herv.Verw.	100%
Arbeiter d. Bauhofs	2		820000-511000	5	8	8			100%
Arbeiter d. Bauhofs	10		820000-511000	4	2	2	LV.Eg.5		100%
Reinigungskraft	17	50%	820000-511000	2	1	1			75%
		25%	812000-511000						
		25%	817000-511000						
Arbeiter d. Fuhrparks	2		821000-511000	5	1	1			100%
Wassermeister	2		850000-511000	5	1	1	7	ja	100%
Arbeiter d. Wasserwerkes	2		850000-511000	5	2	2			100%
Leiter d. Eingangskontrolle	2	50%	852000-511000	5	1	1			100%
		50%	820000-511000						
STV. des Leiters d. Eingangsk.	2	50%	852000-511000	5	1	1			100%
		50%	815000-511000						
Angest. in Betrieben	71	50%	900000-510000	5	1	1			100%
	71	50%	852000-510000						
Bademeister	2	50%	859010-511000	5	1	0			100%
		50%	815000-511000						
Kassa/Hilfsdienst Freibad	2		859010-511000	2	6	0			100%
Reinigung Freibad	2		859010-511000	2	1	0			50%
Hallenwart Sporthalle	2		859020-511000	5	1	1			100%
Rein.kraft d. Sporthalle	17		859020-511000	2	1	0			100%
BetreuerIn d. Minigolfanlage	11		859020-511000	2	1	0			50%
Angestellte d. Finanzabteilung	71		900000-510000	5	2	2			100%
Angestellte d. Finanzabteilung	71		900000-510000	4	1	1			75%
Angestellte d. Finanzabteilung	71		900000-510000	5	1	1			75%
									(Altersteilzeit)

Verwaltungsweig:	Dienst- zweig:		VA-Stelle:	Entl. gr.:	Zahl d. system. Planst.: VA 2020	Am 01.01.2020 besetzte Planst.:	Funkt. verw.: Funkt.gr.:	Anspr. auf Pers.zul.:	Besch.- ausmaß:
Angestellte d. Finanzabteilung	71	80%	900000-510000	5	1	1			80%
		20%	010000-510000						(Altersteilzeit)
Anzahl d. Vertragsbediensteten					104	88			

Pensionisten inkl. pens. Gemeindeärzte:

Ruhegenussempfänger

080000-752012

2

2

Der Bürgermeister:

Versorgungsgenußempfänger

080000-752012

1

1

33

Mag. Christoph Artner

Der Obfrau der PV zur Kenntnis gebracht:

Herzogenburg, 25.11.2019

VB Michaela Steidl