

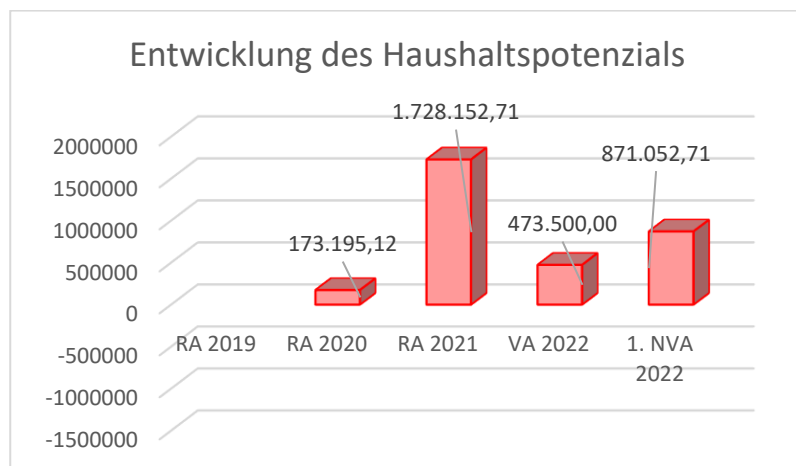
Stadtgemeinde Herzogenburg

1. Nachtragsvoranschlag 2022

Vorbericht

Vorbericht zum 1. Nachtragsvoranschlag 2022 der Stadtgemeinde Herzogenburg gemäß § 3 der NÖ Gemeindehaushaltsverordnung (NÖ GHVO)

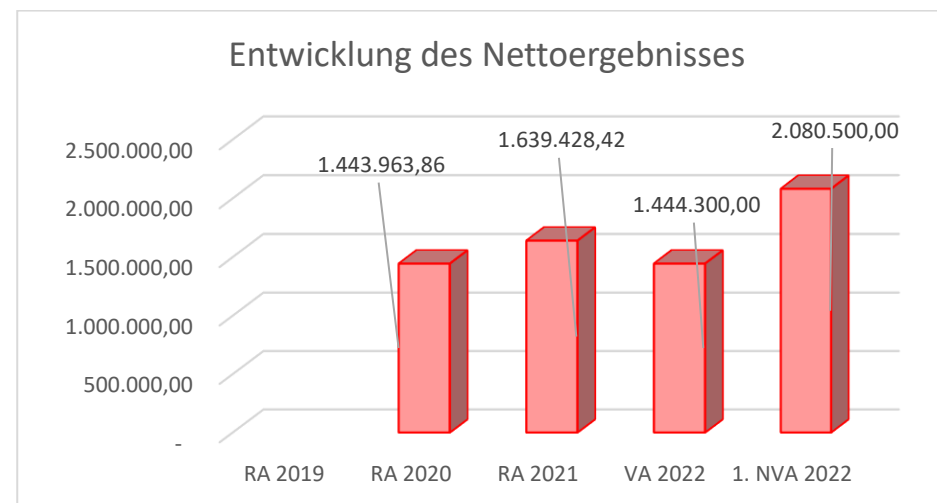
Entwicklung des Haushaltspotenzials



Haushaltspotential:

Differenz der wiederkehrenden Mittelaufbringungen abzüglich der wiederkehrenden Mittelverwendungen unter Berücksichtigung der entsprechenden Forderungen und Verbindlichkeiten. Das Haushaltspotenzial ist eine wichtige Kenngröße und gibt die aktuelle Leistungsfähigkeit der Gemeinde wieder. Das schafft Vergleichbarkeit mit der bisherigen Rechtslage, aus der Überschüsse und Abgänge abzuleiten waren und dient der Transparenz. Wenn das Haushaltspotenzial innerhalb des Zeitraumes des mittelfristigen Finanzplanes laufend negativ ist, ist ein Haushaltskonsolidierungskonzept zu erstellen (§ 72b Abs. 1 Z. 2 NÖ GO 1973).

Entwicklung des Nettoergebnisses (Ergebnishaushalt)

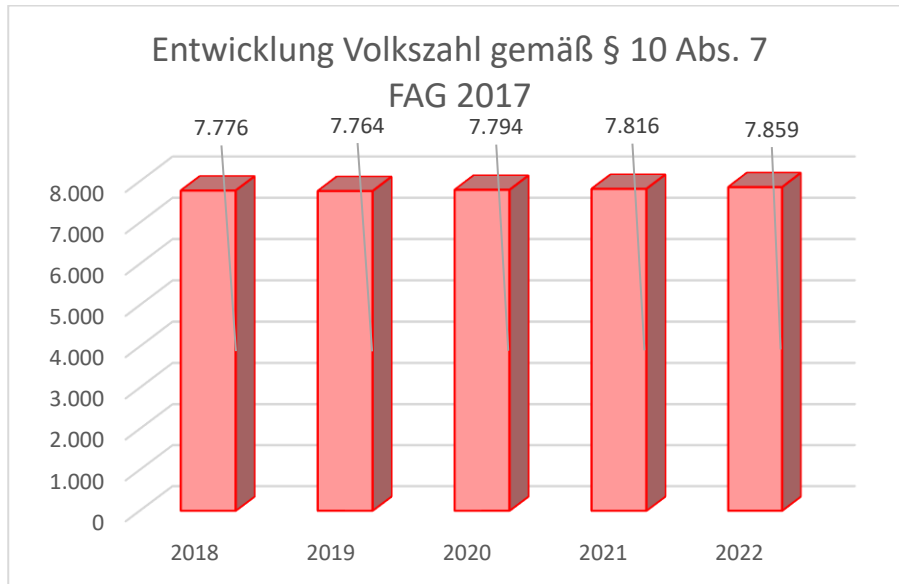


Erläuterung:

Beim Nettoergebnis handelt es sich um das Ergebnis des Ergebnisvoranschlages und war erstmals für das Haushaltsjahr 2020 auszuweisen. Die Angaben zu den Jahren davor entfallen daher.

Ein positives Nettoergebnis bedeutet, dass die Erträge voraussichtlich ausreichend sein werden, die Aufwendungen für die kommunalen Leistungen (inklusive des Werteverzehrs des Anlagevermögens in Form der Abschreibungen) abzudecken. Ein negatives Nettoergebnis heißt, dass dies nicht zur Gänze (in der Höhe des negativen Wertes) möglich ist.

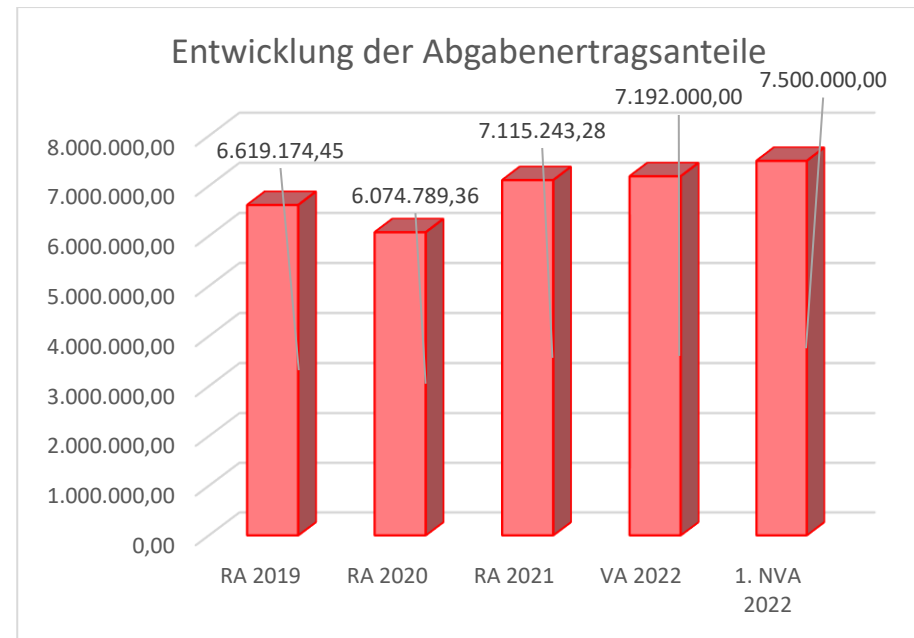
Entwicklung der Volkszahl gemäß § 10 Abs. 7 FAG 2017, BGBl. I Nr. 116/2016 in der Fassung BGBl. I Nr. 106/2018



Erläuterung:

Die Volkszahl gemäß § 10 Abs. 7 FAG 2017 wird jährlich von der Bundesanstalt Statistik Austria zum Stichtag 31. Oktober festgestellt und wirkt mit dem Beginn des übernächsten Kalenderjahres. Sie dient für die Berechnung der Abgabenertragsanteile und darf nicht automatisch mit der Volkszahl für die Berechnung der Gemeinderatsmandate verwechselt werden. Eine Erhöhung bzw. Verminderung der Volkszahl (jährlich) ist ein wesentlicher Indikator für die Berechnung der Abgabenertragsanteile.

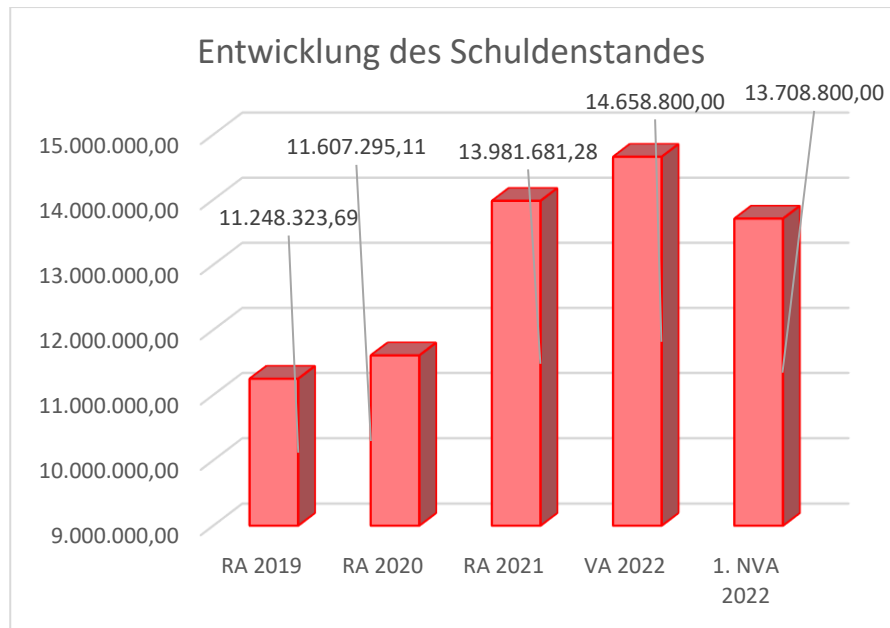
Entwicklung der Abgabenertragsanteile



Erläuterung:

Die Gebietskörperschaften (Bund, Länder und Gemeinden) erhalten auf Basis des aktuellen Finanzausgleichs aus den gemeinschaftlichen Bundesabgaben (z.B. Umsatzsteuer, Körperschaftssteuer, Lohnsteuer, Versicherungssteuer, Mineralölsteuer, Normverbrauchsabgabe, Tabaksteuer udgl.) entsprechende Anteile. Im Bereich der Gemeinden spielen dabei die Volkszahl und der abgestufte Bevölkerungsschlüssel eine besondere Rolle. Die sogenannten „Abgabenertragsanteile“ bilden in den meisten Gemeinden die wichtigste Einnahmequelle. Ein Steigen der Abgabenertragsanteile weist auch auf eine Erhöhung der Volkszahl hin.

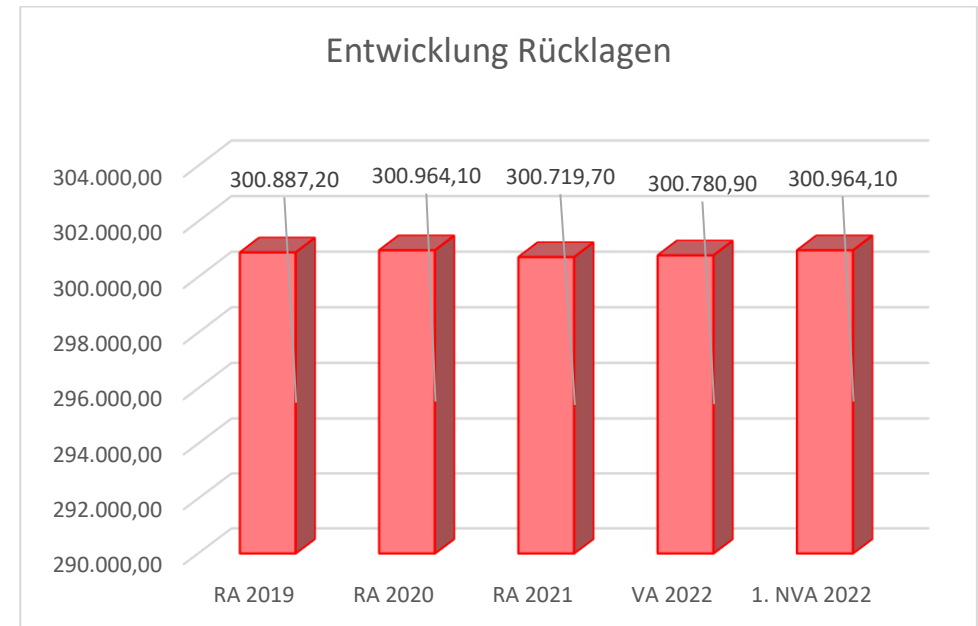
Entwicklung des Schuldenstandes



Erläuterung:

Die Entwicklung des Schuldenstandes zeigt auf, inwieweit der Schuldenstand über die Jahre erhöht oder reduziert wird. Da die geplanten Projekte im Jahr 2022 nicht nur durch Darlehensaufnahmen finanziert werden, ergibt sich mit 31.12.2022 eine Reduktion des Darlehensstandes gegenüber dem 31.12.2021. Die in der Grafik dargestellten Werte sind die Stände der Darlehen jeweils zum Jahresende. Bei einer Bevölkerungszahl von 7.840 Einwohnern mit HWS am 1.1.2022 (Zahl lt. lokalem Melderegister) ergibt sich eine Pro-Kopfverschuldung von € 1.748,57/EW per 31.12.2022.

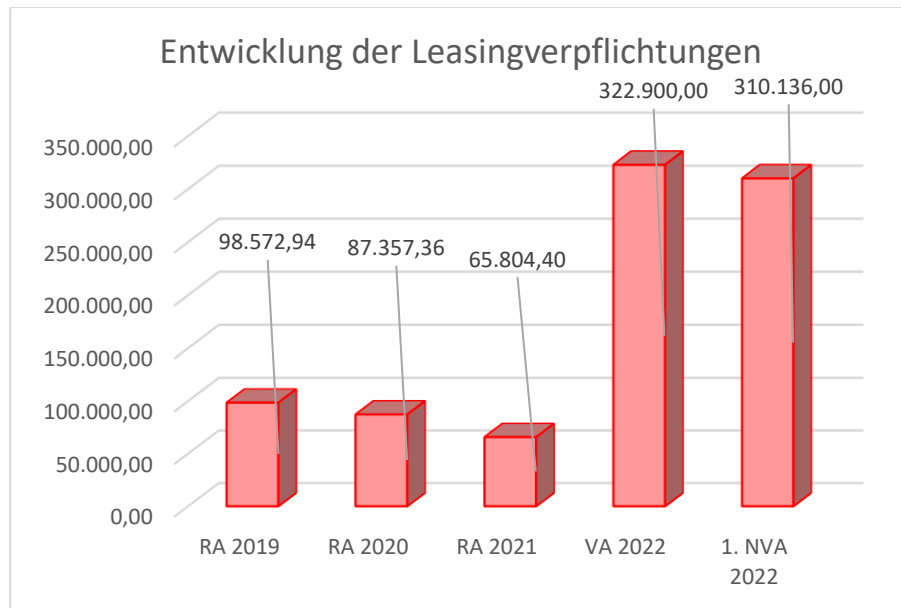
Entwicklung der Rücklagen mit und ohne Zahlungsmittelreserve



Erläuterung:

Die Entwicklung der Rücklagen zeigt an, inwieweit Rücklagen vorhanden sind und ob Rücklagen aufgebaut bzw. aufgebraucht werden. Die Betriebsmittelrücklagen für Wasserversorgung und Abwasserbeseitigung bleiben unverändert.

Entwicklung der Leasingverpflichtungen

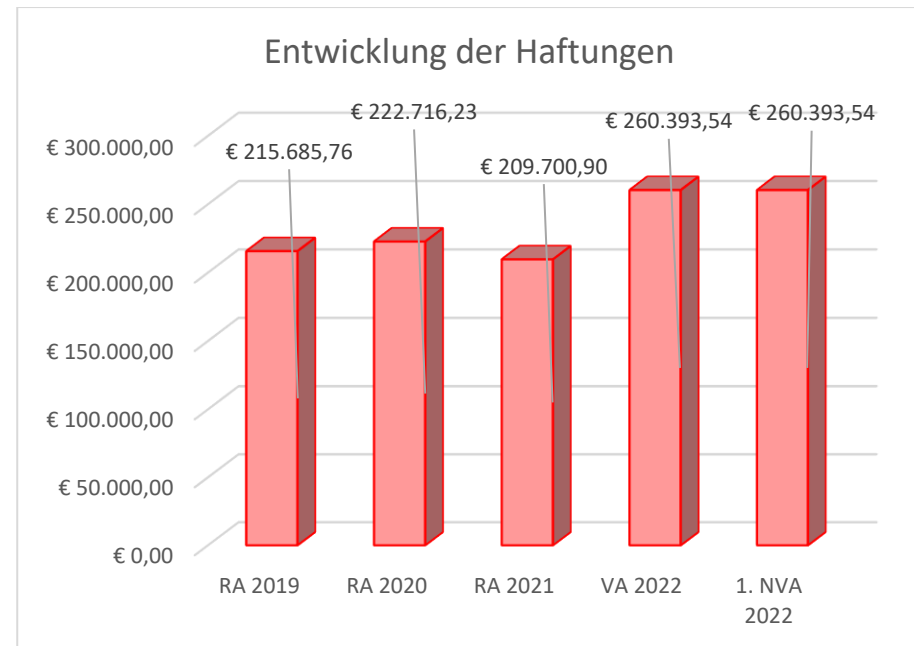


Erläuterung:

Bei den Leasingverpflichtungen handelt es sich nicht um Finanzschulden (z.B. Darlehen), sondern um Verwaltungsschulden. Unabhängig davon stellen Leasingverbindlichkeiten Leistungsverpflichtungen für die Gemeinden dar und sind daher bei einer allfälligen Finanzlagenberechnung entsprechend zu berücksichtigen. Die Leasingverpflichtungen sind mit Beginn des Jahres 2020 in einer eigenen Anlage gemäß VRV 2015 festzuhalten. Es sind die beiden E-Fahrzeuge und ein Kommunaltraktor (alle Investitionen 2018) berücksichtigt. Im 1. Nachtragsvoranschlag 2022 ist ein Leasingvertrag für eine Kehrmaschine geplant.

Die in der Grafik dargestellten Werte sind jeweils die Stände zum 31.12. eines Jahres.

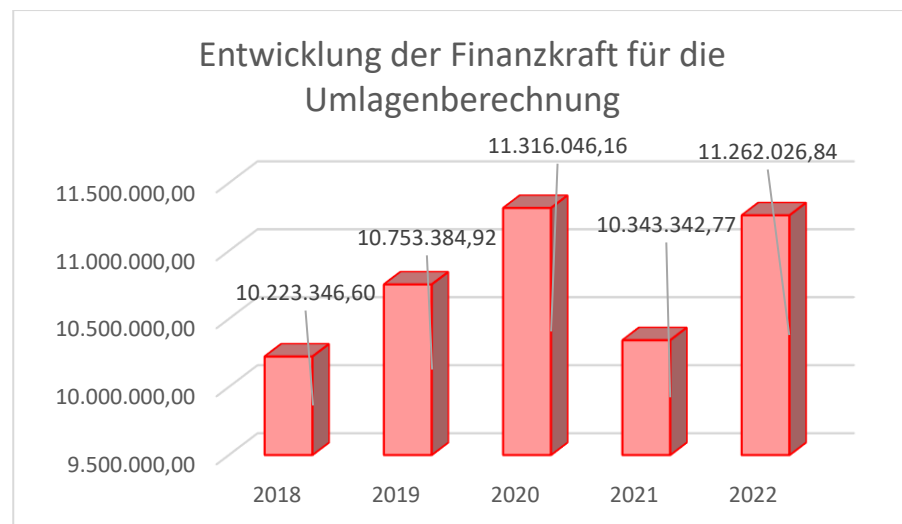
Entwicklung der Haftungen



Erläuterung:

Eine Gemeinde darf Bürgschaften und sonstige Haftungen nur übernehmen, wenn hierfür ein besonderes Interesse der Gemeinde gegeben ist, der Schuldner nachweist, dass eine ordnungsgemäße Verzinsung und Tilgung gesichert ist, die Haftungen befristet sind, der Betrag, für den haftet wird, ziffernmäßig bestimmt ist und die Gemeinde den daraus folgenden Zahlungsverpflichtungen nachkommen kann (vgl. § 78 Abs. 1 NÖ Gemeindeordnung 1973). Die Gemeinde hat Haftungen beim „Abwasserverband an der Traisen“ und der „Nahwärme Herzogenburg GmbH“ (GR-Beschluss vom 13.5.2013) übernommen.

Entwicklung der Finanzkraft für die Umlagenberechnung



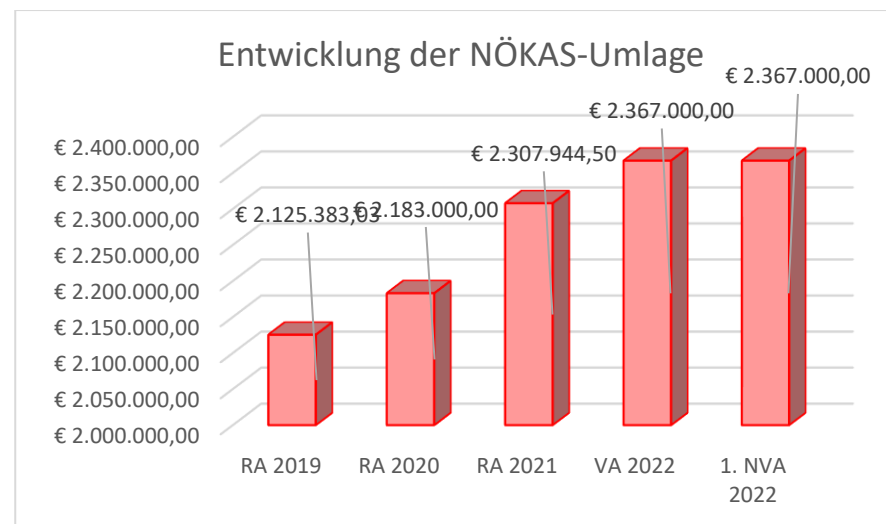
Erläuterung:

Die Finanzkraft einer Gemeinde wird aus den

- Erträgen der ausschließlichen Gemeindeabgaben ohne die Gebühren für die Benützung von Gemeindevorrichtungen und -anlagen und ohne die Interessentenbeiträge von Grundstückseigentümern und Anrainern und
- Ertragsanteilen an den gemeinschaftlichen Bundesabgaben ohne Spielbankenabgabe

ermittelt. Basis für die Ermittlung der Finanzkraft sind die tatsächlichen Beträge aufgrund der Rechnungsabschlüsse. Die Darstellung der Entwicklung der Finanzkraft für die Umlagenberechnung hat insbesondere auf die Beitragsleistung der Gemeinden zum NÖ Krankenanstaltensprengel (NÖKAS) und zur Sozialhilfeumlage Auswirkungen. Eine Erhöhung oder Reduktion/Verminderung der Finanzkraft wirkt sich unmittelbar auf die Beitragsleistung aus.

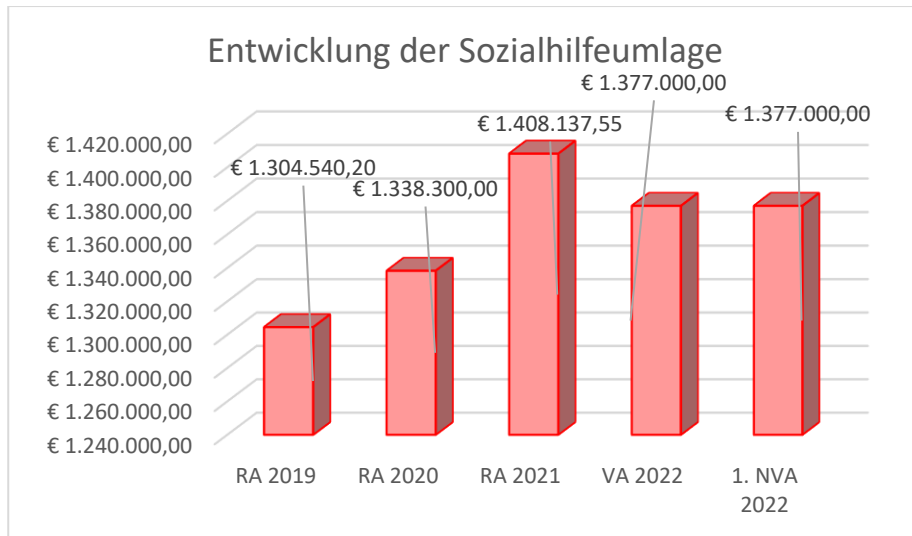
Entwicklung der NÖKAS-Umlage



Erläuterung:

Das Landesgebiet ist Beitragsbezirk und Krankenanstaltensprengel für alle öffentlichen Krankenanstalten in Niederösterreich. Beitragsbezirk und Krankenanstaltensprengel sind ein Gemeindeverband. Dem Gemeindeverband gehören alle Gemeinden Niederösterreichs an. Der Gemeindeverband ist juristische Person, er hat seinen Sitz am Sitz der Landesregierung und trägt die Bezeichnung "NÖ Krankenanstaltensprengel" (§ 61 Abs. 1 NÖ Krankenanstaltengesetz - NÖ KAG). Die Gemeinden haben an den NÖ Krankenanstaltensprengel monatliche Beiträge zu leisten. Berechnungsgrundlage bilden dabei die Volkszahl und die Finanzkraft der Gemeinden. Steigerungen bei der Volkszahl und bei der Finanzkraft führen daher zu höheren Beitragsleistungen bei den Gemeinden. Diese monatlichen Beiträge werden von den der Gemeinde gebührenden monatlichen Vorschüssen auf die Ertragsanteile an den gemeinschaftlichen Bundesabgaben einbehalten. Ab 2021 wird der Rettungsdienstbeitrag über den NÖKAS eingehoben.

Entwicklung der Sozialhilfeumlage



Erläuterung:

Die Gemeinden haben jährlich einen Beitrag zu den vom Land zu tragenden Kosten der Sozialhilfe, die nicht durch Kostenbeitrags- und Ersatzleistungen oder durch sonstige für Zwecke der Sozialhilfe bestimmte Zuschüsse gedeckt sind, in der Höhe von 50 % an das Land zu entrichten (§ 44 NÖ Sozialhilfe-Ausführungsgesetz – NÖ SAG).

Die Leistungen für die Sozialhilfe-Umlage werden von der Landesregierung auf die einzelnen Gemeinden nach ihrer Finanzkraft (Finanzkraft für die Umlagenberechnung) aufgeteilt. Diese monatlichen Beiträge werden von den der Gemeinde gebührenden monatlichen Vorschüssen auf die Ertragsanteile an den gemeinschaftlichen Bundesabgaben einbehalten.

Im Dienstpostenplan sind 111 Stellen vorgesehen. Der Mittelfristige Finanzplan für die Jahre 2023-2026 wird anhand der Voranschlagsquerschnitte dargestellt.

Kundmachung



K U N D M A C H U N G

Gemäß § 73 der NÖ. Gemeindeordnung 1973, LGBl. 1000, in der derzeit geltenden Fassung, liegt der 1. Nachtragsvoranschlag des Finanzjahres 2022 durch zwei Wochen, in der Zeit vom

13. Juni 2022 bis zum 27. Juni 2022

während der Amtsstunden beim Stadtamt (Finanzverwaltung) zur allgemeinen Einsichtnahme auf.

Während dieser Auflagefrist können Stellungnahmen dazu beim Stadtamt schriftlich eingebracht oder mündlich zu Protokoll gegeben werden.

Die öffentliche Sitzung des Gemeinderates über den 1. Nachtragsvoranschlag 2022 findet am

27. Juni 2022 um 18 Uhr

im Rathaus Herzogenburg statt. Die Öffentlichkeit kann die Gemeinderatssitzung auch durch die Übertragung über den YouTube-Kanal der Stadtgemeinde Herzogenburg (www.youtube.com) mitverfolgen.

Der Bürgermeister:

Mag. Christoph Artner

Herzogenburg, am 13. Juni 2022

Angeschlagen am: 13.06.2022

Abgenommen am: 28.06.2022

1. NVA Ergebnishaushalt Gesamt 1. Ebene (Anlage 1a)
- interne Vergütungen enthalten

1. Nachtragsvoranschlag 2022

Stadtgemeinde Herzogenburg

NVA Ergebnishaushalt Gesamt 1. Ebene (Anlage 1a) - interne Vergütungen enthalten

MVAG	Mittelverwendungs- und -aufbringungsgruppen (1. Ebene)	VA 2022 inkl. NVA	VA 2022	1. NVA
211	Erträge aus der operativen Verwaltungstätigkeit	18.393.200,00	16.227.400,00	2.165.800,00
212	Erträge aus Transfers	1.651.900,00	1.329.900,00	322.000,00
213	Finanzerträge	300,00	300,00	
21	Summe Erträge	20.045.400,00	17.557.600,00	2.487.800,00
221	Personalaufwand	4.433.700,00	4.243.900,00	189.800,00
222	Sachaufwand (ohne Transferaufwand)	8.134.800,00	6.493.000,00	1.641.800,00
223	Transferaufwand (laufende Transfers und Kapitaltransfers)	5.312.500,00	5.292.500,00	20.000,00
224	Finanzaufwand	83.900,00	83.900,00	
22	Summe Aufwendungen	17.964.900,00	16.113.300,00	1.851.600,00
SA0	Saldo (0) Nettoergebnis (21 - 22)	2.080.500,00	1.444.300,00	636.200,00
230	Entnahmen von Haushaltsrücklagen			
240	Zuweisung an Haushaltsrücklagen			
23	Summe Haushaltsrücklagen	0,00	0,00	0,00
SA00	Nettoergebnis nach Zuweisung und Entnahmen von Haushaltsrücklagen (Saldo 0 +/- SU23)	2.080.500,00	1.444.300,00	636.200,00

1. NVA Ergebnishaushalt Gesamt 1. und 2. Ebene (Anlage 1a)
- interne Vergütungen enthalten

1. Nachtragsvoranschlag 2022

Stadtgemeinde Herzogenburg

NVA Ergebnishaushalt Gesamt 1. und 2. Ebene (Anlage 1a) - interne Vergütungen enthalten

MVAG	Mittelverwendungs- und aufbringungsgruppen (1. und 2. Ebene)	VA 2022 inkl. NVA	VA 2022	1. NVA
211	Erträge aus der operativen Verwaltungstätigkeit	18.393.200,00	16.227.400,00	2.165.800,00
2111	Erträge aus eigenen Abgaben	5.165.500,00	4.815.500,00	350.000,00
2112	Erträge aus Ertragsanteilen	7.500.000,00	7.192.000,00	308.000,00
2113	Erträge aus Gebühren	2.682.500,00	2.682.500,00	
2114	Erträge aus Leistungen	772.100,00	763.100,00	9.000,00
2115	Erträge aus Besitz und wirtschaftlicher Tätigkeit	346.100,00	346.100,00	
2116	Erträge aus Veräußerung und sonstige Erträge	1.927.000,00	428.200,00	1.498.800,00
2117	Nicht finanzierungswirksame operative Erträge			
212	Erträge aus Transfers	1.651.900,00	1.329.900,00	322.000,00
2121	Transferertrag von Trägern des öffentlichen Rechts	1.139.800,00	1.139.800,00	
2122	Transferertrag von Beteiligungen			
2123	Transferertrag von Unternehmen (mit Finanzunternehmen)	75.000,00		75.000,00
2124	Transferertrag von Haushalten und Organisationen ohne Erwerbscharakter	205.100,00	190.100,00	15.000,00
2125	Transferertrag vom Ausland	232.000,00		232.000,00
2126	Investitions- und Tilgungszuschüsse zwischen Unternehmungen und Betrieben der Gebietskörperschaft und der Gebietskörperschaft			
2127	Nicht finanzierungswirksamer Transferertrag			
213	Finanzerträge	300,00	300,00	0,00
2131	Erträge aus Zinsen	300,00	300,00	
2132	Erträge aus Zinsen aus derivativen Finanzinstrumenten ohne Grundgeschäft			
2133	Erträge aus Gewinnentnahmen von marktbestimmten Betrieben			
2134	Sonstige Finanzerträge			
2135	Erträge aus Dividenden/Gewinnausschüttungen			
2136	Sonstige nicht finanzierungswirksame Finanzerträge			
21	Summe Erträge	20.045.400,00	17.557.600,00	2.487.800,00
221	Personalaufwand	4.433.700,00	4.243.900,00	189.800,00
2211	Personalaufwand (Bezüge, Nebengeb., Mehrleistungen)	3.563.900,00	3.408.100,00	155.800,00
2212	Gesetzlicher und freiwilliger Sozialaufwand	835.900,00	804.300,00	31.600,00
2213	Sonstiger Personalaufwand	33.900,00	31.500,00	2.400,00
2214	Nicht finanzierungswirksamer Personalaufwand			
222	Sachaufwand (ohne Transferaufwand)	8.134.800,00	6.493.000,00	1.641.800,00
2221	Gebrauchs- und Verbrauchsgüter, Handelswaren	231.700,00	230.800,00	900,00
2222	Verwaltungs- und Betriebsaufwand	647.300,00	642.300,00	5.000,00
2223	Leasing- und Mietaufwand	141.200,00	146.600,00	-5.400,00
2224	Instandhaltung	791.900,00	774.400,00	17.500,00
2225	Sonstiger Sachaufwand	4.263.100,00	2.639.300,00	1.623.800,00
2226	Nicht finanzierungswirksamer Sachaufwand	2.059.600,00	2.059.600,00	

1. Nachtragsvoranschlag 2022

NVA Ergebnishaushalt Gesamt 1. und 2. Ebene (Anlage 1a) - interne Vergütungen enthalten

Stadtgemeinde Herzogenburg

MVAG	Mittelverwendungs- und aufbringungsgruppen (1. und 2. Ebene)	VA 2022 inkl. NVA	VA 2022	1. NVA
223	Transferaufwand (laufende Transfers und Kapitaltransfers)	5.312.500,00	5.292.500,00	20.000,00
2231	Transferaufwand an Träger des öffentlichen Rechts	4.962.900,00	4.962.900,00	
2232	Transferaufwand an Beteiligungen			
2233	Transferaufwand an Unternehmen (mit Finanzunternehmen)	25.000,00	25.000,00	
2234	Transferaufwand an Haushalte und Organisationen ohne Erwerbscharakter	324.600,00	304.600,00	20.000,00
2235	Transferaufwand an das Ausland			
2236	Investitions- und Tilgungszuschüsse zwischen Unternehmungen und Betrieben der Gebietskörperschaft und der Gebietskörperschaft			
2237	Nicht finanzierungswirksamer Transferaufwand			
224	Finanzaufwand	83.900,00	83.900,00	0,00
2241	Zinsen aus Finanzschulden, Finanzierungsleasing, Forderungskauf und derivativen Finanzinstrumenten mit Grundgeschäft	71.900,00	71.900,00	
2242	Zinsen und sonstige Aufwendungen aus derivativen Finanzinstrumenten ohne Grundgeschäft			
2243	Gewinnentnahmen von Unternehmungen und marktbestimmten Betrieben der Gebietskörperschaft (innerhalb der Gebietskörperschaft)			
2244	Sonstiger Finanzaufwand	12.000,00	12.000,00	
2245	Nicht finanzierungswirksamer Finanzaufwand			
22	Summe Aufwendungen	17.964.900,00	16.113.300,00	1.851.600,00
SA0	Saldo (0) Nettoergebnis (21 - 22)	2.080.500,00	1.444.300,00	636.200,00
230	Entnahmen von Haushaltsrücklagen	0,00	0,00	0,00
2301	Entnahmen von Haushaltsrücklagen			
240	Zuweisung an Haushaltsrücklagen	0,00	0,00	0,00
2401	Zuweisung an Haushaltsrücklagen			
23	Summe Haushaltsrücklagen	0,00	0,00	0,00
SA00	Nettoergebnis nach Zuweisung und Entnahmen von Haushaltsrücklagen (Saldo 0 +/- SU23)	2.080.500,00	1.444.300,00	636.200,00

1. NVA Ergebnishaushalt Bereichsbudget 1. und 2. Ebene
(Anlage 1a)

Vertretungskörper und allgemeine Verwaltung (Gruppe 0)

MVAG	Mittelverwendungs- und -aufbringungsgruppen (1. und 2. Ebene)	VA 2022 inkl. NVA	VA 2022	1. NVA
211	Erträge aus der operativen Verwaltungstätigkeit	141.800,00	141.800,00	0,00
2111	Erträge aus eigenen Abgaben			
2112	Erträge aus Ertragsanteilen			
2113	Erträge aus Gebühren			
2114	Erträge aus Leistungen	24.200,00	24.200,00	
2115	Erträge aus Besitz und wirtschaftlicher Tätigkeit	28.900,00	28.900,00	
2116	Erträge aus Veräußerung und sonstige Erträge	88.700,00	88.700,00	
2117	Nicht finanzierungswirksame operative Erträge			
212	Erträge aus Transfers	1.700,00	1.700,00	0,00
2121	Transferertrag von Trägern des öffentlichen Rechts	1.700,00	1.700,00	
2122	Transferertrag von Beteiligungen			
2123	Transferertrag von Unternehmen (mit Finanzunternehmen)			
2124	Transferertrag von Haushalten und Organisationen ohne Erwerbscharakter			
2125	Transferertrag vom Ausland			
2126	Investitions- und Tilgungszuschüsse zwischen Unternehmungen und Betrieben der Gebietskörperschaft und der Gebietskörperschaft			
2127	Nicht finanzierungswirksamer Transferertrag			
213	Finanzerträge	0,00	0,00	0,00
2131	Erträge aus Zinsen			
2132	Erträge aus Zinsen aus derivativen Finanzinstrumenten ohne Grundgeschäft			
2133	Erträge aus Gewinnentnahmen von marktbestimmten Betrieben			
2134	Sonstige Finanzerträge			
2135	Erträge aus Dividenden/Gewinnausschüttungen			
2136	Sonstige nicht finanzierungswirksame Finanzerträge			
21	Summe Erträge	143.500,00	143.500,00	0,00
221	Personalaufwand	666.800,00	647.200,00	19.600,00
2211	Personalaufwand (Bezüge, Nebengeb., Mehrleistungen)	529.800,00	513.800,00	16.000,00
2212	Gesetzlicher und freiwilliger Sozialaufwand	136.100,00	132.500,00	3.600,00
2213	Sonstiger Personalaufwand	900,00	900,00	
2214	Nicht finanzierungswirksamer Personalaufwand			
222	Sachaufwand (ohne Transferaufwand)	784.200,00	782.700,00	1.500,00
2221	Gebrauchs- und Verbrauchsgüter, Handelswaren	30.500,00	30.500,00	
2222	Verwaltungs- und Betriebsaufwand	106.400,00	106.400,00	

1. Nachtragsvoranschlag 2022

Stadtgemeinde Herzogenburg

NVA Ergebnishaushalt Bereichsbudget 1. und 2. Ebene (Anlage 1a)

Vertretungskörper und allgemeine Verwaltung (Gruppe 0)

MVAG	Mittelverwendungs- und -aufbringungsgruppen (1. und 2. Ebene)	VA 2022 inkl. NVA	VA 2022	1. NVA
2223	Leasing- und Mietaufwand	5.700,00	5.700,00	
2224	Instandhaltung	20.700,00	19.200,00	1.500,00
2225	Sonstiger Sachaufwand	480.100,00	480.100,00	
2226	Nicht finanzierungswirksamer Sachaufwand	140.800,00	140.800,00	
223	Transferaufwand (laufende Transfers und Kapitaltransfers)	176.900,00	176.900,00	0,00
2231	Transferaufwand an Träger des öffentlichen Rechts	133.400,00	133.400,00	
2232	Transferaufwand an Beteiligungen			
2233	Transferaufwand an Unternehmen (mit Finanzunternehmen)			
2234	Transferaufwand an Haushalte und Organisationen ohne Erwerbscharakter	43.500,00	43.500,00	
2235	Transferaufwand an das Ausland			
2236	Investitions- und Tilgungszuschüsse zwischen Unternehmungen und Betrieben der Gebietskörperschaft und der Gebietskörperschaft			
2237	Nicht finanzierungswirksamer Transferaufwand			
224	Finanzaufwand	15.400,00	15.400,00	0,00
2241	Zinsen aus Finanzschulden, Finanzierungsleasing, Forderungskauf und derivativen Finanzinstrumenten mit Grundgeschäft	15.400,00	15.400,00	
2242	Zinsen und sonstige Aufwendungen aus derivativen Finanzinstrumenten ohne Grundgeschäft			
2243	Gewinnentnahmen von Unternehmungen und marktbestimmten Betrieben der Gebietskörperschaft (innerhalb der Gebietskörperschaft)			
2244	Sonstiger Finanzaufwand			
2245	Nicht finanzierungswirksamer Finanzaufwand			
22	Summe Aufwendungen	1.643.300,00	1.622.200,00	21.100,00
SA0	Saldo (0) Nettoergebnis (21 - 22)	-1.499.800,00	-1.478.700,00	-21.100,00
230	Entnahmen von Haushaltsrücklagen	0,00	0,00	0,00
2301	Entnahmen von Haushaltsrücklagen			
240	Zuweisung an Haushaltsrücklagen	0,00	0,00	0,00
2401	Zuweisung an Haushaltsrücklagen			
23	Summe Haushaltsrücklagen	0,00	0,00	0,00
SA00	Nettoergebnis nach Zuweisung und Entnahmen von Haushaltsrücklagen (Saldo 0 +/- SU23)	-1.499.800,00	-1.478.700,00	-21.100,00

Öffentliche Ordnung und Sicherheit (Gruppe 1)

MVAG	Mittelverwendungs- und -aufbringungsgruppen (1. und 2. Ebene)	VA 2022 inkl. NVA	VA 2022	1. NVA
211	Erträge aus der operativen Verwaltungstätigkeit	20.100,00	20.100,00	0,00
2111	Erträge aus eigenen Abgaben			
2112	Erträge aus Ertragsanteilen			
2113	Erträge aus Gebühren			
2114	Erträge aus Leistungen			
2115	Erträge aus Besitz und wirtschaftlicher Tätigkeit	2.500,00	2.500,00	
2116	Erträge aus Veräußerung und sonstige Erträge	17.600,00	17.600,00	
2117	Nicht finanzierungswirksame operative Erträge			
212	Erträge aus Transfers	0,00	0,00	0,00
2121	Transferertrag von Trägern des öffentlichen Rechts			
2122	Transferertrag von Beteiligungen			
2123	Transferertrag von Unternehmen (mit Finanzunternehmen)			
2124	Transferertrag von Haushalten und Organisationen ohne Erwerbscharakter			
2125	Transferertrag vom Ausland			
2126	Investitions- und Tilgungszuschüsse zwischen Unternehmungen und Betrieben der Gebietskörperschaft und der Gebietskörperschaft			
2127	Nicht finanzierungswirksamer Transferertrag			
213	Finanzerträge	0,00	0,00	0,00
2131	Erträge aus Zinsen			
2132	Erträge aus Zinsen aus derivativen Finanzinstrumenten ohne Grundgeschäft			
2133	Erträge aus Gewinnentnahmen von marktbestimmten Betrieben			
2134	Sonstige Finanzerträge			
2135	Erträge aus Dividenden/Gewinnausschüttungen			
2136	Sonstige nicht finanzierungswirksame Finanzerträge			
21	Summe Erträge	20.100,00	20.100,00	0,00
221	Personalaufwand	0,00	0,00	0,00
2211	Personalaufwand (Bezüge, Nebengeb., Mehrleistungen)			
2212	Gesetzlicher und freiwilliger Sozialaufwand			
2213	Sonstiger Personalaufwand			
2214	Nicht finanzierungswirksamer Personalaufwand			
222	Sachaufwand (ohne Transferaufwand)	167.800,00	167.800,00	0,00
2221	Gebrauchs- und Verbrauchsgüter, Handelswaren	3.100,00	3.100,00	
2222	Verwaltungs- und Betriebsaufwand	68.000,00	68.000,00	

1. Nachtragsvoranschlag 2022

Stadtgemeinde Herzogenburg

NVA Ergebnishaushalt Bereichsbudget 1. und 2. Ebene (Anlage 1a)

Öffentliche Ordnung und Sicherheit (Gruppe 1)

MVAG	Mittelverwendungs- und -aufbringungsgruppen (1. und 2. Ebene)	VA 2022 inkl. NVA	VA 2022	1. NVA
2223	Leasing- und Mietaufwand			
2224	Instandhaltung	4.500,00	4.500,00	
2225	Sonstiger Sachaufwand	36.700,00	36.700,00	
2226	Nicht finanzierungswirksamer Sachaufwand	55.500,00	55.500,00	
223	Transferaufwand (laufende Transfers und Kapitaltransfers)	103.100,00	103.100,00	0,00
2231	Transferaufwand an Träger des öffentlichen Rechts	2.500,00	2.500,00	
2232	Transferaufwand an Beteiligungen			
2233	Transferaufwand an Unternehmen (mit Finanzunternehmen)			
2234	Transferaufwand an Haushalte und Organisationen ohne Erwerbscharakter	100.600,00	100.600,00	
2235	Transferaufwand an das Ausland			
2236	Investitions- und Tilgungszuschüsse zwischen Unternehmungen und Betrieben der Gebietskörperschaft und der Gebietskörperschaft			
2237	Nicht finanzierungswirksamer Transferaufwand			
224	Finanzaufwand	0,00	0,00	0,00
2241	Zinsen aus Finanzschulden, Finanzierungsleasing, Forderungskauf und derivativen Finanzinstrumenten mit Grundgeschäft			
2242	Zinsen und sonstige Aufwendungen aus derivativen Finanzinstrumenten ohne Grundgeschäft			
2243	Gewinnentnahmen von Unternehmungen und marktbestimmten Betrieben der Gebietskörperschaft (innerhalb der Gebietskörperschaft)			
2244	Sonstiger Finanzaufwand			
2245	Nicht finanzierungswirksamer Finanzaufwand			
22	Summe Aufwendungen	270.900,00	270.900,00	0,00
SA0	Saldo (0) Nettoergebnis (21 - 22)	-250.800,00	-250.800,00	0,00
230	Entnahmen von Haushaltsrücklagen	0,00	0,00	0,00
2301	Entnahmen von Haushaltsrücklagen			
240	Zuweisung an Haushaltsrücklagen	0,00	0,00	0,00
2401	Zuweisung an Haushaltsrücklagen			
23	Summe Haushaltsrücklagen	0,00	0,00	0,00
SA00	Nettoergebnis nach Zuweisung und Entnahmen von Haushaltsrücklagen (Saldo 0 +/- SU23)	-250.800,00	-250.800,00	0,00

Unterricht, Erziehung, Sport und Wissenschaft (Gruppe 2)

MVAG	Mittelverwendungs- und -aufbringungsgruppen (1. und 2. Ebene)	VA 2022 inkl. NVA	VA 2022	1. NVA
211	Erträge aus der operativen Verwaltungstätigkeit	232.100,00	254.900,00	-22.800,00
2111	Erträge aus eigenen Abgaben			
2112	Erträge aus Ertragsanteilen			
2113	Erträge aus Gebühren			
2114	Erträge aus Leistungen	63.300,00	63.300,00	
2115	Erträge aus Besitz und wirtschaftlicher Tätigkeit	9.500,00	9.500,00	
2116	Erträge aus Veräußerung und sonstige Erträge	159.300,00	182.100,00	-22.800,00
2117	Nicht finanzierungswirksame operative Erträge			
212	Erträge aus Transfers	245.400,00	245.400,00	0,00
2121	Transferertrag von Trägern des öffentlichen Rechts	245.400,00	245.400,00	
2122	Transferertrag von Beteiligungen			
2123	Transferertrag von Unternehmen (mit Finanzunternehmen)			
2124	Transferertrag von Haushalten und Organisationen ohne Erwerbscharakter			
2125	Transferertrag vom Ausland			
2126	Investitions- und Tilgungszuschüsse zwischen Unternehmungen und Betrieben der Gebietskörperschaft und der Gebietskörperschaft			
2127	Nicht finanzierungswirksamer Transferertrag			
213	Finanzerträge	0,00	0,00	0,00
2131	Erträge aus Zinsen			
2132	Erträge aus Zinsen aus derivativen Finanzinstrumenten ohne Grundgeschäft			
2133	Erträge aus Gewinnentnahmen von marktbestimmten Betrieben			
2134	Sonstige Finanzerträge			
2135	Erträge aus Dividenden/Gewinnausschüttungen			
2136	Sonstige nicht finanzierungswirksame Finanzerträge			
21	Summe Erträge	477.500,00	500.300,00	-22.800,00
221	Personalaufwand	622.600,00	592.600,00	30.000,00
2211	Personalaufwand (Bezüge, Nebengeb., Mehrleistungen)	498.400,00	473.700,00	24.700,00
2212	Gesetzlicher und freiwilliger Sozialaufwand	116.900,00	111.600,00	5.300,00
2213	Sonstiger Personalaufwand	7.300,00	7.300,00	
2214	Nicht finanzierungswirksamer Personalaufwand			
222	Sachaufwand (ohne Transferaufwand)	940.300,00	953.200,00	-12.900,00
2221	Gebrauchs- und Verbrauchsgüter, Handelswaren	65.000,00	64.100,00	900,00
2222	Verwaltungs- und Betriebsaufwand	100.600,00	100.600,00	

1. Nachtragsvoranschlag 2022

Stadtgemeinde Herzogenburg

NVA Ergebnishaushalt Bereichsbudget 1. und 2. Ebene (Anlage 1a)

Unterricht, Erziehung, Sport und Wissenschaft (Gruppe 2)

MVAG	Mittelverwendungs- und -aufbringungsgruppen (1. und 2. Ebene)	VA 2022 inkl. NVA	VA 2022	1. NVA
2223	Leasing- und Mietaufwand	14.400,00	14.400,00	
2224	Instandhaltung	111.900,00	111.900,00	
2225	Sonstiger Sachaufwand	562.300,00	576.100,00	-13.800,00
2226	Nicht finanzierungswirksamer Sachaufwand	86.100,00	86.100,00	
223	Transferaufwand (laufende Transfers und Kapitaltransfers)	505.000,00	505.000,00	0,00
2231	Transferaufwand an Träger des öffentlichen Rechts	469.000,00	469.000,00	
2232	Transferaufwand an Beteiligungen			
2233	Transferaufwand an Unternehmen (mit Finanzunternehmen)			
2234	Transferaufwand an Haushalte und Organisationen ohne Erwerbscharakter	36.000,00	36.000,00	
2235	Transferaufwand an das Ausland			
2236	Investitions- und Tilgungszuschüsse zwischen Unternehmungen und Betrieben der Gebietskörperschaft und der Gebietskörperschaft			
2237	Nicht finanzierungswirksamer Transferaufwand			
224	Finanzaufwand	3.800,00	3.800,00	0,00
2241	Zinsen aus Finanzschulden, Finanzierungsleasing, Forderungskauf und derivativen Finanzinstrumenten mit Grundgeschäft	3.800,00	3.800,00	
2242	Zinsen und sonstige Aufwendungen aus derivativen Finanzinstrumenten ohne Grundgeschäft			
2243	Gewinnentnahmen von Unternehmungen und marktbestimmten Betrieben der Gebietskörperschaft (innerhalb der Gebietskörperschaft)			
2244	Sonstiger Finanzaufwand			
2245	Nicht finanzierungswirksamer Finanzaufwand			
22	Summe Aufwendungen	2.071.700,00	2.054.600,00	17.100,00
SA0	Saldo (0) Nettoergebnis (21 - 22)	-1.594.200,00	-1.554.300,00	-39.900,00
230	Entnahmen von Haushaltsrücklagen	0,00	0,00	0,00
2301	Entnahmen von Haushaltsrücklagen			
240	Zuweisung an Haushaltsrücklagen	0,00	0,00	0,00
2401	Zuweisung an Haushaltsrücklagen			
23	Summe Haushaltsrücklagen	0,00	0,00	0,00
SA00	Nettoergebnis nach Zuweisung und Entnahmen von Haushaltsrücklagen (Saldo 0 +/- SU23)	-1.594.200,00	-1.554.300,00	-39.900,00

Kunst, Kultur und Kultus (Gruppe 3)

MVAG	Mittelverwendungs- und -aufbringungsgruppen (1. und 2. Ebene)	VA 2022 inkl. NVA	VA 2022	1. NVA
211	Erträge aus der operativen Verwaltungstätigkeit	291.100,00	291.100,00	0,00
2111	Erträge aus eigenen Abgaben			
2112	Erträge aus Ertragsanteilen			
2113	Erträge aus Gebühren			
2114	Erträge aus Leistungen	274.000,00	274.000,00	
2115	Erträge aus Besitz und wirtschaftlicher Tätigkeit	16.800,00	16.800,00	
2116	Erträge aus Veräußerung und sonstige Erträge	300,00	300,00	
2117	Nicht finanzierungswirksame operative Erträge			
212	Erträge aus Transfers	20.000,00	20.000,00	0,00
2121	Transferertrag von Trägern des öffentlichen Rechts	20.000,00	20.000,00	
2122	Transferertrag von Beteiligungen			
2123	Transferertrag von Unternehmen (mit Finanzunternehmen)			
2124	Transferertrag von Haushalten und Organisationen ohne Erwerbscharakter			
2125	Transferertrag vom Ausland			
2126	Investitions- und Tilgungszuschüsse zwischen Unternehmungen und Betrieben der Gebietskörperschaft und der Gebietskörperschaft			
2127	Nicht finanzierungswirksamer Transferertrag			
213	Finanzerträge	0,00	0,00	0,00
2131	Erträge aus Zinsen			
2132	Erträge aus Zinsen aus derivativen Finanzinstrumenten ohne Grundgeschäft			
2133	Erträge aus Gewinnentnahmen von marktbestimmten Betrieben			
2134	Sonstige Finanzerträge			
2135	Erträge aus Dividenden/Gewinnausschüttungen			
2136	Sonstige nicht finanzierungswirksame Finanzerträge			
21	Summe Erträge	311.100,00	311.100,00	0,00
221	Personalaufwand	539.800,00	511.400,00	28.400,00
2211	Personalaufwand (Bezüge, Nebengeb., Mehrleistungen)	435.300,00	410.800,00	24.500,00
2212	Gesetzlicher und freiwilliger Sozialaufwand	104.300,00	100.400,00	3.900,00
2213	Sonstiger Personalaufwand	200,00	200,00	
2214	Nicht finanzierungswirksamer Personalaufwand			
222	Sachaufwand (ohne Transferaufwand)	257.000,00	253.000,00	4.000,00
2221	Gebrauchs- und Verbrauchsgüter, Handelswaren	4.600,00	4.600,00	
2222	Verwaltungs- und Betriebsaufwand	29.100,00	29.100,00	

1. Nachtragsvoranschlag 2022

Stadtgemeinde Herzogenburg

NVA Ergebnishaushalt Bereichsbudget 1. und 2. Ebene (Anlage 1a)

Kunst, Kultur und Kultus (Gruppe 3)

MVAG	Mittelverwendungs- und -aufbringungsgruppen (1. und 2. Ebene)	VA 2022 inkl. NVA	VA 2022	1. NVA
2223	Leasing- und Mietaufwand	11.000,00	11.000,00	
2224	Instandhaltung	37.100,00	37.100,00	
2225	Sonstiger Sachaufwand	129.700,00	125.700,00	4.000,00
2226	Nicht finanzierungswirksamer Sachaufwand	45.500,00	45.500,00	
223	Transferaufwand (laufende Transfers und Kapitaltransfers)	13.000,00	13.000,00	0,00
2231	Transferaufwand an Träger des öffentlichen Rechts			
2232	Transferaufwand an Beteiligungen			
2233	Transferaufwand an Unternehmen (mit Finanzunternehmen)			
2234	Transferaufwand an Haushalte und Organisationen ohne Erwerbscharakter	13.000,00	13.000,00	
2235	Transferaufwand an das Ausland			
2236	Investitions- und Tilgungszuschüsse zwischen Unternehmungen und Betrieben der Gebietskörperschaft und der Gebietskörperschaft			
2237	Nicht finanzierungswirksamer Transferaufwand			
224	Finanzaufwand	0,00	0,00	0,00
2241	Zinsen aus Finanzschulden, Finanzierungsleasing, Forderungskauf und derivativen Finanzinstrumenten mit Grundgeschäft			
2242	Zinsen und sonstige Aufwendungen aus derivativen Finanzinstrumenten ohne Grundgeschäft			
2243	Gewinnentnahmen von Unternehmungen und marktbestimmten Betrieben der Gebietskörperschaft (innerhalb der Gebietskörperschaft)			
2244	Sonstiger Finanzaufwand			
2245	Nicht finanzierungswirksamer Finanzaufwand			
22	Summe Aufwendungen	809.800,00	777.400,00	32.400,00
SA0	Saldo (0) Nettoergebnis (21 - 22)	-498.700,00	-466.300,00	-32.400,00
230	Entnahmen von Haushaltsrücklagen	0,00	0,00	0,00
2301	Entnahmen von Haushaltsrücklagen			
240	Zuweisung an Haushaltsrücklagen	0,00	0,00	0,00
2401	Zuweisung an Haushaltsrücklagen			
23	Summe Haushaltsrücklagen	0,00	0,00	0,00
SA00	Nettoergebnis nach Zuweisung und Entnahmen von Haushaltsrücklagen (Saldo 0 +/- SU23)	-498.700,00	-466.300,00	-32.400,00

Soziale Wohlfahrt und Wohnbauförderung (Gruppe 4)

MVAG	Mittelverwendungs- und -aufbringungsgruppen (1. und 2. Ebene)	VA 2022 inkl. NVA	VA 2022	1. NVA
211	Erträge aus der operativen Verwaltungstätigkeit	30.500,00	30.500,00	0,00
2111	Erträge aus eigenen Abgaben			
2112	Erträge aus Ertragsanteilen			
2113	Erträge aus Gebühren			
2114	Erträge aus Leistungen			
2115	Erträge aus Besitz und wirtschaftlicher Tätigkeit			
2116	Erträge aus Veräußerung und sonstige Erträge	30.500,00	30.500,00	
2117	Nicht finanzierungswirksame operative Erträge			
212	Erträge aus Transfers	381.100,00	134.100,00	247.000,00
2121	Transferertrag von Trägern des öffentlichen Rechts	14.000,00	14.000,00	
2122	Transferertrag von Beteiligungen			
2123	Transferertrag von Unternehmen (mit Finanzunternehmen)			
2124	Transferertrag von Haushalten und Organisationen ohne Erwerbscharakter	135.100,00	120.100,00	15.000,00
2125	Transferertrag vom Ausland	232.000,00		232.000,00
2126	Investitions- und Tilgungszuschüsse zwischen Unternehmungen und Betrieben der Gebietskörperschaft und der Gebietskörperschaft			
2127	Nicht finanzierungswirksamer Transferertrag			
213	Finanzerträge	0,00	0,00	0,00
2131	Erträge aus Zinsen			
2132	Erträge aus Zinsen aus derivativen Finanzinstrumenten ohne Grundgeschäft			
2133	Erträge aus Gewinnentnahmen von marktbestimmten Betrieben			
2134	Sonstige Finanzerträge			
2135	Erträge aus Dividenden/Gewinnausschüttungen			
2136	Sonstige nicht finanzierungswirksame Finanzerträge			
21	Summe Erträge	411.600,00	164.600,00	247.000,00
221	Personalaufwand	210.400,00	197.900,00	12.500,00
2211	Personalaufwand (Bezüge, Nebengeb., Mehrleistungen)	172.500,00	162.400,00	10.100,00
2212	Gesetzlicher und freiwilliger Sozialaufwand	37.500,00	35.100,00	2.400,00
2213	Sonstiger Personalaufwand	400,00	400,00	
2214	Nicht finanzierungswirksamer Personalaufwand			
222	Sachaufwand (ohne Transferaufwand)	215.100,00	105.100,00	110.000,00
2221	Gebrauchs- und Verbrauchsgüter, Handelswaren	8.300,00	8.300,00	
2222	Verwaltungs- und Betriebsaufwand	15.300,00	15.300,00	

1. Nachtragsvoranschlag 2022

NVA Ergebnishaushalt Bereichsbudget 1. und 2. Ebene (Anlage 1a)

Stadtgemeinde Herzogenburg

Soziale Wohlfahrt und Wohnbauförderung (Gruppe 4)

MVAG	Mittelverwendungs- und -aufbringungsgruppen (1. und 2. Ebene)	VA 2022 inkl. NVA	VA 2022	1. NVA
2223	Leasing- und Mietaufwand			
2224	Instandhaltung	8.000,00	8.000,00	
2225	Sonstiger Sachaufwand	180.700,00	70.700,00	110.000,00
2226	Nicht finanzierungswirksamer Sachaufwand	2.800,00	2.800,00	
223	Transferaufwand (laufende Transfers und Kapitaltransfers)	1.842.500,00	1.822.500,00	20.000,00
2231	Transferaufwand an Träger des öffentlichen Rechts	1.712.000,00	1.712.000,00	
2232	Transferaufwand an Beteiligungen			
2233	Transferaufwand an Unternehmen (mit Finanzunternehmen)			
2234	Transferaufwand an Haushalte und Organisationen ohne Erwerbscharakter	130.500,00	110.500,00	20.000,00
2235	Transferaufwand an das Ausland			
2236	Investitions- und Tilgungszuschüsse zwischen Unternehmungen und Betrieben der Gebietskörperschaft und der Gebietskörperschaft			
2237	Nicht finanzierungswirksamer Transferaufwand			
224	Finanzaufwand	0,00	0,00	0,00
2241	Zinsen aus Finanzschulden, Finanzierungsleasing, Forderungskauf und derivativen Finanzinstrumenten mit Grundgeschäft			
2242	Zinsen und sonstige Aufwendungen aus derivativen Finanzinstrumenten ohne Grundgeschäft			
2243	Gewinnentnahmen von Unternehmungen und marktbestimmten Betrieben der Gebietskörperschaft (innerhalb der Gebietskörperschaft)			
2244	Sonstiger Finanzaufwand			
2245	Nicht finanzierungswirksamer Finanzaufwand			
22	Summe Aufwendungen	2.268.000,00	2.125.500,00	142.500,00
SA0	Saldo (0) Nettoergebnis (21 - 22)	-1.856.400,00	-1.960.900,00	104.500,00
230	Entnahmen von Haushaltsrücklagen	0,00	0,00	0,00
2301	Entnahmen von Haushaltsrücklagen			
240	Zuweisung an Haushaltsrücklagen	0,00	0,00	0,00
2401	Zuweisung an Haushaltsrücklagen			
23	Summe Haushaltsrücklagen	0,00	0,00	0,00
SA00	Nettoergebnis nach Zuweisung und Entnahmen von Haushaltsrücklagen (Saldo 0 +/- SU23)	-1.856.400,00	-1.960.900,00	104.500,00

Gesundheit (Gruppe 5)

MVAG	Mittelverwendungs- und -aufbringungsgruppen (1. und 2. Ebene)	VA 2022 inkl. NVA	VA 2022	1. NVA
211	Erträge aus der operativen Verwaltungstätigkeit	2.000,00	2.000,00	0,00
2111	Erträge aus eigenen Abgaben			
2112	Erträge aus Ertragsanteilen			
2113	Erträge aus Gebühren			
2114	Erträge aus Leistungen	2.000,00	2.000,00	
2115	Erträge aus Besitz und wirtschaftlicher Tätigkeit			
2116	Erträge aus Veräußerung und sonstige Erträge			
2117	Nicht finanzierungswirksame operative Erträge			
212	Erträge aus Transfers	0,00	0,00	0,00
2121	Transferertrag von Trägern des öffentlichen Rechts			
2122	Transferertrag von Beteiligungen			
2123	Transferertrag von Unternehmen (mit Finanzunternehmen)			
2124	Transferertrag von Haushalten und Organisationen ohne Erwerbscharakter			
2125	Transferertrag vom Ausland			
2126	Investitions- und Tilgungszuschüsse zwischen Unternehmungen und Betrieben der Gebietskörperschaft und der Gebietskörperschaft			
2127	Nicht finanzierungswirksamer Transferertrag			
213	Finanzerträge	0,00	0,00	0,00
2131	Erträge aus Zinsen			
2132	Erträge aus Zinsen aus derivativen Finanzinstrumenten ohne Grundgeschäft			
2133	Erträge aus Gewinnentnahmen von marktbestimmten Betrieben			
2134	Sonstige Finanzerträge			
2135	Erträge aus Dividenden/Gewinnausschüttungen			
2136	Sonstige nicht finanzierungswirksame Finanzerträge			
21	Summe Erträge	2.000,00	2.000,00	0,00
221	Personalaufwand	32.000,00	32.000,00	0,00
2211	Personalaufwand (Bezüge, Nebengeb., Mehrleistungen)	32.000,00	32.000,00	
2212	Gesetzlicher und freiwilliger Sozialaufwand			
2213	Sonstiger Personalaufwand			
2214	Nicht finanzierungswirksamer Personalaufwand			
222	Sachaufwand (ohne Transferaufwand)	34.500,00	32.500,00	2.000,00
2221	Gebrauchs- und Verbrauchsgüter, Handelswaren			
2222	Verwaltungs- und Betriebsaufwand			

1. Nachtragsvoranschlag 2022

Stadtgemeinde Herzogenburg

NVA Ergebnishaushalt Bereichsbudget 1. und 2. Ebene (Anlage 1a)

Gesundheit (Gruppe 5)

MVAG	Mittelverwendungs- und -aufbringungsgruppen (1. und 2. Ebene)	VA 2022 inkl. NVA	VA 2022	1. NVA
2223	Leasing- und Mietaufwand			
2224	Instandhaltung	2.500,00	2.500,00	
2225	Sonstiger Sachaufwand	32.000,00	30.000,00	2.000,00
2226	Nicht finanzierungswirksamer Sachaufwand			
223	Transferaufwand (laufende Transfers und Kapitaltransfers)	2.395.000,00	2.395.000,00	0,00
2231	Transferaufwand an Träger des öffentlichen Rechts	2.394.000,00	2.394.000,00	
2232	Transferaufwand an Beteiligungen			
2233	Transferaufwand an Unternehmen (mit Finanzunternehmen)			
2234	Transferaufwand an Haushalte und Organisationen ohne Erwerbscharakter	1.000,00	1.000,00	
2235	Transferaufwand an das Ausland			
2236	Investitions- und Tilgungszuschüsse zwischen Unternehmungen und Betrieben der Gebietskörperschaft und der Gebietskörperschaft			
2237	Nicht finanzierungswirksamer Transferaufwand			
224	Finanzaufwand	0,00	0,00	0,00
2241	Zinsen aus Finanzschulden, Finanzierungsleasing, Forderungskauf und derivativen Finanzinstrumenten mit Grundgeschäft			
2242	Zinsen und sonstige Aufwendungen aus derivativen Finanzinstrumenten ohne Grundgeschäft			
2243	Gewinnentnahmen von Unternehmungen und marktbestimmten Betrieben der Gebietskörperschaft (innerhalb der Gebietskörperschaft)			
2244	Sonstiger Finanzaufwand			
2245	Nicht finanzierungswirksamer Finanzaufwand			
22	Summe Aufwendungen	2.461.500,00	2.459.500,00	2.000,00
SA0	Saldo (0) Nettoergebnis (21 - 22)	-2.459.500,00	-2.457.500,00	-2.000,00
230	Entnahmen von Haushaltsrücklagen	0,00	0,00	0,00
2301	Entnahmen von Haushaltsrücklagen			
240	Zuweisung an Haushaltsrücklagen	0,00	0,00	0,00
2401	Zuweisung an Haushaltsrücklagen			
23	Summe Haushaltsrücklagen	0,00	0,00	0,00
SA00	Nettoergebnis nach Zuweisung und Entnahmen von Haushaltsrücklagen (Saldo 0 +/- SU23)	-2.459.500,00	-2.457.500,00	-2.000,00

Straßen- und Wasserbau, Verkehr (Gruppe 6)

MVAG	Mittelverwendungs- und -aufbringungsgruppen (1. und 2. Ebene)	VA 2022 inkl. NVA	VA 2022	1. NVA
211	Erträge aus der operativen Verwaltungstätigkeit	1.284.300,00	5.800,00	1.278.500,00
2111	Erträge aus eigenen Abgaben			
2112	Erträge aus Ertragsanteilen			
2113	Erträge aus Gebühren			
2114	Erträge aus Leistungen			
2115	Erträge aus Besitz und wirtschaftlicher Tätigkeit			
2116	Erträge aus Veräußerung und sonstige Erträge	1.284.300,00	5.800,00	1.278.500,00
2117	Nicht finanzierungswirksame operative Erträge			
212	Erträge aus Transfers	797.100,00	722.100,00	75.000,00
2121	Transferertrag von Trägern des öffentlichen Rechts	652.100,00	652.100,00	
2122	Transferertrag von Beteiligungen			
2123	Transferertrag von Unternehmen (mit Finanzunternehmen)	75.000,00		75.000,00
2124	Transferertrag von Haushalten und Organisationen ohne Erwerbscharakter	70.000,00	70.000,00	
2125	Transferertrag vom Ausland			
2126	Investitions- und Tilgungszuschüsse zwischen Unternehmungen und Betrieben der Gebietskörperschaft und der Gebietskörperschaft			
2127	Nicht finanzierungswirksamer Transferertrag			
213	Finanzerträge	0,00	0,00	0,00
2131	Erträge aus Zinsen			
2132	Erträge aus Zinsen aus derivativen Finanzinstrumenten ohne Grundgeschäft			
2133	Erträge aus Gewinnentnahmen von marktbestimmten Betrieben			
2134	Sonstige Finanzerträge			
2135	Erträge aus Dividenden/Gewinnausschüttungen			
2136	Sonstige nicht finanzierungswirksame Finanzerträge			
21	Summe Erträge	2.081.400,00	727.900,00	1.353.500,00
221	Personalaufwand	0,00	0,00	0,00
2211	Personalaufwand (Bezüge, Nebengeb., Mehrleistungen)			
2212	Gesetzlicher und freiwilliger Sozialaufwand			
2213	Sonstiger Personalaufwand			
2214	Nicht finanzierungswirksamer Personalaufwand			
222	Sachaufwand (ohne Transferaufwand)	2.430.700,00	1.146.200,00	1.284.500,00
2221	Gebrauchs- und Verbrauchsgüter, Handelswaren	31.000,00	31.000,00	
2222	Verwaltungs- und Betriebsaufwand	800,00	800,00	

1. Nachtragsvoranschlag 2022

Stadtgemeinde Herzogenburg

NVA Ergebnishaushalt Bereichsbudget 1. und 2. Ebene (Anlage 1a)

Straßen- und Wasserbau, Verkehr (Gruppe 6)

MVAG	Mittelverwendungs- und -aufbringungsgruppen (1. und 2. Ebene)	VA 2022 inkl. NVA	VA 2022	1. NVA
2223	Leasing- und Mietaufwand	6.000,00	6.000,00	
2224	Instandhaltung	174.500,00	168.500,00	6.000,00
2225	Sonstiger Sachaufwand	1.396.500,00	118.000,00	1.278.500,00
2226	Nicht finanzierungswirksamer Sachaufwand	821.900,00	821.900,00	
223	Transferaufwand (laufende Transfers und Kapitaltransfers)	65.000,00	65.000,00	0,00
2231	Transferaufwand an Träger des öffentlichen Rechts	65.000,00	65.000,00	
2232	Transferaufwand an Beteiligungen			
2233	Transferaufwand an Unternehmen (mit Finanzunternehmen)			
2234	Transferaufwand an Haushalte und Organisationen ohne Erwerbscharakter			
2235	Transferaufwand an das Ausland			
2236	Investitions- und Tilgungszuschüsse zwischen Unternehmungen und Betrieben der Gebietskörperschaft und der Gebietskörperschaft			
2237	Nicht finanzierungswirksamer Transferaufwand			
224	Finanzaufwand	22.500,00	22.500,00	0,00
2241	Zinsen aus Finanzschulden, Finanzierungsleasing, Forderungskauf und derivativen Finanzinstrumenten mit Grundgeschäft	22.500,00	22.500,00	
2242	Zinsen und sonstige Aufwendungen aus derivativen Finanzinstrumenten ohne Grundgeschäft			
2243	Gewinnentnahmen von Unternehmungen und marktbestimmten Betrieben der Gebietskörperschaft (innerhalb der Gebietskörperschaft)			
2244	Sonstiger Finanzaufwand			
2245	Nicht finanzierungswirksamer Finanzaufwand			
22	Summe Aufwendungen	2.518.200,00	1.233.700,00	1.284.500,00
SA0	Saldo (0) Nettoergebnis (21 - 22)	-436.800,00	-505.800,00	69.000,00
230	Entnahmen von Haushaltsrücklagen	0,00	0,00	0,00
2301	Entnahmen von Haushaltsrücklagen			
240	Zuweisung an Haushaltsrücklagen	0,00	0,00	0,00
2401	Zuweisung an Haushaltsrücklagen			
23	Summe Haushaltsrücklagen	0,00	0,00	0,00
SA00	Nettoergebnis nach Zuweisung und Entnahmen von Haushaltsrücklagen (Saldo 0 +/- SU23)	-436.800,00	-505.800,00	69.000,00

Wirtschaftsförderung (Gruppe 7)

MVAG	Mittelverwendungs- und -aufbringungsgruppen (1. und 2. Ebene)	VA 2022 inkl. NVA	VA 2022	1. NVA
211	Erträge aus der operativen Verwaltungstätigkeit	9.200,00	9.200,00	0,00
2111	Erträge aus eigenen Abgaben			
2112	Erträge aus Ertragsanteilen			
2113	Erträge aus Gebühren			
2114	Erträge aus Leistungen			
2115	Erträge aus Besitz und wirtschaftlicher Tätigkeit			
2116	Erträge aus Veräußerung und sonstige Erträge	9.200,00	9.200,00	
2117	Nicht finanzierungswirksame operative Erträge			
212	Erträge aus Transfers	3.000,00	3.000,00	0,00
2121	Transferertrag von Trägern des öffentlichen Rechts	3.000,00	3.000,00	
2122	Transferertrag von Beteiligungen			
2123	Transferertrag von Unternehmen (mit Finanzunternehmen)			
2124	Transferertrag von Haushalten und Organisationen ohne Erwerbscharakter			
2125	Transferertrag vom Ausland			
2126	Investitions- und Tilgungszuschüsse zwischen Unternehmungen und Betrieben der Gebietskörperschaft und der Gebietskörperschaft			
2127	Nicht finanzierungswirksamer Transferertrag			
213	Finanzerträge	0,00	0,00	0,00
2131	Erträge aus Zinsen			
2132	Erträge aus Zinsen aus derivativen Finanzinstrumenten ohne Grundgeschäft			
2133	Erträge aus Gewinnentnahmen von marktbestimmten Betrieben			
2134	Sonstige Finanzerträge			
2135	Erträge aus Dividenden/Gewinnausschüttungen			
2136	Sonstige nicht finanzierungswirksame Finanzerträge			
21	Summe Erträge	12.200,00	12.200,00	0,00
221	Personalaufwand	0,00	0,00	0,00
2211	Personalaufwand (Bezüge, Nebengeb., Mehrleistungen)			
2212	Gesetzlicher und freiwilliger Sozialaufwand			
2213	Sonstiger Personalaufwand			
2214	Nicht finanzierungswirksamer Personalaufwand			
222	Sachaufwand (ohne Transferaufwand)	262.800,00	262.800,00	0,00
2221	Gebrauchs- und Verbrauchsgüter, Handelswaren			
2222	Verwaltungs- und Betriebsaufwand	2.000,00	2.000,00	

1. Nachtragsvoranschlag 2022

Stadtgemeinde Herzogenburg

NVA Ergebnishaushalt Bereichsbudget 1. und 2. Ebene (Anlage 1a)

Wirtschaftsförderung (Gruppe 7)

MVAG	Mittelverwendungs- und -aufbringungsgruppen (1. und 2. Ebene)	VA 2022 inkl. NVA	VA 2022	1. NVA
2223	Leasing- und Mietaufwand			
2224	Instandhaltung	70.500,00	70.500,00	
2225	Sonstiger Sachaufwand	134.100,00	134.100,00	
2226	Nicht finanzierungswirksamer Sachaufwand	56.200,00	56.200,00	
223	Transferaufwand (laufende Transfers und Kapitaltransfers)	28.000,00	28.000,00	0,00
2231	Transferaufwand an Träger des öffentlichen Rechts	3.000,00	3.000,00	
2232	Transferaufwand an Beteiligungen			
2233	Transferaufwand an Unternehmen (mit Finanzunternehmen)	25.000,00	25.000,00	
2234	Transferaufwand an Haushalte und Organisationen ohne Erwerbscharakter			
2235	Transferaufwand an das Ausland			
2236	Investitions- und Tilgungszuschüsse zwischen Unternehmungen und Betrieben der Gebietskörperschaft und der Gebietskörperschaft			
2237	Nicht finanzierungswirksamer Transferaufwand			
224	Finanzaufwand	0,00	0,00	0,00
2241	Zinsen aus Finanzschulden, Finanzierungsleasing, Forderungskauf und derivativen Finanzinstrumenten mit Grundgeschäft			
2242	Zinsen und sonstige Aufwendungen aus derivativen Finanzinstrumenten ohne Grundgeschäft			
2243	Gewinnentnahmen von Unternehmungen und marktbestimmten Betrieben der Gebietskörperschaft (innerhalb der Gebietskörperschaft)			
2244	Sonstiger Finanzaufwand			
2245	Nicht finanzierungswirksamer Finanzaufwand			
22	Summe Aufwendungen	290.800,00	290.800,00	0,00
SA0	Saldo (0) Nettoergebnis (21 - 22)	-278.600,00	-278.600,00	0,00
230	Entnahmen von Haushaltsrücklagen	0,00	0,00	0,00
2301	Entnahmen von Haushaltsrücklagen			
240	Zuweisung an Haushaltsrücklagen	0,00	0,00	0,00
2401	Zuweisung an Haushaltsrücklagen			
23	Summe Haushaltsrücklagen	0,00	0,00	0,00
SA00	Nettoergebnis nach Zuweisung und Entnahmen von Haushaltsrücklagen (Saldo 0 +/- SU23)	-278.600,00	-278.600,00	0,00

Dienstleistungen (Gruppe 8)

MVAG	Mittelverwendungs- und -aufbringungsgruppen (1. und 2. Ebene)	VA 2022 inkl. NVA	VA 2022	1. NVA
211	Erträge aus der operativen Verwaltungstätigkeit	3.701.500,00	3.449.400,00	252.100,00
2111	Erträge aus eigenen Abgaben			
2112	Erträge aus Ertragsanteilen			
2113	Erträge aus Gebühren	2.682.500,00	2.682.500,00	
2114	Erträge aus Leistungen	408.600,00	399.600,00	9.000,00
2115	Erträge aus Besitz und wirtschaftlicher Tätigkeit	288.400,00	288.400,00	
2116	Erträge aus Veräußerung und sonstige Erträge	322.000,00	78.900,00	243.100,00
2117	Nicht finanzierungswirksame operative Erträge			
212	Erträge aus Transfers	203.600,00	203.600,00	0,00
2121	Transferertrag von Trägern des öffentlichen Rechts	203.600,00	203.600,00	
2122	Transferertrag von Beteiligungen			
2123	Transferertrag von Unternehmen (mit Finanzunternehmen)			
2124	Transferertrag von Haushalten und Organisationen ohne Erwerbscharakter			
2125	Transferertrag vom Ausland			
2126	Investitions- und Tilgungszuschüsse zwischen Unternehmungen und Betrieben der Gebietskörperschaft und der Gebietskörperschaft			
2127	Nicht finanzierungswirksamer Transferertrag			
213	Finanzerträge	0,00	0,00	0,00
2131	Erträge aus Zinsen			
2132	Erträge aus Zinsen aus derivativen Finanzinstrumenten ohne Grundgeschäft			
2133	Erträge aus Gewinnentnahmen von marktbestimmten Betrieben			
2134	Sonstige Finanzerträge			
2135	Erträge aus Dividenden/Gewinnausschüttungen			
2136	Sonstige nicht finanzierungswirksame Finanzerträge			
21	Summe Erträge	3.905.100,00	3.653.000,00	252.100,00
221	Personalaufwand	2.094.900,00	2.002.200,00	92.700,00
2211	Personalaufwand (Bezüge, Nebengeb., Mehrleistungen)	1.682.000,00	1.607.000,00	75.000,00
2212	Gesetzlicher und freiwilliger Sozialaufwand	388.200,00	372.900,00	15.300,00
2213	Sonstiger Personalaufwand	24.700,00	22.300,00	2.400,00
2214	Nicht finanzierungswirksamer Personalaufwand			
222	Sachaufwand (ohne Transferaufwand)	2.995.100,00	2.742.400,00	252.700,00
2221	Gebrauchs- und Verbrauchsgüter, Handelswaren	85.600,00	85.600,00	
2222	Verwaltungs- und Betriebsaufwand	309.300,00	304.300,00	5.000,00

1. Nachtragsvoranschlag 2022

Stadtgemeinde Herzogenburg

NVA Ergebnishaushalt Bereichsbudget 1. und 2. Ebene (Anlage 1a)

Dienstleistungen (Gruppe 8)

MVAG	Mittelverwendungs- und -aufbringungsgruppen (1. und 2. Ebene)	VA 2022 inkl. NVA	VA 2022	1. NVA
2223	Leasing- und Mietaufwand	104.100,00	109.500,00	-5.400,00
2224	Instandhaltung	342.200,00	332.200,00	10.000,00
2225	Sonstiger Sachaufwand	1.303.100,00	1.060.000,00	243.100,00
2226	Nicht finanzierungswirksamer Sachaufwand	850.800,00	850.800,00	
223	Transferaufwand (laufende Transfers und Kapitaltransfers)	184.000,00	184.000,00	0,00
2231	Transferaufwand an Träger des öffentlichen Rechts	184.000,00	184.000,00	
2232	Transferaufwand an Beteiligungen			
2233	Transferaufwand an Unternehmen (mit Finanzunternehmen)			
2234	Transferaufwand an Haushalte und Organisationen ohne Erwerbscharakter			
2235	Transferaufwand an das Ausland			
2236	Investitions- und Tilgungszuschüsse zwischen Unternehmungen und Betrieben der Gebietskörperschaft und der Gebietskörperschaft			
2237	Nicht finanzierungswirksamer Transferaufwand			
224	Finanzaufwand	30.200,00	30.200,00	0,00
2241	Zinsen aus Finanzschulden, Finanzierungsleasing, Forderungskauf und derivativen Finanzinstrumenten mit Grundgeschäft	30.200,00	30.200,00	
2242	Zinsen und sonstige Aufwendungen aus derivativen Finanzinstrumenten ohne Grundgeschäft			
2243	Gewinnentnahmen von Unternehmungen und marktbestimmten Betrieben der Gebietskörperschaft (innerhalb der Gebietskörperschaft)			
2244	Sonstiger Finanzaufwand			
2245	Nicht finanzierungswirksamer Finanzaufwand			
22	Summe Aufwendungen	5.304.200,00	4.958.800,00	345.400,00
SA0	Saldo (0) Nettoergebnis (21 - 22)	-1.399.100,00	-1.305.800,00	-93.300,00
230	Entnahmen von Haushaltsrücklagen	0,00	0,00	0,00
2301	Entnahmen von Haushaltsrücklagen			
240	Zuweisung an Haushaltsrücklagen	0,00	0,00	0,00
2401	Zuweisung an Haushaltsrücklagen			
23	Summe Haushaltsrücklagen	0,00	0,00	0,00
SA00	Nettoergebnis nach Zuweisung und Entnahmen von Haushaltsrücklagen (Saldo 0 +/- SU23)	-1.399.100,00	-1.305.800,00	-93.300,00

Finanzwirtschaft (Gruppe 9)

MVAG	Mittelverwendungs- und -aufbringungsgruppen (1. und 2. Ebene)	VA 2022 inkl. NVA	VA 2022	1. NVA
211	Erträge aus der operativen Verwaltungstätigkeit	12.680.600,00	12.022.600,00	658.000,00
2111	Erträge aus eigenen Abgaben	5.165.500,00	4.815.500,00	350.000,00
2112	Erträge aus Ertragsanteilen	7.500.000,00	7.192.000,00	308.000,00
2113	Erträge aus Gebühren			
2114	Erträge aus Leistungen			
2115	Erträge aus Besitz und wirtschaftlicher Tätigkeit			
2116	Erträge aus Veräußerung und sonstige Erträge	15.100,00	15.100,00	
2117	Nicht finanzierungswirksame operative Erträge			
212	Erträge aus Transfers	0,00	0,00	0,00
2121	Transferertrag von Trägern des öffentlichen Rechts			
2122	Transferertrag von Beteiligungen			
2123	Transferertrag von Unternehmen (mit Finanzunternehmen)			
2124	Transferertrag von Haushalten und Organisationen ohne Erwerbscharakter			
2125	Transferertrag vom Ausland			
2126	Investitions- und Tilgungszuschüsse zwischen Unternehmungen und Betrieben der Gebietskörperschaft und der Gebietskörperschaft			
2127	Nicht finanzierungswirksamer Transferertrag			
213	Finanzerträge	300,00	300,00	0,00
2131	Erträge aus Zinsen	300,00	300,00	
2132	Erträge aus Zinsen aus derivativen Finanzinstrumenten ohne Grundgeschäft			
2133	Erträge aus Gewinnentnahmen von marktbestimmten Betrieben			
2134	Sonstige Finanzerträge			
2135	Erträge aus Dividenden/Gewinnausschüttungen			
2136	Sonstige nicht finanzierungswirksame Finanzerträge			
21	Summe Erträge	12.680.900,00	12.022.900,00	658.000,00
221	Personalaufwand	267.200,00	260.600,00	6.600,00
2211	Personalaufwand (Bezüge, Nebengeb., Mehrleistungen)	213.900,00	208.400,00	5.500,00
2212	Gesetzlicher und freiwilliger Sozialaufwand	52.900,00	51.800,00	1.100,00
2213	Sonstiger Personalaufwand	400,00	400,00	
2214	Nicht finanzierungswirksamer Personalaufwand			
222	Sachaufwand (ohne Transferaufwand)	47.300,00	47.300,00	0,00
2221	Gebrauchs- und Verbrauchsgüter, Handelswaren	3.600,00	3.600,00	
2222	Verwaltungs- und Betriebsaufwand	15.800,00	15.800,00	

1. Nachtragsvoranschlag 2022

NVA Ergebnishaushalt Bereichsbudget 1. und 2. Ebene (Anlage 1a)

Stadtgemeinde Herzogenburg

Finanzwirtschaft (Gruppe 9)

MVAG	Mittelverwendungs- und -aufbringungsgruppen (1. und 2. Ebene)	VA 2022 inkl. NVA	VA 2022	1. NVA
2223	Leasing- und Mietaufwand			
2224	Instandhaltung	20.000,00	20.000,00	
2225	Sonstiger Sachaufwand	7.900,00	7.900,00	
2226	Nicht finanzierungswirksamer Sachaufwand			
223	Transferaufwand (laufende Transfers und Kapitaltransfers)	0,00	0,00	0,00
2231	Transferaufwand an Träger des öffentlichen Rechts			
2232	Transferaufwand an Beteiligungen			
2233	Transferaufwand an Unternehmen (mit Finanzunternehmen)			
2234	Transferaufwand an Haushalte und Organisationen ohne Erwerbscharakter			
2235	Transferaufwand an das Ausland			
2236	Investitions- und Tilgungszuschüsse zwischen Unternehmungen und Betrieben der Gebietskörperschaft und der Gebietskörperschaft			
2237	Nicht finanzierungswirksamer Transferaufwand			
224	Finanzaufwand	12.000,00	12.000,00	0,00
2241	Zinsen aus Finanzschulden, Finanzierungsleasing, Forderungskauf und derivativen Finanzinstrumenten mit Grundgeschäft			
2242	Zinsen und sonstige Aufwendungen aus derivativen Finanzinstrumenten ohne Grundgeschäft			
2243	Gewinnentnahmen von Unternehmungen und marktbestimmten Betrieben der Gebietskörperschaft (innerhalb der Gebietskörperschaft)			
2244	Sonstiger Finanzaufwand	12.000,00	12.000,00	
2245	Nicht finanzierungswirksamer Finanzaufwand			
22	Summe Aufwendungen	326.500,00	319.900,00	6.600,00
SA0	Saldo (0) Nettoergebnis (21 - 22)	12.354.400,00	11.703.000,00	651.400,00
230	Entnahmen von Haushaltsrücklagen	0,00	0,00	0,00
2301	Entnahmen von Haushaltsrücklagen			
240	Zuweisung an Haushaltsrücklagen	0,00	0,00	0,00
2401	Zuweisung an Haushaltsrücklagen			
23	Summe Haushaltsrücklagen	0,00	0,00	0,00
SA00	Nettoergebnis nach Zuweisung und Entnahmen von Haushaltsrücklagen (Saldo 0 +/- SU23)	12.354.400,00	11.703.000,00	651.400,00

1. NVA Finanzierungshaushalt Gesamt 1. Ebene (Anlage 1b)
- interne Vergütungen enthalten

1. Nachtragsvoranschlag 2022

Stadtgemeinde Herzogenburg

NVA Finanzierungshaushalt Gesamt 1. Ebene (Anlage 1b) - interne Vergütungen enthalten

MVAG	Mittelverwendungs- und -aufbringungsgruppen (1. Ebene)	VA 2022 inkl. NVA	VA 2022	1. NVA
OPERATIVE GEBARUNG				
311	Einzahlungen aus der operativen Verwaltungstätigkeit	18.393.200,00	16.227.400,00	2.165.800,00
312	Einzahlungen aus Transfers (ohne Kapitaltransfers)	1.651.900,00	1.329.900,00	322.000,00
313	Einzahlungen aus Finanzerträgen	300,00	300,00	
31	Summe Einzahlungen operative Gebarung	20.045.400,00	17.557.600,00	2.487.800,00
321	Auszahlungen aus Personalaufwand	4.433.700,00	4.243.900,00	189.800,00
322	Auszahlungen aus Sachaufwand (ohne Transferaufwand)	6.075.200,00	4.433.400,00	1.641.800,00
323	Auszahlungen aus Transfers (ohne Kapitaltransfers)	5.312.500,00	5.292.500,00	20.000,00
324	Auszahlungen aus Finanzaufwand	83.900,00	83.900,00	
32	Summe Auszahlungen operative Gebarung	15.905.300,00	14.053.700,00	1.851.600,00
SA1	Saldo (1) Geldfluss aus der Operativen Gebarung (31 – 32)	4.140.100,00	3.503.900,00	636.200,00
INVESTIVE GEBARUNG				
331	Einzahlungen aus der Investitionstätigkeit	696.600,00	700.000,00	-3.400,00
332	Einzahlungen aus der Rückzahlung von Darlehen sowie gewährten Vorschüssen	3.000,00	3.000,00	
333	Einzahlungen aus Kapitaltransfers	1.450.000,00	1.450.000,00	
33	Summe Einzahlungen investive Gebarung	2.149.600,00	2.153.000,00	-3.400,00
341	Auszahlungen aus der Investitionstätigkeit	7.159.100,00	6.392.100,00	767.000,00
342	Auszahlungen von gewährten Darlehen sowie gewährten Vorschüssen	3.000,00	3.000,00	
343	Auszahlungen aus Kapitaltransfers			
34	Summe Auszahlungen investive Gebarung	7.162.100,00	6.395.100,00	767.000,00
SA2	Saldo (2) Geldfluss aus der Investiven Gebarung (33 – 34)	-5.012.500,00	-4.242.100,00	-770.400,00
SA3	Saldo (3) Nettofinanzierungssaldo (Saldo 1 + Saldo 2)	-872.400,00	-738.200,00	-134.200,00

1. Nachtragsvoranschlag 2022

Stadtgemeinde Herzogenburg

NVA Finanzierungshaushalt Gesamt 1. Ebene (Anlage 1b) - interne Vergütungen enthalten

MVAG	Mittelverwendungs- und -aufbringungsgruppen (1. Ebene)	VA 2022 inkl. NVA	VA 2022	1. NVA
FINANZIERUNGSTÄTIGKEIT				
351	Einzahlungen aus der Aufnahme von Finanzschulden	2.171.500,00	3.121.500,00	-950.000,00
353	Einzahlungen infolge eines Kapitaltausch bei derivativen Finanzinstrumenten mit Grundgeschäft			
355	Einzahlungen aus dem Abgang von Finanzinstrumenten			
35	Summe Einzahlungen aus der Finanzierungstätigkeit	2.171.500,00	3.121.500,00	-950.000,00
361	Auszahlungen aus der Tilgung von Finanzschulden	2.383.300,00	2.383.300,00	
363	Auszahlungen infolge eines Kapitaltausch bei derivativen Finanzinstrumenten mit Grundgeschäft			
365	Auszahlungen für den Erwerb von Finanzinstrumenten			
36	Summe Auszahlungen aus der Finanzierungstätigkeit	2.383.300,00	2.383.300,00	0,00
SA4	Saldo (4) Geldfluss aus der Finanzierungstätigkeit (35 – 36)	-211.800,00	738.200,00	-950.000,00
SA5	Saldo (5) Geldfluss aus der voranschlagswirksamen Gebarung (Saldo 3 + Saldo 4)	-1.084.200,00	0,00	-1.084.200,00

1. NVA Finanzierungshaushalt Gesamt 1. und 2. Ebene
(Anlage 1b) - interne Vergütungen enthalten

1. Nachtragsvoranschlag 2022

Stadtgemeinde Herzogenburg

NVA Finanzierungshaushalt Gesamt 1. und 2. Ebene (Anlage 1b) - interne Vergütungen enthalten

MVAG	Mittelverwendungs- und aufbringungsgruppen (1. und 2. Ebene)	VA 2022 inkl. NVA	VA 2022	1. NVA
311	Einzahlungen aus der operativen Verwaltungstätigkeit	18.393.200,00	16.227.400,00	2.165.800,00
3111	Einzahlungen aus eigenen Abgaben	5.165.500,00	4.815.500,00	350.000,00
3112	Einzahlungen aus Ertragsanteilen	7.500.000,00	7.192.000,00	308.000,00
3113	Einzahlungen aus Gebühren	2.682.500,00	2.682.500,00	
3114	Einzahlungen aus Leistungen	772.100,00	763.100,00	9.000,00
3115	Einzahlungen aus Besitz und wirtschaftlicher Tätigkeit	346.100,00	346.100,00	
3116	Einzahlungen aus Veräußerung von geringwertigen Wirtschaftsgütern (GWG) und sonstige Einzahlungen	1.927.000,00	428.200,00	1.498.800,00
312	Einzahlungen aus Transfers (ohne Kapitaltransfers)	1.651.900,00	1.329.900,00	322.000,00
3121	Transferzahlungen von Trägern des öffentlichen Rechts	1.139.800,00	1.139.800,00	
3122	Transferzahlungen von Beteiligungen			
3123	Transferzahlungen von Unternehmen (inkl. Finanzunternehmen)	75.000,00		75.000,00
3124	Transferzahlungen von Haushalte und Organisationen ohne Erwerbscharakter	205.100,00	190.100,00	15.000,00
3125	Transferzahlungen vom Ausland	232.000,00		232.000,00
3126	Investitions- und Tilgungszuschüsse zwischen Unternehmungen und Betrieben der Gebietskörperschaft und der Gebietskörperschaft			
313	Einzahlungen aus Finanzerträgen	300,00	300,00	0,00
3131	Einzahlungen aus Zinserträgen	300,00	300,00	
3133	Einzahlungen aus Gewinnentnahmen von marktbestimmten Betrieben			
3134	Sonstige Einzahlungen aus Finanzerträgen			
3135	Einzahlungen aus Dividenden/Gewinnausschüttungen			
31	Summe Einzahlungen operative Gebarung	20.045.400,00	17.557.600,00	2.487.800,00
321	Auszahlungen aus Personalaufwand	4.433.700,00	4.243.900,00	189.800,00
3211	Auszahlungen für Personalaufwand Bezüge, Nebengebühren, und Mehrleistungsvergütungen)	3.563.900,00	3.408.100,00	155.800,00
3212	Auszahlungen für gesetzliche und freiwillige Sozialaufwendungen	835.900,00	804.300,00	31.600,00
3213	Auszahlungen aus sonstigem Personalaufwand	33.900,00	31.500,00	2.400,00
322	Auszahlungen aus Sachaufwand (ohne Transferaufwand)	6.075.200,00	4.433.400,00	1.641.800,00
3221	Auszahlungen für Gebrauchs- und Verbrauchsgüter, Handelswaren	231.700,00	230.800,00	900,00
3222	Auszahlungen für Verwaltungs- und Betriebsaufwand	647.300,00	642.300,00	5.000,00
3223	Auszahlungen für Leasing- und Mietaufwand	141.200,00	146.600,00	-5.400,00
3224	Auszahlungen für Instandhaltung	791.900,00	774.400,00	17.500,00
3225	Sonstige Auszahlungen aus Sachaufwand	4.263.100,00	2.639.300,00	1.623.800,00
323	Auszahlungen aus Transfers (ohne Kapitaltransfers)	5.312.500,00	5.292.500,00	20.000,00
3231	Transferzahlungen an Träger des öffentlichen Rechts	4.962.900,00	4.962.900,00	
3232	Transferzahlungen an Beteiligungen			
3233	Transferzahlungen an Unternehmen (inkl. Finanzunternehmen)	25.000,00	25.000,00	
3234	Transferzahlungen an Haushalte und Organisationen ohne Erwerbscharakter	324.600,00	304.600,00	20.000,00

1. Nachtragsvoranschlag 2022

Stadtgemeinde Herzogenburg

NVA Finanzierungshaushalt Gesamt 1. und 2. Ebene (Anlage 1b) - interne Vergütungen enthalten

MVAG	Mittelverwendungs- und aufbringungsgruppen (1. und 2. Ebene)	VA 2022 inkl. NVA	VA 2022	1. NVA
3235	Transferzahlungen an das Ausland			
3236	Investitions- und Tilgungszuschüsse zwischen Unternehmungen und Betrieben der Gebietskörperschaft und der Gebietskörperschaft			
324	Auszahlungen aus Finanzaufwand	83.900,00	83.900,00	0,00
3241	Auszahlungen für Zinsaufwand, für Finanzierungsleasing, für Forderungskauf, für Finanzschulden und derivative Finanzinstrumente m	71.900,00	71.900,00	
3242	Auszahlungen für Zinsen aus derivativen Finanzinstrumenten ohne Grundgeschäft			
3243	Auszahlung aus Gewinnentnahmen von marktbestimmten Betrieben			
3244	Sonstige Auszahlungen aus Finanzaufwendungen	12.000,00	12.000,00	
32	Summe Auszahlungen operative Gebarung	15.905.300,00	14.053.700,00	1.851.600,00
SA1	Saldo (1) Geldfluss aus der Operativen Gebarung (31 – 32)	4.140.100,00	3.503.900,00	636.200,00
331	Einzahlungen aus der Investitionstätigkeit	696.600,00	700.000,00	-3.400,00
3311	Einzahlungen aus der Veräußerung von immateriellem Vermögen			
3312	Einzahlungen aus der Veräußerung von Grundstücken und Grundstückseinrichtungen	696.600,00	700.000,00	-3.400,00
3313	Einzahlungen aus der Veräußerung von Gebäuden und Bauten			
3314	Einzahlungen aus der Veräußerung von technischen Anlagen, Fahrzeuge und Maschinen			
3315	Einzahlungen aus der Veräußerung von Amts-, Betriebs- und Geschäftsausstattung			
3316	Einzahlungen aus der Veräußerung von Kulturgütern			
3317	Einzahlungen aus der Veräußerung von Beteiligungen			
332	Einzahlungen aus der Rückzahlung von Darlehen sowie gewährten Vorschüssen	3.000,00	3.000,00	0,00
3321	Einzahlungen aus Darlehen an Träger des öffentlichen Rechts			
3322	Einzahlungen aus Darlehen an Beteiligungen			
3323	Einzahlungen aus Darlehen an Unternehmen und Haushalte	3.000,00	3.000,00	
3325	Einzahlungen aus Vorschüssen und Anzahlungen			
333	Einzahlungen aus Kapitaltransfers	1.450.000,00	1.450.000,00	0,00
3331	Kapitaltransferzahlungen von Trägern des öffentlichen Rechts	1.200.000,00	1.200.000,00	
3332	Kapitaltransferzahlungen von Beteiligungen			
3333	Kapitaltransferzahlungen von Unternehmen			
3334	Kapitaltransferzahlungen von Haushalten und Organisationen ohne Erwerbscharakter	250.000,00	250.000,00	
3335	Kapitaltransferzahlungen vom Ausland			
33	Summe Einzahlungen investive Gebarung	2.149.600,00	2.153.000,00	-3.400,00
341	Auszahlungen aus der Investitionstätigkeit	7.159.100,00	6.392.100,00	767.000,00
3411	Auszahlungen für den Erwerb von immateriellem Vermögen			
3412	Auszahlungen für den Erwerb von Grundstücken und Grundstückseinrichtungen	6.702.500,00	6.120.000,00	582.500,00
3413	Auszahlungen für den Erwerb von Gebäuden und Bauten	135.000,00	135.000,00	
3414	Auszahlungen für den Erwerb von technischen Anlagen, Fahrzeuge und Maschinen	194.000,00	30.500,00	163.500,00

1. Nachtragsvoranschlag 2022

Stadtgemeinde Herzogenburg

NVA Finanzierungshaushalt Gesamt 1. und 2. Ebene (Anlage 1b) - interne Vergütungen enthalten

MVAG	Mittelverwendungs- und aufbringungsgruppen (1. und 2. Ebene)	VA 2022 inkl. NVA	VA 2022	1. NVA
3415	Auszahlungen für den Erwerb von Amts-, Betriebs- und Geschäftsausstattung	127.600,00	106.600,00	21.000,00
3416	Auszahlungen für den Erwerb von Kulturgütern			
3417	Auszahlungen für den Erwerb von Beteiligungen			
342	Auszahlungen von gewährten Darlehen sowie gewährten Vorschüssen	3.000,00	3.000,00	0,00
3421	Auszahlung von Darlehen an Träger des öffentlichen Rechts			
3422	Auszahlung von Darlehen an Beteiligungen			
3423	Auszahlung von Darlehen an Unternehmen und Haushalte			
3425	Auszahlungen von Vorschüssen und Anzahlungen	3.000,00	3.000,00	
343	Auszahlungen aus Kapitaltransfers	0,00	0,00	0,00
3431	Kapitaltransferzahlungen an Träger des öffentlichen Rechts			
3432	Kapitaltransferzahlungen an Beteiligungen			
3433	Kapitaltransferzahlungen an Unternehmen (Finanzunternehmen)			
3434	Kapitaltransferzahlungen an Haushalte und Organisationen ohne Erwerbscharakter			
3435	Kapitaltransferzahlungen an das Ausland			
34	Summe Auszahlungen investive Gebarung	7.162.100,00	6.395.100,00	767.000,00
SA2	Saldo (2) Geldfluss aus der Investiven Gebarung (33 – 34)	-5.012.500,00	-4.242.100,00	-770.400,00
SA3	Saldo (3) Nettofinanzierungssaldo (Saldo 1 + Saldo 2)	-872.400,00	-738.200,00	-134.200,00
351	Einzahlungen aus der Aufnahme von Finanzschulden	2.171.500,00	3.121.500,00	-950.000,00
3511	Einzahlungen aus empfangenen Darlehen von öffentlichen Körperschaften und Rechtsträgern	1.500,00	1.500,00	
3512	Einzahlungen aus empfangenen Darlehen von Beteiligungen			
3513	Einzahlungen aus empfangenen Darlehen von Unternehmen und privaten Haushalten			
3514	Einzahlungen aus Finanzschulden (Finanzunternehmen)	2.170.000,00	3.120.000,00	-950.000,00
353	Einzahlungen infolge eines Kapitaltausch bei derivativen Finanzinstrumenten mit Grundgeschäft	0,00	0,00	0,00
3530	Einzahlungen infolge eines Kapitaltausch bei derivativen Finanzinstrumenten mit Grundgeschäft			
355	Einzahlungen aus dem Abgang von Finanzinstrumenten	0,00	0,00	0,00
3550	Einzahlungen aus dem Abgang von Finanzinstrumenten			
35	Summe Einzahlungen aus der Finanzierungstätigkeit	2.171.500,00	3.121.500,00	-950.000,00
361	Auszahlungen aus der Tilgung von Finanzschulden	2.383.300,00	2.383.300,00	0,00
3611	Auszahlungen aus empfangenen Darlehen von öffentlichen Körperschaften und Rechtsträgern	91.700,00	91.700,00	
3612	Auszahlungen aus empfangenen Darlehen von Beteiligungen			
3613	Auszahlungen aus empfangenen Darlehen von Unternehmen und privaten Haushalten			
3614	Auszahlungen aus Finanzschulden	2.291.600,00	2.291.600,00	

1. Nachtragsvoranschlag 2022

Stadtgemeinde Herzogenburg

NVA Finanzierungshaushalt Gesamt 1. und 2. Ebene (Anlage 1b) - interne Vergütungen enthalten

MVAG	Mittelverwendungs- und aufbringungsgruppen (1. und 2. Ebene)	VA 2022 inkl. NVA	VA 2022	1. NVA
3615	Auszahlung aus der Rückzahlung von Leasingverbindlichkeiten			
363	Auszahlungen infolge eines Kapitaltausch bei derivativen Finanzinstrumenten mit Grundgeschäft	0,00	0,00	0,00
3630	Auszahlungen infolge eines Kapitaltausch bei derivativen Finanzinstrumenten mit Grundgeschäft			
365	Auszahlungen für den Erwerb von Finanzinstrumenten	0,00	0,00	0,00
3650	Auszahlungen für den Erwerb von Finanzinstrumenten			
36	Summe Auszahlungen aus der Finanzierungstätigkeit	2.383.300,00	2.383.300,00	0,00
SA4	Saldo (4) Geldfluss aus der Finanzierungstätigkeit (35 – 36)	-211.800,00	738.200,00	-950.000,00
SA5	Saldo (5) Geldfluss aus der voranschlagswirksamen Gebarung (Saldo 3 + Saldo 4)	-1.084.200,00	0,00	-1.084.200,00

1. NVA Finanzierungshaushalt Bereichsbudget 1. und 2. Ebene
(Anlage 1b)

Vertretungskörper und allgemeine Verwaltung (Gruppe 0)

MVAG	Mittelverwendungs- und aufbringungsgruppen (1. und 2. Ebene)	VA 2022 inkl. NVA	VA 2022	1. NVA
311	Einzahlungen aus der operativen Verwaltungstätigkeit	141.800,00	141.800,00	0,00
3111	Einzahlungen aus eigenen Abgaben			
3112	Einzahlungen aus Ertragsanteilen			
3113	Einzahlungen aus Gebühren			
3114	Einzahlungen aus Leistungen	24.200,00	24.200,00	
3115	Einzahlungen aus Besitz und wirtschaftlicher Tätigkeit	28.900,00	28.900,00	
3116	Einzahlungen aus Veräußerung von geringwertigen Wirtschaftsgütern (GWG) und sonstige Einzahlungen	88.700,00	88.700,00	
312	Einzahlungen aus Transfers (ohne Kapitaltransfers)	1.700,00	1.700,00	0,00
3121	Transferzahlungen von Trägern des öffentlichen Rechts	1.700,00	1.700,00	
3122	Transferzahlungen von Beteiligungen			
3123	Transferzahlungen von Unternehmen (inkl. Finanzunternehmen)			
3124	Transferzahlungen von Haushalte und Organisationen ohne Erwerbscharakter			
3125	Transferzahlungen vom Ausland			
3126	Investitions- und Tilgungszuschüsse zwischen Unternehmungen und Betrieben der Gebietskörperschaft und der Gebietskörperschaft			
313	Einzahlungen aus Finanzerträgen	0,00	0,00	0,00
3131	Einzahlungen aus Zinserträgen			
3133	Einzahlungen aus Gewinnentnahmen von marktbestimmten Betrieben			
3134	Sonstige Einzahlungen aus Finanzerträgen			
3135	Einzahlungen aus Dividenden/Gewinnausschüttungen			
31	Summe Einzahlungen operative Gebarung	143.500,00	143.500,00	0,00
321	Auszahlungen aus Personalaufwand	666.800,00	647.200,00	19.600,00
3211	Auszahlungen für Personalaufwand Bezüge, Nebengebühren, und Mehrleistungsvergütungen)	529.800,00	513.800,00	16.000,00
3212	Auszahlungen für gesetzliche und freiwillige Sozialaufwendungen	136.100,00	132.500,00	3.600,00
3213	Auszahlungen aus sonstigem Personalaufwand	900,00	900,00	
322	Auszahlungen aus Sachaufwand (ohne Transferaufwand)	643.400,00	641.900,00	1.500,00
3221	Auszahlungen für Gebrauchs- und Verbrauchsgüter, Handelswaren	30.500,00	30.500,00	
3222	Auszahlungen für Verwaltungs- und Betriebsaufwand	106.400,00	106.400,00	
3223	Auszahlungen für Leasing- und Mietaufwand	5.700,00	5.700,00	
3224	Auszahlungen für Instandhaltung	20.700,00	19.200,00	1.500,00
3225	Sonstige Auszahlungen aus Sachaufwand	480.100,00	480.100,00	
323	Auszahlungen aus Transfers (ohne Kapitaltransfers)	176.900,00	176.900,00	0,00
3231	Transferzahlungen an Träger des öffentlichen Rechts	133.400,00	133.400,00	
3232	Transferzahlungen an Beteiligungen			
3233	Transferzahlungen an Unternehmen (inkl. Finanzunternehmen)			

1. Nachtragsvoranschlag 2022

Stadtgemeinde Herzogenburg

NVA Finanzierungshaushalt Bereichsbudget 1. und 2. Ebene (Anlage 1b)

Vertretungskörper und allgemeine Verwaltung (Gruppe 0)

MVAG	Mittelverwendungs- und aufbringungsgruppen (1. und 2. Ebene)	VA 2022 inkl. NVA	VA 2022	1. NVA
3234	Transferzahlungen an Haushalte und Organisationen ohne Erwerbscharakter	43.500,00	43.500,00	
3235	Transferzahlungen an das Ausland			
3236	Investitions- und Tilgungszuschüsse zwischen Unternehmungen und Betrieben der Gebietskörperschaft und der Gebietskörperschaft			
324	Auszahlungen aus Finanzaufwand	15.400,00	15.400,00	0,00
3241	Auszahlungen für Zinsaufwand, für Finanzierungsleasing, für Forderungskauf, für Finanzschulden und derivative Finanzinstrumente m	15.400,00	15.400,00	
3242	Auszahlungen für Zinsen aus derivativen Finanzinstrumenten ohne Grundgeschäft			
3243	Auszahlung aus Gewinnentnahmen von marktbestimmten Betrieben			
3244	Sonstige Auszahlungen aus Finanzaufwendungen			
32	Summe Auszahlungen operative Gebarung	1.502.500,00	1.481.400,00	21.100,00
SA1	Saldo (1) Geldfluss aus der Operativen Gebarung (31 – 32)	-1.359.000,00	-1.337.900,00	-21.100,00
331	Einzahlungen aus der Investitionstätigkeit	0,00	0,00	0,00
3311	Einzahlungen aus der Veräußerung von immateriellem Vermögen			
3312	Einzahlungen aus der Veräußerung von Grundstücken und Grundstückeinrichtungen			
3313	Einzahlungen aus der Veräußerung von Gebäuden und Bauten			
3314	Einzahlungen aus der Veräußerung von technischen Anlagen, Fahrzeuge und Maschinen			
3315	Einzahlungen aus der Veräußerung von Amts-, Betriebs- und Geschäftsausstattung			
3316	Einzahlungen aus der Veräußerung von Kulturgütern			
3317	Einzahlungen aus der Veräußerung von Beteiligungen			
332	Einzahlungen aus der Rückzahlung von Darlehen sowie gewährten Vorschüssen	3.000,00	3.000,00	0,00
3321	Einzahlungen aus Darlehen an Träger des öffentlichen Rechts			
3322	Einzahlungen aus Darlehen an Beteiligungen			
3323	Einzahlungen aus Darlehen an Unternehmen und Haushalte	3.000,00	3.000,00	
3325	Einzahlungen aus Vorschüssen und Anzahlungen			
333	Einzahlungen aus Kapitaltransfers	0,00	0,00	0,00
3331	Kapitaltransferzahlungen von Trägern des öffentlichen Rechts			
3332	Kapitaltransferzahlungen von Beteiligungen			
3333	Kapitaltransferzahlungen von Unternehmen			
3334	Kapitaltransferzahlungen von Haushalten und Organisationen ohne Erwerbscharakter			
3335	Kapitaltransferzahlungen vom Ausland			
33	Summe Einzahlungen investive Gebarung	3.000,00	3.000,00	0,00
341	Auszahlungen aus der Investitionstätigkeit	22.000,00	1.000,00	21.000,00
3411	Auszahlungen für den Erwerb von immateriellem Vermögen			
3412	Auszahlungen für den Erwerb von Grundstücken und Grundstückseinrichtungen			

1. Nachtragsvoranschlag 2022

Stadtgemeinde Herzogenburg

NVA Finanzierungshaushalt Bereichsbudget 1. und 2. Ebene (Anlage 1b)

Vertretungskörper und allgemeine Verwaltung (Gruppe 0)

MVAG	Mittelverwendungs- und aufbringungsgruppen (1. und 2. Ebene)	VA 2022 inkl. NVA	VA 2022	1. NVA
3413	Auszahlungen für den Erwerb von Gebäuden und Bauten			
3414	Auszahlungen für den Erwerb von technischen Anlagen, Fahrzeuge und Maschinen			
3415	Auszahlungen für den Erwerb von Amts-, Betriebs- und Geschäftsausstattung	22.000,00	1.000,00	21.000,00
3416	Auszahlungen für den Erwerb von Kulturgütern			
3417	Auszahlungen für den Erwerb von Beteiligungen			
342	Auszahlungen von gewährten Darlehen sowie gewährten Vorschüssen	3.000,00	3.000,00	0,00
3421	Auszahlung von Darlehen an Träger des öffentlichen Rechts			
3422	Auszahlung von Darlehen an Beteiligungen			
3423	Auszahlung von Darlehen an Unternehmen und Haushalte			
3425	Auszahlungen von Vorschüssen und Anzahlungen	3.000,00	3.000,00	
343	Auszahlungen aus Kapitaltransfers	0,00	0,00	0,00
3431	Kapitaltransferzahlungen an Träger des öffentlichen Rechts			
3432	Kapitaltransferzahlungen an Beteiligungen			
3433	Kapitaltransferzahlungen an Unternehmen (Finanzunternehmen)			
3434	Kapitaltransferzahlungen an Haushalte und Organisationen ohne Erwerbscharakter			
3435	Kapitaltransferzahlungen an das Ausland			
34	Summe Auszahlungen investive Gebarung	25.000,00	4.000,00	21.000,00
SA2	Saldo (2) Geldfluss aus der Investiven Gebarung (33 – 34)	-22.000,00	-1.000,00	-21.000,00
SA3	Saldo (3) Nettofinanzierungssaldo (Saldo 1 + Saldo 2)	-1.381.000,00	-1.338.900,00	-42.100,00
351	Einzahlungen aus der Aufnahme von Finanzschulden	0,00	0,00	0,00
3511	Einzahlungen aus empfangenen Darlehen von öffentlichen Körperschaften und Rechtsträgern			
3512	Einzahlungen aus empfangenen Darlehen von Beteiligungen			
3513	Einzahlungen aus empfangenen Darlehen von Unternehmen und privaten Haushalten			
3514	Einzahlungen aus Finanzschulden (Finanzunternehmen)			
353	Einzahlungen infolge eines Kapitaltausch bei derivativen Finanzinstrumenten mit Grundgeschäft	0,00	0,00	0,00
3530	Einzahlungen infolge eines Kapitaltausch bei derivativen Finanzinstrumenten mit Grundgeschäft			
355	Einzahlungen aus dem Abgang von Finanzinstrumenten	0,00	0,00	0,00
3550	Einzahlungen aus dem Abgang von Finanzinstrumenten			
35	Summe Einzahlungen aus der Finanzierungstätigkeit	0,00	0,00	0,00
361	Auszahlungen aus der Tilgung von Finanzschulden	405.000,00	405.000,00	0,00
3611	Auszahlungen aus empfangenen Darlehen von öffentlichen Körperschaften und Rechtsträgern			

Vertretungskörper und allgemeine Verwaltung (Gruppe 0)

MVAG	Mittelverwendungs- und aufbringungsgruppen (1. und 2. Ebene)	VA 2022 inkl. NVA	VA 2022	1. NVA
3612	Auszahlungen aus empfangenen Darlehen von Beteiligungen			
3613	Auszahlungen aus empfangenen Darlehen von Unternehmen und privaten Haushalten			
3614	Auszahlungen aus Finanzschulden	405.000,00	405.000,00	
3615	Auszahlung aus der Rückzahlung von Leasingverbindlichkeiten			
363	Auszahlungen infolge eines Kapitaltausch bei derivativen Finanzinstrumenten mit Grundgeschäft	0,00	0,00	0,00
3630	Auszahlungen infolge eines Kapitaltausch bei derivativen Finanzinstrumenten mit Grundgeschäft			
365	Auszahlungen für den Erwerb von Finanzinstrumenten	0,00	0,00	0,00
3650	Auszahlungen für den Erwerb von Finanzinstrumenten			
36	Summe Auszahlungen aus der Finanzierungstätigkeit	405.000,00	405.000,00	0,00
SA4	Saldo (4) Geldfluss aus der Finanzierungstätigkeit (35 – 36)	-405.000,00	-405.000,00	0,00
SA5	Saldo (5) Geldfluss aus der voranschlagswirksamen Gebarung (Saldo 3 + Saldo 4)	-1.786.000,00	-1.743.900,00	-42.100,00

Öffentliche Ordnung und Sicherheit (Gruppe 1)

MVAG	Mittelverwendungs- und aufbringungsgruppen (1. und 2. Ebene)	VA 2022 inkl. NVA	VA 2022	1. NVA
311	Einzahlungen aus der operativen Verwaltungstätigkeit	20.100,00	20.100,00	0,00
3111	Einzahlungen aus eigenen Abgaben			
3112	Einzahlungen aus Ertragsanteilen			
3113	Einzahlungen aus Gebühren			
3114	Einzahlungen aus Leistungen			
3115	Einzahlungen aus Besitz und wirtschaftlicher Tätigkeit	2.500,00	2.500,00	
3116	Einzahlungen aus Veräußerung von geringwertigen Wirtschaftsgütern (GWG) und sonstige Einzahlungen	17.600,00	17.600,00	
312	Einzahlungen aus Transfers (ohne Kapitaltransfers)	0,00	0,00	0,00
3121	Transferzahlungen von Trägern des öffentlichen Rechts			
3122	Transferzahlungen von Beteiligungen			
3123	Transferzahlungen von Unternehmen (inkl. Finanzunternehmen)			
3124	Transferzahlungen von Haushalte und Organisationen ohne Erwerbscharakter			
3125	Transferzahlungen vom Ausland			
3126	Investitions- und Tilgungszuschüsse zwischen Unternehmungen und Betrieben der Gebietskörperschaft und der Gebietskörperschaft			
313	Einzahlungen aus Finanzerträgen	0,00	0,00	0,00
3131	Einzahlungen aus Zinserträgen			
3133	Einzahlungen aus Gewinnentnahmen von marktbestimmten Betrieben			
3134	Sonstige Einzahlungen aus Finanzerträgen			
3135	Einzahlungen aus Dividenden/Gewinnausschüttungen			
31	Summe Einzahlungen operative Gebarung	20.100,00	20.100,00	0,00
321	Auszahlungen aus Personalaufwand	0,00	0,00	0,00
3211	Auszahlungen für Personalaufwand Bezüge, Nebengebühren, und Mehrleistungsvergütungen)			
3212	Auszahlungen für gesetzliche und freiwillige Sozialaufwendungen			
3213	Auszahlungen aus sonstigem Personalaufwand			
322	Auszahlungen aus Sachaufwand (ohne Transferaufwand)	112.300,00	112.300,00	0,00
3221	Auszahlungen für Gebrauchs- und Verbrauchsgüter, Handelswaren	3.100,00	3.100,00	
3222	Auszahlungen für Verwaltungs- und Betriebsaufwand	68.000,00	68.000,00	
3223	Auszahlungen für Leasing- und Mietaufwand			
3224	Auszahlungen für Instandhaltung	4.500,00	4.500,00	
3225	Sonstige Auszahlungen aus Sachaufwand	36.700,00	36.700,00	
323	Auszahlungen aus Transfers (ohne Kapitaltransfers)	103.100,00	103.100,00	0,00
3231	Transferzahlungen an Träger des öffentlichen Rechts	2.500,00	2.500,00	
3232	Transferzahlungen an Beteiligungen			
3233	Transferzahlungen an Unternehmen (inkl. Finanzunternehmen)			

Öffentliche Ordnung und Sicherheit (Gruppe 1)

MVAG	Mittelverwendungs- und aufbringungsgruppen (1. und 2. Ebene)	VA 2022 inkl. NVA	VA 2022	1. NVA
3234	Transferzahlungen an Haushalte und Organisationen ohne Erwerbscharakter	100.600,00	100.600,00	
3235	Transferzahlungen an das Ausland			
3236	Investitions- und Tilgungszuschüsse zwischen Unternehmungen und Betrieben der Gebietskörperschaft und der Gebietskörperschaft			
324	Auszahlungen aus Finanzaufwand	0,00	0,00	0,00
3241	Auszahlungen für Zinsaufwand, für Finanzierungsleasing, für Forderungskauf, für Finanzschulden und derivative Finanzinstrumente m			
3242	Auszahlungen für Zinsen aus derivativen Finanzinstrumenten ohne Grundgeschäft			
3243	Auszahlung aus Gewinnentnahmen von marktbestimmten Betrieben			
3244	Sonstige Auszahlungen aus Finanzaufwendungen			
32	Summe Auszahlungen operative Gebarung	215.400,00	215.400,00	0,00
SA1	Saldo (1) Geldfluss aus der Operativen Gebarung (31 – 32)	-195.300,00	-195.300,00	0,00
331	Einzahlungen aus der Investitionstätigkeit	0,00	0,00	0,00
3311	Einzahlungen aus der Veräußerung von immateriellem Vermögen			
3312	Einzahlungen aus der Veräußerung von Grundstücken und Grundstückeinrichtungen			
3313	Einzahlungen aus der Veräußerung von Gebäuden und Bauten			
3314	Einzahlungen aus der Veräußerung von technischen Anlagen, Fahrzeuge und Maschinen			
3315	Einzahlungen aus der Veräußerung von Amts-, Betriebs- und Geschäftsausstattung			
3316	Einzahlungen aus der Veräußerung von Kulturgütern			
3317	Einzahlungen aus der Veräußerung von Beteiligungen			
332	Einzahlungen aus der Rückzahlung von Darlehen sowie gewährten Vorschüssen	0,00	0,00	0,00
3321	Einzahlungen aus Darlehen an Träger des öffentlichen Rechts			
3322	Einzahlungen aus Darlehen an Beteiligungen			
3323	Einzahlungen aus Darlehen an Unternehmen und Haushalte			
3325	Einzahlungen aus Vorschüssen und Anzahlungen			
333	Einzahlungen aus Kapitaltransfers	0,00	0,00	0,00
3331	Kapitaltransferzahlungen von Trägern des öffentlichen Rechts			
3332	Kapitaltransferzahlungen von Beteiligungen			
3333	Kapitaltransferzahlungen von Unternehmen			
3334	Kapitaltransferzahlungen von Haushalten und Organisationen ohne Erwerbscharakter			
3335	Kapitaltransferzahlungen vom Ausland			
33	Summe Einzahlungen investive Gebarung	0,00	0,00	0,00
341	Auszahlungen aus der Investitionstätigkeit	7.500,00	7.500,00	0,00
3411	Auszahlungen für den Erwerb von immateriellem Vermögen			
3412	Auszahlungen für den Erwerb von Grundstücken und Grundstückseinrichtungen			

Öffentliche Ordnung und Sicherheit (Gruppe 1)

MVAG	Mittelverwendungs- und aufbringungsgruppen (1. und 2. Ebene)	VA 2022 inkl. NVA	VA 2022	1. NVA
3413	Auszahlungen für den Erwerb von Gebäuden und Bauten	7.500,00	7.500,00	
3414	Auszahlungen für den Erwerb von technischen Anlagen, Fahrzeuge und Maschinen			
3415	Auszahlungen für den Erwerb von Amts-, Betriebs- und Geschäftsausstattung			
3416	Auszahlungen für den Erwerb von Kulturgütern			
3417	Auszahlungen für den Erwerb von Beteiligungen			
342	Auszahlungen von gewährten Darlehen sowie gewährten Vorschüssen	0,00	0,00	0,00
3421	Auszahlung von Darlehen an Träger des öffentlichen Rechts			
3422	Auszahlung von Darlehen an Beteiligungen			
3423	Auszahlung von Darlehen an Unternehmen und Haushalte			
3425	Auszahlungen von Vorschüssen und Anzahlungen			
343	Auszahlungen aus Kapitaltransfers	0,00	0,00	0,00
3431	Kapitaltransferzahlungen an Träger des öffentlichen Rechts			
3432	Kapitaltransferzahlungen an Beteiligungen			
3433	Kapitaltransferzahlungen an Unternehmen (Finanzunternehmen)			
3434	Kapitaltransferzahlungen an Haushalte und Organisationen ohne Erwerbscharakter			
3435	Kapitaltransferzahlungen an das Ausland			
34	Summe Auszahlungen investive Gebarung	7.500,00	7.500,00	0,00
SA2	Saldo (2) Geldfluss aus der Investiven Gebarung (33 – 34)	-7.500,00	-7.500,00	0,00
SA3	Saldo (3) Nettofinanzierungssaldo (Saldo 1 + Saldo 2)	-202.800,00	-202.800,00	0,00
351	Einzahlungen aus der Aufnahme von Finanzschulden	0,00	0,00	0,00
3511	Einzahlungen aus empfangenen Darlehen von öffentlichen Körperschaften und Rechtsträgern			
3512	Einzahlungen aus empfangenen Darlehen von Beteiligungen			
3513	Einzahlungen aus empfangenen Darlehen von Unternehmen und privaten Haushalten			
3514	Einzahlungen aus Finanzschulden (Finanzunternehmen)			
353	Einzahlungen infolge eines Kapitaltausch bei derivativen Finanzinstrumenten mit Grundgeschäft	0,00	0,00	0,00
3530	Einzahlungen infolge eines Kapitaltausch bei derivativen Finanzinstrumenten mit Grundgeschäft			
355	Einzahlungen aus dem Abgang von Finanzinstrumenten	0,00	0,00	0,00
3550	Einzahlungen aus dem Abgang von Finanzinstrumenten			
35	Summe Einzahlungen aus der Finanzierungstätigkeit	0,00	0,00	0,00
361	Auszahlungen aus der Tilgung von Finanzschulden	0,00	0,00	0,00
3611	Auszahlungen aus empfangenen Darlehen von öffentlichen Körperschaften und Rechtsträgern			

Öffentliche Ordnung und Sicherheit (Gruppe 1)

MVAG	Mittelverwendungs- und aufbringungsgruppen (1. und 2. Ebene)	VA 2022 inkl. NVA	VA 2022	1. NVA
3612	Auszahlungen aus empfangenen Darlehen von Beteiligungen			
3613	Auszahlungen aus empfangenen Darlehen von Unternehmen und privaten Haushalten			
3614	Auszahlungen aus Finanzschulden			
3615	Auszahlung aus der Rückzahlung von Leasingverbindlichkeiten			
363	Auszahlungen infolge eines Kapitaltausch bei derivativen Finanzinstrumenten mit Grundgeschäft	0,00	0,00	0,00
3630	Auszahlungen infolge eines Kapitaltausch bei derivativen Finanzinstrumenten mit Grundgeschäft			
365	Auszahlungen für den Erwerb von Finanzinstrumenten	0,00	0,00	0,00
3650	Auszahlungen für den Erwerb von Finanzinstrumenten			
36	Summe Auszahlungen aus der Finanzierungstätigkeit	0,00	0,00	0,00
SA4	Saldo (4) Geldfluss aus der Finanzierungstätigkeit (35 – 36)	0,00	0,00	0,00
SA5	Saldo (5) Geldfluss aus der voranschlagswirksamen Gebarung (Saldo 3 + Saldo 4)	-202.800,00	-202.800,00	0,00

1. Nachtragsvoranschlag 2022

Stadtgemeinde Herzogenburg

NVA Finanzierungshaushalt Bereichsbudget 1. und 2. Ebene (Anlage 1b)

Unterricht, Erziehung, Sport und Wissenschaft (Gruppe 2)

MVAG	Mittelverwendungs- und aufbringungsgruppen (1. und 2. Ebene)	VA 2022 inkl. NVA	VA 2022	1. NVA
311	Einzahlungen aus der operativen Verwaltungstätigkeit	232.100,00	254.900,00	-22.800,00
3111	Einzahlungen aus eigenen Abgaben			
3112	Einzahlungen aus Ertragsanteilen			
3113	Einzahlungen aus Gebühren			
3114	Einzahlungen aus Leistungen	63.300,00	63.300,00	
3115	Einzahlungen aus Besitz und wirtschaftlicher Tätigkeit	9.500,00	9.500,00	
3116	Einzahlungen aus Veräußerung von geringwertigen Wirtschaftsgütern (GWG) und sonstige Einzahlungen	159.300,00	182.100,00	-22.800,00
312	Einzahlungen aus Transfers (ohne Kapitaltransfers)	245.400,00	245.400,00	0,00
3121	Transferzahlungen von Trägern des öffentlichen Rechts	245.400,00	245.400,00	
3122	Transferzahlungen von Beteiligungen			
3123	Transferzahlungen von Unternehmen (inkl. Finanzunternehmen)			
3124	Transferzahlungen von Haushalte und Organisationen ohne Erwerbscharakter			
3125	Transferzahlungen vom Ausland			
3126	Investitions- und Tilgungszuschüsse zwischen Unternehmungen und Betrieben der Gebietskörperschaft und der Gebietskörperschaft			
313	Einzahlungen aus Finanzerträgen	0,00	0,00	0,00
3131	Einzahlungen aus Zinserträgen			
3133	Einzahlungen aus Gewinnentnahmen von marktbestimmten Betrieben			
3134	Sonstige Einzahlungen aus Finanzerträgen			
3135	Einzahlungen aus Dividenden/Gewinnausschüttungen			
31	Summe Einzahlungen operative Gebarung	477.500,00	500.300,00	-22.800,00
321	Auszahlungen aus Personalaufwand	622.600,00	592.600,00	30.000,00
3211	Auszahlungen für Personalaufwand Bezüge, Nebengebühren, und Mehrleistungsvergütungen)	498.400,00	473.700,00	24.700,00
3212	Auszahlungen für gesetzliche und freiwillige Sozialaufwendungen	116.900,00	111.600,00	5.300,00
3213	Auszahlungen aus sonstigem Personalaufwand	7.300,00	7.300,00	
322	Auszahlungen aus Sachaufwand (ohne Transferaufwand)	854.200,00	867.100,00	-12.900,00
3221	Auszahlungen für Gebrauchs- und Verbrauchsgüter, Handelswaren	65.000,00	64.100,00	900,00
3222	Auszahlungen für Verwaltungs- und Betriebsaufwand	100.600,00	100.600,00	
3223	Auszahlungen für Leasing- und Mietaufwand	14.400,00	14.400,00	
3224	Auszahlungen für Instandhaltung	111.900,00	111.900,00	
3225	Sonstige Auszahlungen aus Sachaufwand	562.300,00	576.100,00	-13.800,00
323	Auszahlungen aus Transfers (ohne Kapitaltransfers)	505.000,00	505.000,00	0,00
3231	Transferzahlungen an Träger des öffentlichen Rechts	469.000,00	469.000,00	
3232	Transferzahlungen an Beteiligungen			
3233	Transferzahlungen an Unternehmen (inkl. Finanzunternehmen)			

Unterricht, Erziehung, Sport und Wissenschaft (Gruppe 2)

MVAG	Mittelverwendungs- und aufbringungsgruppen (1. und 2. Ebene)	VA 2022 inkl. NVA	VA 2022	1. NVA
3234	Transferzahlungen an Haushalte und Organisationen ohne Erwerbscharakter	36.000,00	36.000,00	
3235	Transferzahlungen an das Ausland			
3236	Investitions- und Tilgungszuschüsse zwischen Unternehmungen und Betrieben der Gebietskörperschaft und der Gebietskörperschaft			
324	Auszahlungen aus Finanzaufwand	3.800,00	3.800,00	0,00
3241	Auszahlungen für Zinsaufwand, für Finanzierungsleasing, für Forderungskauf, für Finanzschulden und derivative Finanzinstrumente m	3.800,00	3.800,00	
3242	Auszahlungen für Zinsen aus derivativen Finanzinstrumenten ohne Grundgeschäft			
3243	Auszahlung aus Gewinnentnahmen von marktbestimmten Betrieben			
3244	Sonstige Auszahlungen aus Finanzaufwendungen			
32	Summe Auszahlungen operative Gebarung	1.985.600,00	1.968.500,00	17.100,00
SA1	Saldo (1) Geldfluss aus der Operativen Gebarung (31 – 32)	-1.508.100,00	-1.468.200,00	-39.900,00
331	Einzahlungen aus der Investitionstätigkeit	0,00	0,00	0,00
3311	Einzahlungen aus der Veräußerung von immateriellem Vermögen			
3312	Einzahlungen aus der Veräußerung von Grundstücken und Grundstückeinrichtungen			
3313	Einzahlungen aus der Veräußerung von Gebäuden und Bauten			
3314	Einzahlungen aus der Veräußerung von technischen Anlagen, Fahrzeuge und Maschinen			
3315	Einzahlungen aus der Veräußerung von Amts-, Betriebs- und Geschäftsausstattung			
3316	Einzahlungen aus der Veräußerung von Kulturgütern			
3317	Einzahlungen aus der Veräußerung von Beteiligungen			
332	Einzahlungen aus der Rückzahlung von Darlehen sowie gewährten Vorschüssen	0,00	0,00	0,00
3321	Einzahlungen aus Darlehen an Träger des öffentlichen Rechts			
3322	Einzahlungen aus Darlehen an Beteiligungen			
3323	Einzahlungen aus Darlehen an Unternehmen und Haushalte			
3325	Einzahlungen aus Vorschüssen und Anzahlungen			
333	Einzahlungen aus Kapitaltransfers	0,00	0,00	0,00
3331	Kapitaltransferzahlungen von Trägern des öffentlichen Rechts			
3332	Kapitaltransferzahlungen von Beteiligungen			
3333	Kapitaltransferzahlungen von Unternehmen			
3334	Kapitaltransferzahlungen von Haushalten und Organisationen ohne Erwerbscharakter			
3335	Kapitaltransferzahlungen vom Ausland			
33	Summe Einzahlungen investive Gebarung	0,00	0,00	0,00
341	Auszahlungen aus der Investitionstätigkeit	204.100,00	204.100,00	0,00
3411	Auszahlungen für den Erwerb von immateriellem Vermögen			
3412	Auszahlungen für den Erwerb von Grundstücken und Grundstückseinrichtungen	40.000,00	40.000,00	

1. Nachtragsvoranschlag 2022

Stadtgemeinde Herzogenburg

NVA Finanzierungshaushalt Bereichsbudget 1. und 2. Ebene (Anlage 1b)

Unterricht, Erziehung, Sport und Wissenschaft (Gruppe 2)

MVAG	Mittelverwendungs- und aufbringungsgruppen (1. und 2. Ebene)	VA 2022 inkl. NVA	VA 2022	1. NVA
3413	Auszahlungen für den Erwerb von Gebäuden und Bauten	120.000,00	120.000,00	
3414	Auszahlungen für den Erwerb von technischen Anlagen, Fahrzeuge und Maschinen			
3415	Auszahlungen für den Erwerb von Amts-, Betriebs- und Geschäftsausstattung	44.100,00	44.100,00	
3416	Auszahlungen für den Erwerb von Kulturgütern			
3417	Auszahlungen für den Erwerb von Beteiligungen			
342	Auszahlungen von gewährten Darlehen sowie gewährten Vorschüssen	0,00	0,00	0,00
3421	Auszahlung von Darlehen an Träger des öffentlichen Rechts			
3422	Auszahlung von Darlehen an Beteiligungen			
3423	Auszahlung von Darlehen an Unternehmen und Haushalte			
3425	Auszahlungen von Vorschüssen und Anzahlungen			
343	Auszahlungen aus Kapitaltransfers	0,00	0,00	0,00
3431	Kapitaltransferzahlungen an Träger des öffentlichen Rechts			
3432	Kapitaltransferzahlungen an Beteiligungen			
3433	Kapitaltransferzahlungen an Unternehmen (Finanzunternehmen)			
3434	Kapitaltransferzahlungen an Haushalte und Organisationen ohne Erwerbscharakter			
3435	Kapitaltransferzahlungen an das Ausland			
34	Summe Auszahlungen investive Gebarung	204.100,00	204.100,00	0,00
SA2	Saldo (2) Geldfluss aus der Investiven Gebarung (33 – 34)	-204.100,00	-204.100,00	0,00
SA3	Saldo (3) Nettofinanzierungssaldo (Saldo 1 + Saldo 2)	-1.712.200,00	-1.672.300,00	-39.900,00
351	Einzahlungen aus der Aufnahme von Finanzschulden	0,00	0,00	0,00
3511	Einzahlungen aus empfangenen Darlehen von öffentlichen Körperschaften und Rechtsträgern			
3512	Einzahlungen aus empfangenen Darlehen von Beteiligungen			
3513	Einzahlungen aus empfangenen Darlehen von Unternehmen und privaten Haushalten			
3514	Einzahlungen aus Finanzschulden (Finanzunternehmen)			
353	Einzahlungen infolge eines Kapitaltausch bei derivativen Finanzinstrumenten mit Grundgeschäft	0,00	0,00	0,00
3530	Einzahlungen infolge eines Kapitaltausch bei derivativen Finanzinstrumenten mit Grundgeschäft			
355	Einzahlungen aus dem Abgang von Finanzinstrumenten	0,00	0,00	0,00
3550	Einzahlungen aus dem Abgang von Finanzinstrumenten			
35	Summe Einzahlungen aus der Finanzierungstätigkeit	0,00	0,00	0,00
361	Auszahlungen aus der Tilgung von Finanzschulden	199.300,00	199.300,00	0,00
3611	Auszahlungen aus empfangenen Darlehen von öffentlichen Körperschaften und Rechtsträgern			

Unterricht, Erziehung, Sport und Wissenschaft (Gruppe 2)

MVAG	Mittelverwendungs- und aufbringungsgruppen (1. und 2. Ebene)	VA 2022 inkl. NVA	VA 2022	1. NVA
3612	Auszahlungen aus empfangenen Darlehen von Beteiligungen			
3613	Auszahlungen aus empfangenen Darlehen von Unternehmen und privaten Haushalten			
3614	Auszahlungen aus Finanzschulden	199.300,00	199.300,00	
3615	Auszahlung aus der Rückzahlung von Leasingverbindlichkeiten			
363	Auszahlungen infolge eines Kapitaltausch bei derivativen Finanzinstrumenten mit Grundgeschäft	0,00	0,00	0,00
3630	Auszahlungen infolge eines Kapitaltausch bei derivativen Finanzinstrumenten mit Grundgeschäft			
365	Auszahlungen für den Erwerb von Finanzinstrumenten	0,00	0,00	0,00
3650	Auszahlungen für den Erwerb von Finanzinstrumenten			
36	Summe Auszahlungen aus der Finanzierungstätigkeit	199.300,00	199.300,00	0,00
SA4	Saldo (4) Geldfluss aus der Finanzierungstätigkeit (35 – 36)	-199.300,00	-199.300,00	0,00
SA5	Saldo (5) Geldfluss aus der voranschlagswirksamen Gebarung (Saldo 3 + Saldo 4)	-1.911.500,00	-1.871.600,00	-39.900,00

1. Nachtragsvoranschlag 2022

Stadtgemeinde Herzogenburg

NVA Finanzierungshaushalt Bereichsbudget 1. und 2. Ebene (Anlage 1b)

Kunst, Kultur und Kultus (Gruppe 3)

MVAG	Mittelverwendungs- und aufbringungsgruppen (1. und 2. Ebene)	VA 2022 inkl. NVA	VA 2022	1. NVA
311	Einzahlungen aus der operativen Verwaltungstätigkeit	291.100,00	291.100,00	0,00
3111	Einzahlungen aus eigenen Abgaben			
3112	Einzahlungen aus Ertragsanteilen			
3113	Einzahlungen aus Gebühren			
3114	Einzahlungen aus Leistungen	274.000,00	274.000,00	
3115	Einzahlungen aus Besitz und wirtschaftlicher Tätigkeit	16.800,00	16.800,00	
3116	Einzahlungen aus Veräußerung von geringwertigen Wirtschaftsgütern (GWG) und sonstige Einzahlungen	300,00	300,00	
312	Einzahlungen aus Transfers (ohne Kapitaltransfers)	20.000,00	20.000,00	0,00
3121	Transferzahlungen von Trägern des öffentlichen Rechts	20.000,00	20.000,00	
3122	Transferzahlungen von Beteiligungen			
3123	Transferzahlungen von Unternehmen (inkl. Finanzunternehmen)			
3124	Transferzahlungen von Haushalte und Organisationen ohne Erwerbscharakter			
3125	Transferzahlungen vom Ausland			
3126	Investitions- und Tilgungszuschüsse zwischen Unternehmungen und Betrieben der Gebietskörperschaft und der Gebietskörperschaft			
313	Einzahlungen aus Finanzerträgen	0,00	0,00	0,00
3131	Einzahlungen aus Zinserträgen			
3133	Einzahlungen aus Gewinnentnahmen von marktbestimmten Betrieben			
3134	Sonstige Einzahlungen aus Finanzerträgen			
3135	Einzahlungen aus Dividenden/Gewinnausschüttungen			
31	Summe Einzahlungen operative Gebarung	311.100,00	311.100,00	0,00
321	Auszahlungen aus Personalaufwand	539.800,00	511.400,00	28.400,00
3211	Auszahlungen für Personalaufwand Bezüge, Nebengebühren, und Mehrleistungsvergütungen)	435.300,00	410.800,00	24.500,00
3212	Auszahlungen für gesetzliche und freiwillige Sozialaufwendungen	104.300,00	100.400,00	3.900,00
3213	Auszahlungen aus sonstigem Personalaufwand	200,00	200,00	
322	Auszahlungen aus Sachaufwand (ohne Transferaufwand)	211.500,00	207.500,00	4.000,00
3221	Auszahlungen für Gebrauchs- und Verbrauchsgüter, Handelswaren	4.600,00	4.600,00	
3222	Auszahlungen für Verwaltungs- und Betriebsaufwand	29.100,00	29.100,00	
3223	Auszahlungen für Leasing- und Mietaufwand	11.000,00	11.000,00	
3224	Auszahlungen für Instandhaltung	37.100,00	37.100,00	
3225	Sonstige Auszahlungen aus Sachaufwand	129.700,00	125.700,00	4.000,00
323	Auszahlungen aus Transfers (ohne Kapitaltransfers)	13.000,00	13.000,00	0,00
3231	Transferzahlungen an Träger des öffentlichen Rechts			
3232	Transferzahlungen an Beteiligungen			
3233	Transferzahlungen an Unternehmen (inkl. Finanzunternehmen)			

1. Nachtragsvoranschlag 2022

Stadtgemeinde Herzogenburg

NVA Finanzierungshaushalt Bereichsbudget 1. und 2. Ebene (Anlage 1b)

Kunst, Kultur und Kultus (Gruppe 3)

MVAG	Mittelverwendungs- und aufbringungsgruppen (1. und 2. Ebene)	VA 2022 inkl. NVA	VA 2022	1. NVA
3234	Transferzahlungen an Haushalte und Organisationen ohne Erwerbscharakter	13.000,00	13.000,00	
3235	Transferzahlungen an das Ausland			
3236	Investitions- und Tilgungszuschüsse zwischen Unternehmungen und Betrieben der Gebietskörperschaft und der Gebietskörperschaft			
324	Auszahlungen aus Finanzaufwand	0,00	0,00	0,00
3241	Auszahlungen für Zinsaufwand, für Finanzierungsleasing, für Forderungskauf, für Finanzschulden und derivative Finanzinstrumente m			
3242	Auszahlungen für Zinsen aus derivativen Finanzinstrumenten ohne Grundgeschäft			
3243	Auszahlung aus Gewinnentnahmen von marktbestimmten Betrieben			
3244	Sonstige Auszahlungen aus Finanzaufwendungen			
32	Summe Auszahlungen operative Gebarung	764.300,00	731.900,00	32.400,00
SA1	Saldo (1) Geldfluss aus der Operativen Gebarung (31 – 32)	-453.200,00	-420.800,00	-32.400,00
331	Einzahlungen aus der Investitionstätigkeit	0,00	0,00	0,00
3311	Einzahlungen aus der Veräußerung von immateriellem Vermögen			
3312	Einzahlungen aus der Veräußerung von Grundstücken und Grundstückeinrichtungen			
3313	Einzahlungen aus der Veräußerung von Gebäuden und Bauten			
3314	Einzahlungen aus der Veräußerung von technischen Anlagen, Fahrzeuge und Maschinen			
3315	Einzahlungen aus der Veräußerung von Amts-, Betriebs- und Geschäftsausstattung			
3316	Einzahlungen aus der Veräußerung von Kulturgütern			
3317	Einzahlungen aus der Veräußerung von Beteiligungen			
332	Einzahlungen aus der Rückzahlung von Darlehen sowie gewährten Vorschüssen	0,00	0,00	0,00
3321	Einzahlungen aus Darlehen an Träger des öffentlichen Rechts			
3322	Einzahlungen aus Darlehen an Beteiligungen			
3323	Einzahlungen aus Darlehen an Unternehmen und Haushalte			
3325	Einzahlungen aus Vorschüssen und Anzahlungen			
333	Einzahlungen aus Kapitaltransfers	0,00	0,00	0,00
3331	Kapitaltransferzahlungen von Trägern des öffentlichen Rechts			
3332	Kapitaltransferzahlungen von Beteiligungen			
3333	Kapitaltransferzahlungen von Unternehmen			
3334	Kapitaltransferzahlungen von Haushalten und Organisationen ohne Erwerbscharakter			
3335	Kapitaltransferzahlungen vom Ausland			
33	Summe Einzahlungen investive Gebarung	0,00	0,00	0,00
341	Auszahlungen aus der Investitionstätigkeit	13.000,00	13.000,00	0,00
3411	Auszahlungen für den Erwerb von immateriellem Vermögen			
3412	Auszahlungen für den Erwerb von Grundstücken und Grundstückseinrichtungen			

1. Nachtragsvoranschlag 2022

Stadtgemeinde Herzogenburg

NVA Finanzierungshaushalt Bereichsbudget 1. und 2. Ebene (Anlage 1b)

Kunst, Kultur und Kultus (Gruppe 3)

MVAG	Mittelverwendungs- und aufbringungsgruppen (1. und 2. Ebene)	VA 2022 inkl. NVA	VA 2022	1. NVA
3413	Auszahlungen für den Erwerb von Gebäuden und Bauten			
3414	Auszahlungen für den Erwerb von technischen Anlagen, Fahrzeuge und Maschinen			
3415	Auszahlungen für den Erwerb von Amts-, Betriebs- und Geschäftsausstattung	13.000,00	13.000,00	
3416	Auszahlungen für den Erwerb von Kulturgütern			
3417	Auszahlungen für den Erwerb von Beteiligungen			
342	Auszahlungen von gewährten Darlehen sowie gewährten Vorschüssen	0,00	0,00	0,00
3421	Auszahlung von Darlehen an Träger des öffentlichen Rechts			
3422	Auszahlung von Darlehen an Beteiligungen			
3423	Auszahlung von Darlehen an Unternehmen und Haushalte			
3425	Auszahlungen von Vorschüssen und Anzahlungen			
343	Auszahlungen aus Kapitaltransfers	0,00	0,00	0,00
3431	Kapitaltransferzahlungen an Träger des öffentlichen Rechts			
3432	Kapitaltransferzahlungen an Beteiligungen			
3433	Kapitaltransferzahlungen an Unternehmen (Finanzunternehmen)			
3434	Kapitaltransferzahlungen an Haushalte und Organisationen ohne Erwerbscharakter			
3435	Kapitaltransferzahlungen an das Ausland			
34	Summe Auszahlungen investive Gebarung	13.000,00	13.000,00	0,00
SA2	Saldo (2) Geldfluss aus der Investiven Gebarung (33 – 34)	-13.000,00	-13.000,00	0,00
SA3	Saldo (3) Nettofinanzierungssaldo (Saldo 1 + Saldo 2)	-466.200,00	-433.800,00	-32.400,00
351	Einzahlungen aus der Aufnahme von Finanzschulden	0,00	0,00	0,00
3511	Einzahlungen aus empfangenen Darlehen von öffentlichen Körperschaften und Rechtsträgern			
3512	Einzahlungen aus empfangenen Darlehen von Beteiligungen			
3513	Einzahlungen aus empfangenen Darlehen von Unternehmen und privaten Haushalten			
3514	Einzahlungen aus Finanzschulden (Finanzunternehmen)			
353	Einzahlungen infolge eines Kapitaltausch bei derivativen Finanzinstrumenten mit Grundgeschäft	0,00	0,00	0,00
3530	Einzahlungen infolge eines Kapitaltausch bei derivativen Finanzinstrumenten mit Grundgeschäft			
355	Einzahlungen aus dem Abgang von Finanzinstrumenten	0,00	0,00	0,00
3550	Einzahlungen aus dem Abgang von Finanzinstrumenten			
35	Summe Einzahlungen aus der Finanzierungstätigkeit	0,00	0,00	0,00
361	Auszahlungen aus der Tilgung von Finanzschulden	0,00	0,00	0,00
3611	Auszahlungen aus empfangenen Darlehen von öffentlichen Körperschaften und Rechtsträgern			

Kunst, Kultur und Kultus (Gruppe 3)

MVAG	Mittelverwendungs- und aufbringungsgruppen (1. und 2. Ebene)	VA 2022 inkl. NVA	VA 2022	1. NVA
3612	Auszahlungen aus empfangenen Darlehen von Beteiligungen			
3613	Auszahlungen aus empfangenen Darlehen von Unternehmen und privaten Haushalten			
3614	Auszahlungen aus Finanzschulden			
3615	Auszahlung aus der Rückzahlung von Leasingverbindlichkeiten			
363	Auszahlungen infolge eines Kapitaltausch bei derivativen Finanzinstrumenten mit Grundgeschäft	0,00	0,00	0,00
3630	Auszahlungen infolge eines Kapitaltausch bei derivativen Finanzinstrumenten mit Grundgeschäft			
365	Auszahlungen für den Erwerb von Finanzinstrumenten	0,00	0,00	0,00
3650	Auszahlungen für den Erwerb von Finanzinstrumenten			
36	Summe Auszahlungen aus der Finanzierungstätigkeit	0,00	0,00	0,00
SA4	Saldo (4) Geldfluss aus der Finanzierungstätigkeit (35 – 36)	0,00	0,00	0,00
SA5	Saldo (5) Geldfluss aus der voranschlagswirksamen Gebarung (Saldo 3 + Saldo 4)	-466.200,00	-433.800,00	-32.400,00

Soziale Wohlfahrt und Wohnbauförderung (Gruppe 4)

MVAG	Mittelverwendungs- und aufbringungsgruppen (1. und 2. Ebene)	VA 2022 inkl. NVA	VA 2022	1. NVA
311	Einzahlungen aus der operativen Verwaltungstätigkeit	30.500,00	30.500,00	0,00
3111	Einzahlungen aus eigenen Abgaben			
3112	Einzahlungen aus Ertragsanteilen			
3113	Einzahlungen aus Gebühren			
3114	Einzahlungen aus Leistungen			
3115	Einzahlungen aus Besitz und wirtschaftlicher Tätigkeit			
3116	Einzahlungen aus Veräußerung von geringwertigen Wirtschaftsgütern (GWG) und sonstige Einzahlungen	30.500,00	30.500,00	
312	Einzahlungen aus Transfers (ohne Kapitaltransfers)	381.100,00	134.100,00	247.000,00
3121	Transferzahlungen von Trägern des öffentlichen Rechts	14.000,00	14.000,00	
3122	Transferzahlungen von Beteiligungen			
3123	Transferzahlungen von Unternehmen (inkl. Finanzunternehmen)			
3124	Transferzahlungen von Haushalte und Organisationen ohne Erwerbscharakter	135.100,00	120.100,00	15.000,00
3125	Transferzahlungen vom Ausland	232.000,00		232.000,00
3126	Investitions- und Tilgungszuschüsse zwischen Unternehmungen und Betrieben der Gebietskörperschaft und der Gebietskörperschaft			
313	Einzahlungen aus Finanzerträgen	0,00	0,00	0,00
3131	Einzahlungen aus Zinserträgen			
3133	Einzahlungen aus Gewinnentnahmen von marktbestimmten Betrieben			
3134	Sonstige Einzahlungen aus Finanzerträgen			
3135	Einzahlungen aus Dividenden/Gewinnausschüttungen			
31	Summe Einzahlungen operative Gebarung	411.600,00	164.600,00	247.000,00
321	Auszahlungen aus Personalaufwand	210.400,00	197.900,00	12.500,00
3211	Auszahlungen für Personalaufwand Bezüge, Nebengebühren, und Mehrleistungsvergütungen)	172.500,00	162.400,00	10.100,00
3212	Auszahlungen für gesetzliche und freiwillige Sozialaufwendungen	37.500,00	35.100,00	2.400,00
3213	Auszahlungen aus sonstigem Personalaufwand	400,00	400,00	
322	Auszahlungen aus Sachaufwand (ohne Transferaufwand)	212.300,00	102.300,00	110.000,00
3221	Auszahlungen für Gebrauchs- und Verbrauchsgüter, Handelswaren	8.300,00	8.300,00	
3222	Auszahlungen für Verwaltungs- und Betriebsaufwand	15.300,00	15.300,00	
3223	Auszahlungen für Leasing- und Mietaufwand			
3224	Auszahlungen für Instandhaltung	8.000,00	8.000,00	
3225	Sonstige Auszahlungen aus Sachaufwand	180.700,00	70.700,00	110.000,00
323	Auszahlungen aus Transfers (ohne Kapitaltransfers)	1.842.500,00	1.822.500,00	20.000,00
3231	Transferzahlungen an Träger des öffentlichen Rechts	1.712.000,00	1.712.000,00	
3232	Transferzahlungen an Beteiligungen			
3233	Transferzahlungen an Unternehmen (inkl. Finanzunternehmen)			

Soziale Wohlfahrt und Wohnbauförderung (Gruppe 4)

MVAG	Mittelverwendungs- und aufbringungsgruppen (1. und 2. Ebene)	VA 2022 inkl. NVA	VA 2022	1. NVA
3234	Transferzahlungen an Haushalte und Organisationen ohne Erwerbscharakter	130.500,00	110.500,00	20.000,00
3235	Transferzahlungen an das Ausland			
3236	Investitions- und Tilgungszuschüsse zwischen Unternehmungen und Betrieben der Gebietskörperschaft und der Gebietskörperschaft			
324	Auszahlungen aus Finanzaufwand	0,00	0,00	0,00
3241	Auszahlungen für Zinsaufwand, für Finanzierungsleasing, für Forderungskauf, für Finanzschulden und derivative Finanzinstrumente m			
3242	Auszahlungen für Zinsen aus derivativen Finanzinstrumenten ohne Grundgeschäft			
3243	Auszahlung aus Gewinnentnahmen von marktbestimmten Betrieben			
3244	Sonstige Auszahlungen aus Finanzaufwendungen			
32	Summe Auszahlungen operative Gebarung	2.265.200,00	2.122.700,00	142.500,00
SA1	Saldo (1) Geldfluss aus der Operativen Gebarung (31 – 32)	-1.853.600,00	-1.958.100,00	104.500,00
331	Einzahlungen aus der Investitionstätigkeit	0,00	0,00	0,00
3311	Einzahlungen aus der Veräußerung von immateriellem Vermögen			
3312	Einzahlungen aus der Veräußerung von Grundstücken und Grundstückeinrichtungen			
3313	Einzahlungen aus der Veräußerung von Gebäuden und Bauten			
3314	Einzahlungen aus der Veräußerung von technischen Anlagen, Fahrzeuge und Maschinen			
3315	Einzahlungen aus der Veräußerung von Amts-, Betriebs- und Geschäftsausstattung			
3316	Einzahlungen aus der Veräußerung von Kulturgütern			
3317	Einzahlungen aus der Veräußerung von Beteiligungen			
332	Einzahlungen aus der Rückzahlung von Darlehen sowie gewährten Vorschüssen	0,00	0,00	0,00
3321	Einzahlungen aus Darlehen an Träger des öffentlichen Rechts			
3322	Einzahlungen aus Darlehen an Beteiligungen			
3323	Einzahlungen aus Darlehen an Unternehmen und Haushalte			
3325	Einzahlungen aus Vorschüssen und Anzahlungen			
333	Einzahlungen aus Kapitaltransfers	0,00	0,00	0,00
3331	Kapitaltransferzahlungen von Trägern des öffentlichen Rechts			
3332	Kapitaltransferzahlungen von Beteiligungen			
3333	Kapitaltransferzahlungen von Unternehmen			
3334	Kapitaltransferzahlungen von Haushalten und Organisationen ohne Erwerbscharakter			
3335	Kapitaltransferzahlungen vom Ausland			
33	Summe Einzahlungen investive Gebarung	0,00	0,00	0,00
341	Auszahlungen aus der Investitionstätigkeit	0,00	0,00	0,00
3411	Auszahlungen für den Erwerb von immateriellem Vermögen			
3412	Auszahlungen für den Erwerb von Grundstücken und Grundstückseinrichtungen			

Soziale Wohlfahrt und Wohnbauförderung (Gruppe 4)

MVAG	Mittelverwendungs- und aufbringungsgruppen (1. und 2. Ebene)	VA 2022 inkl. NVA	VA 2022	1. NVA
3413	Auszahlungen für den Erwerb von Gebäuden und Bauten			
3414	Auszahlungen für den Erwerb von technischen Anlagen, Fahrzeuge und Maschinen			
3415	Auszahlungen für den Erwerb von Amts-, Betriebs- und Geschäftsausstattung			
3416	Auszahlungen für den Erwerb von Kulturgütern			
3417	Auszahlungen für den Erwerb von Beteiligungen			
342	Auszahlungen von gewährten Darlehen sowie gewährten Vorschüssen	0,00	0,00	0,00
3421	Auszahlung von Darlehen an Träger des öffentlichen Rechts			
3422	Auszahlung von Darlehen an Beteiligungen			
3423	Auszahlung von Darlehen an Unternehmen und Haushalte			
3425	Auszahlungen von Vorschüssen und Anzahlungen			
343	Auszahlungen aus Kapitaltransfers	0,00	0,00	0,00
3431	Kapitaltransferzahlungen an Träger des öffentlichen Rechts			
3432	Kapitaltransferzahlungen an Beteiligungen			
3433	Kapitaltransferzahlungen an Unternehmen (Finanzunternehmen)			
3434	Kapitaltransferzahlungen an Haushalte und Organisationen ohne Erwerbscharakter			
3435	Kapitaltransferzahlungen an das Ausland			
34	Summe Auszahlungen investive Gebarung	0,00	0,00	0,00
SA2	Saldo (2) Geldfluss aus der Investiven Gebarung (33 – 34)	0,00	0,00	0,00
SA3	Saldo (3) Nettofinanzierungssaldo (Saldo 1 + Saldo 2)	-1.853.600,00	-1.958.100,00	104.500,00
351	Einzahlungen aus der Aufnahme von Finanzschulden	0,00	0,00	0,00
3511	Einzahlungen aus empfangenen Darlehen von öffentlichen Körperschaften und Rechtsträgern			
3512	Einzahlungen aus empfangenen Darlehen von Beteiligungen			
3513	Einzahlungen aus empfangenen Darlehen von Unternehmen und privaten Haushalten			
3514	Einzahlungen aus Finanzschulden (Finanzunternehmen)			
353	Einzahlungen infolge eines Kapitaltausch bei derivativen Finanzinstrumenten mit Grundgeschäft	0,00	0,00	0,00
3530	Einzahlungen infolge eines Kapitaltausch bei derivativen Finanzinstrumenten mit Grundgeschäft			
355	Einzahlungen aus dem Abgang von Finanzinstrumenten	0,00	0,00	0,00
3550	Einzahlungen aus dem Abgang von Finanzinstrumenten			
35	Summe Einzahlungen aus der Finanzierungstätigkeit	0,00	0,00	0,00
361	Auszahlungen aus der Tilgung von Finanzschulden	0,00	0,00	0,00
3611	Auszahlungen aus empfangenen Darlehen von öffentlichen Körperschaften und Rechtsträgern			

Soziale Wohlfahrt und Wohnbauförderung (Gruppe 4)

MVAG	Mittelverwendungs- und aufbringungsgruppen (1. und 2. Ebene)	VA 2022 inkl. NVA	VA 2022	1. NVA
3612	Auszahlungen aus empfangenen Darlehen von Beteiligungen			
3613	Auszahlungen aus empfangenen Darlehen von Unternehmen und privaten Haushalten			
3614	Auszahlungen aus Finanzschulden			
3615	Auszahlung aus der Rückzahlung von Leasingverbindlichkeiten			
363	Auszahlungen infolge eines Kapitaltausch bei derivativen Finanzinstrumenten mit Grundgeschäft	0,00	0,00	0,00
3630	Auszahlungen infolge eines Kapitaltausch bei derivativen Finanzinstrumenten mit Grundgeschäft			
365	Auszahlungen für den Erwerb von Finanzinstrumenten	0,00	0,00	0,00
3650	Auszahlungen für den Erwerb von Finanzinstrumenten			
36	Summe Auszahlungen aus der Finanzierungstätigkeit	0,00	0,00	0,00
SA4	Saldo (4) Geldfluss aus der Finanzierungstätigkeit (35 – 36)	0,00	0,00	0,00
SA5	Saldo (5) Geldfluss aus der voranschlagswirksamen Gebarung (Saldo 3 + Saldo 4)	-1.853.600,00	-1.958.100,00	104.500,00

Gesundheit (Gruppe 5)

MVAG	Mittelverwendungs- und aufbringungsgruppen (1. und 2. Ebene)	VA 2022 inkl. NVA	VA 2022	1. NVA
311	Einzahlungen aus der operativen Verwaltungstätigkeit	2.000,00	2.000,00	0,00
3111	Einzahlungen aus eigenen Abgaben			
3112	Einzahlungen aus Ertragsanteilen			
3113	Einzahlungen aus Gebühren			
3114	Einzahlungen aus Leistungen	2.000,00	2.000,00	
3115	Einzahlungen aus Besitz und wirtschaftlicher Tätigkeit			
3116	Einzahlungen aus Veräußerung von geringwertigen Wirtschaftsgütern (GWG) und sonstige Einzahlungen			
312	Einzahlungen aus Transfers (ohne Kapitaltransfers)	0,00	0,00	0,00
3121	Transferzahlungen von Trägern des öffentlichen Rechts			
3122	Transferzahlungen von Beteiligungen			
3123	Transferzahlungen von Unternehmen (inkl. Finanzunternehmen)			
3124	Transferzahlungen von Haushalte und Organisationen ohne Erwerbscharakter			
3125	Transferzahlungen vom Ausland			
3126	Investitions- und Tilgungszuschüsse zwischen Unternehmungen und Betrieben der Gebietskörperschaft und der Gebietskörperschaft			
313	Einzahlungen aus Finanzerträgen	0,00	0,00	0,00
3131	Einzahlungen aus Zinserträgen			
3133	Einzahlungen aus Gewinnentnahmen von marktbestimmten Betrieben			
3134	Sonstige Einzahlungen aus Finanzerträgen			
3135	Einzahlungen aus Dividenden/Gewinnausschüttungen			
31	Summe Einzahlungen operative Gebarung	2.000,00	2.000,00	0,00
321	Auszahlungen aus Personalaufwand	32.000,00	32.000,00	0,00
3211	Auszahlungen für Personalaufwand Bezüge, Nebengebühren, und Mehrleistungsvergütungen)	32.000,00	32.000,00	
3212	Auszahlungen für gesetzliche und freiwillige Sozialaufwendungen			
3213	Auszahlungen aus sonstigem Personalaufwand			
322	Auszahlungen aus Sachaufwand (ohne Transferaufwand)	34.500,00	32.500,00	2.000,00
3221	Auszahlungen für Gebrauchs- und Verbrauchsgüter, Handelswaren			
3222	Auszahlungen für Verwaltungs- und Betriebsaufwand			
3223	Auszahlungen für Leasing- und Mietaufwand			
3224	Auszahlungen für Instandhaltung	2.500,00	2.500,00	
3225	Sonstige Auszahlungen aus Sachaufwand	32.000,00	30.000,00	2.000,00
323	Auszahlungen aus Transfers (ohne Kapitaltransfers)	2.395.000,00	2.395.000,00	0,00
3231	Transferzahlungen an Träger des öffentlichen Rechts	2.394.000,00	2.394.000,00	
3232	Transferzahlungen an Beteiligungen			
3233	Transferzahlungen an Unternehmen (inkl. Finanzunternehmen)			

1. Nachtragsvoranschlag 2022

Stadtgemeinde Herzogenburg

NVA Finanzierungshaushalt Bereichsbudget 1. und 2. Ebene (Anlage 1b)

Gesundheit (Gruppe 5)

MVAG	Mittelverwendungs- und aufbringungsgruppen (1. und 2. Ebene)	VA 2022 inkl. NVA	VA 2022	1. NVA
3234	Transferzahlungen an Haushalte und Organisationen ohne Erwerbscharakter	1.000,00	1.000,00	
3235	Transferzahlungen an das Ausland			
3236	Investitions- und Tilgungszuschüsse zwischen Unternehmungen und Betrieben der Gebietskörperschaft und der Gebietskörperschaft			
324	Auszahlungen aus Finanzaufwand	0,00	0,00	0,00
3241	Auszahlungen für Zinsaufwand, für Finanzierungsleasing, für Forderungskauf, für Finanzschulden und derivative Finanzinstrumente m			
3242	Auszahlungen für Zinsen aus derivativen Finanzinstrumenten ohne Grundgeschäft			
3243	Auszahlung aus Gewinnentnahmen von marktbestimmten Betrieben			
3244	Sonstige Auszahlungen aus Finanzaufwendungen			
32	Summe Auszahlungen operative Gebarung	2.461.500,00	2.459.500,00	2.000,00
SA1	Saldo (1) Geldfluss aus der Operativen Gebarung (31 – 32)	-2.459.500,00	-2.457.500,00	-2.000,00
331	Einzahlungen aus der Investitionstätigkeit	0,00	0,00	0,00
3311	Einzahlungen aus der Veräußerung von immateriellem Vermögen			
3312	Einzahlungen aus der Veräußerung von Grundstücken und Grundstückeinrichtungen			
3313	Einzahlungen aus der Veräußerung von Gebäuden und Bauten			
3314	Einzahlungen aus der Veräußerung von technischen Anlagen, Fahrzeuge und Maschinen			
3315	Einzahlungen aus der Veräußerung von Amts-, Betriebs- und Geschäftsausstattung			
3316	Einzahlungen aus der Veräußerung von Kulturgütern			
3317	Einzahlungen aus der Veräußerung von Beteiligungen			
332	Einzahlungen aus der Rückzahlung von Darlehen sowie gewährten Vorschüssen	0,00	0,00	0,00
3321	Einzahlungen aus Darlehen an Träger des öffentlichen Rechts			
3322	Einzahlungen aus Darlehen an Beteiligungen			
3323	Einzahlungen aus Darlehen an Unternehmen und Haushalte			
3325	Einzahlungen aus Vorschüssen und Anzahlungen			
333	Einzahlungen aus Kapitaltransfers	0,00	0,00	0,00
3331	Kapitaltransferzahlungen von Trägern des öffentlichen Rechts			
3332	Kapitaltransferzahlungen von Beteiligungen			
3333	Kapitaltransferzahlungen von Unternehmen			
3334	Kapitaltransferzahlungen von Haushalten und Organisationen ohne Erwerbscharakter			
3335	Kapitaltransferzahlungen vom Ausland			
33	Summe Einzahlungen investive Gebarung	0,00	0,00	0,00
341	Auszahlungen aus der Investitionstätigkeit	0,00	0,00	0,00
3411	Auszahlungen für den Erwerb von immateriellem Vermögen			
3412	Auszahlungen für den Erwerb von Grundstücken und Grundstückseinrichtungen			

1. Nachtragsvoranschlag 2022

Stadtgemeinde Herzogenburg

NVA Finanzierungshaushalt Bereichsbudget 1. und 2. Ebene (Anlage 1b)

Gesundheit (Gruppe 5)

MVAG	Mittelverwendungs- und aufbringungsgruppen (1. und 2. Ebene)	VA 2022 inkl. NVA	VA 2022	1. NVA
3413	Auszahlungen für den Erwerb von Gebäuden und Bauten			
3414	Auszahlungen für den Erwerb von technischen Anlagen, Fahrzeuge und Maschinen			
3415	Auszahlungen für den Erwerb von Amts-, Betriebs- und Geschäftsausstattung			
3416	Auszahlungen für den Erwerb von Kulturgütern			
3417	Auszahlungen für den Erwerb von Beteiligungen			
342	Auszahlungen von gewährten Darlehen sowie gewährten Vorschüssen	0,00	0,00	0,00
3421	Auszahlung von Darlehen an Träger des öffentlichen Rechts			
3422	Auszahlung von Darlehen an Beteiligungen			
3423	Auszahlung von Darlehen an Unternehmen und Haushalte			
3425	Auszahlungen von Vorschüssen und Anzahlungen			
343	Auszahlungen aus Kapitaltransfers	0,00	0,00	0,00
3431	Kapitaltransferzahlungen an Träger des öffentlichen Rechts			
3432	Kapitaltransferzahlungen an Beteiligungen			
3433	Kapitaltransferzahlungen an Unternehmen (Finanzunternehmen)			
3434	Kapitaltransferzahlungen an Haushalte und Organisationen ohne Erwerbscharakter			
3435	Kapitaltransferzahlungen an das Ausland			
34	Summe Auszahlungen investive Gebarung	0,00	0,00	0,00
SA2	Saldo (2) Geldfluss aus der Investiven Gebarung (33 – 34)	0,00	0,00	0,00
SA3	Saldo (3) Nettofinanzierungssaldo (Saldo 1 + Saldo 2)	-2.459.500,00	-2.457.500,00	-2.000,00
351	Einzahlungen aus der Aufnahme von Finanzschulden	0,00	0,00	0,00
3511	Einzahlungen aus empfangenen Darlehen von öffentlichen Körperschaften und Rechtsträgern			
3512	Einzahlungen aus empfangenen Darlehen von Beteiligungen			
3513	Einzahlungen aus empfangenen Darlehen von Unternehmen und privaten Haushalten			
3514	Einzahlungen aus Finanzschulden (Finanzunternehmen)			
353	Einzahlungen infolge eines Kapitaltausch bei derivativen Finanzinstrumenten mit Grundgeschäft	0,00	0,00	0,00
3530	Einzahlungen infolge eines Kapitaltausch bei derivativen Finanzinstrumenten mit Grundgeschäft			
355	Einzahlungen aus dem Abgang von Finanzinstrumenten	0,00	0,00	0,00
3550	Einzahlungen aus dem Abgang von Finanzinstrumenten			
35	Summe Einzahlungen aus der Finanzierungstätigkeit	0,00	0,00	0,00
361	Auszahlungen aus der Tilgung von Finanzschulden	0,00	0,00	0,00
3611	Auszahlungen aus empfangenen Darlehen von öffentlichen Körperschaften und Rechtsträgern			

Gesundheit (Gruppe 5)

MVAG	Mittelverwendungs- und aufbringungsgruppen (1. und 2. Ebene)	VA 2022 inkl. NVA	VA 2022	1. NVA
3612	Auszahlungen aus empfangenen Darlehen von Beteiligungen			
3613	Auszahlungen aus empfangenen Darlehen von Unternehmen und privaten Haushalten			
3614	Auszahlungen aus Finanzschulden			
3615	Auszahlung aus der Rückzahlung von Leasingverbindlichkeiten			
363	Auszahlungen infolge eines Kapitaltausch bei derivativen Finanzinstrumenten mit Grundgeschäft	0,00	0,00	0,00
3630	Auszahlungen infolge eines Kapitaltausch bei derivativen Finanzinstrumenten mit Grundgeschäft			
365	Auszahlungen für den Erwerb von Finanzinstrumenten	0,00	0,00	0,00
3650	Auszahlungen für den Erwerb von Finanzinstrumenten			
36	Summe Auszahlungen aus der Finanzierungstätigkeit	0,00	0,00	0,00
SA4	Saldo (4) Geldfluss aus der Finanzierungstätigkeit (35 – 36)	0,00	0,00	0,00
SA5	Saldo (5) Geldfluss aus der voranschlagswirksamen Gebarung (Saldo 3 + Saldo 4)	-2.459.500,00	-2.457.500,00	-2.000,00

Straßen- und Wasserbau, Verkehr (Gruppe 6)

MVAG	Mittelverwendungs- und aufbringungsgruppen (1. und 2. Ebene)	VA 2022 inkl. NVA	VA 2022	1. NVA
311	Einzahlungen aus der operativen Verwaltungstätigkeit	1.284.300,00	5.800,00	1.278.500,00
3111	Einzahlungen aus eigenen Abgaben			
3112	Einzahlungen aus Ertragsanteilen			
3113	Einzahlungen aus Gebühren			
3114	Einzahlungen aus Leistungen			
3115	Einzahlungen aus Besitz und wirtschaftlicher Tätigkeit			
3116	Einzahlungen aus Veräußerung von geringwertigen Wirtschaftsgütern (GWG) und sonstige Einzahlungen	1.284.300,00	5.800,00	1.278.500,00
312	Einzahlungen aus Transfers (ohne Kapitaltransfers)	797.100,00	722.100,00	75.000,00
3121	Transferzahlungen von Trägern des öffentlichen Rechts	652.100,00	652.100,00	
3122	Transferzahlungen von Beteiligungen			
3123	Transferzahlungen von Unternehmen (inkl. Finanzunternehmen)	75.000,00		75.000,00
3124	Transferzahlungen von Haushalte und Organisationen ohne Erwerbscharakter	70.000,00	70.000,00	
3125	Transferzahlungen vom Ausland			
3126	Investitions- und Tilgungszuschüsse zwischen Unternehmungen und Betrieben der Gebietskörperschaft und der Gebietskörperschaft			
313	Einzahlungen aus Finanzerträgen	0,00	0,00	0,00
3131	Einzahlungen aus Zinserträgen			
3133	Einzahlungen aus Gewinnentnahmen von marktbestimmten Betrieben			
3134	Sonstige Einzahlungen aus Finanzerträgen			
3135	Einzahlungen aus Dividenden/Gewinnausschüttungen			
31	Summe Einzahlungen operative Gebarung	2.081.400,00	727.900,00	1.353.500,00
321	Auszahlungen aus Personalaufwand	0,00	0,00	0,00
3211	Auszahlungen für Personalaufwand Bezüge, Nebengebühren, und Mehrleistungsvergütungen)			
3212	Auszahlungen für gesetzliche und freiwillige Sozialaufwendungen			
3213	Auszahlungen aus sonstigem Personalaufwand			
322	Auszahlungen aus Sachaufwand (ohne Transferaufwand)	1.608.800,00	324.300,00	1.284.500,00
3221	Auszahlungen für Gebrauchs- und Verbrauchsgüter, Handelswaren	31.000,00	31.000,00	
3222	Auszahlungen für Verwaltungs- und Betriebsaufwand	800,00	800,00	
3223	Auszahlungen für Leasing- und Mietaufwand	6.000,00	6.000,00	
3224	Auszahlungen für Instandhaltung	174.500,00	168.500,00	6.000,00
3225	Sonstige Auszahlungen aus Sachaufwand	1.396.500,00	118.000,00	1.278.500,00
323	Auszahlungen aus Transfers (ohne Kapitaltransfers)	65.000,00	65.000,00	0,00
3231	Transferzahlungen an Träger des öffentlichen Rechts	65.000,00	65.000,00	
3232	Transferzahlungen an Beteiligungen			
3233	Transferzahlungen an Unternehmen (inkl. Finanzunternehmen)			

1. Nachtragsvoranschlag 2022

NVA Finanzierungshaushalt Bereichsbudget 1. und 2. Ebene (Anlage 1b)

Stadtgemeinde Herzogenburg

Straßen- und Wasserbau, Verkehr (Gruppe 6)

MVAG	Mittelverwendungs- und aufbringungsgruppen (1. und 2. Ebene)	VA 2022 inkl. NVA	VA 2022	1. NVA
3234	Transferzahlungen an Haushalte und Organisationen ohne Erwerbscharakter			
3235	Transferzahlungen an das Ausland			
3236	Investitions- und Tilgungszuschüsse zwischen Unternehmungen und Betrieben der Gebietskörperschaft und der Gebietskörperschaft			
324	Auszahlungen aus Finanzaufwand	22.500,00	22.500,00	0,00
3241	Auszahlungen für Zinsaufwand, für Finanzierungsleasing, für Forderungskauf, für Finanzschulden und derivative Finanzinstrumente m	22.500,00	22.500,00	
3242	Auszahlungen für Zinsen aus derivativen Finanzinstrumenten ohne Grundgeschäft			
3243	Auszahlung aus Gewinnentnahmen von marktbestimmten Betrieben			
3244	Sonstige Auszahlungen aus Finanzaufwendungen			
32	Summe Auszahlungen operative Gebarung	1.696.300,00	411.800,00	1.284.500,00
SA1	Saldo (1) Geldfluss aus der Operativen Gebarung (31 – 32)	385.100,00	316.100,00	69.000,00
331	Einzahlungen aus der Investitionstätigkeit	0,00	0,00	0,00
3311	Einzahlungen aus der Veräußerung von immateriellem Vermögen			
3312	Einzahlungen aus der Veräußerung von Grundstücken und Grundstückeinrichtungen			
3313	Einzahlungen aus der Veräußerung von Gebäuden und Bauten			
3314	Einzahlungen aus der Veräußerung von technischen Anlagen, Fahrzeuge und Maschinen			
3315	Einzahlungen aus der Veräußerung von Amts-, Betriebs- und Geschäftsausstattung			
3316	Einzahlungen aus der Veräußerung von Kulturgütern			
3317	Einzahlungen aus der Veräußerung von Beteiligungen			
332	Einzahlungen aus der Rückzahlung von Darlehen sowie gewährten Vorschüssen	0,00	0,00	0,00
3321	Einzahlungen aus Darlehen an Träger des öffentlichen Rechts			
3322	Einzahlungen aus Darlehen an Beteiligungen			
3323	Einzahlungen aus Darlehen an Unternehmen und Haushalte			
3325	Einzahlungen aus Vorschüssen und Anzahlungen			
333	Einzahlungen aus Kapitaltransfers	1.200.000,00	1.200.000,00	0,00
3331	Kapitaltransferzahlungen von Trägern des öffentlichen Rechts	1.200.000,00	1.200.000,00	
3332	Kapitaltransferzahlungen von Beteiligungen			
3333	Kapitaltransferzahlungen von Unternehmen			
3334	Kapitaltransferzahlungen von Haushalten und Organisationen ohne Erwerbscharakter			
3335	Kapitaltransferzahlungen vom Ausland			
33	Summe Einzahlungen investive Gebarung	1.200.000,00	1.200.000,00	0,00
341	Auszahlungen aus der Investitionstätigkeit	3.182.000,00	2.827.000,00	355.000,00
3411	Auszahlungen für den Erwerb von immateriellem Vermögen			
3412	Auszahlungen für den Erwerb von Grundstücken und Grundstückseinrichtungen	3.182.000,00	2.827.000,00	355.000,00

1. Nachtragsvoranschlag 2022

Stadtgemeinde Herzogenburg

NVA Finanzierungshaushalt Bereichsbudget 1. und 2. Ebene (Anlage 1b)

Straßen- und Wasserbau, Verkehr (Gruppe 6)

MVAG	Mittelverwendungs- und aufbringungsgruppen (1. und 2. Ebene)	VA 2022 inkl. NVA	VA 2022	1. NVA
3413	Auszahlungen für den Erwerb von Gebäuden und Bauten			
3414	Auszahlungen für den Erwerb von technischen Anlagen, Fahrzeuge und Maschinen			
3415	Auszahlungen für den Erwerb von Amts-, Betriebs- und Geschäftsausstattung			
3416	Auszahlungen für den Erwerb von Kulturgütern			
3417	Auszahlungen für den Erwerb von Beteiligungen			
342	Auszahlungen von gewährten Darlehen sowie gewährten Vorschüssen	0,00	0,00	0,00
3421	Auszahlung von Darlehen an Träger des öffentlichen Rechts			
3422	Auszahlung von Darlehen an Beteiligungen			
3423	Auszahlung von Darlehen an Unternehmen und Haushalte			
3425	Auszahlungen von Vorschüssen und Anzahlungen			
343	Auszahlungen aus Kapitaltransfers	0,00	0,00	0,00
3431	Kapitaltransferzahlungen an Träger des öffentlichen Rechts			
3432	Kapitaltransferzahlungen an Beteiligungen			
3433	Kapitaltransferzahlungen an Unternehmen (Finanzunternehmen)			
3434	Kapitaltransferzahlungen an Haushalte und Organisationen ohne Erwerbscharakter			
3435	Kapitaltransferzahlungen an das Ausland			
34	Summe Auszahlungen investive Gebarung	3.182.000,00	2.827.000,00	355.000,00
SA2	Saldo (2) Geldfluss aus der Investiven Gebarung (33 – 34)	-1.982.000,00	-1.627.000,00	-355.000,00
SA3	Saldo (3) Nettofinanzierungssaldo (Saldo 1 + Saldo 2)	-1.596.900,00	-1.310.900,00	-286.000,00
351	Einzahlungen aus der Aufnahme von Finanzschulden	0,00	950.000,00	-950.000,00
3511	Einzahlungen aus empfangenen Darlehen von öffentlichen Körperschaften und Rechtsträgern			
3512	Einzahlungen aus empfangenen Darlehen von Beteiligungen			
3513	Einzahlungen aus empfangenen Darlehen von Unternehmen und privaten Haushalten			
3514	Einzahlungen aus Finanzschulden (Finanzunternehmen)		950.000,00	-950.000,00
353	Einzahlungen infolge eines Kapitaltausch bei derivativen Finanzinstrumenten mit Grundgeschäft	0,00	0,00	0,00
3530	Einzahlungen infolge eines Kapitaltausch bei derivativen Finanzinstrumenten mit Grundgeschäft			
355	Einzahlungen aus dem Abgang von Finanzinstrumenten	0,00	0,00	0,00
3550	Einzahlungen aus dem Abgang von Finanzinstrumenten			
35	Summe Einzahlungen aus der Finanzierungstätigkeit	0,00	950.000,00	-950.000,00
361	Auszahlungen aus der Tilgung von Finanzschulden	850.900,00	850.900,00	0,00
3611	Auszahlungen aus empfangenen Darlehen von öffentlichen Körperschaften und Rechtsträgern			

Straßen- und Wasserbau, Verkehr (Gruppe 6)

MVAG	Mittelverwendungs- und aufbringungsgruppen (1. und 2. Ebene)	VA 2022 inkl. NVA	VA 2022	1. NVA
3612	Auszahlungen aus empfangenen Darlehen von Beteiligungen			
3613	Auszahlungen aus empfangenen Darlehen von Unternehmen und privaten Haushalten			
3614	Auszahlungen aus Finanzschulden	850.900,00	850.900,00	
3615	Auszahlung aus der Rückzahlung von Leasingverbindlichkeiten			
363	Auszahlungen infolge eines Kapitaltausch bei derivativen Finanzinstrumenten mit Grundgeschäft	0,00	0,00	0,00
3630	Auszahlungen infolge eines Kapitaltausch bei derivativen Finanzinstrumenten mit Grundgeschäft			
365	Auszahlungen für den Erwerb von Finanzinstrumenten	0,00	0,00	0,00
3650	Auszahlungen für den Erwerb von Finanzinstrumenten			
36	Summe Auszahlungen aus der Finanzierungstätigkeit	850.900,00	850.900,00	0,00
SA4	Saldo (4) Geldfluss aus der Finanzierungstätigkeit (35 – 36)	-850.900,00	99.100,00	-950.000,00
SA5	Saldo (5) Geldfluss aus der voranschlagswirksamen Gebarung (Saldo 3 + Saldo 4)	-2.447.800,00	-1.211.800,00	-1.236.000,00

Wirtschaftsförderung (Gruppe 7)

MVAG	Mittelverwendungs- und aufbringungsgruppen (1. und 2. Ebene)	VA 2022 inkl. NVA	VA 2022	1. NVA
311	Einzahlungen aus der operativen Verwaltungstätigkeit	9.200,00	9.200,00	0,00
3111	Einzahlungen aus eigenen Abgaben			
3112	Einzahlungen aus Ertragsanteilen			
3113	Einzahlungen aus Gebühren			
3114	Einzahlungen aus Leistungen			
3115	Einzahlungen aus Besitz und wirtschaftlicher Tätigkeit			
3116	Einzahlungen aus Veräußerung von geringwertigen Wirtschaftsgütern (GWG) und sonstige Einzahlungen	9.200,00	9.200,00	
312	Einzahlungen aus Transfers (ohne Kapitaltransfers)	3.000,00	3.000,00	0,00
3121	Transferzahlungen von Trägern des öffentlichen Rechts	3.000,00	3.000,00	
3122	Transferzahlungen von Beteiligungen			
3123	Transferzahlungen von Unternehmen (inkl. Finanzunternehmen)			
3124	Transferzahlungen von Haushalte und Organisationen ohne Erwerbscharakter			
3125	Transferzahlungen vom Ausland			
3126	Investitions- und Tilgungszuschüsse zwischen Unternehmungen und Betrieben der Gebietskörperschaft und der Gebietskörperschaft			
313	Einzahlungen aus Finanzerträgen	0,00	0,00	0,00
3131	Einzahlungen aus Zinserträgen			
3133	Einzahlungen aus Gewinnentnahmen von marktbestimmten Betrieben			
3134	Sonstige Einzahlungen aus Finanzerträgen			
3135	Einzahlungen aus Dividenden/Gewinnausschüttungen			
31	Summe Einzahlungen operative Gebarung	12.200,00	12.200,00	0,00
321	Auszahlungen aus Personalaufwand	0,00	0,00	0,00
3211	Auszahlungen für Personalaufwand Bezüge, Nebengebühren, und Mehrleistungsvergütungen)			
3212	Auszahlungen für gesetzliche und freiwillige Sozialaufwendungen			
3213	Auszahlungen aus sonstigem Personalaufwand			
322	Auszahlungen aus Sachaufwand (ohne Transferaufwand)	206.600,00	206.600,00	0,00
3221	Auszahlungen für Gebrauchs- und Verbrauchsgüter, Handelswaren			
3222	Auszahlungen für Verwaltungs- und Betriebsaufwand	2.000,00	2.000,00	
3223	Auszahlungen für Leasing- und Mietaufwand			
3224	Auszahlungen für Instandhaltung	70.500,00	70.500,00	
3225	Sonstige Auszahlungen aus Sachaufwand	134.100,00	134.100,00	
323	Auszahlungen aus Transfers (ohne Kapitaltransfers)	28.000,00	28.000,00	0,00
3231	Transferzahlungen an Träger des öffentlichen Rechts	3.000,00	3.000,00	
3232	Transferzahlungen an Beteiligungen			
3233	Transferzahlungen an Unternehmen (inkl. Finanzunternehmen)	25.000,00	25.000,00	

1. Nachtragsvoranschlag 2022

Stadtgemeinde Herzogenburg

NVA Finanzierungshaushalt Bereichsbudget 1. und 2. Ebene (Anlage 1b)

Wirtschaftsförderung (Gruppe 7)

MVAG	Mittelverwendungs- und aufbringungsgruppen (1. und 2. Ebene)	VA 2022 inkl. NVA	VA 2022	1. NVA
3234	Transferzahlungen an Haushalte und Organisationen ohne Erwerbscharakter			
3235	Transferzahlungen an das Ausland			
3236	Investitions- und Tilgungszuschüsse zwischen Unternehmungen und Betrieben der Gebietskörperschaft und der Gebietskörperschaft			
324	Auszahlungen aus Finanzaufwand	0,00	0,00	0,00
3241	Auszahlungen für Zinsaufwand, für Finanzierungsleasing, für Forderungskauf, für Finanzschulden und derivative Finanzinstrumente m			
3242	Auszahlungen für Zinsen aus derivativen Finanzinstrumenten ohne Grundgeschäft			
3243	Auszahlung aus Gewinnentnahmen von marktbestimmten Betrieben			
3244	Sonstige Auszahlungen aus Finanzaufwendungen			
32	Summe Auszahlungen operative Gebarung	234.600,00	234.600,00	0,00
SA1	Saldo (1) Geldfluss aus der Operativen Gebarung (31 – 32)	-222.400,00	-222.400,00	0,00
331	Einzahlungen aus der Investitionstätigkeit	0,00	0,00	0,00
3311	Einzahlungen aus der Veräußerung von immateriellem Vermögen			
3312	Einzahlungen aus der Veräußerung von Grundstücken und Grundstückeinrichtungen			
3313	Einzahlungen aus der Veräußerung von Gebäuden und Bauten			
3314	Einzahlungen aus der Veräußerung von technischen Anlagen, Fahrzeuge und Maschinen			
3315	Einzahlungen aus der Veräußerung von Amts-, Betriebs- und Geschäftsausstattung			
3316	Einzahlungen aus der Veräußerung von Kulturgütern			
3317	Einzahlungen aus der Veräußerung von Beteiligungen			
332	Einzahlungen aus der Rückzahlung von Darlehen sowie gewährten Vorschüssen	0,00	0,00	0,00
3321	Einzahlungen aus Darlehen an Träger des öffentlichen Rechts			
3322	Einzahlungen aus Darlehen an Beteiligungen			
3323	Einzahlungen aus Darlehen an Unternehmen und Haushalte			
3325	Einzahlungen aus Vorschüssen und Anzahlungen			
333	Einzahlungen aus Kapitaltransfers	0,00	0,00	0,00
3331	Kapitaltransferzahlungen von Trägern des öffentlichen Rechts			
3332	Kapitaltransferzahlungen von Beteiligungen			
3333	Kapitaltransferzahlungen von Unternehmen			
3334	Kapitaltransferzahlungen von Haushalten und Organisationen ohne Erwerbscharakter			
3335	Kapitaltransferzahlungen vom Ausland			
33	Summe Einzahlungen investive Gebarung	0,00	0,00	0,00
341	Auszahlungen aus der Investitionstätigkeit	0,00	0,00	0,00
3411	Auszahlungen für den Erwerb von immateriellem Vermögen			
3412	Auszahlungen für den Erwerb von Grundstücken und Grundstückseinrichtungen			

1. Nachtragsvoranschlag 2022

Stadtgemeinde Herzogenburg

NVA Finanzierungshaushalt Bereichsbudget 1. und 2. Ebene (Anlage 1b)

Wirtschaftsförderung (Gruppe 7)

MVAG	Mittelverwendungs- und aufbringungsgruppen (1. und 2. Ebene)	VA 2022 inkl. NVA	VA 2022	1. NVA
3413	Auszahlungen für den Erwerb von Gebäuden und Bauten			
3414	Auszahlungen für den Erwerb von technischen Anlagen, Fahrzeuge und Maschinen			
3415	Auszahlungen für den Erwerb von Amts-, Betriebs- und Geschäftsausstattung			
3416	Auszahlungen für den Erwerb von Kulturgütern			
3417	Auszahlungen für den Erwerb von Beteiligungen			
342	Auszahlungen von gewährten Darlehen sowie gewährten Vorschüssen	0,00	0,00	0,00
3421	Auszahlung von Darlehen an Träger des öffentlichen Rechts			
3422	Auszahlung von Darlehen an Beteiligungen			
3423	Auszahlung von Darlehen an Unternehmen und Haushalte			
3425	Auszahlungen von Vorschüssen und Anzahlungen			
343	Auszahlungen aus Kapitaltransfers	0,00	0,00	0,00
3431	Kapitaltransferzahlungen an Träger des öffentlichen Rechts			
3432	Kapitaltransferzahlungen an Beteiligungen			
3433	Kapitaltransferzahlungen an Unternehmen (Finanzunternehmen)			
3434	Kapitaltransferzahlungen an Haushalte und Organisationen ohne Erwerbscharakter			
3435	Kapitaltransferzahlungen an das Ausland			
34	Summe Auszahlungen investive Gebarung	0,00	0,00	0,00
SA2	Saldo (2) Geldfluss aus der Investiven Gebarung (33 – 34)	0,00	0,00	0,00
SA3	Saldo (3) Nettofinanzierungssaldo (Saldo 1 + Saldo 2)	-222.400,00	-222.400,00	0,00
351	Einzahlungen aus der Aufnahme von Finanzschulden	0,00	0,00	0,00
3511	Einzahlungen aus empfangenen Darlehen von öffentlichen Körperschaften und Rechtsträgern			
3512	Einzahlungen aus empfangenen Darlehen von Beteiligungen			
3513	Einzahlungen aus empfangenen Darlehen von Unternehmen und privaten Haushalten			
3514	Einzahlungen aus Finanzschulden (Finanzunternehmen)			
353	Einzahlungen infolge eines Kapitaltausch bei derivativen Finanzinstrumenten mit Grundgeschäft	0,00	0,00	0,00
3530	Einzahlungen infolge eines Kapitaltausch bei derivativen Finanzinstrumenten mit Grundgeschäft			
355	Einzahlungen aus dem Abgang von Finanzinstrumenten	0,00	0,00	0,00
3550	Einzahlungen aus dem Abgang von Finanzinstrumenten			
35	Summe Einzahlungen aus der Finanzierungstätigkeit	0,00	0,00	0,00
361	Auszahlungen aus der Tilgung von Finanzschulden	0,00	0,00	0,00
3611	Auszahlungen aus empfangenen Darlehen von öffentlichen Körperschaften und Rechtsträgern			

1. Nachtragsvoranschlag 2022

Stadtgemeinde Herzogenburg

NVA Finanzierungshaushalt Bereichsbudget 1. und 2. Ebene (Anlage 1b)

Wirtschaftsförderung (Gruppe 7)

MVAG	Mittelverwendungs- und aufbringungsgruppen (1. und 2. Ebene)	VA 2022 inkl. NVA	VA 2022	1. NVA
3612	Auszahlungen aus empfangenen Darlehen von Beteiligungen			
3613	Auszahlungen aus empfangenen Darlehen von Unternehmen und privaten Haushalten			
3614	Auszahlungen aus Finanzschulden			
3615	Auszahlung aus der Rückzahlung von Leasingverbindlichkeiten			
363	Auszahlungen infolge eines Kapitaltausch bei derivativen Finanzinstrumenten mit Grundgeschäft	0,00	0,00	0,00
3630	Auszahlungen infolge eines Kapitaltausch bei derivativen Finanzinstrumenten mit Grundgeschäft			
365	Auszahlungen für den Erwerb von Finanzinstrumenten	0,00	0,00	0,00
3650	Auszahlungen für den Erwerb von Finanzinstrumenten			
36	Summe Auszahlungen aus der Finanzierungstätigkeit	0,00	0,00	0,00
SA4	Saldo (4) Geldfluss aus der Finanzierungstätigkeit (35 – 36)	0,00	0,00	0,00
SA5	Saldo (5) Geldfluss aus der voranschlagswirksamen Gebarung (Saldo 3 + Saldo 4)	-222.400,00	-222.400,00	0,00

1. Nachtragsvoranschlag 2022

Stadtgemeinde Herzogenburg

NVA Finanzierungshaushalt Bereichsbudget 1. und 2. Ebene (Anlage 1b)

Dienstleistungen (Gruppe 8)

MVAG	Mittelverwendungs- und aufbringungsgruppen (1. und 2. Ebene)	VA 2022 inkl. NVA	VA 2022	1. NVA
311	Einzahlungen aus der operativen Verwaltungstätigkeit	3.701.500,00	3.449.400,00	252.100,00
3111	Einzahlungen aus eigenen Abgaben			
3112	Einzahlungen aus Ertragsanteilen			
3113	Einzahlungen aus Gebühren	2.682.500,00	2.682.500,00	
3114	Einzahlungen aus Leistungen	408.600,00	399.600,00	9.000,00
3115	Einzahlungen aus Besitz und wirtschaftlicher Tätigkeit	288.400,00	288.400,00	
3116	Einzahlungen aus Veräußerung von geringwertigen Wirtschaftsgütern (GWG) und sonstige Einzahlungen	322.000,00	78.900,00	243.100,00
312	Einzahlungen aus Transfers (ohne Kapitaltransfers)	203.600,00	203.600,00	0,00
3121	Transferzahlungen von Trägern des öffentlichen Rechts	203.600,00	203.600,00	
3122	Transferzahlungen von Beteiligungen			
3123	Transferzahlungen von Unternehmen (inkl. Finanzunternehmen)			
3124	Transferzahlungen von Haushalte und Organisationen ohne Erwerbscharakter			
3125	Transferzahlungen vom Ausland			
3126	Investitions- und Tilgungszuschüsse zwischen Unternehmungen und Betrieben der Gebietskörperschaft und der Gebietskörperschaft			
313	Einzahlungen aus Finanzerträgen	0,00	0,00	0,00
3131	Einzahlungen aus Zinserträgen			
3133	Einzahlungen aus Gewinnentnahmen von marktbestimmten Betrieben			
3134	Sonstige Einzahlungen aus Finanzerträgen			
3135	Einzahlungen aus Dividenden/Gewinnausschüttungen			
31	Summe Einzahlungen operative Gebarung	3.905.100,00	3.653.000,00	252.100,00
321	Auszahlungen aus Personalaufwand	2.094.900,00	2.002.200,00	92.700,00
3211	Auszahlungen für Personalaufwand Bezüge, Nebengebühren, und Mehrleistungsvergütungen)	1.682.000,00	1.607.000,00	75.000,00
3212	Auszahlungen für gesetzliche und freiwillige Sozialaufwendungen	388.200,00	372.900,00	15.300,00
3213	Auszahlungen aus sonstigem Personalaufwand	24.700,00	22.300,00	2.400,00
322	Auszahlungen aus Sachaufwand (ohne Transferaufwand)	2.144.300,00	1.891.600,00	252.700,00
3221	Auszahlungen für Gebrauchs- und Verbrauchsgüter, Handelswaren	85.600,00	85.600,00	
3222	Auszahlungen für Verwaltungs- und Betriebsaufwand	309.300,00	304.300,00	5.000,00
3223	Auszahlungen für Leasing- und Mietaufwand	104.100,00	109.500,00	-5.400,00
3224	Auszahlungen für Instandhaltung	342.200,00	332.200,00	10.000,00
3225	Sonstige Auszahlungen aus Sachaufwand	1.303.100,00	1.060.000,00	243.100,00
323	Auszahlungen aus Transfers (ohne Kapitaltransfers)	184.000,00	184.000,00	0,00
3231	Transferzahlungen an Träger des öffentlichen Rechts	184.000,00	184.000,00	
3232	Transferzahlungen an Beteiligungen			
3233	Transferzahlungen an Unternehmen (inkl. Finanzunternehmen)			

1. Nachtragsvoranschlag 2022

Stadtgemeinde Herzogenburg

NVA Finanzierungshaushalt Bereichsbudget 1. und 2. Ebene (Anlage 1b)

Dienstleistungen (Gruppe 8)

MVAG	Mittelverwendungs- und aufbringungsgruppen (1. und 2. Ebene)	VA 2022 inkl. NVA	VA 2022	1. NVA
3234	Transferzahlungen an Haushalte und Organisationen ohne Erwerbscharakter			
3235	Transferzahlungen an das Ausland			
3236	Investitions- und Tilgungszuschüsse zwischen Unternehmungen und Betrieben der Gebietskörperschaft und der Gebietskörperschaft			
324	Auszahlungen aus Finanzaufwand	30.200,00	30.200,00	0,00
3241	Auszahlungen für Zinsaufwand, für Finanzierungsleasing, für Forderungskauf, für Finanzschulden und derivative Finanzinstrumente m	30.200,00	30.200,00	
3242	Auszahlungen für Zinsen aus derivativen Finanzinstrumenten ohne Grundgeschäft			
3243	Auszahlung aus Gewinnentnahmen von marktbestimmten Betrieben			
3244	Sonstige Auszahlungen aus Finanzaufwendungen			
32	Summe Auszahlungen operative Gebarung	4.453.400,00	4.108.000,00	345.400,00
SA1	Saldo (1) Geldfluss aus der Operativen Gebarung (31 – 32)	-548.300,00	-455.000,00	-93.300,00
331	Einzahlungen aus der Investitionstätigkeit	696.600,00	700.000,00	-3.400,00
3311	Einzahlungen aus der Veräußerung von immateriellem Vermögen			
3312	Einzahlungen aus der Veräußerung von Grundstücken und Grundstückeinrichtungen	696.600,00	700.000,00	-3.400,00
3313	Einzahlungen aus der Veräußerung von Gebäuden und Bauten			
3314	Einzahlungen aus der Veräußerung von technischen Anlagen, Fahrzeuge und Maschinen			
3315	Einzahlungen aus der Veräußerung von Amts-, Betriebs- und Geschäftsausstattung			
3316	Einzahlungen aus der Veräußerung von Kulturgütern			
3317	Einzahlungen aus der Veräußerung von Beteiligungen			
332	Einzahlungen aus der Rückzahlung von Darlehen sowie gewährten Vorschüssen	0,00	0,00	0,00
3321	Einzahlungen aus Darlehen an Träger des öffentlichen Rechts			
3322	Einzahlungen aus Darlehen an Beteiligungen			
3323	Einzahlungen aus Darlehen an Unternehmen und Haushalte			
3325	Einzahlungen aus Vorschüssen und Anzahlungen			
333	Einzahlungen aus Kapitaltransfers	250.000,00	250.000,00	0,00
3331	Kapitaltransferzahlungen von Trägern des öffentlichen Rechts			
3332	Kapitaltransferzahlungen von Beteiligungen			
3333	Kapitaltransferzahlungen von Unternehmen			
3334	Kapitaltransferzahlungen von Haushalten und Organisationen ohne Erwerbscharakter	250.000,00	250.000,00	
3335	Kapitaltransferzahlungen vom Ausland			
33	Summe Einzahlungen investive Gebarung	946.600,00	950.000,00	-3.400,00
341	Auszahlungen aus der Investitionstätigkeit	3.721.500,00	3.330.500,00	391.000,00
3411	Auszahlungen für den Erwerb von immateriellem Vermögen			
3412	Auszahlungen für den Erwerb von Grundstücken und Grundstückseinrichtungen	3.480.500,00	3.253.000,00	227.500,00

1. Nachtragsvoranschlag 2022

Stadtgemeinde Herzogenburg

NVA Finanzierungshaushalt Bereichsbudget 1. und 2. Ebene (Anlage 1b)

Dienstleistungen (Gruppe 8)

MVAG	Mittelverwendungs- und aufbringungsgruppen (1. und 2. Ebene)	VA 2022 inkl. NVA	VA 2022	1. NVA
3413	Auszahlungen für den Erwerb von Gebäuden und Bauten	7.500,00	7.500,00	
3414	Auszahlungen für den Erwerb von technischen Anlagen, Fahrzeuge und Maschinen	194.000,00	30.500,00	163.500,00
3415	Auszahlungen für den Erwerb von Amts-, Betriebs- und Geschäftsausstattung	39.500,00	39.500,00	
3416	Auszahlungen für den Erwerb von Kulturgütern			
3417	Auszahlungen für den Erwerb von Beteiligungen			
342	Auszahlungen von gewährten Darlehen sowie gewährten Vorschüssen	0,00	0,00	0,00
3421	Auszahlung von Darlehen an Träger des öffentlichen Rechts			
3422	Auszahlung von Darlehen an Beteiligungen			
3423	Auszahlung von Darlehen an Unternehmen und Haushalte			
3425	Auszahlungen von Vorschüssen und Anzahlungen			
343	Auszahlungen aus Kapitaltransfers	0,00	0,00	0,00
3431	Kapitaltransferzahlungen an Träger des öffentlichen Rechts			
3432	Kapitaltransferzahlungen an Beteiligungen			
3433	Kapitaltransferzahlungen an Unternehmen (Finanzunternehmen)			
3434	Kapitaltransferzahlungen an Haushalte und Organisationen ohne Erwerbscharakter			
3435	Kapitaltransferzahlungen an das Ausland			
34	Summe Auszahlungen investive Gebarung	3.721.500,00	3.330.500,00	391.000,00
SA2	Saldo (2) Geldfluss aus der Investiven Gebarung (33 – 34)	-2.774.900,00	-2.380.500,00	-394.400,00
SA3	Saldo (3) Nettofinanzierungssaldo (Saldo 1 + Saldo 2)	-3.323.200,00	-2.835.500,00	-487.700,00
351	Einzahlungen aus der Aufnahme von Finanzschulden	2.171.500,00	2.171.500,00	0,00
3511	Einzahlungen aus empfangenen Darlehen von öffentlichen Körperschaften und Rechtsträgern	1.500,00	1.500,00	
3512	Einzahlungen aus empfangenen Darlehen von Beteiligungen			
3513	Einzahlungen aus empfangenen Darlehen von Unternehmen und privaten Haushalten			
3514	Einzahlungen aus Finanzschulden (Finanzunternehmen)	2.170.000,00	2.170.000,00	
353	Einzahlungen infolge eines Kapitaltausch bei derivativen Finanzinstrumenten mit Grundgeschäft	0,00	0,00	0,00
3530	Einzahlungen infolge eines Kapitaltausch bei derivativen Finanzinstrumenten mit Grundgeschäft			
355	Einzahlungen aus dem Abgang von Finanzinstrumenten	0,00	0,00	0,00
3550	Einzahlungen aus dem Abgang von Finanzinstrumenten			
35	Summe Einzahlungen aus der Finanzierungstätigkeit	2.171.500,00	2.171.500,00	0,00
361	Auszahlungen aus der Tilgung von Finanzschulden	928.100,00	928.100,00	0,00
3611	Auszahlungen aus empfangenen Darlehen von öffentlichen Körperschaften und Rechtsträgern	91.700,00	91.700,00	

Dienstleistungen (Gruppe 8)

MVAG	Mittelverwendungs- und aufbringungsgruppen (1. und 2. Ebene)	VA 2022 inkl. NVA	VA 2022	1. NVA
3612	Auszahlungen aus empfangenen Darlehen von Beteiligungen			
3613	Auszahlungen aus empfangenen Darlehen von Unternehmen und privaten Haushalten			
3614	Auszahlungen aus Finanzschulden	836.400,00	836.400,00	
3615	Auszahlung aus der Rückzahlung von Leasingverbindlichkeiten			
363	Auszahlungen infolge eines Kapitaltausch bei derivativen Finanzinstrumenten mit Grundgeschäft	0,00	0,00	0,00
3630	Auszahlungen infolge eines Kapitaltausch bei derivativen Finanzinstrumenten mit Grundgeschäft			
365	Auszahlungen für den Erwerb von Finanzinstrumenten	0,00	0,00	0,00
3650	Auszahlungen für den Erwerb von Finanzinstrumenten			
36	Summe Auszahlungen aus der Finanzierungstätigkeit	928.100,00	928.100,00	0,00
SA4	Saldo (4) Geldfluss aus der Finanzierungstätigkeit (35 – 36)	1.243.400,00	1.243.400,00	0,00
SA5	Saldo (5) Geldfluss aus der voranschlagswirksamen Gebarung (Saldo 3 + Saldo 4)	-2.079.800,00	-1.592.100,00	-487.700,00

1. Nachtragsvoranschlag 2022

Stadtgemeinde Herzogenburg

NVA Finanzierungshaushalt Bereichsbudget 1. und 2. Ebene (Anlage 1b)

Finanzwirtschaft (Gruppe 9)

MVAG	Mittelverwendungs- und aufbringungsgruppen (1. und 2. Ebene)	VA 2022 inkl. NVA	VA 2022	1. NVA
311	Einzahlungen aus der operativen Verwaltungstätigkeit	12.680.600,00	12.022.600,00	658.000,00
3111	Einzahlungen aus eigenen Abgaben	5.165.500,00	4.815.500,00	350.000,00
3112	Einzahlungen aus Ertragsanteilen	7.500.000,00	7.192.000,00	308.000,00
3113	Einzahlungen aus Gebühren			
3114	Einzahlungen aus Leistungen			
3115	Einzahlungen aus Besitz und wirtschaftlicher Tätigkeit			
3116	Einzahlungen aus Veräußerung von geringwertigen Wirtschaftsgütern (GWG) und sonstige Einzahlungen	15.100,00	15.100,00	
312	Einzahlungen aus Transfers (ohne Kapitaltransfers)	0,00	0,00	0,00
3121	Transferzahlungen von Trägern des öffentlichen Rechts			
3122	Transferzahlungen von Beteiligungen			
3123	Transferzahlungen von Unternehmen (inkl. Finanzunternehmen)			
3124	Transferzahlungen von Haushalte und Organisationen ohne Erwerbscharakter			
3125	Transferzahlungen vom Ausland			
3126	Investitions- und Tilgungszuschüsse zwischen Unternehmungen und Betrieben der Gebietskörperschaft und der Gebietskörperschaft			
313	Einzahlungen aus Finanzerträgen	300,00	300,00	0,00
3131	Einzahlungen aus Zinserträgen	300,00	300,00	
3133	Einzahlungen aus Gewinnentnahmen von marktbestimmten Betrieben			
3134	Sonstige Einzahlungen aus Finanzerträgen			
3135	Einzahlungen aus Dividenden/Gewinnausschüttungen			
31	Summe Einzahlungen operative Gebarung	12.680.900,00	12.022.900,00	658.000,00
321	Auszahlungen aus Personalaufwand	267.200,00	260.600,00	6.600,00
3211	Auszahlungen für Personalaufwand Bezüge, Nebengebühren, und Mehrleistungsvergütungen)	213.900,00	208.400,00	5.500,00
3212	Auszahlungen für gesetzliche und freiwillige Sozialaufwendungen	52.900,00	51.800,00	1.100,00
3213	Auszahlungen aus sonstigem Personalaufwand	400,00	400,00	
322	Auszahlungen aus Sachaufwand (ohne Transferaufwand)	47.300,00	47.300,00	0,00
3221	Auszahlungen für Gebrauchs- und Verbrauchsgüter, Handelswaren	3.600,00	3.600,00	
3222	Auszahlungen für Verwaltungs- und Betriebsaufwand	15.800,00	15.800,00	
3223	Auszahlungen für Leasing- und Mietaufwand			
3224	Auszahlungen für Instandhaltung	20.000,00	20.000,00	
3225	Sonstige Auszahlungen aus Sachaufwand	7.900,00	7.900,00	
323	Auszahlungen aus Transfers (ohne Kapitaltransfers)	0,00	0,00	0,00
3231	Transferzahlungen an Träger des öffentlichen Rechts			
3232	Transferzahlungen an Beteiligungen			
3233	Transferzahlungen an Unternehmen (inkl. Finanzunternehmen)			

1. Nachtragsvoranschlag 2022

NVA Finanzierungshaushalt Bereichsbudget 1. und 2. Ebene (Anlage 1b)

Stadtgemeinde Herzogenburg

Finanzwirtschaft (Gruppe 9)

MVAG	Mittelverwendungs- und aufbringungsgruppen (1. und 2. Ebene)	VA 2022 inkl. NVA	VA 2022	1. NVA
3234	Transferzahlungen an Haushalte und Organisationen ohne Erwerbscharakter			
3235	Transferzahlungen an das Ausland			
3236	Investitions- und Tilgungszuschüsse zwischen Unternehmungen und Betrieben der Gebietskörperschaft und der Gebietskörperschaft			
324	Auszahlungen aus Finanzaufwand	12.000,00	12.000,00	0,00
3241	Auszahlungen für Zinsaufwand, für Finanzierungsleasing, für Forderungskauf, für Finanzschulden und derivative Finanzinstrumente m			
3242	Auszahlungen für Zinsen aus derivativen Finanzinstrumenten ohne Grundgeschäft			
3243	Auszahlung aus Gewinnentnahmen von marktbestimmten Betrieben			
3244	Sonstige Auszahlungen aus Finanzaufwendungen	12.000,00	12.000,00	
32	Summe Auszahlungen operative Gebarung	326.500,00	319.900,00	6.600,00
SA1	Saldo (1) Geldfluss aus der Operativen Gebarung (31 – 32)	12.354.400,00	11.703.000,00	651.400,00
331	Einzahlungen aus der Investitionstätigkeit	0,00	0,00	0,00
3311	Einzahlungen aus der Veräußerung von immateriellem Vermögen			
3312	Einzahlungen aus der Veräußerung von Grundstücken und Grundstückeinrichtungen			
3313	Einzahlungen aus der Veräußerung von Gebäuden und Bauten			
3314	Einzahlungen aus der Veräußerung von technischen Anlagen, Fahrzeuge und Maschinen			
3315	Einzahlungen aus der Veräußerung von Amts-, Betriebs- und Geschäftsausstattung			
3316	Einzahlungen aus der Veräußerung von Kulturgütern			
3317	Einzahlungen aus der Veräußerung von Beteiligungen			
332	Einzahlungen aus der Rückzahlung von Darlehen sowie gewährten Vorschüssen	0,00	0,00	0,00
3321	Einzahlungen aus Darlehen an Träger des öffentlichen Rechts			
3322	Einzahlungen aus Darlehen an Beteiligungen			
3323	Einzahlungen aus Darlehen an Unternehmen und Haushalte			
3325	Einzahlungen aus Vorschüssen und Anzahlungen			
333	Einzahlungen aus Kapitaltransfers	0,00	0,00	0,00
3331	Kapitaltransferzahlungen von Trägern des öffentlichen Rechts			
3332	Kapitaltransferzahlungen von Beteiligungen			
3333	Kapitaltransferzahlungen von Unternehmen			
3334	Kapitaltransferzahlungen von Haushalten und Organisationen ohne Erwerbscharakter			
3335	Kapitaltransferzahlungen vom Ausland			
33	Summe Einzahlungen investive Gebarung	0,00	0,00	0,00
341	Auszahlungen aus der Investitionstätigkeit	9.000,00	9.000,00	0,00
3411	Auszahlungen für den Erwerb von immateriellem Vermögen			
3412	Auszahlungen für den Erwerb von Grundstücken und Grundstückseinrichtungen			

1. Nachtragsvoranschlag 2022

Stadtgemeinde Herzogenburg

NVA Finanzierungshaushalt Bereichsbudget 1. und 2. Ebene (Anlage 1b)

Finanzwirtschaft (Gruppe 9)

MVAG	Mittelverwendungs- und aufbringungsgruppen (1. und 2. Ebene)	VA 2022 inkl. NVA	VA 2022	1. NVA
3413	Auszahlungen für den Erwerb von Gebäuden und Bauten			
3414	Auszahlungen für den Erwerb von technischen Anlagen, Fahrzeuge und Maschinen			
3415	Auszahlungen für den Erwerb von Amts-, Betriebs- und Geschäftsausstattung	9.000,00	9.000,00	
3416	Auszahlungen für den Erwerb von Kulturgütern			
3417	Auszahlungen für den Erwerb von Beteiligungen			
342	Auszahlungen von gewährten Darlehen sowie gewährten Vorschüssen	0,00	0,00	0,00
3421	Auszahlung von Darlehen an Träger des öffentlichen Rechts			
3422	Auszahlung von Darlehen an Beteiligungen			
3423	Auszahlung von Darlehen an Unternehmen und Haushalte			
3425	Auszahlungen von Vorschüssen und Anzahlungen			
343	Auszahlungen aus Kapitaltransfers	0,00	0,00	0,00
3431	Kapitaltransferzahlungen an Träger des öffentlichen Rechts			
3432	Kapitaltransferzahlungen an Beteiligungen			
3433	Kapitaltransferzahlungen an Unternehmen (Finanzunternehmen)			
3434	Kapitaltransferzahlungen an Haushalte und Organisationen ohne Erwerbscharakter			
3435	Kapitaltransferzahlungen an das Ausland			
34	Summe Auszahlungen investive Gebarung	9.000,00	9.000,00	0,00
SA2	Saldo (2) Geldfluss aus der Investiven Gebarung (33 – 34)	-9.000,00	-9.000,00	0,00
SA3	Saldo (3) Nettofinanzierungssaldo (Saldo 1 + Saldo 2)	12.345.400,00	11.694.000,00	651.400,00
351	Einzahlungen aus der Aufnahme von Finanzschulden	0,00	0,00	0,00
3511	Einzahlungen aus empfangenen Darlehen von öffentlichen Körperschaften und Rechtsträgern			
3512	Einzahlungen aus empfangenen Darlehen von Beteiligungen			
3513	Einzahlungen aus empfangenen Darlehen von Unternehmen und privaten Haushalten			
3514	Einzahlungen aus Finanzschulden (Finanzunternehmen)			
353	Einzahlungen infolge eines Kapitaltausch bei derivativen Finanzinstrumenten mit Grundgeschäft	0,00	0,00	0,00
3530	Einzahlungen infolge eines Kapitaltausch bei derivativen Finanzinstrumenten mit Grundgeschäft			
355	Einzahlungen aus dem Abgang von Finanzinstrumenten	0,00	0,00	0,00
3550	Einzahlungen aus dem Abgang von Finanzinstrumenten			
35	Summe Einzahlungen aus der Finanzierungstätigkeit	0,00	0,00	0,00
361	Auszahlungen aus der Tilgung von Finanzschulden	0,00	0,00	0,00
3611	Auszahlungen aus empfangenen Darlehen von öffentlichen Körperschaften und Rechtsträgern			

1. Nachtragsvoranschlag 2022

Stadtgemeinde Herzogenburg

NVA Finanzierungshaushalt Bereichsbudget 1. und 2. Ebene (Anlage 1b)**Finanzwirtschaft (Gruppe 9)**

MVAG	Mittelverwendungs- und aufbringungsgruppen (1. und 2. Ebene)	VA 2022 inkl. NVA	VA 2022	1. NVA
3612	Auszahlungen aus empfangenen Darlehen von Beteiligungen			
3613	Auszahlungen aus empfangenen Darlehen von Unternehmen und privaten Haushalten			
3614	Auszahlungen aus Finanzschulden			
3615	Auszahlung aus der Rückzahlung von Leasingverbindlichkeiten			
363	Auszahlungen infolge eines Kapitaltausch bei derivativen Finanzinstrumenten mit Grundgeschäft	0,00	0,00	0,00
3630	Auszahlungen infolge eines Kapitaltausch bei derivativen Finanzinstrumenten mit Grundgeschäft			
365	Auszahlungen für den Erwerb von Finanzinstrumenten	0,00	0,00	0,00
3650	Auszahlungen für den Erwerb von Finanzinstrumenten			
36	Summe Auszahlungen aus der Finanzierungstätigkeit	0,00	0,00	0,00
SA4	Saldo (4) Geldfluss aus der Finanzierungstätigkeit (35 – 36)	0,00	0,00	0,00
SA5	Saldo (5) Geldfluss aus der voranschlagswirksamen Gebarung (Saldo 3 + Saldo 4)	12.345.400,00	11.694.000,00	651.400,00

Querschnitt (Anlage 5b)

Bezeichnung	Zuordnung der Aufwands- und Ertragsgruppen	Summe Haushalt	davon A 85 - 89	Summe ohne A 85 - 89
I. Querschnitt				
Erträge der operativen Gebarung / Einzahlungen aus Abgaben				
10	Einzahlungen aus eigenen Abgaben	Unterklassen 83 bis 85 ohne Gruppen 852, 858 und 859	5.165.500,00	5.165.500,00
11	Erträge aus Ertragsanteilen	Gruppen 858 und 859	7.500.000,00	7.500.000,00
12	Gebühren für die Benützung von Gemeindevorrichtungen und -anlagen	Gruppe 852	2.682.500,00	2.533.000,00
13	Erträge aus Leistungen	Unterklasse 81 ohne Gruppen 811, 817, 818 und 819	772.100,00	145.600,00
14	Erträge aus Besitz und wirtschaftlicher Tätigkeit	Gruppen 811, 820, 822, 823	346.400,00	276.200,00
15	Transfererträge von Trägern des öffentlichen Rechts	Gruppen 860 bis 863, 888	1.017.700,00	181.600,00
16	Sonstige Transfererträge	Gruppen 809, 864 bis 868, 880	280.800,00	280.800,00
17	Gewinnentnahmen der Gemeinde von Unternehmungen und marktbestimmten Betrieben der Gemeinde (A 85-89)	Gruppe 869 und 879		
18	Erträge aus Veräußerungen und sonstige Erträge	Gruppen 814, 815, 824, 827, 828 und 829	1.926.300,00	269.500,00
19	Summe 1 (Erträge)		19.691.300,00	3.405.900,00
Aufwendungen der operativen Gebarung				
20	Personalaufwand	Klasse 5 ohne nicht finanzierungswirksame Konten	4.399.800,00	739.700,00
21	Pensionen und sonstige Ruhebezüge	Gruppen 760, 761		
22	Bezüge der gewählten Organe	Gruppe 721	340.500,00	340.500,00
23	Gebrauchs- und Verbrauchsgüter, Handelswaren	Klasse 4	231.700,00	29.900,00
24	Verwaltungs- und Betriebsaufwand	Klasse 6 ohne Gruppen 650 bis 655, 657, 658, 680 bis 687, 689, 690, 694 bis 699; Unterklassen 70 bis 72 ohne Gruppen 706 und 721; Gruppe 790	5.515.000,00	1.651.500,00
25	Zinsen für Finanzschulden	Gruppen 650, 651, 653 und 657	71.900,00	27.500,00
26	Laufende Transfers an Träger des öffentlichen Rechts	Gruppen 750 bis 754	4.962.900,00	184.000,00
27	Sonstige laufende Transfers	Gruppen 755 bis 757, 759, 764, 768, 780 und 781	349.600,00	349.600,00
28	Gewinnentnahmen der Gemeinde von Unternehmungen und marktbestimmten Betrieben der Gemeinde (A 85-89)	Gruppe 769		
29	Summe 2 (Aufwendungen)		15.871.400,00	2.632.600,00
91	SALDO 1: Ergebnis der operativen Gebarung	Summe 1 minus Summe 2	3.819.900,00	773.300,00
				3.046.600,00

Bezeichnung	Zuordnung Abgang/Zugang zu den Bestandskonten und der Kapitaltransferkonten	Summe Haushalt	davon A 85 - 89	Summe ohne A 85 - 89
Vermögensgebarung mit Kapitaltransfers ohne Finanztransaktionen				
30	Veräußerung von unbeweglichem Vermögen	Unterklassen 00, 01, 05 und 06; Gruppen 801, 802 und 805 (bei unbeweglichen Kulturgütern)	696.600,00	696.600,00
31	Veräußerung von beweglichem Vermögen	Unterklassen 02 bis 04; Gruppen 100, 113, 120, 150, 159, 170 und 175; Gruppen 803, 804 und 805 (bei beweglichen Kulturgütern)		
32	Veräußerung von immateriellen Vermögenswerten	Unterklasse 07		
33	Investitionszuschüsse (erhaltene Kapitaltransfers) von Trägern des öffentlichen Rechts	Gruppen 300 bis 303, 309, 871	1.554.100,00	1.554.100,00
34	Sonstige Investitionszuschüsse (erhaltene Kapitaltransfers)	Gruppen 304 bis 308	250.000,00	250.000,00
39	Summe 3 (Vermögensgebarung mit Kapitaltransfer ohne Finanztransaktionen)		2.500.700,00	2.250.700,00
Vermögensgebarung und Kapitaltransfers ohne Finanztransaktionen				
40	Erwerb von unbeweglichem Vermögen	Unterklassen 00, 01 und 05; Gruppen 060, 061 und 063	6.837.500,00	6.040.000,00
41	Erwerb von beweglichem Vermögen, Aktivierte Vorräte	Unterklassen 02 bis 04; Gruppe 062; Gruppen 100, 113, 120, 150, 159, 170 und 175	321.600,00	153.100,00
42	Erwerb von immateriellen Vermögenswerten	Unterklasse 07		
43	Kapitaltransfers an Träger des öffentlichen Rechts	Gruppen 130 und 135; Gruppen 770 bis 774		
44	Sonstige Kapitaltransfers	Gruppen 775 bis 779, 785 und 786		
49	Summe 4 (Vermögensgebarung und Kapitaltransfer ohne Finanztransaktionen)		7.159.100,00	6.193.100,00
92	SALDO 2: Saldo der Vermögensgebarung ohne Finanztransaktionen	Summe 3 minus Summe 4	-4.658.400,00	-3.942.400,00

Bezeichnung	Zuordnung der Gruppen der Finanzierungsrechnung	nur A 85 - 89
Einzahlungen aus Finanztransaktionen		
50 Veräußerung von Beteiligungen und Wertpapieren	Unterklasse 08; Gruppen 223 und 224	
51 Entnahmen aus Zahlungsmittelreserven	Gruppen 293, 294 und 295	
52 Einzahlungen aus der Rückzahlung von Darlehen an Träger des öffentlichen Rechts	Gruppen 240 bis 244	
53 Einzahlungen aus der Rückzahlung von Darlehen an andere und von Bezugsvorschüssen	Gruppen 245 bis 249 und 273	
54 Aufnahme von Finanzschulden von Trägern des öffentlichen Rechts	Gruppen 340 bis 344, 350 bis 354	1.500,00
55 Aufnahme von Finanzschulden von anderen	Unterklasse 32; Gruppen 345 bis 349, 355 bis 357	370.000,00
58 Ausgleichszahlungen aus Finanzderivaten	Gruppen 821 und 826	
59 Summe 5 (Einzahlungen aus Finanztransaktionen)		371.500,00
Auszahlungen aus Finanztransaktionen		
60 Erwerb von Beteiligungen und Wertpapieren	Unterklasse 08; Gruppen 223 und 224	
61 Zuführung an Zahlungsmittelreserven	Gruppen 293, 294 und 295	
62 Gewährung von Darlehen an Träger des öffentlichen Rechts	Gruppen 240 bis 244	
63 Gewährung von Darlehen an andere und von Bezugsvorschüssen	Gruppen 245 bis 249 und 273	
64 Rückzahlung von Finanzschulden bei Trägern des öffentlichen Rechts	Gruppen 340 bis 344, 350 bis 354	91.700,00
65 Rückzahlung von Finanzschulden bei anderen	Unterklasse 32; Gruppen 345 bis 349, 355 bis 357	708.400,00
68 Ausgleichszahlungen aus Finanzderivaten	Gruppen 652, 655 und 658	
69 Summe 6 (Auszahlungen aus Finanztransaktionen)		800.100,00
93 SALDO 3: Saldo der Finanztransaktionen	Summe 5 minus Summe 6	-428.600,00
94 SALDO 4:	Summe der Salden 1, 2 und 3	-371.300,00
II. Ableitung des Finanzierungssaldos		
70 Jahresergebnis Haushalt ohne A 85 - 89 und ohne Finanztransaktionen	Saldo 1 plus Saldo 2	-895.800,00
71 Überrechnung Jahresergebnis A 85 - 89	Saldo 4 der Spalte "nur A 85 - 89"	-371.300,00
95 Finanzierungssaldo ('vorläufiges Maastricht-Ergebnis')		-1.267.100,00

1. NVA Ergebnis- und Finanzierungsvoranschlag Detailnachweis

	MVAG	VC QU	Ergebnisvoranschlag			Finanzierungsvoranschlag				
			EH	FH	VA 2022 inkl. NVA	VA 2022	1. NVA	VA 2022 inkl. NVA	VA 2022	1. NVA
0 Vertretungskörper und allgemeine Verwaltung										
00	Gewählte Gemeindeorgane									
000	Gewählte Gemeindeorgane									
000000	Gewählte Gemeindeorgane									
Operative Gebarung										
SU 21 / 31	Summe Erträge / Einzahlungen operative Gebarung			0,00	0,00	0,00	0,00	0,00	0,00	0,00
1/000000-582000	Sonstige DGB. zur sozialen Sicherheit	2212	3212	20	10.300,00	10.300,00		10.300,00	10.300,00	
1/000000-670000	Versicherungen	2222	3222	24						
1/000000-721000	Bezüge der Organe	2225	3225	22	340.000,00	340.000,00		340.000,00	340.000,00	
1/000000-723000	Amtspauschalien und Repräsentationsaufwendungen	2225	3225	24	3.000,00	3.000,00		3.000,00	3.000,00	
1/000000-757000	Schulung der Gemeindefunktionäre	2234	3234	27	19.000,00	19.000,00		19.000,00	19.000,00	
SU 22 / 32	Summe Aufwendungen / Auszahlungen operative Gebarung				372.300,00	372.300,00	0,00	372.300,00	372.300,00	0,00
SA 0 / SA 1	(0) Nettoergebnis (21 - 22) / (1) Geldfluss operative Gebarung (31 - 32)				-372.300,00	-372.300,00	0,00	-372.300,00	-372.300,00	0,00
SU 23	Summe Haushaltsrücklagen				0,00	0,00	0,00	0,00	0,00	0,00
SA00	Nettoergebnis nach Zuw./Entn. Haushaltsrücklagen (Saldo 0 +/- SU23)				-372.300,00	-372.300,00	0,00			0,00
Investive Gebarung										
SU 33	Summe Einzahlungen investive Gebarung						0,00	0,00	0,00	0,00
SU 34	Summe Auszahlungen investive Gebarung						0,00	0,00	0,00	0,00
SA2	Saldo (2) Geldfluss aus der Investiven Gebarung (33 - 34)						0,00	0,00	0,00	0,00
SA3	Saldo (3) Nettofinanzierungssaldo (Saldo 1 + Saldo 2)						-372.300,00	-372.300,00	0,00	0,00
Finanzierungstätigkeit										
SU 35	Summe Einzahlungen aus der Finanzierungstätigkeit						0,00	0,00	0,00	0,00
SU 36	Summe Auszahlungen aus der Finanzierungstätigkeit						0,00	0,00	0,00	0,00
SA4	Saldo (4) Geldfluss aus der Finanzierungstätigkeit (35 - 36)						0,00	0,00	0,00	0,00
SA5	Saldo (5) Geldfluss aus der voranschlagswirksamen Gebarung (Saldo 3 + Saldo 4)						-372.300,00	-372.300,00	0,00	0,00
01	Hauptverwaltung									
010	Zentralamt									
010000	Zentralamt									
Operative Gebarung										
2/010000+816000	Porto- und Telefongebührenersätze	2114	3114	13	1.000,00	1.000,00		1.000,00	1.000,00	
2/010000+827010	Abfertigungsversicherung	2116	3116	18	13.000,00	13.000,00		13.000,00	13.000,00	
2/010000+827020	Rückersatz von Personalkosten	2116	3116	18	2.700,00	2.700,00		2.700,00	2.700,00	
2/010000+828000	Rückersätze von Ausgaben	2116	3116	18	700,00	700,00		700,00	700,00	

1. Nachtragsvoranschlag 2022

Stadtgemeinde Herzogenburg

NVA Ergebnis- und Finanzierungsvoranschlag Detailnachweis

		MVAG		VC QU	Ergebnisvoranschlag		Finanzierungsvoranschlag			
		EH	FH		VA 2022 inkl. NVA	VA 2022	1. NVA	VA 2022 inkl. NVA	VA 2022	1. NVA
2/010000+829000	sonstige Einnahmen	2116	3116	18	100,00	100,00		100,00	100,00	
SU 21 / 31	Summe Erträge / Einzahlungen operative Gebarung				17.500,00	17.500,00	0,00	17.500,00	17.500,00	0,00
1/010000-400000	Geringwertige Wirtschaftsgüter	2221	3221	23	500,00	500,00		500,00	500,00	
1/010000-456000	Büromaterial	2221	3221	23	4.200,00	4.200,00		4.200,00	4.200,00	
1/010000-457000	Gesetzesblätter, Zeitschriften und Formulare	2221	3221	23	2.000,00	2.000,00		2.000,00	2.000,00	
1/010000-510000	Bezüge VB-Schema I	2211	3211	20	175.900,00	168.800,00	7.100,00	175.900,00	168.800,00	7.100,00
1/010000-511000	Bezüge VB-Schema II	2211	3211	20	33.400,00	33.400,00		33.400,00	33.400,00	
1/010000-523000	Bezüge sonstiger Arbeiter	2211	3211	20						
1/010000-540000	Sachbezüge VB-Schema I	2213	3213		300,00	300,00		300,00	300,00	
1/010000-541000	Sachbezüge VB-Schema II	2213	3213		100,00	100,00		100,00	100,00	
1/010000-565000	Mehrleistungsvergütungen	2211	3211	20	4.300,00	4.300,00		4.300,00	4.300,00	
1/010000-569000	Nebengebühren	2211	3211	20	8.400,00	8.400,00		8.400,00	8.400,00	
1/010000-580000	Dienstgeberbeitrag zum Ausgleichsfonds	2212	3212	20	7.900,00	7.600,00	300,00	7.900,00	7.600,00	300,00
1/010000-582000	Sonstige DGB. zur sozialen Sicherheit	2212	3212	20	42.800,00	41.300,00	1.500,00	42.800,00	41.300,00	1.500,00
1/010000-618000	Instandhaltung der Büroeinrich	2224	3224	24	100,00	100,00		100,00	100,00	
1/010000-630000	Porto	2222	3222	24	19.000,00	19.000,00		19.000,00	19.000,00	
1/010000-631000	Telefon, Telegraf, Telex	2222	3222	24	8.500,00	8.500,00		8.500,00	8.500,00	
1/010000-640000	Rechts- und Steuerberatungskosten	2222	3222	24	10.000,00	10.000,00		10.000,00	10.000,00	
1/010000-670000	Versicherungen	2222	3222	24	12.000,00	12.000,00		12.000,00	12.000,00	
1/010000-680000	Planmäßige Abschreibung	2226			140.800,00	140.800,00				
1/010000-700000	Leasinggebühr Kopierer	2223	3223	24	4.500,00	4.500,00		4.500,00	4.500,00	
1/010000-724000	Reisegebühren	2225	3225	24	2.500,00	2.500,00		2.500,00	2.500,00	
1/010000-725000	Bibliothekserfordernisse	2225	3225	24	1.000,00	1.000,00		1.000,00	1.000,00	
1/010000-729000	Sonstige Ausgaben	2225	3225	24	300,00	300,00		300,00	300,00	
SU 22 / 32	Summe Aufwendungen / Auszahlungen operative Gebarung				478.500,00	469.600,00	8.900,00	337.700,00	328.800,00	8.900,00
SA 0 / SA 1	(0) Nettoergebnis (21 - 22) / (1) Geldfluss operative Gebarung (31 - 32)				-461.000,00	-452.100,00	-8.900,00	-320.200,00	-311.300,00	-8.900,00
SU 23	Summe Haushaltsrücklagen				0,00	0,00	0,00	0,00	0,00	0,00
SA00	Nettoergebnis nach Zuw./Entn. Haushaltsrücklagen (Saldo 0 +/- SU23)				-461.000,00	-452.100,00	-8.900,00			
Investive Gebarung										
SU 33	Summe Einzahlungen investive Gebarung							0,00	0,00	0,00
SU 34	Summe Auszahlungen investive Gebarung							0,00	0,00	0,00
SA2	Saldo (2) Geldfluss aus der Investiven Gebarung (33 - 34)							0,00	0,00	0,00
SA3	Saldo (3) Nettofinanzierungssaldo (Saldo 1 + Saldo 2)							-320.200,00	-311.300,00	-8.900,00
Finanzierungstätigkeit										
SU 35	Summe Einzahlungen aus der Finanzierungstätigkeit							0,00	0,00	0,00
SU 36	Summe Auszahlungen aus der Finanzierungstätigkeit							0,00	0,00	0,00
SA4	Saldo (4) Geldfluss aus der Finanzierungstätigkeit (35 - 36)							0,00	0,00	0,00

1. Nachtragsvoranschlag 2022

Stadtgemeinde Herzogenburg

NVA Ergebnis- und Finanzierungsvoranschlag Detailnachweis

	MVAG	VC QU	Ergebnisvoranschlag			Finanzierungsvoranschlag					
			EH	FH	VA 2022 inkl. NVA	VA 2022	1. NVA	VA 2022 inkl. NVA	VA 2022	1. NVA	
SA5	Saldo (5) Geldfluss aus der voranschlagswirksamen Gebarung (Saldo 3 + Saldo 4)							-320.200,00	-311.300,00	-8.900,00	
010010	Zentralamt St. Andrä										
Operative Gebarung											
SU 21 / 31	Summe Erträge / Einzahlungen operative Gebarung					0,00	0,00	0,00	0,00	0,00	0,00
1/010010-400000	Geringwertige Wirtschaftsgüter (GWG)	2221	3221	23	100,00	100,00		100,00	100,00		
1/010010-454000	Reinigungsmittel	2221	3221	23	100,00	100,00		100,00	100,00		
1/010010-456000	Schreib-, Zeichen- und sonstige Büromittel	2221	3221	23	100,00	100,00		100,00	100,00		
1/010010-510000	Bezüge VB Schema I	2211	3211	20							
1/010010-511000	Bezüge VB Schema II	2211	3211	20	4.200,00	4.200,00		4.200,00	4.200,00		
1/010010-565000	Mehrleistungsvergütungen	2211	3211	20							
1/010010-569000	Nebengebühren	2211	3211	20	100,00	100,00		100,00	100,00		
1/010010-580000	Dienstgeberbeiträge zum Ausgleichsfonds für Familienbeihilfen	2212	3212	20	200,00	200,00		200,00	200,00		
1/010010-582000	Sonstige Dienstgeberbeiträge zur sozialen Sicherheit	2212	3212	20	900,00	900,00		900,00	900,00		
1/010010-600010	Beheizung	2222	3222	24	500,00	500,00		500,00	500,00		
1/010010-631000	Telefon, Telegraf, Telex	2222	3222	24	500,00	500,00		500,00	500,00		
1/010010-670000	Versicherungen	2222	3222	24	600,00	600,00		600,00	600,00		
1/010010-724000	Reisegebühren	2225	3225	24							
1/010010-729000	Sonstige Ausgaben	2225	3225	24	100,00	100,00		100,00	100,00		
SU 22 / 32	Summe Aufwendungen / Auszahlungen operative Gebarung					7.400,00	7.400,00	0,00	7.400,00	7.400,00	0,00
SA 0 / SA 1	(0) Nettoergebnis (21 - 22) / (1) Geldfluss operative Gebarung (31 - 32)					-7.400,00	-7.400,00	0,00	-7.400,00	-7.400,00	0,00
SU 23	Summe Haushaltsrücklagen					0,00	0,00	0,00	0,00	0,00	0,00
SA00	Nettoergebnis nach Zuw./Entn. Haushaltsrücklagen (Saldo 0 +/- SU23)					-7.400,00	-7.400,00	0,00			
Investive Gebarung											
SU 33	Summe Einzahlungen investive Gebarung							0,00	0,00	0,00	
SU 34	Summe Auszahlungen investive Gebarung							0,00	0,00	0,00	
SA2	Saldo (2) Geldfluss aus der Investiven Gebarung (33 - 34)							0,00	0,00	0,00	
SA3	Saldo (3) Nettofinanzierungssaldo (Saldo 1 + Saldo 2)							-7.400,00	-7.400,00	0,00	
Finanzierungstätigkeit											
SU 35	Summe Einzahlungen aus der Finanzierungstätigkeit							0,00	0,00	0,00	
SU 36	Summe Auszahlungen aus der Finanzierungstätigkeit							0,00	0,00	0,00	
SA4	Saldo (4) Geldfluss aus der Finanzierungstätigkeit (35 - 36)							0,00	0,00	0,00	
SA5	Saldo (5) Geldfluss aus der voranschlagswirksamen Gebarung (Saldo 3 + Saldo 4)							-7.400,00	-7.400,00	0,00	

1. Nachtragsvoranschlag 2022

Stadtgemeinde Herzogenburg

NVA Ergebnis- und Finanzierungsvoranschlag Detailnachweis

		MVAG		VC QU	Ergebnisvoranschlag		Finanzierungsvoranschlag			
		EH	FH		VA 2022 inkl. NVA	VA 2022	1. NVA	VA 2022 inkl. NVA	VA 2022	1. NVA
010020	Zentralamt Gutenbrunn									
Operative Gebarung										
SU 21 / 31	Summe Erträge / Einzahlungen operative Gebarung				0,00	0,00	0,00	0,00	0,00	0,00
1/010020-400000	Geringwertige Wirtschaftsgüter (GWG)	2221	3221	23						
1/010020-456000	Schreib-, Zeichen- und sonstige Büromittel	2221	3221	23						
1/010020-510000	Bezüge VB-Schema I	2211	3211	20						
1/010020-511000	Bezüge VB-Schema II	2211	3211	20	2.100,00	2.100,00		2.100,00	2.100,00	
1/010020-565000	Mehrleistungsvergütungen	2211	3211	20						
1/010020-569000	Nebengebühren	2211	3211	20	100,00	100,00		100,00	100,00	
1/010020-580000	Dienstgeberbeiträge zum Ausgleichsfonds für Familienbeihilfen	2212	3212	20	100,00	100,00		100,00	100,00	
1/010020-582000	Sonstige Dienstgeberbeiträge zur sozialen Sicherheit	2212	3212	20	500,00	500,00		500,00	500,00	
1/010020-631000	Telefon, Telegraf, Telex	2222	3222	24	500,00	500,00		500,00	500,00	
SU 22 / 32	Summe Aufwendungen / Auszahlungen operative Gebarung				3.300,00	3.300,00	0,00	3.300,00	3.300,00	0,00
SA 0 / SA 1	(0) Nettoergebnis (21 - 22) / (1) Geldfluss operative Gebarung (31 - 32)				-3.300,00	-3.300,00	0,00	-3.300,00	-3.300,00	0,00
SU 23	Summe Haushaltsrücklagen				0,00	0,00	0,00	0,00	0,00	0,00
SA00	Nettoergebnis nach Zuw./Entn. Haushaltsrücklagen (Saldo 0 +/- SU23)				-3.300,00	-3.300,00	0,00			
Investive Gebarung										
SU 33	Summe Einzahlungen investive Gebarung							0,00	0,00	0,00
SU 34	Summe Auszahlungen investive Gebarung							0,00	0,00	0,00
SA2	Saldo (2) Geldfluss aus der Investiven Gebarung (33 - 34)							0,00	0,00	0,00
SA3	Saldo (3) Nettofinanzierungssaldo (Saldo 1 + Saldo 2)							-3.300,00	-3.300,00	0,00
Finanzierungstätigkeit										
SU 35	Summe Einzahlungen aus der Finanzierungstätigkeit							0,00	0,00	0,00
SU 36	Summe Auszahlungen aus der Finanzierungstätigkeit							0,00	0,00	0,00
SA4	Saldo (4) Geldfluss aus der Finanzierungstätigkeit (35 - 36)							0,00	0,00	0,00
SA5	Saldo (5) Geldfluss aus der voranschlagswirksamen Gebarung (Saldo 3 + Saldo 4)							-3.300,00	-3.300,00	0,00
010030	Integrations Servicestelle									
Operative Gebarung										
SU 21 / 31	Summe Erträge / Einzahlungen operative Gebarung				0,00	0,00	0,00	0,00	0,00	0,00
1/010030-400000	Geringwertige Wirtschaftsgüter (GWG)	2221	3221	23						
1/010030-456000	Büromaterial	2221	3221	23	200,00	200,00		200,00	200,00	
1/010030-631000	Telefon, Telegraf, Telex	2222	3222	24	200,00	200,00		200,00	200,00	
1/010030-728010	Entgelte für sonstige Leistungen	2225	3225	24	16.000,00	16.000,00		16.000,00	16.000,00	
SU 22 / 32	Summe Aufwendungen / Auszahlungen operative Gebarung				16.400,00	16.400,00	0,00	16.400,00	16.400,00	0,00
SA 0 / SA 1	(0) Nettoergebnis (21 - 22) / (1) Geldfluss operative Gebarung (31 - 32)				-16.400,00	-16.400,00	0,00	-16.400,00	-16.400,00	0,00

1. Nachtragsvoranschlag 2022

Stadtgemeinde Herzogenburg

NVA Ergebnis- und Finanzierungsvoranschlag Detailnachweis

		MVAG		VC QU	Ergebnisvoranschlag			Finanzierungsvoranschlag		
		EH	FH		VA 2022 inkl. NVA	VA 2022	1. NVA	VA 2022 inkl. NVA	VA 2022	1. NVA
SU 23	Summe Haushaltsrücklagen				0,00	0,00	0,00	0,00	0,00	0,00
SA00	Nettoergebnis nach Zuw./Entn. Haushaltsrücklagen (Saldo 0 +/- SU23)				-16.400,00	-16.400,00	0,00			
Investive Gebarung										
SU 33	Summe Einzahlungen investive Gebarung							0,00	0,00	0,00
SU 34	Summe Auszahlungen investive Gebarung							0,00	0,00	0,00
SA2	Saldo (2) Geldfluss aus der Investiven Gebarung (33 – 34)							0,00	0,00	0,00
SA3	Saldo (3) Nettofinanzierungssaldo (Saldo 1 + Saldo 2)							-16.400,00	-16.400,00	0,00
Finanzierungstätigkeit										
SU 35	Summe Einzahlungen aus der Finanzierungstätigkeit							0,00	0,00	0,00
SU 36	Summe Auszahlungen aus der Finanzierungstätigkeit							0,00	0,00	0,00
SA4	Saldo (4) Geldfluss aus der Finanzierungstätigkeit (35 – 36)							0,00	0,00	0,00
SA5	Saldo (5) Geldfluss aus der voranschlagswirksamen Gebarung (Saldo 3 + Saldo 4)							-16.400,00	-16.400,00	0,00
011	Personalamt									
011000	Personalamt									
Operative Gebarung										
SU 21 / 31	Summe Erträge / Einzahlungen operative Gebarung				0,00	0,00	0,00	0,00	0,00	0,00
1/011000-710000	Ausgleichstaxe gem. Invalideneinst.gesetz	2225	3225	24	3.500,00	3.500,00		3.500,00	3.500,00	
SU 22 / 32	Summe Aufwendungen / Auszahlungen operative Gebarung				3.500,00	3.500,00	0,00	3.500,00	3.500,00	0,00
SA 0 / SA 1	(0) Nettoergebnis (21 - 22) / (1) Geldfluss operative Gebarung (31 – 32)				-3.500,00	-3.500,00	0,00	-3.500,00	-3.500,00	0,00
SU 23	Summe Haushaltsrücklagen				0,00	0,00	0,00	0,00	0,00	0,00
SA00	Nettoergebnis nach Zuw./Entn. Haushaltsrücklagen (Saldo 0 +/- SU23)				-3.500,00	-3.500,00	0,00			
Investive Gebarung										
SU 33	Summe Einzahlungen investive Gebarung							0,00	0,00	0,00
SU 34	Summe Auszahlungen investive Gebarung							0,00	0,00	0,00
SA2	Saldo (2) Geldfluss aus der Investiven Gebarung (33 – 34)							0,00	0,00	0,00
SA3	Saldo (3) Nettofinanzierungssaldo (Saldo 1 + Saldo 2)							-3.500,00	-3.500,00	0,00
Finanzierungstätigkeit										
SU 35	Summe Einzahlungen aus der Finanzierungstätigkeit							0,00	0,00	0,00
SU 36	Summe Auszahlungen aus der Finanzierungstätigkeit							0,00	0,00	0,00
SA4	Saldo (4) Geldfluss aus der Finanzierungstätigkeit (35 – 36)							0,00	0,00	0,00
SA5	Saldo (5) Geldfluss aus der voranschlagswirksamen Gebarung (Saldo 3 + Saldo 4)							-3.500,00	-3.500,00	0,00
015	Pressestelle, Amtsblatt und Öffentlichkeitsarbeit									
015000	Pressestelle, Amtsblätter und Öffentlichkeitsarbeit									
Operative Gebarung										
2/015000+810000	Beiträge für Einschaltungen	2114	3114	13	5.000,00	5.000,00		5.000,00	5.000,00	

1. Nachtragsvoranschlag 2022

Stadtgemeinde Herzogenburg

NVA Ergebnis- und Finanzierungsvoranschlag Detailnachweis

		MVAG		VC QU	Ergebnisvoranschlag			Finanzierungsvoranschlag		
		EH	FH		VA 2022 inkl. NVA	VA 2022	1. NVA	VA 2022 inkl. NVA	VA 2022	1. NVA
2/015000+828070	Beiträge für Einschaltungen	2116	3116	18						
2/015000+829000	Sonstige Erträge	2116	3116	18						
SU 21 / 31	Summe Erträge / Einzahlungen operative Gebarung				5.000,00	5.000,00	0,00	5.000,00	5.000,00	0,00
1/015000-413000	Druckkosten Stadtnachrichten	2221	3221	23	20.000,00	20.000,00		20.000,00	20.000,00	
1/015000-630000	Porto	2222	3222	24	5.000,00	5.000,00		5.000,00	5.000,00	
1/015000-720000	Kostenbeiträge für Verwaltungsleistungen	2225	3225	24	5.000,00	5.000,00	*	5.000,00	5.000,00	
1/015000-729000	Sonstige Ausgaben	2225	3225	24	2.000,00	2.000,00		2.000,00	2.000,00	
SU 22 / 32	Summe Aufwendungen / Auszahlungen operative Gebarung				32.000,00	32.000,00	0,00	32.000,00	32.000,00	0,00
SA 0 / SA 1	(0) Nettoergebnis (21 - 22) / (1) Geldfluss operative Gebarung (31 - 32)				-27.000,00	-27.000,00	0,00	-27.000,00	-27.000,00	0,00
SU 23	Summe Haushaltsrücklagen				0,00	0,00	0,00	0,00	0,00	0,00
SA00	Nettoergebnis nach Zuw./Entn. Haushaltsrücklagen (Saldo 0 +/- SU23)				-27.000,00	-27.000,00	0,00			
Investive Gebarung										
SU 33	Summe Einzahlungen investive Gebarung							0,00	0,00	0,00
SU 34	Summe Auszahlungen investive Gebarung							0,00	0,00	0,00
SA2	Saldo (2) Geldfluss aus der Investiven Gebarung (33 - 34)							0,00	0,00	0,00
SA3	Saldo (3) Nettofinanzierungssaldo (Saldo 1 + Saldo 2)							-27.000,00	-27.000,00	0,00
Finanzierungstätigkeit										
SU 35	Summe Einzahlungen aus der Finanzierungstätigkeit							0,00	0,00	0,00
SU 36	Summe Auszahlungen aus der Finanzierungstätigkeit							0,00	0,00	0,00
SA4	Saldo (4) Geldfluss aus der Finanzierungstätigkeit (35 - 36)							0,00	0,00	0,00
SA5	Saldo (5) Geldfluss aus der voranschlagswirksamen Gebarung (Saldo 3 + Saldo 4)							-27.000,00	-27.000,00	0,00
019	Repräsentation									
019000	Repräsentationen									
Operative Gebarung										
SU 21 / 31	Summe Erträge / Einzahlungen operative Gebarung				0,00	0,00	0,00	0,00	0,00	0,00
1/019000-723000	Repräsentationsausgaben	2225	3225	24	8.000,00	8.000,00		8.000,00	8.000,00	
SU 22 / 32	Summe Aufwendungen / Auszahlungen operative Gebarung				8.000,00	8.000,00	0,00	8.000,00	8.000,00	0,00
SA 0 / SA 1	(0) Nettoergebnis (21 - 22) / (1) Geldfluss operative Gebarung (31 - 32)				-8.000,00	-8.000,00	0,00	-8.000,00	-8.000,00	0,00
SU 23	Summe Haushaltsrücklagen				0,00	0,00	0,00	0,00	0,00	0,00
SA00	Nettoergebnis nach Zuw./Entn. Haushaltsrücklagen (Saldo 0 +/- SU23)				-8.000,00	-8.000,00	0,00			
Investive Gebarung										
SU 33	Summe Einzahlungen investive Gebarung							0,00	0,00	0,00
SU 34	Summe Auszahlungen investive Gebarung							0,00	0,00	0,00
SA2	Saldo (2) Geldfluss aus der Investiven Gebarung (33 - 34)							0,00	0,00	0,00
SA3	Saldo (3) Nettofinanzierungssaldo (Saldo 1 + Saldo 2)							-8.000,00	-8.000,00	0,00
Finanzierungstätigkeit										
SU 35	Summe Einzahlungen aus der Finanzierungstätigkeit							0,00	0,00	0,00

1. Nachtragsvoranschlag 2022

Stadtgemeinde Herzogenburg

NVA Ergebnis- und Finanzierungsvoranschlag Detailnachweis

		MVAG VC QU			Ergebnisvoranschlag			Finanzierungsvoranschlag		
		EH	FH		VA 2022 inkl. NVA	VA 2022	1. NVA	VA 2022 inkl. NVA	VA 2022	1. NVA
SU 36	Summe Auszahlungen aus der Finanzierungstätigkeit							0,00	0,00	0,00
SA4	Saldo (4) Geldfluss aus der Finanzierungstätigkeit (35 – 36)							0,00	0,00	0,00
SA5	Saldo (5) Geldfluss aus der voranschlagswirksamen Gebarung (Saldo 3 + Saldo 4)							-8.000,00	-8.000,00	0,00
02	Hauptverwaltung									
021	Statistisches Amt									
021000	Statistisches Amt									
Operative Gebarung										
2/021000+816010	Ersätze für statistische Erhebungen	2114	3114	13	200,00	200,00		200,00	200,00	
SU 21 / 31	Summe Erträge / Einzahlungen operative Gebarung				200,00	200,00	0,00	200,00	200,00	0,00
SU 22 / 32	Summe Aufwendungen / Auszahlungen operative Gebarung				0,00	0,00	0,00	0,00	0,00	0,00
SA 0 / SA 1	(0) Nettoergebnis (21 - 22) / (1) Geldfluss operative Gebarung (31 – 32)				200,00	200,00	0,00	200,00	200,00	0,00
SU 23	Summe Haushaltsrücklagen				0,00	0,00	0,00	0,00	0,00	0,00
SA00	Nettoergebnis nach Zuw./Entn. Haushaltsrücklagen (Saldo 0 +/- SU23)				200,00	200,00	0,00			
Investive Gebarung										
SU 33	Summe Einzahlungen investive Gebarung							0,00	0,00	0,00
SU 34	Summe Auszahlungen investive Gebarung							0,00	0,00	0,00
SA2	Saldo (2) Geldfluss aus der Investiven Gebarung (33 – 34)							0,00	0,00	0,00
SA3	Saldo (3) Nettofinanzierungssaldo (Saldo 1 + Saldo 2)							200,00	200,00	0,00
Finanzierungstätigkeit										
SU 35	Summe Einzahlungen aus der Finanzierungstätigkeit							0,00	0,00	0,00
SU 36	Summe Auszahlungen aus der Finanzierungstätigkeit							0,00	0,00	0,00
SA4	Saldo (4) Geldfluss aus der Finanzierungstätigkeit (35 – 36)							0,00	0,00	0,00
SA5	Saldo (5) Geldfluss aus der voranschlagswirksamen Gebarung (Saldo 3 + Saldo 4)							200,00	200,00	0,00
022	Standesamt									
022000	Standesamt									
Operative Gebarung										
2/022000+827000	Rückers.Personalk. Standesamts	2116	3116	18	67.100,00	67.100,00		67.100,00	67.100,00	
2/022000+829010	Sonstige Einnahmen	2116	3116	18	100,00	100,00		100,00	100,00	
SU 21 / 31	Summe Erträge / Einzahlungen operative Gebarung				67.200,00	67.200,00	0,00	67.200,00	67.200,00	0,00
1/022000-456000	Büromaterial	2221	3221	23	100,00	100,00		100,00	100,00	
1/022000-510000	Bezüge VB-Schema I	2211	3211	20	48.200,00	48.200,00		48.200,00	48.200,00	
1/022000-540000	Sachbezüge VB-Schema I	2213	3213		100,00	100,00		100,00	100,00	
1/022000-569000	Nebengebühren	2211	3211	20	5.700,00	5.700,00		5.700,00	5.700,00	
1/022000-580000	Dienstgeberbeitrag zum Ausgleichsfonds	2212	3212	20	2.000,00	2.000,00		2.000,00	2.000,00	
1/022000-582000	Sonstige DGB. zur sozialen Sicherheit	2212	3212	20	11.200,00	11.200,00		11.200,00	11.200,00	

1. Nachtragsvoranschlag 2022

Stadtgemeinde Herzogenburg

NVA Ergebnis- und Finanzierungsvoranschlag Detailnachweis

		MVAG		VC QU	Ergebnisvoranschlag		Finanzierungsvoranschlag			
		EH	FH		VA 2022 inkl. NVA	VA 2022	1. NVA	VA 2022 inkl. NVA	VA 2022	1. NVA
1/022000-631000	Telefon, Telegraf, Telex	2222	3222	24	100,00	100,00		100,00	100,00	
1/022000-670000	Versicherungen	2222	3222	24						
1/022000-720000	Kostenbeiträge für Verwaltungen	2225	3225	24	300,00	300,00		300,00	300,00	
1/022000-724000	Reisegebühren	2225	3225	24	200,00	200,00		200,00	200,00	
1/022000-752010	Umlage an Standesamtsverband	2231	3231	26	48.400,00	48.400,00		48.400,00	48.400,00	
SU 22 / 32	Summe Aufwendungen / Auszahlungen operative Gebarung				116.300,00	116.300,00	0,00	116.300,00	116.300,00	0,00
SA 0 / SA 1	(0) Nettoergebnis (21 - 22) / (1) Geldfluss operative Gebarung (31 - 32)				-49.100,00	-49.100,00	0,00	-49.100,00	-49.100,00	0,00
SU 23	Summe Haushaltsrücklagen				0,00	0,00	0,00	0,00	0,00	0,00
SA00	Nettoergebnis nach Zuw./Entn. Haushaltsrücklagen (Saldo 0 +/- SU23)				-49.100,00	-49.100,00	0,00			
Investive Gebarung										
SU 33	Summe Einzahlungen investive Gebarung							0,00	0,00	0,00
SU 34	Summe Auszahlungen investive Gebarung							0,00	0,00	0,00
SA2	Saldo (2) Geldfluss aus der Investiven Gebarung (33 - 34)							0,00	0,00	0,00
SA3	Saldo (3) Nettofinanzierungssaldo (Saldo 1 + Saldo 2)							-49.100,00	-49.100,00	0,00
Finanzierungstätigkeit										
SU 35	Summe Einzahlungen aus der Finanzierungstätigkeit							0,00	0,00	0,00
SU 36	Summe Auszahlungen aus der Finanzierungstätigkeit							0,00	0,00	0,00
SA4	Saldo (4) Geldfluss aus der Finanzierungstätigkeit (35 - 36)							0,00	0,00	0,00
SA5	Saldo (5) Geldfluss aus der voranschlagswirksamen Gebarung (Saldo 3 + Saldo 4)							-49.100,00	-49.100,00	0,00
023	Einwohneramt									
023000	Einwohneramt									
Operative Gebarung										
SU 21 / 31	Summe Erträge / Einzahlungen operative Gebarung				0,00	0,00	0,00	0,00	0,00	0,00
1/023000-456000	Büromaterial	2221	3221	23	200,00	200,00		200,00	200,00	
1/023000-510000	Bezüge VB-Schema I	2211	3211	20	35.000,00	35.000,00		35.000,00	35.000,00	
1/023000-540000	Sachbezüge VB-Schema I	2213	3213		100,00	100,00		100,00	100,00	
1/023000-565000	Mehrleistungsvergütungen	2211	3211	20	100,00	100,00		100,00	100,00	
1/023000-569000	Nebengebühren	2211	3211	20	2.500,00	2.500,00		2.500,00	2.500,00	
1/023000-580000	Dienstgeberbeitrag zum Ausgleichsfonds	2212	3212	20	1.400,00	1.400,00		1.400,00	1.400,00	
1/023000-582000	Sonstige DGB. zur sozialen Sicherheit	2212	3212	20	7.800,00	7.800,00		7.800,00	7.800,00	
1/023000-631000	Telefon, Telegraf, Telex	2222	3222	24	100,00	100,00		100,00	100,00	
1/023000-724000	Reisegebühren	2225	3225	24	100,00	100,00		100,00	100,00	
SU 22 / 32	Summe Aufwendungen / Auszahlungen operative Gebarung				47.300,00	47.300,00	0,00	47.300,00	47.300,00	0,00
SA 0 / SA 1	(0) Nettoergebnis (21 - 22) / (1) Geldfluss operative Gebarung (31 - 32)				-47.300,00	-47.300,00	0,00	-47.300,00	-47.300,00	0,00
SU 23	Summe Haushaltsrücklagen				0,00	0,00	0,00	0,00	0,00	0,00
SA00	Nettoergebnis nach Zuw./Entn. Haushaltsrücklagen (Saldo 0 +/- SU23)				-47.300,00	-47.300,00	0,00			

1. Nachtragsvoranschlag 2022

Stadtgemeinde Herzogenburg

NVA Ergebnis- und Finanzierungsvoranschlag Detailnachweis

		MVAG			VC QU			Ergebnisvoranschlag			Finanzierungsvoranschlag		
		EH	FH					VA 2022 inkl. NVA	VA 2022	1. NVA	VA 2022 inkl. NVA	VA 2022	1. NVA
Investive Gebarung													
SU 33	Summe Einzahlungen investive Gebarung										0,00	0,00	0,00
SU 34	Summe Auszahlungen investive Gebarung										0,00	0,00	0,00
SA2	Saldo (2) Geldfluss aus der Investiven Gebarung (33 – 34)										0,00	0,00	0,00
SA3	Saldo (3) Nettofinanzierungssaldo (Saldo 1 + Saldo 2)										-47.300,00	-47.300,00	0,00
Finanzierungstätigkeit													
SU 35	Summe Einzahlungen aus der Finanzierungstätigkeit										0,00	0,00	0,00
SU 36	Summe Auszahlungen aus der Finanzierungstätigkeit										0,00	0,00	0,00
SA4	Saldo (4) Geldfluss aus der Finanzierungstätigkeit (35 – 36)										0,00	0,00	0,00
SA5	Saldo (5) Geldfluss aus der voranschlagswirksamen Gebarung (Saldo 3 + Saldo 4)										-47.300,00	-47.300,00	0,00
024 Wahlamt													
024000 Wahlamt													
Operative Gebarung													
2/024000+816030	Kostenbeiträge für Wahlen	2114	3114	13			3.000,00	3.000,00			3.000,00	3.000,00	
SU 21 / 31	Summe Erträge / Einzahlungen operative Gebarung						3.000,00	3.000,00	0,00		3.000,00	3.000,00	0,00
1/024000-720000	Kostenbeiträge für Verwaltungsleistungen	2225	3225	24	*		500,00	500,00			500,00	500,00	
1/024000-728000	Kosten der Wahlen	2225	3225	24			5.000,00	5.000,00			5.000,00	5.000,00	
SU 22 / 32	Summe Aufwendungen / Auszahlungen operative Gebarung						5.500,00	5.500,00	0,00		5.500,00	5.500,00	0,00
SA 0 / SA 1	(0) Nettoergebnis (21 - 22) / (1) Geldfluss operative Gebarung (31 – 32)						-2.500,00	-2.500,00	0,00		-2.500,00	-2.500,00	0,00
SU 23	Summe Haushaltsrücklagen						0,00	0,00	0,00		0,00	0,00	0,00
SA00	Nettoergebnis nach Zuw./Entn. Haushaltsrücklagen (Saldo 0 +/- SU23)						-2.500,00	-2.500,00	0,00				0,00
Investive Gebarung													
SU 33	Summe Einzahlungen investive Gebarung										0,00	0,00	0,00
SU 34	Summe Auszahlungen investive Gebarung										0,00	0,00	0,00
SA2	Saldo (2) Geldfluss aus der Investiven Gebarung (33 – 34)										0,00	0,00	0,00
SA3	Saldo (3) Nettofinanzierungssaldo (Saldo 1 + Saldo 2)										-2.500,00	-2.500,00	0,00
Finanzierungstätigkeit													
SU 35	Summe Einzahlungen aus der Finanzierungstätigkeit										0,00	0,00	0,00
SU 36	Summe Auszahlungen aus der Finanzierungstätigkeit										0,00	0,00	0,00
SA4	Saldo (4) Geldfluss aus der Finanzierungstätigkeit (35 – 36)										0,00	0,00	0,00
SA5	Saldo (5) Geldfluss aus der voranschlagswirksamen Gebarung (Saldo 3 + Saldo 4)										-2.500,00	-2.500,00	0,00
029 Amtsgebäude													
029000 Amtsgebäude													
Operative Gebarung													
2/029000+811020	Mieten- u. Betriebskostenersätze 20%	2115	3115	14			28.900,00	28.900,00			28.900,00	28.900,00	

1. Nachtragsvoranschlag 2022

Stadtgemeinde Herzogenburg

NVA Ergebnis- und Finanzierungsvoranschlag Detailnachweis

		MVAG		VC QU	Ergebnisvoranschlag		Finanzierungsvoranschlag			
		EH	FH		VA 2022 inkl. NVA	VA 2022	1. NVA	VA 2022 inkl. NVA	VA 2022	1. NVA
2/029000+813000	Erträge aus der Auflösung von Investitionszuschüssen (Kapitaltransfers)	2127								
2/029000+824001	Mieten- und Betriebskostensätze 20% (VRV 97)	2134	3134	18						
2/029000+828000	Rückersätze von Ausgaben	2116	3116	18	4.000,00	4.000,00		4.000,00	4.000,00	
6/029000+829910	Zuführungen aus der operativen Gebarung	2116	3116	1 18						
2/029000+861200	Annuitätenzuschuss des Landes	2121	3121	15	1.700,00	1.700,00		1.700,00	1.700,00	
SU 21 / 31	Summe Erträge / Einzahlungen operative Gebarung				34.600,00	34.600,00	0,00	34.600,00	34.600,00	0,00
1/029000-400000	Geringwertige Wirtschaftsgüter	2221	3221	23	600,00	600,00		600,00	600,00	
1/029000-454000	Reinigungsmittel	2221	3221	23	800,00	800,00		800,00	800,00	
1/029000-459000	Sonstige Verbrauchsgüter	2221	3221	23	1.000,00	1.000,00		1.000,00	1.000,00	
1/029000-600000	Strom	2222	3222	24	12.600,00	12.600,00		12.600,00	12.600,00	
1/029000-600010	Beheizung	2222	3222	24	9.000,00	9.000,00		9.000,00	9.000,00	
1/029000-614000	Instandhaltung von Gebäuden	2224	3224	24	17.500,00	16.000,00	1.500,00	17.500,00	16.000,00	1.500,00
1/029000-616000	Instandhaltung von Maschinen und maschinellen Anlagen	2224	3224	24	1.000,00	1.000,00		1.000,00	1.000,00	
1/029000-619000	Instandhaltung der Telefon- u. Uhrenanlagen	2224	3224	24	2.000,00	2.000,00		2.000,00	2.000,00	
1/029000-650000	Kreditzinsen	2241	3241	25	15.400,00	15.400,00		15.400,00	15.400,00	
1/029000-670000	Versicherungen	2222	3222	24	6.000,00	6.000,00		6.000,00	6.000,00	
1/029000-711000	Öffentliche Abgaben	2225	3225	24	7.000,00	7.000,00		7.000,00	7.000,00	
1/029000-720000	Kostenbeiträge für Verwaltungsleistungen	2225	3225	24	1.000,00	1.000,00	*	1.000,00	1.000,00	
1/029000-729000	Sonstige Ausgaben	2225	3225	24	500,00	500,00		500,00	500,00	
1/029000-729910	Zuführung an die investive Gebarung	2225	3225	24						
SU 22 / 32	Summe Aufwendungen / Auszahlungen operative Gebarung				74.400,00	72.900,00	1.500,00	74.400,00	72.900,00	1.500,00
SA 0 / SA 1	(0) Nettoergebnis (21 - 22) / (1) Geldfluss operative Gebarung (31 - 32)				-39.800,00	-38.300,00	-1.500,00	-39.800,00	-38.300,00	-1.500,00
SU 23	Summe Haushaltsrücklagen				0,00	0,00	0,00	0,00	0,00	0,00
SA00	Nettoergebnis nach Zuw./Entn. Haushaltsrücklagen (Saldo 0 +/- SU23)				-39.800,00	-38.300,00	-1.500,00			
Investive Gebarung										
SU 33	Summe Einzahlungen investive Gebarung							0,00	0,00	0,00
5/029000-010100	Fertigstellung Brandabschnitte (Bücherei)	3413	1 40							
1/029000-042000	Amtsausstattung	3415	2 41					22.000,00	1.000,00	21.000,00
SU 34	Summe Auszahlungen investive Gebarung							22.000,00	1.000,00	21.000,00
SA2	Saldo (2) Geldfluss aus der Investiven Gebarung (33 - 34)							-22.000,00	-1.000,00	-21.000,00
SA3	Saldo (3) Nettofinanzierungssaldo (Saldo 1 + Saldo 2)							-61.800,00	-39.300,00	-22.500,00
Finanzierungstätigkeit										
SU 35	Summe Einzahlungen aus der Finanzierungstätigkeit							0,00	0,00	0,00
1/029000-346000	Investitionsdarlehen von Kreditinsten	3614	65					405.000,00	405.000,00	
SU 36	Summe Auszahlungen aus der Finanzierungstätigkeit							405.000,00	405.000,00	0,00

1. Nachtragsvoranschlag 2022

Stadtgemeinde Herzogenburg

NVA Ergebnis- und Finanzierungsvoranschlag Detailnachweis

		MVAG VC QU			Ergebnisvoranschlag			Finanzierungsvoranschlag		
		EH	FH		VA 2022 inkl. NVA	VA 2022	1. NVA	VA 2022 inkl. NVA	VA 2022	1. NVA
SA4	Saldo (4) Geldfluss aus der Finanzierungstätigkeit (35 – 36)							-405.000,00	-405.000,00	0,00
SA5	Saldo (5) Geldfluss aus der voranschlagswirksamen Gebarung (Saldo 3 + Saldo 4)							-466.800,00	-444.300,00	-22.500,00
03	Bauverwaltung									
030	Bauamt									
030000	Bauamt									
Operative Gebarung										
2/030000+816040	Ersatz für Sachverständigenhonorare	2114	3114	13	15.000,00	15.000,00		15.000,00	15.000,00	
2/030000+829010	Sonstige Einnahmen	2116	3116	18	500,00	500,00		500,00	500,00	
SU 21 / 31	Summe Erträge / Einzahlungen operative Gebarung				15.500,00	15.500,00	0,00	15.500,00	15.500,00	0,00
1/030000-400000	Geringwertige Wirtschaftsgüter	2221	3221	23	100,00	100,00		100,00	100,00	
1/030000-456000	Büromaterial	2221	3221	23	500,00	500,00		500,00	500,00	
1/030000-510000	Bezüge VB-Schema I	2211	3211	20	181.600,00	172.700,00	8.900,00	181.600,00	172.700,00	8.900,00
1/030000-540000	Sachbezüge VB-Schema I	2213	3213		300,00	300,00		300,00	300,00	
1/030000-565000	Mehrleistungsvergütungen	2211	3211	20	500,00	500,00		500,00	500,00	
1/030000-569000	Nebengebühren	2211	3211	20	27.700,00	27.700,00		27.700,00	27.700,00	
1/030000-580000	Dienstgeberbeitrag zum Ausgleichsfonds	2212	3212	20	7.800,00	7.800,00		7.800,00	7.800,00	
1/030000-582000	Sonstige DGB. zur sozialen Sicherheit	2212	3212	20	43.200,00	41.400,00	1.800,00	43.200,00	41.400,00	1.800,00
1/030000-618000	Instandhaltung der Büroeinrich	2224	3224	24	100,00	100,00		100,00	100,00	
1/030000-631000	Telefon, Telegraf, Telex	2222	3222	24	3.000,00	3.000,00		3.000,00	3.000,00	
1/030000-640000	Sachverständigenhonorare	2222	3222	24	10.000,00	10.000,00		10.000,00	10.000,00	
1/030000-670000	Versicherungen	2222	3222	24	8.500,00	8.500,00		8.500,00	8.500,00	
1/030000-700000	Leasinggebühr Kopierer	2223	3223	24	1.200,00	1.200,00		1.200,00	1.200,00	
1/030000-721000	Kommissionsgebühren	2225	3225	22	500,00	500,00		500,00	500,00	
1/030000-724000	Reisegebühren	2225	3225	24	3.500,00	3.500,00		3.500,00	3.500,00	
1/030000-728000	Stellenausschreibung 2020	2225	3225	24						
1/030000-729000	Sonstige Ausgaben	2225	3225	24	100,00	100,00		100,00	100,00	
SU 22 / 32	Summe Aufwendungen / Auszahlungen operative Gebarung				288.600,00	277.900,00	10.700,00	288.600,00	277.900,00	10.700,00
SA 0 / SA 1	(0) Nettoergebnis (21 - 22) / (1) Geldfluss operative Gebarung (31 – 32)				-273.100,00	-262.400,00	-10.700,00	-273.100,00	-262.400,00	-10.700,00
SU 23	Summe Haushaltsrücklagen				0,00	0,00	0,00	0,00	0,00	0,00
SA00	Nettoergebnis nach Zuw./Entn. Haushaltsrücklagen (Saldo 0 +/- SU23)				-273.100,00	-262.400,00	-10.700,00			
Investive Gebarung										
SU 33	Summe Einzahlungen investive Gebarung							0,00	0,00	0,00
SU 34	Summe Auszahlungen investive Gebarung							0,00	0,00	0,00
SA2	Saldo (2) Geldfluss aus der Investiven Gebarung (33 – 34)							0,00	0,00	0,00
SA3	Saldo (3) Nettofinanzierungssaldo (Saldo 1 + Saldo 2)							-273.100,00	-262.400,00	-10.700,00

1. Nachtragsvoranschlag 2022

Stadtgemeinde Herzogenburg

NVA Ergebnis- und Finanzierungsvoranschlag Detailnachweis

	MVAG	VC	QU	Ergebnisvoranschlag		Finanzierungsvoranschlag				
				EH	FH	VA 2022 inkl. NVA	VA 2022	1. NVA	VA 2022 inkl. NVA	VA 2022
Finanzierungstätigkeit										
SU 35								0,00	0,00	0,00
SU 36								0,00	0,00	0,00
SA4								0,00	0,00	0,00
SA5								-273.100,00	-262.400,00	-10.700,00
031 Amt für Raumordnung und Raumplanung										
031000 Amt für Raumordnung und Raumplanung										
Operative Gebarung										
2/031000+829010	Sonstige Einnahmen	2116	3116	18	500,00	500,00		500,00	500,00	
SU 21 / 31	Summe Erträge / Einzahlungen operative Gebarung				500,00	500,00	0,00	500,00	500,00	0,00
1/031000-630000	Porto	2222	3222	24	300,00	300,00		300,00	300,00	
1/031000-728030	Flächenwidmungsplan	2225	3225	24	14.000,00	14.000,00		14.000,00	14.000,00	
1/031000-728040	Digital Kataster Mappe (DKM)	2225	3225	24	500,00	500,00		500,00	500,00	
SU 22 / 32	Summe Aufwendungen / Auszahlungen operative Gebarung				14.800,00	14.800,00	0,00	14.800,00	14.800,00	0,00
SA 0 / SA 1	(0) Nettoergebnis (21 - 22) / (1) Geldfluss operative Gebarung (31 - 32)				-14.300,00	-14.300,00	0,00	-14.300,00	-14.300,00	0,00
SU 23	Summe Haushaltsrücklagen				0,00	0,00	0,00	0,00	0,00	0,00
SA00	Nettoergebnis nach Zuw./Entn. Haushaltsrücklagen (Saldo 0 +/- SU23)				-14.300,00	-14.300,00	0,00			
Investive Gebarung										
SU 33	Summe Einzahlungen investive Gebarung							0,00	0,00	0,00
SU 34	Summe Auszahlungen investive Gebarung							0,00	0,00	0,00
SA2	Saldo (2) Geldfluss aus der Investiven Gebarung (33 - 34)							0,00	0,00	0,00
SA3	Saldo (3) Nettofinanzierungssaldo (Saldo 1 + Saldo 2)							-14.300,00	-14.300,00	0,00
Finanzierungstätigkeit										
SU 35	Summe Einzahlungen aus der Finanzierungstätigkeit							0,00	0,00	0,00
SU 36	Summe Auszahlungen aus der Finanzierungstätigkeit							0,00	0,00	0,00
SA4	Saldo (4) Geldfluss aus der Finanzierungstätigkeit (35 - 36)							0,00	0,00	0,00
SA5	Saldo (5) Geldfluss aus der voranschlagswirksamen Gebarung (Saldo 3 + Saldo 4)							-14.300,00	-14.300,00	0,00
06 Sonstige Maßnahmen										
060 Beiträge an Verbände, Vereine oder sonstige Organisationen										
060000 Beiträge an Verbände, Vereine und sonstige Organisationen										
Operative Gebarung										
SU 21 / 31	Summe Erträge / Einzahlungen operative Gebarung				0,00	0,00	0,00	0,00	0,00	0,00
1/060000-726000	Mitgliedsbeiträge an Verbände und Vereine	2225	3225	24	49.000,00	49.000,00		49.000,00	49.000,00	

1. Nachtragsvoranschlag 2022

Stadtgemeinde Herzogenburg

NVA Ergebnis- und Finanzierungsvoranschlag Detailnachweis

		MVAG		VC QU	Ergebnisvoranschlag			Finanzierungsvoranschlag		
		EH	FH		VA 2022 inkl. NVA	VA 2022	1. NVA	VA 2022 inkl. NVA	VA 2022	1. NVA
1/060000-729020	Sonstige Beiträge und Spenden	2225	3225	24						
SU 22 / 32	Summe Aufwendungen / Auszahlungen operative Gebarung				49.000,00	49.000,00	0,00	49.000,00	49.000,00	0,00
SA 0 / SA 1	(0) Nettoergebnis (21 - 22) / (1) Geldfluss operative Gebarung (31 - 32)				-49.000,00	-49.000,00	0,00	-49.000,00	-49.000,00	0,00
SU 23	Summe Haushaltsrücklagen				0,00	0,00	0,00	0,00	0,00	0,00
SA00	Nettoergebnis nach Zuw./Entn. Haushaltsrücklagen (Saldo 0 +/- SU23)				-49.000,00	-49.000,00	0,00			
Investive Gebarung										
SU 33	Summe Einzahlungen investive Gebarung							0,00	0,00	0,00
SU 34	Summe Auszahlungen investive Gebarung							0,00	0,00	0,00
SA2	Saldo (2) Geldfluss aus der Investiven Gebarung (33 - 34)							0,00	0,00	0,00
SA3	Saldo (3) Nettofinanzierungssaldo (Saldo 1 + Saldo 2)							-49.000,00	-49.000,00	0,00
Finanzierungstätigkeit										
SU 35	Summe Einzahlungen aus der Finanzierungstätigkeit							0,00	0,00	0,00
SU 36	Summe Auszahlungen aus der Finanzierungstätigkeit							0,00	0,00	0,00
SA4	Saldo (4) Geldfluss aus der Finanzierungstätigkeit (35 - 36)							0,00	0,00	0,00
SA5	Saldo (5) Geldfluss aus der voranschlagswirksamen Gebarung (Saldo 3 + Saldo 4)							-49.000,00	-49.000,00	0,00
061	Sonstige Subventionen									
061000	sonstige Subventionen									
Operative Gebarung										
SU 21 / 31	Summe Erträge / Einzahlungen operative Gebarung				0,00	0,00	0,00	0,00	0,00	0,00
1/061000-757000	Sonstige Beiträge und Spenden	2234	3234	27	500,00	500,00		500,00	500,00	
1/061000-757010	Sonstige Subventionen	2234	3234	27	3.000,00	3.000,00		3.000,00	3.000,00	
SU 22 / 32	Summe Aufwendungen / Auszahlungen operative Gebarung				3.500,00	3.500,00	0,00	3.500,00	3.500,00	0,00
SA 0 / SA 1	(0) Nettoergebnis (21 - 22) / (1) Geldfluss operative Gebarung (31 - 32)				-3.500,00	-3.500,00	0,00	-3.500,00	-3.500,00	0,00
SU 23	Summe Haushaltsrücklagen				0,00	0,00	0,00	0,00	0,00	0,00
SA00	Nettoergebnis nach Zuw./Entn. Haushaltsrücklagen (Saldo 0 +/- SU23)				-3.500,00	-3.500,00	0,00			
Investive Gebarung										
SU 33	Summe Einzahlungen investive Gebarung							0,00	0,00	0,00
SU 34	Summe Auszahlungen investive Gebarung							0,00	0,00	0,00
SA2	Saldo (2) Geldfluss aus der Investiven Gebarung (33 - 34)							0,00	0,00	0,00
SA3	Saldo (3) Nettofinanzierungssaldo (Saldo 1 + Saldo 2)							-3.500,00	-3.500,00	0,00
Finanzierungstätigkeit										
SU 35	Summe Einzahlungen aus der Finanzierungstätigkeit							0,00	0,00	0,00
SU 36	Summe Auszahlungen aus der Finanzierungstätigkeit							0,00	0,00	0,00
SA4	Saldo (4) Geldfluss aus der Finanzierungstätigkeit (35 - 36)							0,00	0,00	0,00
SA5	Saldo (5) Geldfluss aus der voranschlagswirksamen Gebarung (Saldo 3 + Saldo 4)							-3.500,00	-3.500,00	0,00

1. Nachtragsvoranschlag 2022

Stadtgemeinde Herzogenburg

NVA Ergebnis- und Finanzierungsvoranschlag Detailnachweis

		MVAG		VC QU	Ergebnisvoranschlag			Finanzierungsvoranschlag			
		EH	FH		VA 2022 inkl. NVA	VA 2022	1. NVA	VA 2022 inkl. NVA	VA 2022	1. NVA	
062	Ehrungen und Auszeichnungen										
062000	Ehrungen und Auszeichnungen										
Operative Gebarung											
SU 21 / 31	Summe Erträge / Einzahlungen operative Gebarung				0,00	0,00	0,00	0,00	0,00	0,00	0,00
1/062000-768010	Ehrungen und Auszeichnungen	2234	3234	27	15.500,00	15.500,00		15.500,00	15.500,00		
SU 22 / 32	Summe Aufwendungen / Auszahlungen operative Gebarung				15.500,00	15.500,00	0,00	15.500,00	15.500,00	0,00	0,00
SA 0 / SA 1	(0) Nettoergebnis (21 - 22) / (1) Geldfluss operative Gebarung (31 - 32)				-15.500,00	-15.500,00	0,00	-15.500,00	-15.500,00	0,00	0,00
SU 23	Summe Haushaltsrücklagen				0,00	0,00	0,00	0,00	0,00	0,00	0,00
SA00	Nettoergebnis nach Zuw./Entn. Haushaltsrücklagen (Saldo 0 +/- SU23)				-15.500,00	-15.500,00	0,00				
Investive Gebarung											
SU 33	Summe Einzahlungen investive Gebarung							0,00	0,00	0,00	0,00
SU 34	Summe Auszahlungen investive Gebarung							0,00	0,00	0,00	0,00
SA2	Saldo (2) Geldfluss aus der Investiven Gebarung (33 - 34)							0,00	0,00	0,00	0,00
SA3	Saldo (3) Nettofinanzierungssaldo (Saldo 1 + Saldo 2)							-15.500,00	-15.500,00	0,00	0,00
Finanzierungstätigkeit											
SU 35	Summe Einzahlungen aus der Finanzierungstätigkeit							0,00	0,00	0,00	0,00
SU 36	Summe Auszahlungen aus der Finanzierungstätigkeit							0,00	0,00	0,00	0,00
SA4	Saldo (4) Geldfluss aus der Finanzierungstätigkeit (35 - 36)							0,00	0,00	0,00	0,00
SA5	Saldo (5) Geldfluss aus der voranschlagswirksamen Gebarung (Saldo 3 + Saldo 4)							-15.500,00	-15.500,00	0,00	0,00
07	Verfügungsmittel										
070	Verfügungsmittel										
070000	Verfügungsmittel										
Operative Gebarung											
SU 21 / 31	Summe Erträge / Einzahlungen operative Gebarung				0,00	0,00	0,00	0,00	0,00	0,00	0,00
1/070000-729030	Verfügungsmittel	2225	3225	24	8.000,00	8.000,00		8.000,00	8.000,00		
SU 22 / 32	Summe Aufwendungen / Auszahlungen operative Gebarung				8.000,00	8.000,00	0,00	8.000,00	8.000,00	0,00	0,00
SA 0 / SA 1	(0) Nettoergebnis (21 - 22) / (1) Geldfluss operative Gebarung (31 - 32)				-8.000,00	-8.000,00	0,00	-8.000,00	-8.000,00	0,00	0,00
SU 23	Summe Haushaltsrücklagen				0,00	0,00	0,00	0,00	0,00	0,00	0,00
SA00	Nettoergebnis nach Zuw./Entn. Haushaltsrücklagen (Saldo 0 +/- SU23)				-8.000,00	-8.000,00	0,00				
Investive Gebarung											
SU 33	Summe Einzahlungen investive Gebarung							0,00	0,00	0,00	0,00
SU 34	Summe Auszahlungen investive Gebarung							0,00	0,00	0,00	0,00
SA2	Saldo (2) Geldfluss aus der Investiven Gebarung (33 - 34)							0,00	0,00	0,00	0,00
SA3	Saldo (3) Nettofinanzierungssaldo (Saldo 1 + Saldo 2)							-8.000,00	-8.000,00	0,00	0,00

1. Nachtragsvoranschlag 2022

Stadtgemeinde Herzogenburg

NVA Ergebnis- und Finanzierungsvoranschlag Detailnachweis

	MVAG	VC QU	Ergebnisvoranschlag			Finanzierungsvoranschlag				
			EH	FH	VA 2022 inkl. NVA	VA 2022	1. NVA	VA 2022 inkl. NVA	VA 2022	1. NVA
Finanzierungstätigkeit										
SU 35			Summe Einzahlungen aus der Finanzierungstätigkeit				0,00	0,00	0,00	
SU 36			Summe Auszahlungen aus der Finanzierungstätigkeit				0,00	0,00	0,00	
SA4			Saldo (4) Geldfluss aus der Finanzierungstätigkeit (35 – 36)				0,00	0,00	0,00	
SA5			Saldo (5) Geldfluss aus der voranschlagswirksamen Gebarung (Saldo 3 + Saldo 4)				-8.000,00	-8.000,00	0,00	
08 Pensionen (soweit nicht aufgeteilt)										
080 Pensionen (soweit nicht aufgeteilt)										
080000 Pensionen										
Operative Gebarung										
2/080000+868010			Pensionsbeiträge	2124	3124	16				
SU 21 / 31			Summe Erträge / Einzahlungen operative Gebarung			0,00	0,00	0,00	0,00	0,00
1/080000-752010			Beiträge an Gemeindepensionsverband	2231	3231	26	85.000,00	85.000,00	85.000,00	85.000,00
1/080000-768020			Ehrengaben	2234	3234	27	5.500,00	5.500,00	5.500,00	5.500,00
SU 22 / 32			Summe Aufwendungen / Auszahlungen operative Gebarung			90.500,00	90.500,00	0,00	90.500,00	90.500,00
SA 0 / SA 1			(0) Nettoergebnis (21 - 22) / (1) Geldfluss operative Gebarung (31 – 32)			-90.500,00	-90.500,00	0,00	-90.500,00	-90.500,00
SU 23			Summe Haushaltsrücklagen			0,00	0,00	0,00	0,00	0,00
SA00			Nettoergebnis nach Zuw./Entn. Haushaltsrücklagen (Saldo 0 +/- SU23)			-90.500,00	-90.500,00	0,00		
Investive Gebarung										
SU 33			Summe Einzahlungen investive Gebarung				0,00	0,00	0,00	0,00
SU 34			Summe Auszahlungen investive Gebarung				0,00	0,00	0,00	0,00
SA2			Saldo (2) Geldfluss aus der Investiven Gebarung (33 – 34)				0,00	0,00	0,00	0,00
SA3			Saldo (3) Nettofinanzierungssaldo (Saldo 1 + Saldo 2)				-90.500,00	-90.500,00	0,00	0,00
Finanzierungstätigkeit										
SU 35			Summe Einzahlungen aus der Finanzierungstätigkeit				0,00	0,00	0,00	0,00
SU 36			Summe Auszahlungen aus der Finanzierungstätigkeit				0,00	0,00	0,00	0,00
SA4			Saldo (4) Geldfluss aus der Finanzierungstätigkeit (35 – 36)				0,00	0,00	0,00	0,00
SA5			Saldo (5) Geldfluss aus der voranschlagswirksamen Gebarung (Saldo 3 + Saldo 4)				-90.500,00	-90.500,00	0,00	0,00
09 Personalbetreuung										
090 Bezugsvorschüsse und Darlehen										
090000 Personalausbildung und Personalfortbildung										
Operative Gebarung										
SU 21 / 31			Summe Erträge / Einzahlungen operative Gebarung			0,00	0,00	0,00	0,00	0,00
SU 22 / 32			Summe Aufwendungen / Auszahlungen operative Gebarung			0,00	0,00	0,00	0,00	0,00
SA 0 / SA 1			(0) Nettoergebnis (21 - 22) / (1) Geldfluss operative Gebarung (31 – 32)			0,00	0,00	0,00	0,00	0,00

1. Nachtragsvoranschlag 2022

Stadtgemeinde Herzogenburg

NVA Ergebnis- und Finanzierungsvoranschlag Detailnachweis

		MVAG		VC QU	Ergebnisvoranschlag			Finanzierungsvoranschlag		
		EH	FH		VA 2022 inkl. NVA	VA 2022	1. NVA	VA 2022 inkl. NVA	VA 2022	1. NVA
SU 23	Summe Haushaltsrücklagen				0,00	0,00	0,00	0,00	0,00	0,00
SA00	Nettoergebnis nach Zuw./Entn. Haushaltsrücklagen (Saldo 0 +/- SU23)				0,00	0,00	0,00			
Investive Gebarung										
6/090000+246000	Bezugsvorschüsse-Rückzahlungen		3323	53				3.000,00	3.000,00	
SU 33	Summe Einzahlungen investive Gebarung							3.000,00	3.000,00	0,00
5/090000-273000	Bezugsvorschüsse		3425	63				3.000,00	3.000,00	
SU 34	Summe Auszahlungen investive Gebarung							3.000,00	3.000,00	0,00
SA2	Saldo (2) Geldfluss aus der Investiven Gebarung (33 – 34)							0,00	0,00	0,00
SA3	Saldo (3) Nettofinanzierungssaldo (Saldo 1 + Saldo 2)							0,00	0,00	0,00
Finanzierungstätigkeit										
SU 35	Summe Einzahlungen aus der Finanzierungstätigkeit							0,00	0,00	0,00
SU 36	Summe Auszahlungen aus der Finanzierungstätigkeit							0,00	0,00	0,00
SA4	Saldo (4) Geldfluss aus der Finanzierungstätigkeit (35 – 36)							0,00	0,00	0,00
SA5	Saldo (5) Geldfluss aus der voranschlagswirksamen Gebarung (Saldo 3 + Saldo 4)							0,00	0,00	0,00
091	Personalaus- und Personalfortbildung									
091000	Personalaus- und fortbildung									
Operative Gebarung										
SU 21 / 31	Summe Erträge / Einzahlungen operative Gebarung				0,00	0,00	0,00	0,00	0,00	0,00
1/091000-728000	Schulung der Bediensteten	2225	3225	24	6.000,00	6.000,00		6.000,00	6.000,00	
1/091000-768030	Schulung der Bediensteten	2234	3234	27						
SU 22 / 32	Summe Aufwendungen / Auszahlungen operative Gebarung				6.000,00	6.000,00	0,00	6.000,00	6.000,00	0,00
SA 0 / SA 1	(0) Nettoergebnis (21 - 22) / (1) Geldfluss operative Gebarung (31 – 32)				-6.000,00	-6.000,00	0,00	-6.000,00	-6.000,00	0,00
SU 23	Summe Haushaltsrücklagen				0,00	0,00	0,00	0,00	0,00	0,00
SA00	Nettoergebnis nach Zuw./Entn. Haushaltsrücklagen (Saldo 0 +/- SU23)				-6.000,00	-6.000,00	0,00			
Investive Gebarung										
SU 33	Summe Einzahlungen investive Gebarung							0,00	0,00	0,00
SU 34	Summe Auszahlungen investive Gebarung							0,00	0,00	0,00
SA2	Saldo (2) Geldfluss aus der Investiven Gebarung (33 – 34)							0,00	0,00	0,00
SA3	Saldo (3) Nettofinanzierungssaldo (Saldo 1 + Saldo 2)							-6.000,00	-6.000,00	0,00
Finanzierungstätigkeit										
SU 35	Summe Einzahlungen aus der Finanzierungstätigkeit							0,00	0,00	0,00
SU 36	Summe Auszahlungen aus der Finanzierungstätigkeit							0,00	0,00	0,00
SA4	Saldo (4) Geldfluss aus der Finanzierungstätigkeit (35 – 36)							0,00	0,00	0,00
SA5	Saldo (5) Geldfluss aus der voranschlagswirksamen Gebarung (Saldo 3 + Saldo 4)							-6.000,00	-6.000,00	0,00

1. Nachtragsvoranschlag 2022

Stadtgemeinde Herzogenburg

NVA Ergebnis- und Finanzierungsvoranschlag Detailnachweis

		MVAG		VC QU	Ergebnisvoranschlag			Finanzierungsvoranschlag		
		EH	FH		VA 2022 inkl. NVA	VA 2022	1. NVA	VA 2022 inkl. NVA	VA 2022	1. NVA
094	Gemeinschaftspflege									
094000	Gemeinschaftspflege									
Operative Gebarung										
SU 21 / 31	Summe Erträge / Einzahlungen operative Gebarung				0,00	0,00	0,00	0,00	0,00	0,00
1/094000-729040	Betriebsausflüge	2225	3225	24	2.500,00	2.500,00		2.500,00	2.500,00	
SU 22 / 32	Summe Aufwendungen / Auszahlungen operative Gebarung				2.500,00	2.500,00	0,00	2.500,00	2.500,00	0,00
SA 0 / SA 1	(0) Nettoergebnis (21 - 22) / (1) Geldfluss operative Gebarung (31 - 32)				-2.500,00	-2.500,00	0,00	-2.500,00	-2.500,00	0,00
SU 23	Summe Haushaltsrücklagen				0,00	0,00	0,00	0,00	0,00	0,00
SA00	Nettoergebnis nach Zuw./Entn. Haushaltsrücklagen (Saldo 0 +/- SU23)				-2.500,00	-2.500,00	0,00			
Investive Gebarung										
SU 33	Summe Einzahlungen investive Gebarung							0,00	0,00	0,00
SU 34	Summe Auszahlungen investive Gebarung							0,00	0,00	0,00
SA2	Saldo (2) Geldfluss aus der Investiven Gebarung (33 - 34)							0,00	0,00	0,00
SA3	Saldo (3) Nettofinanzierungssaldo (Saldo 1 + Saldo 2)							-2.500,00	-2.500,00	0,00
Finanzierungstätigkeit										
SU 35	Summe Einzahlungen aus der Finanzierungstätigkeit							0,00	0,00	0,00
SU 36	Summe Auszahlungen aus der Finanzierungstätigkeit							0,00	0,00	0,00
SA4	Saldo (4) Geldfluss aus der Finanzierungstätigkeit (35 - 36)							0,00	0,00	0,00
SA5	Saldo (5) Geldfluss aus der voranschlagswirksamen Gebarung (Saldo 3 + Saldo 4)							-2.500,00	-2.500,00	0,00

		MVAG		VC QU	Ergebnisvoranschlag		Finanzierungsvoranschlag			
		EH	FH		VA 2022 inkl. NVA	VA 2022	1. NVA	VA 2022 inkl. NVA	VA 2022	1. NVA
1 Öffentliche Ordnung und Sicherheit										
13	Sonderpolizei									
133	Veterinärpolizei									
133000	Veterinärpolizei									
Operative Gebarung										
2/133000+808000	Erlöse für Hundemarken	2116	3116	16	100,00	100,00		100,00	100,00	
SU 21 / 31	Summe Erträge / Einzahlungen operative Gebarung				100,00	100,00	0,00	100,00	100,00	0,00
1/133000-400010	Ankauf von Hundetoiletten	2221	3221	23	1.000,00	1.000,00		1.000,00	1.000,00	
1/133000-413000	Hundemarken	2221	3221	23	100,00	100,00		100,00	100,00	
1/133000-720000	Kostenbeiträge für Verwaltungsleistungen	2225	3225	24			*			
SU 22 / 32	Summe Aufwendungen / Auszahlungen operative Gebarung				1.100,00	1.100,00	0,00	1.100,00	1.100,00	0,00
SA 0 / SA 1	(0) Nettoergebnis (21 - 22) / (1) Geldfluss operative Gebarung (31 - 32)				-1.000,00	-1.000,00	0,00	-1.000,00	-1.000,00	0,00
SU 23	Summe Haushaltsrücklagen				0,00	0,00	0,00	0,00	0,00	0,00
SA00	Nettoergebnis nach Zuw./Entn. Haushaltsrücklagen (Saldo 0 +/- SU23)				-1.000,00	-1.000,00	0,00			
Investive Gebarung										
SU 33	Summe Einzahlungen investive Gebarung							0,00	0,00	0,00
SU 34	Summe Auszahlungen investive Gebarung							0,00	0,00	0,00
SA2	Saldo (2) Geldfluss aus der Investiven Gebarung (33 - 34)							0,00	0,00	0,00
SA3	Saldo (3) Nettofinanzierungssaldo (Saldo 1 + Saldo 2)							-1.000,00	-1.000,00	0,00
Finanzierungstätigkeit										
SU 35	Summe Einzahlungen aus der Finanzierungstätigkeit							0,00	0,00	0,00
SU 36	Summe Auszahlungen aus der Finanzierungstätigkeit							0,00	0,00	0,00
SA4	Saldo (4) Geldfluss aus der Finanzierungstätigkeit (35 - 36)							0,00	0,00	0,00
SA5	Saldo (5) Geldfluss aus der voranschlagswirksamen Gebarung (Saldo 3 + Saldo 4)							-1.000,00	-1.000,00	0,00
16	Feuerwehrwesen									
163	Freiwillige Feuerwehren									
163000	Freiwillige Feuerwehren									
Operative Gebarung										
2/163000+811000	Mieten- und Betriebskostenersätze	2115	3115	14	2.500,00	2.500,00		2.500,00	2.500,00	
2/163000+828000	Rückersätze von Aufwendungen	2116	3116	18						
2/163000+829010	Sonstige Einnahmen	2116	3116	18						
6/163000+829910	Zuführung aus operativer Gebarung	2116	3116	1 18	7.500,00	7.500,00		7.500,00	7.500,00	
SU 21 / 31	Summe Erträge / Einzahlungen operative Gebarung				10.000,00	10.000,00	0,00	10.000,00	10.000,00	0,00
1/163000-600000	Strom	2222	3222	24	10.000,00	10.000,00		10.000,00	10.000,00	

1. Nachtragsvoranschlag 2022

Stadtgemeinde Herzogenburg

NVA Ergebnis- und Finanzierungsvoranschlag Detailnachweis

		MVAG		VC QU	Ergebnisvoranschlag		Finanzierungsvoranschlag			
		EH	FH		VA 2022 inkl. NVA	VA 2022	1. NVA	VA 2022 inkl. NVA	VA 2022	1. NVA
1/163000-600010	Beheizung	2222	3222	24	25.000,00	25.000,00		25.000,00	25.000,00	
1/163000-600100	Beheizung	2222	3222	24						
1/163000-614000	Instandhaltung von Gebäuden	2224	3224	24	3.000,00	3.000,00		3.000,00	3.000,00	
1/163000-616000	Instandhaltung von Maschinen und maschinellen Anlagen	2224	3224	24	300,00	300,00		300,00	300,00	
1/163000-619000	Instandhaltung der Telefonanlage	2224	3224	24	1.200,00	1.200,00		1.200,00	1.200,00	
1/163000-631000	Telefon, Telegraf, Telex	2222	3222	24	7.000,00	7.000,00		7.000,00	7.000,00	
1/163000-650000	Zinsen für Kreditzinsen	2241	3241	25						
1/163000-670000	Versicherungen	2222	3222	24	26.000,00	26.000,00		26.000,00	26.000,00	
1/163000-680000	Planmäßige Abschreibung	2226			55.500,00	55.500,00				
1/163000-711000	Öffentliche Abgaben	2225	3225	24	10.000,00	10.000,00		10.000,00	10.000,00	
1/163000-720000	Kostenbeiträge für Verwaltungsleistungen	2225	3225	24	2.500,00	2.500,00	*	2.500,00	2.500,00	
1/163000-723000	Repräsentationsauslagen	2225	3225	24	4.000,00	4.000,00		4.000,00	4.000,00	
1/163000-729000	Sonstige Ausgaben	2225	3225	24	200,00	200,00		200,00	200,00	
1/163000-729910	Zuführung an investive Gebarung	2225	3225	24	7.500,00	7.500,00		7.500,00	7.500,00	
1/163000-754000	Beitrag an das Bezirksfeuerweh	2231	3231	26	2.500,00	2.500,00		2.500,00	2.500,00	
1/163000-757000	Subvention f. Ankäufe FF	2234	3234	27	100.600,00	100.600,00		100.600,00	100.600,00	
SU 22 / 32	Summe Aufwendungen / Auszahlungen operative Gebarung				255.300,00	255.300,00		199.800,00	199.800,00	0,00
SA 0 / SA 1	(0) Nettoergebnis (21 - 22) / (1) Geldfluss operative Gebarung (31 - 32)				-245.300,00	-245.300,00		-189.800,00	-189.800,00	0,00
SU 23	Summe Haushaltsrücklagen				0,00	0,00		0,00	0,00	0,00
SA00	Nettoergebnis nach Zuw./Entn. Haushaltsrücklagen (Saldo 0 +/- SU23)				-245.300,00	-245.300,00		0,00	0,00	0,00
Investive Gebarung										
SU 33	Summe Einzahlungen investive Gebarung							0,00	0,00	0,00
5/163000-010000	Errichtung/Sanierung FF Gebäude		3413	1 40				7.500,00	7.500,00	
SU 34	Summe Auszahlungen investive Gebarung							7.500,00	7.500,00	0,00
SA2	Saldo (2) Geldfluss aus der Investiven Gebarung (33 - 34)							-7.500,00	-7.500,00	0,00
SA3	Saldo (3) Nettofinanzierungssaldo (Saldo 1 + Saldo 2)							-197.300,00	-197.300,00	0,00
Finanzierungstätigkeit										
SU 35	Summe Einzahlungen aus der Finanzierungstätigkeit							0,00	0,00	0,00
1/163000-346000	Investitionsdarlehen von Kreditinstituten		3614	65						
SU 36	Summe Auszahlungen aus der Finanzierungstätigkeit							0,00	0,00	0,00
SA4	Saldo (4) Geldfluss aus der Finanzierungstätigkeit (35 - 36)							0,00	0,00	0,00
SA5	Saldo (5) Geldfluss aus der voranschlagswirksamen Gebarung (Saldo 3 + Saldo 4)							-197.300,00	-197.300,00	0,00

1. Nachtragsvoranschlag 2022

Stadtgemeinde Herzogenburg

NVA Ergebnis- und Finanzierungsvoranschlag Detailnachweis

		MVAG		VC QU	Ergebnisvoranschlag			Finanzierungsvoranschlag			
		EH	FH		VA 2022 inkl. NVA	VA 2022	1. NVA	VA 2022 inkl. NVA	VA 2022	1. NVA	
17	Katastrophendienst										
170	Allgemeine Angelegenheiten										
170000	Allgemeine Angelegenheiten										
Operative Gebarung											
2/170000+828000	Rückersätze von Aufwendungen	2116	3116	18	10.000,00	10.000,00		10.000,00	10.000,00		
SU 21 / 31	Summe Erträge / Einzahlungen operative Gebarung				10.000,00	10.000,00	0,00	10.000,00	10.000,00	0,00	
1/170000-459000	Sonstige Verbrauchsgüter	2221	3221	23	2.000,00	2.000,00		2.000,00	2.000,00		
1/170000-720000	Kostenbeiträge (Kostenersätze) für Leistungen	2225	3225	24	500,00	500,00		500,00	500,00		
1/170000-728000	Entschädigung für Massentestung	2225	3225	24	10.000,00	10.000,00		10.000,00	10.000,00		
SU 22 / 32	Summe Aufwendungen / Auszahlungen operative Gebarung				12.500,00	12.500,00	0,00	12.500,00	12.500,00	0,00	
SA 0 / SA 1	(0) Nettoergebnis (21 - 22) / (1) Geldfluss operative Gebarung (31 - 32)				-2.500,00	-2.500,00	0,00	-2.500,00	-2.500,00	0,00	
SU 23	Summe Haushaltsrücklagen				0,00	0,00	0,00	0,00	0,00	0,00	
SA00	Nettoergebnis nach Zuw./Entn. Haushaltsrücklagen (Saldo 0 +/- SU23)				-2.500,00	-2.500,00	0,00				
Investive Gebarung											
SU 33	Summe Einzahlungen investive Gebarung							0,00	0,00	0,00	
SU 34	Summe Auszahlungen investive Gebarung							0,00	0,00	0,00	
SA2	Saldo (2) Geldfluss aus der Investiven Gebarung (33 - 34)							0,00	0,00	0,00	
SA3	Saldo (3) Nettofinanzierungssaldo (Saldo 1 + Saldo 2)							-2.500,00	-2.500,00	0,00	
Finanzierungstätigkeit											
SU 35	Summe Einzahlungen aus der Finanzierungstätigkeit							0,00	0,00	0,00	
SU 36	Summe Auszahlungen aus der Finanzierungstätigkeit							0,00	0,00	0,00	
SA4	Saldo (4) Geldfluss aus der Finanzierungstätigkeit (35 - 36)							0,00	0,00	0,00	
SA5	Saldo (5) Geldfluss aus der voranschlagswirksamen Gebarung (Saldo 3 + Saldo 4)							-2.500,00	-2.500,00	0,00	
18	Landesverteidigung										
180	Zivilschutz										
180000	Zivilschutz										
Operative Gebarung											
SU 21 / 31	Summe Erträge / Einzahlungen operative Gebarung				0,00	0,00	0,00	0,00	0,00	0,00	0,00
1/180000-726000	Mitgliedsbeitrag Zivilschutz	2225	3225	24	2.000,00	2.000,00		2.000,00	2.000,00		
SU 22 / 32	Summe Aufwendungen / Auszahlungen operative Gebarung				2.000,00	2.000,00	0,00	2.000,00	2.000,00	0,00	
SA 0 / SA 1	(0) Nettoergebnis (21 - 22) / (1) Geldfluss operative Gebarung (31 - 32)				-2.000,00	-2.000,00	0,00	-2.000,00	-2.000,00	0,00	
SU 23	Summe Haushaltsrücklagen				0,00	0,00	0,00	0,00	0,00	0,00	
SA00	Nettoergebnis nach Zuw./Entn. Haushaltsrücklagen (Saldo 0 +/- SU23)				-2.000,00	-2.000,00	0,00				

	MVAG	VC QU	Ergebnisvoranschlag			Finanzierungsvoranschlag			
			EH	FH	VA 2022 inkl. NVA	VA 2022	1. NVA	VA 2022 inkl. NVA	VA 2022
Investive Gebarung									
SU 33							0,00	0,00	0,00
SU 34							0,00	0,00	0,00
SA2							0,00	0,00	0,00
SA3							-2.000,00	-2.000,00	0,00
Finanzierungstätigkeit									
SU 35							0,00	0,00	0,00
SU 36							0,00	0,00	0,00
SA4							0,00	0,00	0,00
SA5							-2.000,00	-2.000,00	0,00

		MVAG		VC QU	Ergebnisvoranschlag		Finanzierungsvoranschlag			
		EH	FH		VA 2022 inkl. NVA	VA 2022	1. NVA	VA 2022 inkl. NVA	VA 2022	1. NVA
2 Unterricht, Erziehung, Sport und Wissenschaft										
21	Allgemeinbildender Unterricht									
211	Volksschulen									
211000	Volksschulen									
Operative Gebarung										
2/211000+811000	Mieten- und Betriebskostenersätze	2115	3115	14	6.000,00	6.000,00		6.000,00	6.000,00	
2/211000+827010	Abfertigungsversicherung	2116	3116	18	18.000,00	18.000,00		18.000,00	18.000,00	
2/211000+829010	Sonstige Einnahmen	2116	3116	18	100,00	100,00		100,00	100,00	
6/211000+829910	Zuführung aus der operativen Gebarung	2116	3116	1 18	52.200,00	40.000,00	12.200,00	52.200,00	40.000,00	12.200,00
2/211000+861000	Förderung ganztägige Schulform	2121	3121	15	18.000,00	18.000,00		18.000,00	18.000,00	
2/211000+861010	Förderung Ferienbetreuung	2121	3121	15	3.500,00	3.500,00		3.500,00	3.500,00	
2/211000+861200	Annuitätenzuschuss des Landes	2121	3121	15	400,00	400,00		400,00	400,00	
2/211000+871010	Land NÖ.-Beihilfe Schul-u.KiGa	2121	3121	33						
SU 21 / 31	Summe Erträge / Einzahlungen operative Gebarung				98.200,00	86.000,00	12.200,00	98.200,00	86.000,00	12.200,00
1/211000-400000	Geringwertige Wirtschaftsgüter	2221	3221	23	1.500,00	1.500,00		1.500,00	1.500,00	
1/211000-454000	Reinigungsmittel	2221	3221	23	1.000,00	1.000,00		1.000,00	1.000,00	
1/211000-454010	Reinigungsmittel Schülerhort	2221	3221	23						
1/211000-456000	Büromaterial	2221	3221	23	1.000,00	1.000,00		1.000,00	1.000,00	
1/211000-457000	Gesetzesblätter, Zeitschriften und Formulare	2221	3221	23	800,00	800,00		800,00	800,00	
1/211000-457010	Bücher und Hefte für Schüler	2221	3221	23	800,00	800,00		800,00	800,00	
1/211000-457100	Bücher und Hefte für Schüler	2221	3221	23						
1/211000-459000	Sonstige Verbrauchsgüter	2221	3221	23	3.500,00	3.500,00		3.500,00	3.500,00	
1/211000-459010	Lernmittel	2221	3221	23	1.500,00	1.500,00		1.500,00	1.500,00	
1/211000-459020	Handarbeitsmaterial	2221	3221	23	100,00	100,00		100,00	100,00	
1/211000-511000	Bezüge VB-Schema II	2211	3211	20	102.400,00	86.400,00	16.000,00	102.400,00	86.400,00	16.000,00
1/211000-523000	Bezüge sonstiger Arbeiter	2211	3211	20	5.000,00	5.000,00		5.000,00	5.000,00	
1/211000-541000	Sachbezüge VB-Schema II	2213	3213		6.200,00	6.200,00		6.200,00	6.200,00	
1/211000-565000	Mehrleistungsvergütungen	2211	3211	20	200,00	200,00		200,00	200,00	
1/211000-569000	Nebengebühren	2211	3211	20	1.400,00	1.400,00		1.400,00	1.400,00	
1/211000-580000	Dienstgeberbeitrag zum Ausgleichsfonds	2212	3212	20	2.700,00	2.500,00	200,00	2.700,00	2.500,00	200,00
1/211000-582000	Sonstige DGB. zur sozialen Sicherheit	2212	3212	20	16.500,00	13.500,00	3.000,00	16.500,00	13.500,00	3.000,00
1/211000-600000	Strom	2222	3222	24	5.000,00	5.000,00		5.000,00	5.000,00	
1/211000-600010	Beheizung	2222	3222	24	18.000,00	18.000,00		18.000,00	18.000,00	
1/211000-610000	Instandhaltung von Grund und Boden	2224	3224	24	100,00	100,00		100,00	100,00	
1/211000-614000	Instandhaltung von Gebäuden	2224	3224	24	20.000,00	20.000,00		20.000,00	20.000,00	
1/211000-616000	Instandhaltung von Maschinen und maschinellen Anlagen	2224	3224	24	5.500,00	5.500,00		5.500,00	5.500,00	

1. Nachtragsvoranschlag 2022

Stadtgemeinde Herzogenburg

NVA Ergebnis- und Finanzierungsvoranschlag Detailnachweis

		MVAG		VC QU	Ergebnisvoranschlag		Finanzierungsvoranschlag			
		EH	FH		VA 2022 inkl. NVA	VA 2022	1. NVA	VA 2022 inkl. NVA	VA 2022	1. NVA
1/211000-616020	Service für EDV ***ALT***	2224	3224	24						
1/211000-618000	Instandhaltung der Schuleinrichtung	2224	3224	24	1.000,00	1.000,00		1.000,00	1.000,00	
1/211000-618040	Service für EDV	2224	3224	24	2.000,00	2.000,00		2.000,00	2.000,00	
1/211000-619000	Instandhaltung der Telefon-u.Uhrena	2224	3224	24						
1/211000-630000	Porto	2222	3222	24	200,00	200,00		200,00	200,00	
1/211000-631000	Telefon, Telegraf, Telex	2222	3222	24	1.600,00	1.600,00		1.600,00	1.600,00	
1/211000-670000	Versicherungen	2222	3222	24	8.000,00	8.000,00		8.000,00	8.000,00	
1/211000-680000	Planmäßige Abschreibung	2226								
1/211000-700000	Leasinggebühr Kopierer	2223	3223	24	4.000,00	4.000,00		4.000,00	4.000,00	
1/211000-711000	Öffentliche Abgaben	2225	3225	24	6.000,00	6.000,00		6.000,00	6.000,00	
1/211000-720000	Kostenbeiträge für Verwaltungsleistungen	2225	3225	24	2.000,00	2.000,00	*	2.000,00	2.000,00	
1/211000-725000	Lehrer- und Schülerbücherei	2225	3225	24	500,00	500,00		500,00	500,00	
1/211000-728010	Kosten ganztägige Schulform	2225	3225	24	62.500,00	62.500,00		62.500,00	62.500,00	
1/211000-728020	Entgelte für Frühdienst Lehrkräfte	2225	3225	24	1.000,00	1.000,00		1.000,00	1.000,00	
1/211000-728030	Ferienbetreuung	2225	3225	24	10.500,00	10.500,00		10.500,00	10.500,00	
1/211000-728050	Unterrichtsfilmbeitrag	2225	3225	24	1.600,00	1.600,00		1.600,00	1.600,00	
1/211000-728100	Entschädigung für Matrikenführung	2225	3225	24						
1/211000-729000	Sonstige Ausgaben	2225	3225	24	400,00	400,00		400,00	400,00	
1/211000-729910	Zuführung an investive Gebarung	2225	3225	24	52.200,00	40.000,00	12.200,00	52.200,00	40.000,00	12.200,00
SU 22 / 32	Summe Aufwendungen / Auszahlungen operative Gebarung				346.700,00	315.300,00	31.400,00	346.700,00	315.300,00	31.400,00
SA 0 / SA 1	(0) Nettoergebnis (21 - 22) / (1) Geldfluss operative Gebarung (31 - 32)				-248.500,00	-229.300,00	-19.200,00	-248.500,00	-229.300,00	-19.200,00
SU 23	Summe Haushaltsrücklagen				0,00	0,00	0,00	0,00	0,00	0,00
SA00	Nettoergebnis nach Zuw./Entn. Haushaltsrücklagen (Saldo 0 +/- SU23)				-248.500,00	-229.300,00	-19.200,00			
Investive Gebarung										
SU 33	Summe Einzahlungen investive Gebarung							0,00	0,00	0,00
5/211000-010000	Errichtung Schulzentrum		3413	40						
1/211000-042000	Schulmöbel, Lehrmittel		3415	2 41				4.000,00	4.000,00	
1/211000-042040	PC Ankauf und Verkabelung		3415	2 41				11.600,00	11.600,00	
5/211000-060000	Errichtung Schulzentrum		3412	1 40				40.000,00	40.000,00	
SU 34	Summe Auszahlungen investive Gebarung							55.600,00	55.600,00	0,00
SA2	Saldo (2) Geldfluss aus der Investiven Gebarung (33 - 34)							-55.600,00	-55.600,00	0,00
SA3	Saldo (3) Nettofinanzierungssaldo (Saldo 1 + Saldo 2)							-304.100,00	-284.900,00	-19.200,00
Finanzierungstätigkeit										
SU 35	Summe Einzahlungen aus der Finanzierungstätigkeit							0,00	0,00	0,00
SU 36	Summe Auszahlungen aus der Finanzierungstätigkeit							0,00	0,00	0,00
SA4	Saldo (4) Geldfluss aus der Finanzierungstätigkeit (35 - 36)							0,00	0,00	0,00
SA5	Saldo (5) Geldfluss aus der voranschlagswirksamen Gebarung (Saldo 3 + Saldo 4)							-304.100,00	-284.900,00	-19.200,00

1. Nachtragsvoranschlag 2022

Stadtgemeinde Herzogenburg

NVA Ergebnis- und Finanzierungsvoranschlag Detailnachweis

		MVAG		VC QU	Ergebnisvoranschlag		Finanzierungsvoranschlag			
		EH	FH		VA 2022 inkl. NVA	VA 2022	1. NVA	VA 2022 inkl. NVA	VA 2022	1. NVA
211010	Volksschule St. Andrä/Traisen									
Operative Gebarung										
2/211010+863000	Schulumlagen	2121	3121	15						
2/211010+871010	Beihilfe NÖ. Schul- und Kinder	2121	3121	33						
SU 21 / 31	Summe Erträge / Einzahlungen operative Gebarung				0,00	0,00	0,00	0,00	0,00	0,00
1/211010-400000	Geringwertige Wirtschaftsgüter (GWG)	2221	3221	23	500,00	500,00		500,00	500,00	
1/211010-454000	Reinigungsmittel	2221	3221	23	500,00	500,00		500,00	500,00	
1/211010-456000	Büromaterial	2221	3221	23	500,00	500,00		500,00	500,00	
1/211010-457000	Gesetzblätter, Zeitschriften und Formulare	2221	3221	23	600,00	600,00		600,00	600,00	
1/211010-457010	Bücher und Hefte für Schüler	2221	3221	23	300,00	300,00		300,00	300,00	
1/211010-459000	Sonstige Verbrauchsgüter	2221	3221	23	700,00	700,00		700,00	700,00	
1/211010-459010	Lernmittel	2221	3221	23	1.200,00	1.200,00		1.200,00	1.200,00	
1/211010-459020	Handarbeitsmaterial	2221	3221	23	300,00	300,00		300,00	300,00	
1/211010-511000	Bezüge VB-Schema II	2211	3211	20	14.900,00	14.900,00		14.900,00	14.900,00	
1/211010-523000	Bezüge sonstiger Arbeiter	2211	3211	20	1.000,00	1.000,00		1.000,00	1.000,00	
1/211010-541000	Sachbezüge VB-Schema II	2213	3213		100,00	100,00		100,00	100,00	
1/211010-565000	Mehrleistungsvergütungen	2211	3211	20	100,00	100,00		100,00	100,00	
1/211010-569000	Nebengebühren	2211	3211	20	100,00	100,00		100,00	100,00	
1/211010-580000	Dienstgeberbeiträge zum Ausgleichsfonds für Familienbeihilfen	2212	3212	20	600,00	600,00		600,00	600,00	
1/211010-582000	Sonstige Dienstgeberbeiträge zur sozialen Sicherheit	2212	3212	20	3.400,00	3.400,00		3.400,00	3.400,00	
1/211010-600000	Strom	2222	3222	24	1.300,00	1.300,00		1.300,00	1.300,00	
1/211010-600010	Beheizung	2222	3222	24	5.500,00	5.500,00		5.500,00	5.500,00	
1/211010-610000	Instandhaltung von Grund und Boden	2224	3224	24	5.000,00	5.000,00		5.000,00	5.000,00	
1/211010-614000	Instandhaltung von Gebäuden und Bauten	2224	3224	24	7.000,00	7.000,00		7.000,00	7.000,00	
1/211010-616000	Instandhaltung von Maschinen und maschinellen Anlagen	2224	3224	24	300,00	300,00		300,00	300,00	
1/211010-618000	Instandhaltung der Schuleinrichtung	2224	3224	24	1.000,00	1.000,00		1.000,00	1.000,00	
1/211010-618040	Service für EDV	2224	3224	24	800,00	800,00		800,00	800,00	
1/211010-630000	Porto	2222	3222	24	100,00	100,00		100,00	100,00	
1/211010-631000	Telefon, Telegraf, Telex	2222	3222	24	800,00	800,00		800,00	800,00	
1/211010-670000	Versicherungen	2222	3222	24	800,00	800,00		800,00	800,00	
1/211010-700000	Hallenmiete Freizeitanlage	2223	3223	24	1.700,00	1.700,00		1.700,00	1.700,00	
1/211010-700010	Leasinggebühr Kopierer	2223	3223	24	1.000,00	1.000,00		1.000,00	1.000,00	
1/211010-711000	Öffentliche Abgaben	2225	3225	24	1.400,00	1.400,00		1.400,00	1.400,00	
1/211010-720000	Kostenbeiträge (Kostensätze) für Verwaltungsleistungen	2225	3225	24	* 1.000,00	1.000,00		1.000,00	1.000,00	

1. Nachtragsvoranschlag 2022

Stadtgemeinde Herzogenburg

NVA Ergebnis- und Finanzierungsvoranschlag Detailnachweis

		MVAG		VC QU	Ergebnisvoranschlag		Finanzierungsvoranschlag			
		EH	FH		VA 2022 inkl. NVA	VA 2022	1. NVA	VA 2022 inkl. NVA	VA 2022	1. NVA
1/211010-725000	Lehrer- und Schülerbücherei	2225	3225	24	700,00	700,00		700,00	700,00	
1/211010-728010	Fahrtkosten zur Sporthalle	2225	3225	24	1.500,00	1.500,00		1.500,00	1.500,00	
1/211010-728050	Unterrichtsfilmbeitrag	2225	3225	24	700,00	700,00		700,00	700,00	
1/211010-729000	Sonstige Ausgaben	2225	3225	24	300,00	300,00		300,00	300,00	
SU 22 / 32	Summe Aufwendungen / Auszahlungen operative Gebarung				55.700,00	55.700,00	0,00	55.700,00	55.700,00	0,00
SA 0 / SA 1	(0) Nettoergebnis (21 - 22) / (1) Geldfluss operative Gebarung (31 - 32)				-55.700,00	-55.700,00	0,00	-55.700,00	-55.700,00	0,00
SU 23	Summe Haushaltsrücklagen				0,00	0,00	0,00	0,00	0,00	0,00
SA00	Nettoergebnis nach Zuw./Entn. Haushaltsrücklagen (Saldo 0 +/- SU23)				-55.700,00	-55.700,00	0,00			
Investive Gebarung										
SU 33	Summe Einzahlungen investive Gebarung							0,00	0,00	0,00
1/211010-042000	Schulmöbel, Lehrmittel		3415	2 41				2.000,00	2.000,00	
SU 34	Summe Auszahlungen investive Gebarung							2.000,00	2.000,00	0,00
SA2	Saldo (2) Geldfluss aus der Investiven Gebarung (33 - 34)							-2.000,00	-2.000,00	0,00
SA3	Saldo (3) Nettofinanzierungssaldo (Saldo 1 + Saldo 2)							-57.700,00	-57.700,00	0,00
Finanzierungstätigkeit										
SU 35	Summe Einzahlungen aus der Finanzierungstätigkeit							0,00	0,00	0,00
SU 36	Summe Auszahlungen aus der Finanzierungstätigkeit							0,00	0,00	0,00
SA4	Saldo (4) Geldfluss aus der Finanzierungstätigkeit (35 - 36)							0,00	0,00	0,00
SA5	Saldo (5) Geldfluss aus der voranschlagswirksamen Gebarung (Saldo 3 + Saldo 4)							-57.700,00	-57.700,00	0,00
211100	Volksschule St. Andrä/Traisen									
Operative Gebarung										
SU 21 / 31	Summe Erträge / Einzahlungen operative Gebarung				0,00	0,00	0,00	0,00	0,00	0,00
1/211100-614000	Instandhaltung von Gebäuden ***ALT***	2224	3224	24						
SU 22 / 32	Summe Aufwendungen / Auszahlungen operative Gebarung				0,00	0,00	0,00	0,00	0,00	0,00
SA 0 / SA 1	(0) Nettoergebnis (21 - 22) / (1) Geldfluss operative Gebarung (31 - 32)				0,00	0,00	0,00	0,00	0,00	0,00
SU 23	Summe Haushaltsrücklagen				0,00	0,00	0,00	0,00	0,00	0,00
SA00	Nettoergebnis nach Zuw./Entn. Haushaltsrücklagen (Saldo 0 +/- SU23)				0,00	0,00	0,00			
Investive Gebarung										
SU 33	Summe Einzahlungen investive Gebarung							0,00	0,00	0,00
SU 34	Summe Auszahlungen investive Gebarung							0,00	0,00	0,00
SA2	Saldo (2) Geldfluss aus der Investiven Gebarung (33 - 34)							0,00	0,00	0,00
SA3	Saldo (3) Nettofinanzierungssaldo (Saldo 1 + Saldo 2)							0,00	0,00	0,00
Finanzierungstätigkeit										
SU 35	Summe Einzahlungen aus der Finanzierungstätigkeit							0,00	0,00	0,00
SU 36	Summe Auszahlungen aus der Finanzierungstätigkeit							0,00	0,00	0,00
SA4	Saldo (4) Geldfluss aus der Finanzierungstätigkeit (35 - 36)							0,00	0,00	0,00

1. Nachtragsvoranschlag 2022

Stadtgemeinde Herzogenburg

NVA Ergebnis- und Finanzierungsvoranschlag Detailnachweis

		MVAG			VC QU	Ergebnisvoranschlag		Finanzierungsvoranschlag		
		EH	FH			VA 2022 inkl. NVA	VA 2022	1. NVA	VA 2022 inkl. NVA	VA 2022
SA5	Saldo (5) Geldfluss aus der voranschlagswirksamen Gebarung (Saldo 3 + Saldo 4)							0,00	0,00	0,00
212	Hauptschulen									
212000	Mittelschulen									
	Operative Gebarung									
2/212000+863010	Schulumlagen Guthaben	2121	3121	15						
SU 21 / 31	Summe Erträge / Einzahlungen operative Gebarung				0,00	0,00	0,00	0,00	0,00	0,00
1/212000-700000	Miete Schulwartwohnung	2223	3223	24	4.200,00	4.200,00		4.200,00	4.200,00	
1/212000-728000	Entschädigung für Matrikenführung	2225	3225	24	300,00	300,00		300,00	300,00	
1/212000-752000	Schulumlagen	2231	3231	26	382.000,00	382.000,00		382.000,00	382.000,00	
SU 22 / 32	Summe Aufwendungen / Auszahlungen operative Gebarung				386.500,00	386.500,00	0,00	386.500,00	386.500,00	0,00
SA 0 / SA 1	(0) Nettoergebnis (21 - 22) / (1) Geldfluss operative Gebarung (31 - 32)				-386.500,00	-386.500,00	0,00	-386.500,00	-386.500,00	0,00
SU 23	Summe Haushaltsrücklagen				0,00	0,00	0,00	0,00	0,00	0,00
SA00	Nettoergebnis nach Zuw./Entn. Haushaltsrücklagen (Saldo 0 +/- SU23)				-386.500,00	-386.500,00	0,00			
	Investive Gebarung									
SU 33	Summe Einzahlungen investive Gebarung							0,00	0,00	0,00
SU 34	Summe Auszahlungen investive Gebarung							0,00	0,00	0,00
SA2	Saldo (2) Geldfluss aus der Investiven Gebarung (33 - 34)							0,00	0,00	0,00
SA3	Saldo (3) Nettofinanzierungssaldo (Saldo 1 + Saldo 2)							-386.500,00	-386.500,00	0,00
	Finanzierungstätigkeit									
SU 35	Summe Einzahlungen aus der Finanzierungstätigkeit							0,00	0,00	0,00
SU 36	Summe Auszahlungen aus der Finanzierungstätigkeit							0,00	0,00	0,00
SA4	Saldo (4) Geldfluss aus der Finanzierungstätigkeit (35 - 36)							0,00	0,00	0,00
SA5	Saldo (5) Geldfluss aus der voranschlagswirksamen Gebarung (Saldo 3 + Saldo 4)							-386.500,00	-386.500,00	0,00
213	Sonderschulen									
213000	Sonderschulen									
	Operative Gebarung									
2/213000+810000	Förderung Betreuungsperson	2114	3114	13	4.000,00	4.000,00		4.000,00	4.000,00	
2/213000+828000	Rückersätze von Aufwendungen	2116	3116	18						
2/213000+863000	Schulumlagen	2121	3121	15	22.200,00	22.200,00		22.200,00	22.200,00	
2/213000+863010	Schulumlagen Guthaben	2121	3121	15						
2/213000+863100	Rückersatz Strom- und Heizkosten	2121	3121	15	5.500,00	5.500,00		5.500,00	5.500,00	
SU 21 / 31	Summe Erträge / Einzahlungen operative Gebarung				31.700,00	31.700,00	0,00	31.700,00	31.700,00	0,00
1/213000-400000	Geringwertige Wirtschaftsgüter	2221	3221	23	300,00	300,00		300,00	300,00	
1/213000-454000	Reinigungsmittel	2221	3221	23	300,00	300,00		300,00	300,00	
1/213000-456000	Büromaterial	2221	3221	23	600,00	600,00		600,00	600,00	

1. Nachtragsvoranschlag 2022

Stadtgemeinde Herzogenburg

NVA Ergebnis- und Finanzierungsvoranschlag Detailnachweis

		MVAG		VC QU	Ergebnisvoranschlag		Finanzierungsvoranschlag			
		EH	FH		VA 2022 inkl. NVA	VA 2022	1. NVA	VA 2022 inkl. NVA	VA 2022	1. NVA
1/213000-457000	Gesetzesblätter, Zeitschriften und Formulare	2221	3221	23	300,00	300,00		300,00	300,00	
1/213000-457010	Bücher und Hefte für Schüler	2221	3221	23	300,00	300,00		300,00	300,00	
1/213000-459000	Sonstige Verbrauchsgüter	2221	3221	23	1.000,00	1.000,00		1.000,00	1.000,00	
1/213000-459010	Lernmittel	2221	3221	23	1.500,00	1.500,00		1.500,00	1.500,00	
1/213000-459020	Handarbeitsmaterial	2221	3221	23	400,00	400,00		400,00	400,00	
1/213000-511000	Bezüge VB-Schema II	2211	3211	20	27.400,00	23.100,00	4.300,00	27.400,00	23.100,00	4.300,00
1/213000-523000	Bezüge sonstiger Arbeiter	2211	3211	20	100,00	100,00		100,00	100,00	
1/213000-541000	Sachbezüge VB-Schema II	2213	3213		100,00	100,00		100,00	100,00	
1/213000-565000	Mehrleistungsvergütungen	2211	3211	20	500,00	500,00		500,00	500,00	
1/213000-569000	Nebengebühren	2211	3211	20	700,00	700,00		700,00	700,00	
1/213000-580000	Dienstgeberbeitrag zum Ausgleichsfonds	2212	3212	20	1.100,00	900,00	200,00	1.100,00	900,00	200,00
1/213000-582000	Sonstige DGB. zur sozialen Sicherheit	2212	3212	20	6.200,00	5.300,00	900,00	6.200,00	5.300,00	900,00
1/213000-600000	Strom	2222	3222	24	2.000,00	2.000,00		2.000,00	2.000,00	
1/213000-600010	Beheizung	2222	3222	24	9.000,00	9.000,00		9.000,00	9.000,00	
1/213000-614000	Instandhaltung von Gebäuden	2224	3224	24	10.000,00	10.000,00		10.000,00	10.000,00	
1/213000-616000	Instandhaltung von Maschinen und maschinellen Anlagen	2224	3224	24	500,00	500,00		500,00	500,00	
1/213000-618000	Instandhaltung der Schuleinrichtung	2224	3224	24	700,00	700,00		700,00	700,00	
1/213000-618040	Service für EDV	2224	3224	24	1.500,00	1.500,00		1.500,00	1.500,00	
1/213000-630000	Porto	2222	3222	24	100,00	100,00		100,00	100,00	
1/213000-631000	Telefon, Telegraf, Telex	2222	3222	24	1.100,00	1.100,00		1.100,00	1.100,00	
1/213000-670000	Versicherungen	2222	3222	24	2.400,00	2.400,00		2.400,00	2.400,00	
1/213000-700000	Leasinggebühr Kopierer	2223	3223	24	400,00	400,00		400,00	400,00	
1/213000-700010	Pachtzinse	2223	3223	24	100,00	100,00		100,00	100,00	
1/213000-711000	Öffentliche Abgaben	2225	3225	24	2.400,00	2.400,00		2.400,00	2.400,00	
1/213000-720000	Kostenbeiträge für Verwaltungsleistungen	2225	3225	24			*			
1/213000-720001	Kostenbeiträge für Verwaltungsleistungen	2225	3225	24	1.000,00	1.000,00		1.000,00	1.000,00	
1/213000-725000	Lehrer- und Schülerbücherei	2225	3225	24	500,00	500,00		500,00	500,00	
1/213000-725020	Lehrer- und Schülerbücherei	2225	3225	24						
1/213000-728050	Unterrichtsfilmbeitrag	2225	3225	24	100,00	100,00		100,00	100,00	
1/213000-728100	Entschädigung für Matrikenführung	2225	3225	24	100,00	100,00		100,00	100,00	
1/213000-729000	Sonstige Ausgaben	2225	3225	24	300,00	300,00		300,00	300,00	
1/213000-752000	Schulumlagen	2231	3231	26	47.400,00	47.400,00		47.400,00	47.400,00	
1/213000-752010	Schulumlage Nachzahlung	2231	3231	26						
SU 22 / 32	Summe Aufwendungen / Auszahlungen operative Gebarung				120.400,00	115.000,00	5.400,00	120.400,00	115.000,00	5.400,00
SA 0 / SA 1	(0) Nettoergebnis (21 - 22) / (1) Geldfluss operative Gebarung (31 - 32)				-88.700,00	-83.300,00	-5.400,00	-88.700,00	-83.300,00	-5.400,00
SU 23	Summe Haushaltsrücklagen				0,00	0,00	0,00	0,00	0,00	0,00
SA00	Nettoergebnis nach Zuw./Entn. Haushaltsrücklagen (Saldo 0 +/- SU23)				-88.700,00	-83.300,00	-5.400,00			

1. Nachtragsvoranschlag 2022

Stadtgemeinde Herzogenburg

NVA Ergebnis- und Finanzierungsvoranschlag Detailnachweis

	MVAG	VC	QU	Ergebnisvoranschlag			Finanzierungsvoranschlag			
				EH	FH	VA 2022 inkl. NVA	VA 2022	1. NVA	VA 2022 inkl. NVA	VA 2022
Investive Gebarung										
SU 33	Summe Einzahlungen investive Gebarung							0,00	0,00	0,00
1/213000-020040		Ankauf EDV-Anlage	3414	2	41					
1/213000-042010		Schulmöbel, Lehrmittel	3415	2	41			1.500,00	1.500,00	
1/213000-042040		Ankauf EDV-Anlage	3415	2	41			4.000,00	4.000,00	
SU 34	Summe Auszahlungen investive Gebarung							5.500,00	5.500,00	0,00
SA2	Saldo (2) Geldfluss aus der Investiven Gebarung (33 – 34)							-5.500,00	-5.500,00	0,00
SA3	Saldo (3) Nettofinanzierungssaldo (Saldo 1 + Saldo 2)							-94.200,00	-88.800,00	-5.400,00
Finanzierungstätigkeit										
SU 35	Summe Einzahlungen aus der Finanzierungstätigkeit							0,00	0,00	0,00
SU 36	Summe Auszahlungen aus der Finanzierungstätigkeit							0,00	0,00	0,00
SA4	Saldo (4) Geldfluss aus der Finanzierungstätigkeit (35 – 36)							0,00	0,00	0,00
SA5	Saldo (5) Geldfluss aus der voranschlagswirksamen Gebarung (Saldo 3 + Saldo 4)							-94.200,00	-88.800,00	-5.400,00
214	Polytechnische Schulen									
214000	Polytechnische Schulen									
Operative Gebarung										
SU 21 / 31	Summe Erträge / Einzahlungen operative Gebarung					0,00	0,00	0,00	0,00	0,00
1/214000-752000		Schulumlagen	2231	3231	26	39.600,00	39.600,00	39.600,00	39.600,00	
SU 22 / 32	Summe Aufwendungen / Auszahlungen operative Gebarung					39.600,00	39.600,00	0,00	39.600,00	39.600,00
SA 0 / SA 1	(0) Nettoergebnis (21 - 22) / (1) Geldfluss operative Gebarung (31 – 32)					-39.600,00	-39.600,00	0,00	-39.600,00	-39.600,00
SU 23	Summe Haushaltsrücklagen					0,00	0,00	0,00	0,00	0,00
SA00	Nettoergebnis nach Zuw./Entn. Haushaltsrücklagen (Saldo 0 +/- SU23)					-39.600,00	-39.600,00	0,00	0,00	0,00
Investive Gebarung										
SU 33	Summe Einzahlungen investive Gebarung							0,00	0,00	0,00
SU 34	Summe Auszahlungen investive Gebarung							0,00	0,00	0,00
SA2	Saldo (2) Geldfluss aus der Investiven Gebarung (33 – 34)							0,00	0,00	0,00
SA3	Saldo (3) Nettofinanzierungssaldo (Saldo 1 + Saldo 2)							-39.600,00	-39.600,00	0,00
Finanzierungstätigkeit										
SU 35	Summe Einzahlungen aus der Finanzierungstätigkeit							0,00	0,00	0,00
SU 36	Summe Auszahlungen aus der Finanzierungstätigkeit							0,00	0,00	0,00
SA4	Saldo (4) Geldfluss aus der Finanzierungstätigkeit (35 – 36)							0,00	0,00	0,00
SA5	Saldo (5) Geldfluss aus der voranschlagswirksamen Gebarung (Saldo 3 + Saldo 4)							-39.600,00	-39.600,00	0,00

1. Nachtragsvoranschlag 2022

Stadtgemeinde Herzogenburg

NVA Ergebnis- und Finanzierungsvoranschlag Detailnachweis

		MVAG		VC QU	Ergebnisvoranschlag			Finanzierungsvoranschlag		
		EH	FH		VA 2022 inkl. NVA	VA 2022	1. NVA	VA 2022 inkl. NVA	VA 2022	1. NVA
22	Berufsbildender Unterricht; Anstalten der Lehrer- und Erzieherbildung									
220	Berufsbildende Pflichtschulen									
220000	Berufsbildende Pflichtschulen									
Operative Gebarung										
SU 21 / 31	Summe Erträge / Einzahlungen operative Gebarung				0,00	0,00	0,00	0,00	0,00	0,00
1/220000-729050	Berufsschulerhaltungsbeitrag	2225	3225	24	140.000,00	140.000,00		140.000,00	140.000,00	
SU 22 / 32	Summe Aufwendungen / Auszahlungen operative Gebarung				140.000,00	140.000,00	0,00	140.000,00	140.000,00	0,00
SA 0 / SA 1	(0) Nettoergebnis (21 - 22) / (1) Geldfluss operative Gebarung (31 - 32)				-140.000,00	-140.000,00	0,00	-140.000,00	-140.000,00	0,00
SU 23	Summe Haushaltsrücklagen				0,00	0,00	0,00	0,00	0,00	0,00
SA00	Nettoergebnis nach Zuw./Entn. Haushaltsrücklagen (Saldo 0 +/- SU23)				-140.000,00	-140.000,00	0,00			
Investive Gebarung										
SU 33	Summe Einzahlungen investive Gebarung							0,00	0,00	0,00
SU 34	Summe Auszahlungen investive Gebarung							0,00	0,00	0,00
SA2	Saldo (2) Geldfluss aus der Investiven Gebarung (33 - 34)							0,00	0,00	0,00
SA3	Saldo (3) Nettofinanzierungssaldo (Saldo 1 + Saldo 2)							-140.000,00	-140.000,00	0,00
Finanzierungstätigkeit										
SU 35	Summe Einzahlungen aus der Finanzierungstätigkeit							0,00	0,00	0,00
SU 36	Summe Auszahlungen aus der Finanzierungstätigkeit							0,00	0,00	0,00
SA4	Saldo (4) Geldfluss aus der Finanzierungstätigkeit (35 - 36)							0,00	0,00	0,00
SA5	Saldo (5) Geldfluss aus der voranschlagswirksamen Gebarung (Saldo 3 + Saldo 4)							-140.000,00	-140.000,00	0,00
228	Berufsausbildung schulentlassener Jugendlicher									
228000	Berufsausbildung schulentlassener Jugendlicher									
Operative Gebarung										
SU 21 / 31	Summe Erträge / Einzahlungen operative Gebarung				0,00	0,00	0,00	0,00	0,00	0,00
1/228000-757000	Lehrlingsförderungen	2234	3234	27	5.000,00	5.000,00		5.000,00	5.000,00	
SU 22 / 32	Summe Aufwendungen / Auszahlungen operative Gebarung				5.000,00	5.000,00	0,00	5.000,00	5.000,00	0,00
SA 0 / SA 1	(0) Nettoergebnis (21 - 22) / (1) Geldfluss operative Gebarung (31 - 32)				-5.000,00	-5.000,00	0,00	-5.000,00	-5.000,00	0,00
SU 23	Summe Haushaltsrücklagen				0,00	0,00	0,00	0,00	0,00	0,00
SA00	Nettoergebnis nach Zuw./Entn. Haushaltsrücklagen (Saldo 0 +/- SU23)				-5.000,00	-5.000,00	0,00			
Investive Gebarung										
SU 33	Summe Einzahlungen investive Gebarung							0,00	0,00	0,00
SU 34	Summe Auszahlungen investive Gebarung							0,00	0,00	0,00
SA2	Saldo (2) Geldfluss aus der Investiven Gebarung (33 - 34)							0,00	0,00	0,00
SA3	Saldo (3) Nettofinanzierungssaldo (Saldo 1 + Saldo 2)							-5.000,00	-5.000,00	0,00

1. Nachtragsvoranschlag 2022

Stadtgemeinde Herzogenburg

NVA Ergebnis- und Finanzierungsvoranschlag Detailnachweis

		MVAG		VC QU	Ergebnisvoranschlag			Finanzierungsvoranschlag		
		EH	FH		VA 2022 inkl. NVA	VA 2022	1. NVA	VA 2022 inkl. NVA	VA 2022	1. NVA
Finanzierungstätigkeit										
SU 35	Summe Einzahlungen aus der Finanzierungstätigkeit							0,00	0,00	0,00
SU 36	Summe Auszahlungen aus der Finanzierungstätigkeit							0,00	0,00	0,00
SA4	Saldo (4) Geldfluss aus der Finanzierungstätigkeit (35 – 36)							0,00	0,00	0,00
SA5	Saldo (5) Geldfluss aus der voranschlagswirksamen Gebarung (Saldo 3 + Saldo 4)							-5.000,00	-5.000,00	0,00
24	Vorschulische Erziehung									
240	Kindergärten									
240000	Kindergarten Herzogenburg									
Operative Gebarung										
2/240000+810000	Elternbeiträge	2114	3114	13	9.500,00	9.500,00		9.500,00	9.500,00	
2/240000+810010	Nachmittagsbetreuung-Kostenbeitrag	2114	3114	13	6.000,00	6.000,00		6.000,00	6.000,00	
2/240000+810020	Essen für Tageskindergarten	2114	3114	13	3.000,00	3.000,00		3.000,00	3.000,00	
2/240000+816010	Fahrtkostenbeiträge der Eltern	2114	3114	13	1.300,00	1.300,00		1.300,00	1.300,00	
2/240000+827000	AMS NÖ.-Lohnzuschüsse ATZ	2116	3116	18						
2/240000+828000	Rückersätze von Aufwendungen	2116	3116	18						
2/240000+871000	Land NÖ.-Beihilfe Schul-u.KiGa	2121	3121	33	1.100,00	1.100,00		1.100,00	1.100,00	
SU 21 / 31	Summe Erträge / Einzahlungen operative Gebarung				20.900,00	20.900,00	0,00	20.900,00	20.900,00	0,00
1/240000-400000	Geringwertige Wirtschaftsgüter	2221	3221	23	1.200,00	1.200,00		1.200,00	1.200,00	
1/240000-430000	Essen für Tageskindergarten	2221	3221	23	2.500,00	2.500,00		2.500,00	2.500,00	
1/240000-454000	Reinigungsmittel	2221	3221	23	500,00	500,00		500,00	500,00	
1/240000-456000	Büromaterial	2221	3221	23	800,00	800,00		800,00	800,00	
1/240000-457000	Gesetzesblätter, Zeitschriften und Formulare	2221	3221	23	100,00	100,00		100,00	100,00	
1/240000-459000	Sonstige Verbrauchsgüter	2221	3221	23	1.300,00	1.300,00		1.300,00	1.300,00	
1/240000-459010	Bastel- und Spielwaren	2221	3221	23	7.600,00	7.600,00		7.600,00	7.600,00	
1/240000-511000	Bezüge VB-Schema II	2211	3211	20	106.000,00	106.000,00		106.000,00	106.000,00	
1/240000-523000	Bezüge sonstiger Arbeiter	2211	3211	20	2.500,00	2.500,00		2.500,00	2.500,00	
1/240000-541000	Sachbezüge VB-Schema II	2213	3213		300,00	300,00		300,00	300,00	
1/240000-569000	Nebengebühren	2211	3211	20	1.100,00	1.100,00		1.100,00	1.100,00	
1/240000-580000	Dienstgeberbeitrag zum Ausgleichsfonds	2212	3212	20	4.200,00	4.200,00		4.200,00	4.200,00	
1/240000-582000	Sonstige DGB. zur sozialen Sicherheit	2212	3212	20	23.400,00	23.400,00		23.400,00	23.400,00	
1/240000-600000	Strom	2222	3222	24	1.300,00	1.300,00		1.300,00	1.300,00	
1/240000-600010	Beheizung	2222	3222	24	8.000,00	8.000,00		8.000,00	8.000,00	
1/240000-610000	Instandhaltung von Grund und Boden	2224	3224	24	3.000,00	3.000,00		3.000,00	3.000,00	
1/240000-614000	Instandhaltung von Gebäuden	2224	3224	24	17.000,00	17.000,00		17.000,00	17.000,00	
1/240000-616000	Instandhaltung von Maschinen und maschinellen Anlagen	2224	3224	24	500,00	500,00		500,00	500,00	

1. Nachtragsvoranschlag 2022

Stadtgemeinde Herzogenburg

NVA Ergebnis- und Finanzierungsvoranschlag Detailnachweis

		MVAG		VC QU	Ergebnisvoranschlag		Finanzierungsvoranschlag			
		EH	FH		VA 2022 inkl. NVA	VA 2022	1. NVA	VA 2022 inkl. NVA	VA 2022	1. NVA
1/240000-618000	Instandhaltung der Einrichtung	2224	3224	24	1.500,00	1.500,00	1.500,00	1.500,00		
1/240000-618040	Service für EDV	2224	3224	24	400,00	400,00	400,00	400,00		
1/240000-630000	Porto	2222	3222	24	100,00	100,00	100,00	100,00		
1/240000-631000	Telefon, Telegraf, Telex	2222	3222	24	900,00	900,00	900,00	900,00		
1/240000-670000	Versicherungen	2222	3222	24	2.200,00	2.200,00	2.200,00	2.200,00		
1/240000-700000	Leasinggebühr Kopierer	2223	3223	24	1.000,00	1.000,00	1.000,00	1.000,00		
1/240000-711000	Öffentliche Abgaben	2225	3225	24	2.500,00	2.500,00	2.500,00	2.500,00		
1/240000-720000	Kostenbeiträge für Verwaltungsleistungen	2225	3225	24	2.500,00	2.500,00	2.500,00	2.500,00		
1/240000-724000	Reisegebühren	2225	3225	24						
1/240000-728060	Fahrtkosten für auswärtige Kinder	2225	3225	24	22.300,00	22.300,00	22.300,00	22.300,00		
1/240000-729000	Sonstige Ausgaben	2225	3225	24	100,00	100,00	100,00	100,00		
SU 22 / 32	Summe Aufwendungen / Auszahlungen operative Gebarung				214.800,00	214.800,00	0,00	214.800,00	214.800,00	0,00
SA 0 / SA 1	(0) Nettoergebnis (21 - 22) / (1) Geldfluss operative Gebarung (31 - 32)				-193.900,00	-193.900,00	0,00	-193.900,00	-193.900,00	0,00
SU 23	Summe Haushaltsrücklagen				0,00	0,00	0,00	0,00	0,00	0,00
SA00	Nettoergebnis nach Zuw./Entn. Haushaltsrücklagen (Saldo 0 +/- SU23)				-193.900,00	-193.900,00	0,00			
Investive Gebarung										
SU 33	Summe Einzahlungen investive Gebarung						0,00	0,00	0,00	0,00
1/240000-042000	Anschaffung von Einrichtungsgegenständen		3415	2 41			3.000,00	3.000,00		
1/240000-042010	Anschaffung von Spielgeräten		3415	2 41			6.000,00	6.000,00		
1/240000-042200	Ankauf EDV		3415	2 41			1.000,00	1.000,00		
SU 34	Summe Auszahlungen investive Gebarung						10.000,00	10.000,00	0,00	0,00
SA2	Saldo (2) Geldfluss aus der Investiven Gebarung (33 - 34)						-10.000,00	-10.000,00	0,00	0,00
SA3	Saldo (3) Nettofinanzierungssaldo (Saldo 1 + Saldo 2)						-203.900,00	-203.900,00	0,00	0,00
Finanzierungstätigkeit										
SU 35	Summe Einzahlungen aus der Finanzierungstätigkeit						0,00	0,00	0,00	0,00
SU 36	Summe Auszahlungen aus der Finanzierungstätigkeit						0,00	0,00	0,00	0,00
SA4	Saldo (4) Geldfluss aus der Finanzierungstätigkeit (35 - 36)						0,00	0,00	0,00	0,00
SA5	Saldo (5) Geldfluss aus der voranschlagswirksamen Gebarung (Saldo 3 + Saldo 4)						-203.900,00	-203.900,00	0,00	0,00
240010	Kindergarten Oberndorf/Ebene									
Operative Gebarung										
2/240010+810000	Elternbeiträge	2114	3114	13	7.000,00	7.000,00	7.000,00	7.000,00		
2/240010+810010	Nachmittagsbetreuung-Kostenbeiträge	2114	3114	13	7.500,00	7.500,00	7.500,00	7.500,00		
2/240010+810020	Essen für Tageskindergarten	2114	3114	13	2.500,00	2.500,00	2.500,00	2.500,00		
2/240010+813000	Erträge aus der Auflösung von Investitionszuschüssen (Kapitaltransfers)		2127							
2/240010+816010	Fahrtkostenbeiträge der Eltern	2114	3114	13	600,00	600,00	600,00	600,00		
2/240010+827000	AMS NÖ. Ersatz	2116	3116	18	4.000,00	4.000,00	4.000,00	4.000,00		

1. Nachtragsvoranschlag 2022

Stadtgemeinde Herzogenburg

NVA Ergebnis- und Finanzierungsvoranschlag Detailnachweis

		MVAG		VC QU	Ergebnisvoranschlag		Finanzierungsvoranschlag			
		EH	FH		VA 2022 inkl. NVA	VA 2022	1. NVA	VA 2022 inkl. NVA	VA 2022	1. NVA
2/240010+861200	Annuitätenzuschuss des Landes	2121	3121	15	16.600,00	16.600,00		16.600,00	16.600,00	
SU 21 / 31	Summe Erträge / Einzahlungen operative Gebarung				38.200,00	38.200,00	0,00	38.200,00	38.200,00	0,00
1/240010-400000	Geringwertige Wirtschaftsgüter (GWG)	2221	3221	23	700,00	700,00		700,00	700,00	
1/240010-430000	Essen für Tageskindergarten	2221	3221	23	2.500,00	2.500,00		2.500,00	2.500,00	
1/240010-454000	Reinigungsmittel	2221	3221	23	500,00	500,00		500,00	500,00	
1/240010-456000	Büromaterial	2221	3221	23	100,00	100,00		100,00	100,00	
1/240010-457000	Gesetzblätter, Zeitschriften und Formulare	2221	3221	23	100,00	100,00		100,00	100,00	
1/240010-459000	Sonstige Verbrauchsgüter	2221	3221	23	1.000,00	1.000,00		1.000,00	1.000,00	
1/240010-459010	Bastelwaren	2221	3221	23	5.700,00	5.700,00		5.700,00	5.700,00	
1/240010-511000	Bezüge VB-Schema II	2211	3211	20	92.100,00	89.800,00	2.300,00	92.100,00	89.800,00	2.300,00
1/240010-523000	Bezüge sonstiger Arbeiter	2211	3211	20	3.000,00	3.000,00		3.000,00	3.000,00	
1/240010-541000	Sachbezüge VB-Schema II	2213	3213		200,00	200,00		200,00	200,00	
1/240010-569000	Nebengebühren	2211	3211	20	500,00	500,00		500,00	500,00	
1/240010-580000	Dienstgeberbeiträge zum Ausgleichsfonds für Familienbeihilfen	2212	3212	20	3.700,00	3.700,00		3.700,00	3.700,00	
1/240010-582000	Sonstige Dienstgeberbeiträge zur sozialen Sicherheit	2212	3212	20	21.500,00	21.000,00	500,00	21.500,00	21.000,00	500,00
1/240010-600000	Strom	2222	3222	24	1.800,00	1.800,00		1.800,00	1.800,00	
1/240010-600010	Beheizung	2222	3222	24	3.000,00	3.000,00		3.000,00	3.000,00	
1/240010-610000	Instandhaltung von Grund und Boden	2224	3224	24	1.000,00	1.000,00		1.000,00	1.000,00	
1/240010-614000	Instandhaltung von Gebäuden und Bauten	2224	3224	24	5.000,00	5.000,00		5.000,00	5.000,00	
1/240010-616000	Instandhaltung von Maschinen und maschinellen Anlagen	2224	3224	24	1.000,00	1.000,00		1.000,00	1.000,00	
1/240010-618000	Instandhaltung der Einrichtung	2224	3224	24	2.000,00	2.000,00		2.000,00	2.000,00	
1/240010-630000	Porto	2222	3222	24	100,00	100,00		100,00	100,00	
1/240010-631000	Telefon, Telegraf, Telex	2222	3222	24	500,00	500,00		500,00	500,00	
1/240010-650000	Kreditzinsen	2241	3241	25	1.200,00	1.200,00		1.200,00	1.200,00	
1/240010-670000	Versicherungen	2222	3222	24	5.000,00	5.000,00		5.000,00	5.000,00	
1/240010-680000	Planmäßige Abschreibung	2226			37.500,00	37.500,00				
1/240010-700000	Leasinggebühr für Kopierer	2223	3223	24	800,00	800,00		800,00	800,00	
1/240010-711000	Öffentliche Abgaben	2225	3225	24	2.300,00	2.300,00		2.300,00	2.300,00	
1/240010-720000	Kostenbeiträge (Kostensätze) für Verwaltungsleistungen	2225	3225	24	2.000,00	2.000,00		2.000,00	2.000,00	
1/240010-728060	Fahrtkosten für auswärtige Kinder	2225	3225	24	11.000,00	11.000,00		11.000,00	11.000,00	
1/240010-729000	Sonstige Ausgaben	2225	3225	24	500,00	500,00		500,00	500,00	
SU 22 / 32	Summe Aufwendungen / Auszahlungen operative Gebarung				206.300,00	203.500,00	2.800,00	168.800,00	166.000,00	2.800,00
SA 0 / SA 1	(0) Nettoergebnis (21 - 22) / (1) Geldfluss operative Gebarung (31 - 32)				-168.100,00	-165.300,00	-2.800,00	-130.600,00	-127.800,00	-2.800,00
SU 23	Summe Haushaltsrücklagen				0,00	0,00	0,00	0,00	0,00	0,00

1. Nachtragsvoranschlag 2022

Stadtgemeinde Herzogenburg

NVA Ergebnis- und Finanzierungsvoranschlag Detailnachweis

		MVAG		VC QU	Ergebnisvoranschlag			Finanzierungsvoranschlag		
		EH	FH		VA 2022 inkl. NVA	VA 2022	1. NVA	VA 2022 inkl. NVA	VA 2022	1. NVA
SA00	Nettoergebnis nach Zuw./Entn. Haushaltsrücklagen (Saldo 0 +/- SU23)				-168.100,00	-165.300,00	-2.800,00			
Investive Gebarung										
SU 33	Summe Einzahlungen investive Gebarung							0,00	0,00	0,00
1/240010-042000	Anschaffung von Einrichtungsgegenständen		3415	2 41				2.000,00	2.000,00	
1/240010-042010	Anschaffung von Spielgeräten		3415	2 41				700,00	700,00	
SU 34	Summe Auszahlungen investive Gebarung							2.700,00	2.700,00	0,00
SA2	Saldo (2) Geldfluss aus der Investiven Gebarung (33 – 34)							-2.700,00	-2.700,00	0,00
SA3	Saldo (3) Nettofinanzierungssaldo (Saldo 1 + Saldo 2)							-133.300,00	-130.500,00	-2.800,00
Finanzierungstätigkeit										
SU 35	Summe Einzahlungen aus der Finanzierungstätigkeit							0,00	0,00	0,00
1/240010-346000	Tilgung von Bankdarlehen		3614	65				24.300,00	24.300,00	
SU 36	Summe Auszahlungen aus der Finanzierungstätigkeit							24.300,00	24.300,00	0,00
SA4	Saldo (4) Geldfluss aus der Finanzierungstätigkeit (35 – 36)							-24.300,00	-24.300,00	0,00
SA5	Saldo (5) Geldfluss aus der voranschlagswirksamen Gebarung (Saldo 3 + Saldo 4)							-157.600,00	-154.800,00	-2.800,00
240020	Kindergarten St. Andrä/Traisen									
Operative Gebarung										
2/240020+810000	Elternbeiträge	2114	3114	13	5.000,00	5.000,00		5.000,00	5.000,00	
2/240020+810010	Nachmittagsbetreuung-Kostenbeiträge	2114	3114	13	5.600,00	5.600,00		5.600,00	5.600,00	
2/240020+810020	Essen für Tageskindergarten	2114	3114	13	500,00	500,00		500,00	500,00	
2/240020+816010	Fahrtkostenbeiträge der Eltern	2114	3114	13	300,00	300,00		300,00	300,00	
2/240020+827010	Abfertigungsversicherung	2116	3116	18						
6/240020+829910	Zuführung aus operativer Gebarung	2116	3116	1 18	85.000,00	120.000,00	-35.000,00	85.000,00	120.000,00	-35.000,00
2/240020+860000	Bundesförderung KPC	2121	3121	15	120.000,00	120.000,00		120.000,00	120.000,00	
2/240020+861200	Transfers von Ländern, Landesfonds und Landeskammern	2121	3121	15	52.000,00	52.000,00		52.000,00	52.000,00	
SU 21 / 31	Summe Erträge / Einzahlungen operative Gebarung				268.400,00	303.400,00	-35.000,00	268.400,00	303.400,00	-35.000,00
1/240020-400000	Geringwertige Wirtschaftsgüter (GWG)	2221	3221	23	500,00	500,00		500,00	500,00	
1/240020-430000	Essen für Tageskindergarten	2221	3221	23	1.000,00	1.000,00		1.000,00	1.000,00	
1/240020-454000	Reinigungsmittel	2221	3221	23	300,00	300,00		300,00	300,00	
1/240020-456000	Büromaterial	2221	3221	23	200,00	200,00		200,00	200,00	
1/240020-457000	Gesetzblätter, Zeitschriften und Formulare	2221	3221	23	100,00	100,00		100,00	100,00	
1/240020-459000	Sonstige Verbrauchsgüter	2221	3221	23	700,00	700,00		700,00	700,00	
1/240020-459010	Bastelwaren	2221	3221	23	4.700,00	3.800,00	900,00	4.700,00	3.800,00	900,00
1/240020-511000	Bezüge VB-Schema II	2211	3211	20	59.900,00	57.800,00	2.100,00	59.900,00	57.800,00	2.100,00
1/240020-523000	Bezüge sonstiger Arbeiter	2211	3211	20	2.000,00	2.000,00		2.000,00	2.000,00	
1/240020-541000	Sachbezüge VB-Schema II	2213	3213		200,00	200,00		200,00	200,00	

1. Nachtragsvoranschlag 2022

Stadtgemeinde Herzogenburg

NVA Ergebnis- und Finanzierungsvoranschlag Detailnachweis

		MVAG		VC QU	Ergebnisvoranschlag		Finanzierungsvoranschlag			
		EH	FH		VA 2022 inkl. NVA	VA 2022	1. NVA	VA 2022 inkl. NVA	VA 2022	1. NVA
1/240020-569000	Nebengebühren	2211	3211	20	900,00	900,00		900,00	900,00	
1/240020-580000	Dienstgeberbeiträge zum Ausgleichsfonds für Familienbeihilfen	2212	3212	20	2.400,00	2.300,00	100,00	2.400,00	2.300,00	100,00
1/240020-582000	Sonstige Dienstgeberbeiträge zur sozialen Sicherheit	2212	3212	20	13.200,00	12.800,00	400,00	13.200,00	12.800,00	400,00
1/240020-600000	Strom	2222	3222	24	1.200,00	1.200,00		1.200,00	1.200,00	
1/240020-600010	Beheizung	2222	3222	24	5.000,00	5.000,00		5.000,00	5.000,00	
1/240020-610000	Instandhaltung von Grund und Boden	2224	3224	24	1.500,00	1.500,00		1.500,00	1.500,00	
1/240020-614000	Instandhaltung von Gebäuden und Bauten	2224	3224	24	5.000,00	5.000,00		5.000,00	5.000,00	
1/240020-616000	Instandhaltung von Maschinen und maschinellen Anlagen	2224	3224	24	300,00	300,00		300,00	300,00	
1/240020-618000	Instandhaltung von sonstigen Anlagen	2224	3224	24	1.000,00	1.000,00		1.000,00	1.000,00	
1/240020-618040	Service für EDV	2224	3224	24	500,00	500,00		500,00	500,00	
1/240020-630000	Postdienste	2222	3222	24	100,00	100,00		100,00	100,00	
1/240020-631000	Telefon, Telegraf, Telex	2222	3222	24	500,00	500,00		500,00	500,00	
1/240020-650000	Kreditzinsen	2241	3241	25	2.600,00	2.600,00		2.600,00	2.600,00	
1/240020-670000	Versicherungen	2222	3222	24	2.000,00	2.000,00		2.000,00	2.000,00	
1/240020-680000	Planmäßige Abschreibung	2226			20.900,00	20.900,00				
1/240020-700000	Leasinggebühr Kopierer	2223	3223	24	800,00	800,00		800,00	800,00	
1/240020-711000	Öffentliche Abgaben	2225	3225	24	1.000,00	1.000,00		1.000,00	1.000,00	
1/240020-720000	Kostenbeiträge (Kostensätze) für Verwaltungsleistungen	2225	3225	24	10.500,00	1.500,00	9.000,00	10.500,00	1.500,00	9.000,00
1/240020-728060	Fahrtkosten für auswärtige Kinder	2225	3225	24	5.600,00	5.600,00		5.600,00	5.600,00	
1/240020-729000	Sonstige Ausgaben	2225	3225	24	200,00	200,00		200,00	200,00	
1/240020-729910	Sonstige Aufwendungen	2225	3225	24	85.000,00	120.000,00	-35.000,00	85.000,00	120.000,00	-35.000,00
SU 22 / 32	Summe Aufwendungen / Auszahlungen operative Gebarung				229.800,00	252.300,00	-22.500,00	208.900,00	231.400,00	-22.500,00
SA 0 / SA 1	(0) Nettoergebnis (21 - 22) / (1) Geldfluss operative Gebarung (31 - 32)				38.600,00	51.100,00	-12.500,00	59.500,00	72.000,00	-12.500,00
SU 23	Summe Haushaltsrücklagen				0,00	0,00	0,00	0,00	0,00	0,00
SA00	Nettoergebnis nach Zuw./Entn. Haushaltsrücklagen (Saldo 0 +/- SU23)				38.600,00	51.100,00	-12.500,00			
Investive Gebarung										
SU 33	Summe Einzahlungen investive Gebarung							0,00	0,00	0,00
5/240020-010000	Sanierung Kiga St. Andrä		3413	1 40				120.000,00	120.000,00	
1/240020-042000	Anschaffung v. Einrichtungsgegenständen		3415	2 41				4.800,00	4.800,00	
1/240020-042010	Anschaffung von Spielgeräten		3415	2 41				1.300,00	1.300,00	
SU 34	Summe Auszahlungen investive Gebarung							126.100,00	126.100,00	0,00
SA2	Saldo (2) Geldfluss aus der Investiven Gebarung (33 - 34)							-126.100,00	-126.100,00	0,00
SA3	Saldo (3) Nettofinanzierungssaldo (Saldo 1 + Saldo 2)							-66.600,00	-54.100,00	-12.500,00

1. Nachtragsvoranschlag 2022

Stadtgemeinde Herzogenburg

NVA Ergebnis- und Finanzierungsvoranschlag Detailnachweis

		MVAG		VC QU	Ergebnisvoranschlag		Finanzierungsvoranschlag			
		EH	FH		VA 2022 inkl. NVA	VA 2022	1. NVA	VA 2022 inkl. NVA	VA 2022	1. NVA
Finanzierungstätigkeit										
6/240020+346000	Darlehen eines Kreditinstitutes			3514	1	55				
SU 35	Summe Einzahlungen aus der Finanzierungstätigkeit							0,00	0,00	0,00
1/240020-346000	Investitionsdarlehen von Finanzunternehmen			3614		65		175.000,00	175.000,00	
SU 36	Summe Auszahlungen aus der Finanzierungstätigkeit							175.000,00	175.000,00	0,00
SA4	Saldo (4) Geldfluss aus der Finanzierungstätigkeit (35 – 36)							-175.000,00	-175.000,00	0,00
SA5	Saldo (5) Geldfluss aus der voranschlagswirksamen Gebarung (Saldo 3 + Saldo 4)							-241.600,00	-229.100,00	-12.500,00
240030 Kindergarten Rosengasse										
Operative Gebarung										
2/240030+810000	Elternbeiträge	2114	3114			13	5.000,00	5.000,00	5.000,00	5.000,00
2/240030+810010	Nachmittagsbetreuung-Kostenbeiträge	2114	3114			13				
2/240030+810020	Essen für Tageskindergarten	2114	3114			13				
2/240030+813000	Erträge aus der Auflösung von Investitionszuschüssen (Kapitaltransfers)			2127						
2/240030+816010	Fahrtkostenbeiträge der Eltern	2114	3114			13				
2/240030+861200	Annuitätenzuschuss des Landes	2121	3121			15	3.900,00	3.900,00	3.900,00	3.900,00
SU 21 / 31	Summe Erträge / Einzahlungen operative Gebarung						8.900,00	8.900,00	0,00	8.900,00
1/240030-400000	Geringwertige Wirtschaftsgüter (GWG)	2221	3221			23	400,00	400,00	400,00	400,00
1/240030-430000	Essen für Tageskindergarten	2221	3221			23	400,00	400,00	400,00	400,00
1/240030-454000	Reinigungsmittel	2221	3221			23	200,00	200,00	200,00	200,00
1/240030-456000	Büromaterial	2221	3221			23	300,00	300,00	300,00	300,00
1/240030-457000	Gesetzblätter, Zeitschriften und Formulare	2221	3221			23	100,00	100,00	100,00	100,00
1/240030-459000	Sonstige Verbrauchsgüter	2221	3221			23	600,00	600,00	600,00	600,00
1/240030-459010	Bastelwaren	2221	3221			23	3.800,00	3.800,00	3.800,00	3.800,00
1/240030-511000	Bezüge VB-Schema II	2211	3211			20	58.800,00	58.800,00	58.800,00	58.800,00
1/240030-523000	Bezüge sonstiger Arbeiter	2211	3211			20	1.000,00	1.000,00	1.000,00	1.000,00
1/240030-541000	Sachbezüge VB-Schema II	2213	3213				200,00	200,00	200,00	200,00
1/240030-569000	Nebengebühren	2211	3211			20	400,00	400,00	400,00	400,00
1/240030-580000	Dienstgeberbeiträge zum Ausgleichsfonds für Familienbeihilfen	2212	3212			20	2.200,00	2.200,00	2.200,00	2.200,00
1/240030-582000	Sonstige Dienstgeberbeiträge zur sozialen Sicherheit	2212	3212			20	12.300,00	12.300,00	12.300,00	12.300,00
1/240030-600000	Strom	2222	3222			24	1.500,00	1.500,00	1.500,00	1.500,00
1/240030-610000	Instandhaltung von Grund und Boden	2224	3224			24	300,00	300,00	300,00	300,00
1/240030-614000	Instandhaltung von Gebäuden und Bauten	2224	3224			24	500,00	500,00	500,00	500,00

1. Nachtragsvoranschlag 2022

Stadtgemeinde Herzogenburg

NVA Ergebnis- und Finanzierungsvoranschlag Detailnachweis

		MVAG		VC QU	Ergebnisvoranschlag		Finanzierungsvoranschlag			
		EH	FH		VA 2022 inkl. NVA	VA 2022	1. NVA	VA 2022 inkl. NVA	VA 2022	1. NVA
1/240030-616000	Instandhaltung von Maschinen und maschinellen Anlagen	2224	3224	24	600,00	600,00		600,00	600,00	
1/240030-618000	Instandhaltung der Einrichtung	2224	3224	24	500,00	500,00		500,00	500,00	
1/240030-618040	Service für EDV	2224	3224	24	300,00	300,00		300,00	300,00	
1/240030-630000	Porto	2222	3222	24	100,00	100,00		100,00	100,00	
1/240030-631000	Telefon, Telegraf, Telex	2222	3222	24	400,00	400,00		400,00	400,00	
1/240030-670000	Versicherungen	2222	3222	24	1.500,00	1.500,00		1.500,00	1.500,00	
1/240030-680000	Planmäßige Abschreibung	2226			24.000,00	24.000,00				
1/240030-700000	Leasinggebühr Kopierer	2223	3223	24	300,00	300,00		300,00	300,00	
1/240030-711000	Öffentliche Abgaben	2225	3225	24	1.000,00	1.000,00		1.000,00	1.000,00	
1/240030-720000	Kostenbeiträge (Kostensätze) für Verwaltungsleistungen	2225	3225	24	500,00	500,00	*	500,00	500,00	
1/240030-728060	Fahrtkosten für auswärtige Kinder	2225	3225	24	2.500,00	2.500,00		2.500,00	2.500,00	
1/240030-729000	Sonstige Ausgaben	2225	3225	24	100,00	100,00		100,00	100,00	
SU 22 / 32	Summe Aufwendungen / Auszahlungen operative Gebarung				114.800,00	114.800,00	0,00	90.800,00	90.800,00	0,00
SA 0 / SA 1	(0) Nettoergebnis (21 - 22) / (1) Geldfluss operative Gebarung (31 - 32)				-105.900,00	-105.900,00	0,00	-81.900,00	-81.900,00	0,00
SU 23	Summe Haushaltsrücklagen				0,00	0,00	0,00	0,00	0,00	0,00
SA00	Nettoergebnis nach Zuw./Entn. Haushaltsrücklagen (Saldo 0 +/- SU23)				-105.900,00	-105.900,00	0,00			
Investive Gebarung										
SU 33	Summe Einzahlungen investive Gebarung							0,00	0,00	0,00
1/240030-042000	Anschaffung von Einrichtungsgegenständen		3415	2 41						
1/240030-042010	Anschaffung von Spielgeräten		3415	2 41				1.200,00	1.200,00	
SU 34	Summe Auszahlungen investive Gebarung							1.200,00	1.200,00	0,00
SA2	Saldo (2) Geldfluss aus der Investiven Gebarung (33 - 34)							-1.200,00	-1.200,00	0,00
SA3	Saldo (3) Nettofinanzierungssaldo (Saldo 1 + Saldo 2)							-83.100,00	-83.100,00	0,00
Finanzierungstätigkeit										
SU 35	Summe Einzahlungen aus der Finanzierungstätigkeit							0,00	0,00	0,00
SU 36	Summe Auszahlungen aus der Finanzierungstätigkeit							0,00	0,00	0,00
SA4	Saldo (4) Geldfluss aus der Finanzierungstätigkeit (35 - 36)							0,00	0,00	0,00
SA5	Saldo (5) Geldfluss aus der voranschlagswirksamen Gebarung (Saldo 3 + Saldo 4)							-83.100,00	-83.100,00	0,00
240300	Kindergarten Rosengasse									
Operative Gebarung										
SU 21 / 31	Summe Erträge / Einzahlungen operative Gebarung				0,00	0,00	0,00	0,00	0,00	0,00
1/240300-456000	Büromaterial ***ALT***	2221	3221	23						
SU 22 / 32	Summe Aufwendungen / Auszahlungen operative Gebarung				0,00	0,00	0,00	0,00	0,00	0,00
SA 0 / SA 1	(0) Nettoergebnis (21 - 22) / (1) Geldfluss operative Gebarung (31 - 32)				0,00	0,00	0,00	0,00	0,00	0,00
SU 23	Summe Haushaltsrücklagen				0,00	0,00	0,00	0,00	0,00	0,00

1. Nachtragsvoranschlag 2022

Stadtgemeinde Herzogenburg

NVA Ergebnis- und Finanzierungsvoranschlag Detailnachweis

	MVAG	VC QU	Ergebnisvoranschlag			Finanzierungsvoranschlag				
			EH	FH	VA 2022 inkl. NVA	VA 2022	1. NVA	VA 2022 inkl. NVA	VA 2022	1. NVA
SA00	Nettoergebnis nach Zuw./Entn. Haushaltsrücklagen (Saldo 0 +/- SU23)				0,00	0,00	0,00			
Investive Gebarung										
SU 33	Summe Einzahlungen investive Gebarung						0,00	0,00	0,00	0,00
SU 34	Summe Auszahlungen investive Gebarung						0,00	0,00	0,00	0,00
SA2	Saldo (2) Geldfluss aus der Investiven Gebarung (33 – 34)						0,00	0,00	0,00	0,00
SA3	Saldo (3) Nettofinanzierungssaldo (Saldo 1 + Saldo 2)						0,00	0,00	0,00	0,00
Finanzierungstätigkeit										
SU 35	Summe Einzahlungen aus der Finanzierungstätigkeit						0,00	0,00	0,00	0,00
SU 36	Summe Auszahlungen aus der Finanzierungstätigkeit						0,00	0,00	0,00	0,00
SA4	Saldo (4) Geldfluss aus der Finanzierungstätigkeit (35 – 36)						0,00	0,00	0,00	0,00
SA5	Saldo (5) Geldfluss aus der voranschlagswirksamen Gebarung (Saldo 3 + Saldo 4)						0,00	0,00	0,00	0,00
25	Außerschulische Jugendberziehung									
259	Sonstige Einrichtungen und Maßnahmen									
259000	Sonstige Einrichtungen und Maßnahmen									
Operative Gebarung										
SU 21 / 31	Summe Erträge / Einzahlungen operative Gebarung				0,00	0,00	0,00	0,00	0,00	0,00
1/259000-400000	Geringwertige Wirtschaftsgüter	2221 3221 23			200,00	200,00	200,00	200,00	200,00	
1/259000-459000	Sonstige Verbrauchsgüter	2221 3221 23			200,00	200,00	200,00	200,00	200,00	
1/259000-600000	Strom	2222 3222 24			2.600,00	2.600,00	2.600,00	2.600,00	2.600,00	
1/259000-614000	Instandhaltung von Gebäuden	2224 3224 24			1.500,00	1.500,00	1.500,00	1.500,00	1.500,00	
1/259000-616000	Instandhaltung von Maschinen und ma	2224 3224 24			500,00	500,00	500,00	500,00	500,00	
1/259000-618040	Service für EDV	2224 3224 24			100,00	100,00	100,00	100,00	100,00	
1/259000-631000	Telefon, Telegraf, Telex	2222 3222 24			300,00	300,00	300,00	300,00	300,00	
1/259000-670000	Versicherungen	2222 3222 24			400,00	400,00	400,00	400,00	400,00	
1/259000-680000	Planmäßige Abschreibung	2226			3.700,00	3.700,00				
1/259000-711000	Öffentliche Abgaben	2225 3225 24			1.000,00	1.000,00	1.000,00	1.000,00	1.000,00	
1/259000-720000	Kostenbeiträge für Verwaltungsleistungen	2225 3225 24		*	5.000,00	5.000,00	5.000,00	5.000,00	5.000,00	
1/259000-728000	Betreuung und Aktivitäten Jugendzen	2225 3225 24			110.000,00	110.000,00	110.000,00	110.000,00	110.000,00	
1/259000-728010	Entgelte für sonstige Leistungen	2225 3225 24			200,00	200,00	200,00	200,00	200,00	
1/259000-729000	Sonstige Ausgaben	2225 3225 24			1.000,00	1.000,00	1.000,00	1.000,00	1.000,00	
1/259000-757100	Kindersommerspiele (NÖKISS)	2234 3234 27			4.000,00	4.000,00	4.000,00	4.000,00	4.000,00	
SU 22 / 32	Summe Aufwendungen / Auszahlungen operative Gebarung				130.700,00	130.700,00	0,00	127.000,00	127.000,00	0,00
SA 0 / SA 1	(0) Nettoergebnis (21 - 22) / (1) Geldfluss operative Gebarung (31 – 32)				-130.700,00	-130.700,00	0,00	-127.000,00	-127.000,00	0,00
SU 23	Summe Haushaltsrücklagen				0,00	0,00	0,00	0,00	0,00	0,00
SA00	Nettoergebnis nach Zuw./Entn. Haushaltsrücklagen (Saldo 0 +/- SU23)				-130.700,00	-130.700,00	0,00			

1. Nachtragsvoranschlag 2022

Stadtgemeinde Herzogenburg

NVA Ergebnis- und Finanzierungsvoranschlag Detailnachweis

	MVAG	VC QU	Ergebnisvoranschlag			Finanzierungsvoranschlag				
			EH	FH	VA 2022 inkl. NVA	VA 2022	1. NVA	VA 2022 inkl. NVA	VA 2022	1. NVA
Investive Gebarung										
SU 33	Summe Einzahlungen investive Gebarung						0,00	0,00	0,00	
1/259000-042000	Ankauf Einrichtungsgegenstände	3415 2 41					1.000,00	1.000,00		
SU 34	Summe Auszahlungen investive Gebarung						1.000,00	1.000,00	0,00	
SA2	Saldo (2) Geldfluss aus der Investiven Gebarung (33 – 34)						-1.000,00	-1.000,00	0,00	
SA3	Saldo (3) Nettofinanzierungssaldo (Saldo 1 + Saldo 2)						-128.000,00	-128.000,00	0,00	
Finanzierungstätigkeit										
SU 35	Summe Einzahlungen aus der Finanzierungstätigkeit						0,00	0,00	0,00	
SU 36	Summe Auszahlungen aus der Finanzierungstätigkeit						0,00	0,00	0,00	
SA4	Saldo (4) Geldfluss aus der Finanzierungstätigkeit (35 – 36)						0,00	0,00	0,00	
SA5	Saldo (5) Geldfluss aus der voranschlagswirksamen Gebarung (Saldo 3 + Saldo 4)						-128.000,00	-128.000,00	0,00	
26 Sport und außerschulische Leibeserziehung										
262 Sportplätze										
262000 Sportplätze										
Operative Gebarung										
2/262000+828000	Rückersätze von Aufwendungen	2116 3116 18								
SU 21 / 31	Summe Erträge / Einzahlungen operative Gebarung						0,00	0,00	0,00	0,00
1/262000-613000	Instandhaltung	2224 3224 24			10.000,00	10.000,00	10.000,00	10.000,00		
1/262000-700000	Pachtzinse	2223 3223 24			100,00	100,00	100,00	100,00		
1/262000-711000	Öffentliche Abgaben	2225 3225 24			100,00	100,00	100,00	100,00		
1/262000-720000	Kostenbeiträge (Kostensätze) für	2225 3225 24			* 2.000,00	2.000,00	2.000,00	2.000,00		
SU 22 / 32	Summe Aufwendungen / Auszahlungen operative Gebarung				12.200,00	12.200,00	0,00	12.200,00	12.200,00	0,00
SA 0 / SA 1	(0) Nettoergebnis (21 - 22) / (1) Geldfluss operative Gebarung (31 – 32)				-12.200,00	-12.200,00	0,00	-12.200,00	-12.200,00	0,00
SU 23	Summe Haushaltsrücklagen				0,00	0,00	0,00	0,00	0,00	0,00
SA00	Nettoergebnis nach Zuw./Entn. Haushaltsrücklagen (Saldo 0 +/- SU23)				-12.200,00	-12.200,00	0,00			
Investive Gebarung										
SU 33	Summe Einzahlungen investive Gebarung						0,00	0,00	0,00	
SU 34	Summe Auszahlungen investive Gebarung						0,00	0,00	0,00	
SA2	Saldo (2) Geldfluss aus der Investiven Gebarung (33 – 34)						0,00	0,00	0,00	
SA3	Saldo (3) Nettofinanzierungssaldo (Saldo 1 + Saldo 2)						-12.200,00	-12.200,00	0,00	
Finanzierungstätigkeit										
SU 35	Summe Einzahlungen aus der Finanzierungstätigkeit						0,00	0,00	0,00	
SU 36	Summe Auszahlungen aus der Finanzierungstätigkeit						0,00	0,00	0,00	
SA4	Saldo (4) Geldfluss aus der Finanzierungstätigkeit (35 – 36)						0,00	0,00	0,00	
SA5	Saldo (5) Geldfluss aus der voranschlagswirksamen Gebarung (Saldo 3 + Saldo 4)						-12.200,00	-12.200,00	0,00	

1. Nachtragsvoranschlag 2022

Stadtgemeinde Herzogenburg

NVA Ergebnis- und Finanzierungsvoranschlag Detailnachweis

		MVAG		VC QU	Ergebnisvoranschlag		Finanzierungsvoranschlag			
		EH	FH		VA 2022 inkl. NVA	VA 2022	1. NVA	VA 2022 inkl. NVA	VA 2022	1. NVA
263	Turn- und Sporthallen									
263000	Turn- und Sporthallen									
Operative Gebarung										
2/263000+811000	Benützungsgebühren VS-Turnhalle	2115	3115	14	3.500,00	3.500,00		3.500,00	3.500,00	
2/263000+824010	Benützungsgebühren VS-Turnhalle	2134	3134	18						
2/263000+828000	Rückersätze von Aufwendungen	2116	3116	18						
2/263000+861200	Annuitätenzuschuss des Landes	2121	3121	15	200,00	200,00		200,00	200,00	
SU 21 / 31	Summe Erträge / Einzahlungen operative Gebarung				3.700,00	3.700,00	0,00	3.700,00	3.700,00	0,00
1/263000-400000	Geringwertige Wirtschaftsgüter	2221	3221	23	500,00	500,00		500,00	500,00	
1/263000-454000	Reinigungsmittel	2221	3221	23	600,00	600,00		600,00	600,00	
1/263000-459000	Sonstige Verbrauchsgüter	2221	3221	23	100,00	100,00		100,00	100,00	
1/263000-511000	Bezüge VB-Schema II	2211	3211	20	5.300,00	5.300,00		5.300,00	5.300,00	
1/263000-523000	Bezüge sonstiger Arbeiter	2211	3211	20	600,00	600,00		600,00	600,00	
1/263000-565000	Mehrleistungsvergütungen	2211	3211	20						
1/263000-569000	Nebengebühren	2211	3211	20	100,00	100,00		100,00	100,00	
1/263000-580000	Dienstgeberbeitrag zum Ausgleichsfonds	2212	3212	20	200,00	200,00		200,00	200,00	
1/263000-582000	Sonstige DGB. zur sozialen Sicherheit	2212	3212	20	1.200,00	1.200,00		1.200,00	1.200,00	
1/263000-600000	Strom	2222	3222	24	800,00	800,00		800,00	800,00	
1/263000-600010	Beheizung	2222	3222	24	5.000,00	5.000,00		5.000,00	5.000,00	
1/263000-614000	Instandhaltung von Gebäuden	2224	3224	24	1.000,00	1.000,00		1.000,00	1.000,00	
1/263000-616000	Instandhaltung von Maschinen und ma	2224	3224	24	400,00	400,00		400,00	400,00	
1/263000-618000	Instandhaltung der Turngeräte	2224	3224	24	400,00	400,00		400,00	400,00	
1/263000-670000	Versicherungen	2222	3222	24	400,00	400,00		400,00	400,00	
1/263000-711000	Öffentliche Abgaben	2225	3225	24	900,00	900,00		900,00	900,00	
1/263000-720000	Kostenbeiträge (Kostensätze) für	2225	3225	24	200,00	200,00	*	200,00	200,00	
SU 22 / 32	Summe Aufwendungen / Auszahlungen operative Gebarung				17.700,00	17.700,00	0,00	17.700,00	17.700,00	0,00
SA 0 / SA 1	(0) Nettoergebnis (21 - 22) / (1) Geldfluss operative Gebarung (31 - 32)				-14.000,00	-14.000,00	0,00	-14.000,00	-14.000,00	0,00
SU 23	Summe Haushaltsrücklagen				0,00	0,00	0,00	0,00	0,00	0,00
SA00	Nettoergebnis nach Zuw./Entn. Haushaltsrücklagen (Saldo 0 +/- SU23)				-14.000,00	-14.000,00	0,00			
Investive Gebarung										
SU 33	Summe Einzahlungen investive Gebarung							0,00	0,00	0,00
SU 34	Summe Auszahlungen investive Gebarung							0,00	0,00	0,00
SA2	Saldo (2) Geldfluss aus der Investiven Gebarung (33 - 34)							0,00	0,00	0,00
SA3	Saldo (3) Nettofinanzierungssaldo (Saldo 1 + Saldo 2)							-14.000,00	-14.000,00	0,00
Finanzierungstätigkeit										
SU 35	Summe Einzahlungen aus der Finanzierungstätigkeit							0,00	0,00	0,00
SU 36	Summe Auszahlungen aus der Finanzierungstätigkeit							0,00	0,00	0,00
SA4	Saldo (4) Geldfluss aus der Finanzierungstätigkeit (35 - 36)							0,00	0,00	0,00

1. Nachtragsvoranschlag 2022

Stadtgemeinde Herzogenburg

NVA Ergebnis- und Finanzierungsvoranschlag Detailnachweis

		MVAG		VC QU	Ergebnisvoranschlag			Finanzierungsvoranschlag		
		EH	FH		VA 2022 inkl. NVA	VA 2022	1. NVA	VA 2022 inkl. NVA	VA 2022	1. NVA
SA5	Saldo (5) Geldfluss aus der voranschlagswirksamen Gebarung (Saldo 3 + Saldo 4)							-14.000,00	-14.000,00	0,00
269	Sonstige Einrichtungen und Maßnahmen									
269000	Sonstige Einrichtungen und Maßnahmen									
Operative Gebarung										
SU 21 / 31	Summe Erträge / Einzahlungen operative Gebarung				0,00	0,00	0,00	0,00	0,00	0,00
1/269000-720000	Kostenbeiträge für Verwaltungsleistungen	2225	3225	24	*	1.500,00	1.500,00	1.500,00	1.500,00	
1/269000-728000	Sportveranstaltungen der Gemeinde	2225	3225	24		3.000,00	3.000,00	3.000,00	3.000,00	
1/269000-757000	Subventionen an Sportvereine	2234	3234	27		15.000,00	15.000,00	15.000,00	15.000,00	
1/269000-757030	Subventionen an Sportvereine	2234	3234	27						
SU 22 / 32	Summe Aufwendungen / Auszahlungen operative Gebarung					19.500,00	19.500,00	0,00	19.500,00	19.500,00
SA 0 / SA 1	(0) Nettoergebnis (21 - 22) / (1) Geldfluss operative Gebarung (31 - 32)					-19.500,00	-19.500,00	0,00	-19.500,00	-19.500,00
SU 23	Summe Haushaltsrücklagen					0,00	0,00	0,00	0,00	0,00
SA00	Nettoergebnis nach Zuw./Entn. Haushaltsrücklagen (Saldo 0 +/- SU23)					-19.500,00	-19.500,00	0,00	0,00	0,00
Investive Gebarung										
SU 33	Summe Einzahlungen investive Gebarung							0,00	0,00	0,00
SU 34	Summe Auszahlungen investive Gebarung							0,00	0,00	0,00
SA2	Saldo (2) Geldfluss aus der Investiven Gebarung (33 - 34)							0,00	0,00	0,00
SA3	Saldo (3) Nettofinanzierungssaldo (Saldo 1 + Saldo 2)							-19.500,00	-19.500,00	0,00
Finanzierungstätigkeit										
SU 35	Summe Einzahlungen aus der Finanzierungstätigkeit							0,00	0,00	0,00
SU 36	Summe Auszahlungen aus der Finanzierungstätigkeit							0,00	0,00	0,00
SA4	Saldo (4) Geldfluss aus der Finanzierungstätigkeit (35 - 36)							0,00	0,00	0,00
SA5	Saldo (5) Geldfluss aus der voranschlagswirksamen Gebarung (Saldo 3 + Saldo 4)							-19.500,00	-19.500,00	0,00
27	Erwachsenenbildung									
270	Volkshochschulen									
270000	Volkshochschulen									
Operative Gebarung										
SU 21 / 31	Summe Erträge / Einzahlungen operative Gebarung					0,00	0,00	0,00	0,00	0,00
1/270000-757010	Subvention an Volkshochschule	2234	3234	27		5.000,00	5.000,00	5.000,00	5.000,00	
SU 22 / 32	Summe Aufwendungen / Auszahlungen operative Gebarung					5.000,00	5.000,00	0,00	5.000,00	5.000,00
SA 0 / SA 1	(0) Nettoergebnis (21 - 22) / (1) Geldfluss operative Gebarung (31 - 32)					-5.000,00	-5.000,00	0,00	-5.000,00	-5.000,00
SU 23	Summe Haushaltsrücklagen					0,00	0,00	0,00	0,00	0,00
SA00	Nettoergebnis nach Zuw./Entn. Haushaltsrücklagen (Saldo 0 +/- SU23)					-5.000,00	-5.000,00	0,00	0,00	0,00
Investive Gebarung										
SU 33	Summe Einzahlungen investive Gebarung							0,00	0,00	0,00

1. Nachtragsvoranschlag 2022

Stadtgemeinde Herzogenburg

NVA Ergebnis- und Finanzierungsvoranschlag Detailnachweis

		MVAG			VC QU		Ergebnisvoranschlag			Finanzierungsvoranschlag		
		EH	FH			VA 2022 inkl. NVA	VA 2022	1. NVA	VA 2022 inkl. NVA	VA 2022	1. NVA	
SU 34	Summe Auszahlungen investive Gebarung								0,00	0,00	0,00	
SA2	Saldo (2) Geldfluss aus der Investiven Gebarung (33 – 34)								0,00	0,00	0,00	
SA3	Saldo (3) Nettofinanzierungssaldo (Saldo 1 + Saldo 2)								-5.000,00	-5.000,00	0,00	
Finanzierungstätigkeit												
SU 35	Summe Einzahlungen aus der Finanzierungstätigkeit								0,00	0,00	0,00	
SU 36	Summe Auszahlungen aus der Finanzierungstätigkeit								0,00	0,00	0,00	
SA4	Saldo (4) Geldfluss aus der Finanzierungstätigkeit (35 – 36)								0,00	0,00	0,00	
SA5	Saldo (5) Geldfluss aus der voranschlagswirksamen Gebarung (Saldo 3 + Saldo 4)								-5.000,00	-5.000,00	0,00	
273	Volksbüchereien											
273000	Volksbüchereien											
Operative Gebarung												
2/273000+810010	Entlehnungsgebühren 10% USt. Bücher	2114	3114	13		4.500,00	4.500,00		4.500,00	4.500,00		
2/273000+810020	Entlehnungsgebühren 20% USt. CD's,DVD's,Hörbücher	2114	3114	13		1.000,00	1.000,00		1.000,00	1.000,00		
2/273000+861000	Transfers von Ländern, Landesfonds und Landeskammern	2121	3121	15		2.000,00	2.000,00		2.000,00	2.000,00		
SU 21 / 31	Summe Erträge / Einzahlungen operative Gebarung					7.500,00	7.500,00	0,00	7.500,00	7.500,00	0,00	
1/273000-400000	Geringwertige Wirtschaftsgüter	2221	3221	23		700,00	700,00		700,00	700,00		
1/273000-456000	Büromaterial	2221	3221	23		100,00	100,00		100,00	100,00		
1/273000-457000	Ankauf von Büchern	2221	3221	23		5.000,00	5.000,00		5.000,00	5.000,00		
1/273000-459000	Sonstige Verbrauchsgüter	2221	3221	23		200,00	200,00		200,00	200,00		
1/273000-523000	Entschädigung für Büchereibetreuung	2211	3211	20		9.700,00	9.700,00		9.700,00	9.700,00		
1/273000-569000	Nebengebühren	2211	3211	20		700,00	700,00		700,00	700,00		
1/273000-580000	Dienstgeberbeitrag zum Ausgleichsfonds	2212	3212	20		300,00	300,00		300,00	300,00		
1/273000-582000	Sonstige DGB. zur sozialen Sicherheit	2212	3212	20		1.800,00	1.800,00		1.800,00	1.800,00		
1/273000-614000	Instandhaltung von Gebäuden und Bauten	2224	3224	24		200,00	200,00		200,00	200,00		
1/273000-618040	Service für EDV	2224	3224	24		500,00	500,00		500,00	500,00		
1/273000-630000	Porto	2222	3222	24								
1/273000-720000	Kostenbeiträge für Verwaltungs	2225	3225	24		100,00	100,00		100,00	100,00		
1/273000-724000	Reisegebühren	2225	3225	24		200,00	200,00		200,00	200,00		
1/273000-729000	Sonstige Ausgaben	2225	3225	24		500,00	500,00		500,00	500,00		
SU 22 / 32	Summe Aufwendungen / Auszahlungen operative Gebarung					20.000,00	20.000,00	0,00	20.000,00	20.000,00	0,00	
SA 0 / SA 1	(0) Nettoergebnis (21 - 22) / (1) Geldfluss operative Gebarung (31 – 32)					-12.500,00	-12.500,00	0,00	-12.500,00	-12.500,00	0,00	
SU 23	Summe Haushaltsrücklagen					0,00	0,00	0,00	0,00	0,00	0,00	
SA00	Nettoergebnis nach Zuw./Entn. Haushaltsrücklagen (Saldo 0 +/- SU23)					-12.500,00	-12.500,00	0,00				

1. Nachtragsvoranschlag 2022

Stadtgemeinde Herzogenburg

NVA Ergebnis- und Finanzierungsvoranschlag Detailnachweis

	MVAG EH FH	VC QU	Ergebnisvoranschlag			Finanzierungsvoranschlag		
			VA 2022 inkl. NVA	VA 2022	1. NVA	VA 2022 inkl. NVA	VA 2022	1. NVA
Investive Gebarung								
6/273000+300000		Subventionen des Bundes	3331	33				
SU 33		Summe Einzahlungen investive Gebarung				0,00	0,00	0,00
SU 34		Summe Auszahlungen investive Gebarung				0,00	0,00	0,00
SA2		Saldo (2) Geldfluss aus der Investiven Gebarung (33 – 34)				0,00	0,00	0,00
SA3		Saldo (3) Nettofinanzierungssaldo (Saldo 1 + Saldo 2)				-12.500,00	-12.500,00	0,00
Finanzierungstätigkeit								
SU 35		Summe Einzahlungen aus der Finanzierungstätigkeit				0,00	0,00	0,00
SU 36		Summe Auszahlungen aus der Finanzierungstätigkeit				0,00	0,00	0,00
SA4		Saldo (4) Geldfluss aus der Finanzierungstätigkeit (35 – 36)				0,00	0,00	0,00
SA5		Saldo (5) Geldfluss aus der voranschlagswirksamen Gebarung (Saldo 3 + Saldo 4)				-12.500,00	-12.500,00	0,00
28		Forschung und Wissenschaft						
282		Studienbeihilfen						
282000		Studienbeihilfen						
Operative Gebarung								
SU 21 / 31		Summe Erträge / Einzahlungen operative Gebarung			0,00	0,00	0,00	0,00
1/282000-768000		Fahrtkostenzuschuss für Studenten	2234	3234	27	7.000,00	7.000,00	7.000,00
SU 22 / 32		Summe Aufwendungen / Auszahlungen operative Gebarung			7.000,00	7.000,00	7.000,00	7.000,00
SA 0 / SA 1		(0) Nettoergebnis (21 - 22) / (1) Geldfluss operative Gebarung (31 – 32)			-7.000,00	-7.000,00	0,00	-7.000,00
SU 23		Summe Haushaltsrücklagen			0,00	0,00	0,00	0,00
SA00		Nettoergebnis nach Zuw./Entn. Haushaltsrücklagen (Saldo 0 +/- SU23)			-7.000,00	-7.000,00	0,00	0,00
Investive Gebarung								
SU 33		Summe Einzahlungen investive Gebarung				0,00	0,00	0,00
SU 34		Summe Auszahlungen investive Gebarung				0,00	0,00	0,00
SA2		Saldo (2) Geldfluss aus der Investiven Gebarung (33 – 34)				0,00	0,00	0,00
SA3		Saldo (3) Nettofinanzierungssaldo (Saldo 1 + Saldo 2)				-7.000,00	-7.000,00	0,00
Finanzierungstätigkeit								
SU 35		Summe Einzahlungen aus der Finanzierungstätigkeit				0,00	0,00	0,00
SU 36		Summe Auszahlungen aus der Finanzierungstätigkeit				0,00	0,00	0,00
SA4		Saldo (4) Geldfluss aus der Finanzierungstätigkeit (35 – 36)				0,00	0,00	0,00
SA5		Saldo (5) Geldfluss aus der voranschlagswirksamen Gebarung (Saldo 3 + Saldo 4)				-7.000,00	-7.000,00	0,00

		MVAG		VC QU	Ergebnisvoranschlag		Finanzierungsvoranschlag			
		EH	FH		VA 2022 inkl. NVA	VA 2022	1. NVA	VA 2022 inkl. NVA	VA 2022	1. NVA
3 Kunst, Kultur und Kultus										
32	Musik und darstellende Kunst									
320	Ausbildung in Musik und darstellender Kunst									
320000	Ausbildung in Musik und darstellender Kunst									
Operative Gebarung										
2/320000+810000	Musikschulbeiträge	2114	3114	13	110.000,00	110.000,00		110.000,00	110.000,00	
2/320000+816000	Beitrag des Landes	2114	3114	13	155.000,00	155.000,00		155.000,00	155.000,00	
2/320000+827000	Abfertigungsversicherung	2116	3116	18						
SU 21 / 31	Summe Erträge / Einzahlungen operative Gebarung				265.000,00	265.000,00	0,00	265.000,00	265.000,00	0,00
1/320000-400000	Geringwertige Wirtschaftsgüter (GWG)	2221	3221	23	200,00	200,00		200,00	200,00	
1/320000-454000	Reinigungsmittel	2221	3221	23	300,00	300,00		300,00	300,00	
1/320000-456000	Büromaterial	2221	3221	23	300,00	300,00		300,00	300,00	
1/320000-457000	Gesetzblätter, Zeitschriften und Formulare	2221	3221	23	100,00	100,00		100,00	100,00	
1/320000-459000	Sonstige Verbrauchsgüter	2221	3221	23	200,00	200,00		200,00	200,00	
1/320000-510000	Bezüge VB-Schema I	2211	3211	20	384.400,00	359.900,00	24.500,00	384.400,00	359.900,00	24.500,00
1/320000-511000	Bezüge VB-Schema II	2211	3211	20	5.800,00	5.800,00		5.800,00	5.800,00	
1/320000-523000	Bezüge sonstiger Arbeiter	2211	3211	20	2.000,00	2.000,00		2.000,00	2.000,00	
1/320000-565000	Mehrleistungsvergütungen	2211	3211	20						
1/320000-569000	Nebengebühren	2211	3211	20	4.500,00	4.500,00		4.500,00	4.500,00	
1/320000-580000	Dienstgeberbeiträge zum Ausgleichsfonds für Familienbeihilfen	2212	3212	20	14.200,00	14.200,00		14.200,00	14.200,00	
1/320000-582000	Sonstige Dienstgeberbeiträge zur sozialen Sicherheit	2212	3212	20	80.700,00	76.800,00	3.900,00	80.700,00	76.800,00	3.900,00
1/320000-600000	Strom	2222	3222	24	1.000,00	1.000,00		1.000,00	1.000,00	
1/320000-600010	Beheizung	2222	3222	24	4.500,00	4.500,00		4.500,00	4.500,00	
1/320000-614000	Instandhaltung von Gebäuden und Bauten	2224	3224	24	200,00	200,00		200,00	200,00	
1/320000-618090	Instandhaltung der Musikinstrumente	2224	3224	24	1.000,00	1.000,00		1.000,00	1.000,00	
1/320000-630000	Porto	2222	3222	24	200,00	200,00		200,00	200,00	
1/320000-631000	Telefon, Telegraf, Telex	2222	3222	24	300,00	300,00		300,00	300,00	
1/320000-670000	Versicherungen	2222	3222	24	8.000,00	8.000,00		8.000,00	8.000,00	
1/320000-680000	Planmäßige Abschreibung	2226								
1/320000-700000	Leasinggebühr Kopierer	2223	3223	24	500,00	500,00		500,00	500,00	
1/320000-720000	Kostenbeiträge (Kostensätze) für Verwaltungsleistungen	2225	3225	24	700,00	700,00	*	700,00	700,00	
1/320000-724000	Reisegebühren	2225	3225	24	200,00	200,00		200,00	200,00	
1/320000-728000	Entgelte für sonstige Leistungen	2225	3225	24						

1. Nachtragsvoranschlag 2022

Stadtgemeinde Herzogenburg

NVA Ergebnis- und Finanzierungsvoranschlag Detailnachweis

		MVAG		VC QU	Ergebnisvoranschlag			Finanzierungsvoranschlag		
		EH	FH		VA 2022 inkl. NVA	VA 2022	1. NVA	VA 2022 inkl. NVA	VA 2022	1. NVA
1/320000-729000	Sonstige Ausgaben	2225	3225	24	2.000,00	2.000,00		2.000,00	2.000,00	
1/320000-757000	Zuschuss an MGV, Motettenchor, u.a.	2234	3234	27						
SU 22 / 32	Summe Aufwendungen / Auszahlungen operative Gebarung				511.300,00	482.900,00	28.400,00	511.300,00	482.900,00	28.400,00
SA 0 / SA 1	(0) Nettoergebnis (21 - 22) / (1) Geldfluss operative Gebarung (31 - 32)				-246.300,00	-217.900,00	-28.400,00	-246.300,00	-217.900,00	-28.400,00
SU 23	Summe Haushaltsrücklagen				0,00	0,00	0,00	0,00	0,00	0,00
SA00	Nettoergebnis nach Zuw./Entn. Haushaltsrücklagen (Saldo 0 +/- SU23)				-246.300,00	-217.900,00	-28.400,00			
Investive Gebarung										
SU 33	Summe Einzahlungen investive Gebarung							0,00	0,00	0,00
1/320000-042000	Betriebsausstattung		3415	2 41				5.000,00	5.000,00	
1/320000-042090	Ankauf von Musikinstrumenten		3415	2 41				5.000,00	5.000,00	
SU 34	Summe Auszahlungen investive Gebarung							10.000,00	10.000,00	0,00
SA2	Saldo (2) Geldfluss aus der Investiven Gebarung (33 - 34)							-10.000,00	-10.000,00	0,00
SA3	Saldo (3) Nettofinanzierungssaldo (Saldo 1 + Saldo 2)							-256.300,00	-227.900,00	-28.400,00
Finanzierungstätigkeit										
SU 35	Summe Einzahlungen aus der Finanzierungstätigkeit							0,00	0,00	0,00
SU 36	Summe Auszahlungen aus der Finanzierungstätigkeit							0,00	0,00	0,00
SA4	Saldo (4) Geldfluss aus der Finanzierungstätigkeit (35 - 36)							0,00	0,00	0,00
SA5	Saldo (5) Geldfluss aus der voranschlagswirksamen Gebarung (Saldo 3 + Saldo 4)							-256.300,00	-227.900,00	-28.400,00
322	Maßnahmen zur Förderung der Musikpflege									
322000	Maßnahmen zur Förderung der Musikpflege									
Operative Gebarung										
2/322000+811000	Mieten- und Betriebskostenersätze	2115	3115	14	1.800,00	1.800,00		1.800,00	1.800,00	
SU 21 / 31	Summe Erträge / Einzahlungen operative Gebarung				1.800,00	1.800,00	0,00	1.800,00	1.800,00	0,00
1/322000-618000	Reparatur von Instrumenten	2224	3224	24						
1/322000-700000	Miete für Proberäume der Stadtkapelle	2223	3223	24	10.500,00	10.500,00		10.500,00	10.500,00	
1/322000-720000	Kostenbeiträge für Verwaltungsleistungen	2225	3225	24	500,00	500,00	*	500,00	500,00	
1/322000-729010	Substitute	2225	3225	24						
1/322000-756000	Nachwuchsförderung	2233	3233	27						
1/322000-757000	Subvention an Blasmusikkapelle	2234	3234	27	10.000,00	10.000,00		10.000,00	10.000,00	
SU 22 / 32	Summe Aufwendungen / Auszahlungen operative Gebarung				21.000,00	21.000,00	0,00	21.000,00	21.000,00	0,00
SA 0 / SA 1	(0) Nettoergebnis (21 - 22) / (1) Geldfluss operative Gebarung (31 - 32)				-19.200,00	-19.200,00	0,00	-19.200,00	-19.200,00	0,00
SU 23	Summe Haushaltsrücklagen				0,00	0,00	0,00	0,00	0,00	0,00
SA00	Nettoergebnis nach Zuw./Entn. Haushaltsrücklagen (Saldo 0 +/- SU23)				-19.200,00	-19.200,00	0,00			
Investive Gebarung										
SU 33	Summe Einzahlungen investive Gebarung							0,00	0,00	0,00
1/322000-042080	Ankauf v. Uniformen u. Trachten - Nähkosten		3415	2 41						

1. Nachtragsvoranschlag 2022

Stadtgemeinde Herzogenburg

NVA Ergebnis- und Finanzierungsvoranschlag Detailnachweis

		MVAG		VC QU	Ergebnisvoranschlag			Finanzierungsvoranschlag			
		EH	FH		VA 2022 inkl. NVA	VA 2022	1. NVA	VA 2022 inkl. NVA	VA 2022	1. NVA	
1/322000-042090	Instrumente für Blasmusikkapelle			3415 2 41							
SU 34	Summe Auszahlungen investive Gebarung							0,00	0,00	0,00	
SA2	Saldo (2) Geldfluss aus der Investiven Gebarung (33 – 34)							0,00	0,00	0,00	
SA3	Saldo (3) Nettofinanzierungssaldo (Saldo 1 + Saldo 2)							-19.200,00	-19.200,00	0,00	
Finanzierungstätigkeit											
SU 35	Summe Einzahlungen aus der Finanzierungstätigkeit							0,00	0,00	0,00	
SU 36	Summe Auszahlungen aus der Finanzierungstätigkeit							0,00	0,00	0,00	
SA4	Saldo (4) Geldfluss aus der Finanzierungstätigkeit (35 – 36)							0,00	0,00	0,00	
SA5	Saldo (5) Geldfluss aus der voranschlagswirksamen Gebarung (Saldo 3 + Saldo 4)							-19.200,00	-19.200,00	0,00	
36 Heimatpflege											
361 Nichtwissenschaftliche Archive											
361000 Nichtwissenschaftliche Archive											
Operative Gebarung											
SU 21 / 31	Summe Erträge / Einzahlungen operative Gebarung				0,00	0,00	0,00	0,00	0,00	0,00	
1/361000-400000	Geringwertige Wirtschaftsgüter (GWG) - Gemeindearchiv	2221	3221	23	500,00	500,00		500,00	500,00		
1/361000-729070	Gemeindearchiv	2225	3225	24	4.000,00		4.000,00	4.000,00		4.000,00	
SU 22 / 32	Summe Aufwendungen / Auszahlungen operative Gebarung				4.500,00	500,00	4.000,00	4.500,00	500,00	4.000,00	
SA 0 / SA 1	(0) Nettoergebnis (21 - 22) / (1) Geldfluss operative Gebarung (31 – 32)				-4.500,00	-500,00	-4.000,00	-4.500,00	-500,00	-4.000,00	
SU 23	Summe Haushaltsrücklagen				0,00	0,00	0,00	0,00	0,00	0,00	
SA00	Nettoergebnis nach Zuw./Entn. Haushaltsrücklagen (Saldo 0 +/- SU23)				-4.500,00	-500,00	-4.000,00				
Investive Gebarung											
SU 33	Summe Einzahlungen investive Gebarung							0,00	0,00	0,00	
SU 34	Summe Auszahlungen investive Gebarung							0,00	0,00	0,00	
SA2	Saldo (2) Geldfluss aus der Investiven Gebarung (33 – 34)							0,00	0,00	0,00	
SA3	Saldo (3) Nettofinanzierungssaldo (Saldo 1 + Saldo 2)							-4.500,00	-500,00	-4.000,00	
Finanzierungstätigkeit											
SU 35	Summe Einzahlungen aus der Finanzierungstätigkeit							0,00	0,00	0,00	
SU 36	Summe Auszahlungen aus der Finanzierungstätigkeit							0,00	0,00	0,00	
SA4	Saldo (4) Geldfluss aus der Finanzierungstätigkeit (35 – 36)							0,00	0,00	0,00	
SA5	Saldo (5) Geldfluss aus der voranschlagswirksamen Gebarung (Saldo 3 + Saldo 4)							-4.500,00	-500,00	-4.000,00	

1. Nachtragsvoranschlag 2022

Stadtgemeinde Herzogenburg

NVA Ergebnis- und Finanzierungsvoranschlag Detailnachweis

	MVAG	VC QU	Ergebnisvoranschlag			Finanzierungsvoranschlag			
			EH	FH	VA 2022 inkl. NVA	VA 2022	1. NVA	VA 2022 inkl. NVA	VA 2022
362	Denkmalpflege								
362000	Denkmalpflege								
Operative Gebarung									
2/362000+861000	Förderung Pflege- und Instandhaltung Sowjetische Kriegsgräber	2121	3121	15					
SU 21 / 31	Summe Erträge / Einzahlungen operative Gebarung				0,00	0,00	0,00	0,00	0,00
1/362000-619000	Instandhaltung von Denkmälern	2224	3224	24	10.000,00	10.000,00	10.000,00	10.000,00	
1/362000-711000	Öffentliche Abgaben	2225	3225	24	100,00	100,00	100,00	100,00	
1/362000-720000	Kostenbeiträge (Kostensätze)	2225	3225	24	1.000,00	1.000,00	1.000,00	1.000,00	
SU 22 / 32	Summe Aufwendungen / Auszahlungen operative Gebarung				11.100,00	11.100,00	0,00	11.100,00	11.100,00
SA 0 / SA 1	(0) Nettoergebnis (21 - 22) / (1) Geldfluss operative Gebarung (31 - 32)				-11.100,00	-11.100,00	0,00	-11.100,00	-11.100,00
SU 23	Summe Haushaltsrücklagen				0,00	0,00	0,00	0,00	0,00
SA00	Nettoergebnis nach Zuw./Entn. Haushaltsrücklagen (Saldo 0 +/- SU23)				-11.100,00	-11.100,00	0,00		
Investive Gebarung									
SU 33	Summe Einzahlungen investive Gebarung						0,00	0,00	0,00
SU 34	Summe Auszahlungen investive Gebarung						0,00	0,00	0,00
SA2	Saldo (2) Geldfluss aus der Investiven Gebarung (33 - 34)						0,00	0,00	0,00
SA3	Saldo (3) Nettofinanzierungssaldo (Saldo 1 + Saldo 2)						-11.100,00	-11.100,00	0,00
Finanzierungstätigkeit									
SU 35	Summe Einzahlungen aus der Finanzierungstätigkeit						0,00	0,00	0,00
SU 36	Summe Auszahlungen aus der Finanzierungstätigkeit						0,00	0,00	0,00
SA4	Saldo (4) Geldfluss aus der Finanzierungstätigkeit (35 - 36)						0,00	0,00	0,00
SA5	Saldo (5) Geldfluss aus der voranschlagswirksamen Gebarung (Saldo 3 + Saldo 4)						-11.100,00	-11.100,00	0,00
363	Altstadterhaltung und Ortsbildpflege								
363000	Altstadterhaltung und Ortsbildpflege								
Operative Gebarung									
2/363000+829000	Sonstige Einnahmen - Hausentwicklungsscheck	2116	3116	18					
2/363000+861000	Förderung des Landes	2121	3121	15	20.000,00	20.000,00	20.000,00	20.000,00	
2/363000+867000	Kostenbeiträge Dorferneuerung	2124	3124	16					
SU 21 / 31	Summe Erträge / Einzahlungen operative Gebarung				20.000,00	20.000,00	0,00	20.000,00	20.000,00
1/363000-728000	NÖ Dorf- u. Stadterneuerung Subvention	2225	3225	24	300,00	300,00	300,00	300,00	
1/363000-728010	Projekte Dorferneuerung Ossarn	2225	3225	24	55.000,00	55.000,00	55.000,00	55.000,00	
1/363000-756030	NÖ. Dorf- und Stadterneuerung-Subve	2233	3233	27					
SU 22 / 32	Summe Aufwendungen / Auszahlungen operative Gebarung				55.300,00	55.300,00	0,00	55.300,00	55.300,00
SA 0 / SA 1	(0) Nettoergebnis (21 - 22) / (1) Geldfluss operative Gebarung (31 - 32)				-35.300,00	-35.300,00	0,00	-35.300,00	-35.300,00
SU 23	Summe Haushaltsrücklagen				0,00	0,00	0,00	0,00	0,00

1. Nachtragsvoranschlag 2022

Stadtgemeinde Herzogenburg

NVA Ergebnis- und Finanzierungsvoranschlag Detailnachweis

	MVAG EH FH	VC QU	Ergebnisvoranschlag		Finanzierungsvoranschlag			
			VA 2022 inkl. NVA	VA 2022	1. NVA	VA 2022 inkl. NVA	VA 2022	1. NVA
SA00	Nettoergebnis nach Zuw./Entn. Haushaltsrücklagen (Saldo 0 +/- SU23)		-35.300,00	-35.300,00	0,00			
Investive Gebarung								
SU 33	Summe Einzahlungen investive Gebarung					0,00	0,00	0,00
SU 34	Summe Auszahlungen investive Gebarung					0,00	0,00	0,00
SA2	Saldo (2) Geldfluss aus der Investiven Gebarung (33 – 34)					0,00	0,00	0,00
SA3	Saldo (3) Nettofinanzierungssaldo (Saldo 1 + Saldo 2)					-35.300,00	-35.300,00	0,00
Finanzierungstätigkeit								
SU 35	Summe Einzahlungen aus der Finanzierungstätigkeit					0,00	0,00	0,00
SU 36	Summe Auszahlungen aus der Finanzierungstätigkeit					0,00	0,00	0,00
SA4	Saldo (4) Geldfluss aus der Finanzierungstätigkeit (35 – 36)					0,00	0,00	0,00
SA5	Saldo (5) Geldfluss aus der voranschlagswirksamen Gebarung (Saldo 3 + Saldo 4)					-35.300,00	-35.300,00	0,00
369	Sonstige Einrichtungen und Maßnahmen							
369000	Sonstige Einrichtungen und Maßnahmen							
Operative Gebarung								
SU 21 / 31	Summe Erträge / Einzahlungen operative Gebarung		0,00	0,00	0,00	0,00	0,00	0,00
1/369000-728010	Jungbürgerfeiern	2225 3225 24	2.500,00	2.500,00		2.500,00	2.500,00	
SU 22 / 32	Summe Aufwendungen / Auszahlungen operative Gebarung		2.500,00	2.500,00	0,00	2.500,00	2.500,00	0,00
SA 0 / SA 1	(0) Nettoergebnis (21 - 22) / (1) Geldfluss operative Gebarung (31 – 32)		-2.500,00	-2.500,00	0,00	-2.500,00	-2.500,00	0,00
SU 23	Summe Haushaltsrücklagen		0,00	0,00	0,00	0,00	0,00	0,00
SA00	Nettoergebnis nach Zuw./Entn. Haushaltsrücklagen (Saldo 0 +/- SU23)		-2.500,00	-2.500,00	0,00			
Investive Gebarung								
SU 33	Summe Einzahlungen investive Gebarung					0,00	0,00	0,00
SU 34	Summe Auszahlungen investive Gebarung					0,00	0,00	0,00
SA2	Saldo (2) Geldfluss aus der Investiven Gebarung (33 – 34)					0,00	0,00	0,00
SA3	Saldo (3) Nettofinanzierungssaldo (Saldo 1 + Saldo 2)					-2.500,00	-2.500,00	0,00
Finanzierungstätigkeit								
SU 35	Summe Einzahlungen aus der Finanzierungstätigkeit					0,00	0,00	0,00
SU 36	Summe Auszahlungen aus der Finanzierungstätigkeit					0,00	0,00	0,00
SA4	Saldo (4) Geldfluss aus der Finanzierungstätigkeit (35 – 36)					0,00	0,00	0,00
SA5	Saldo (5) Geldfluss aus der voranschlagswirksamen Gebarung (Saldo 3 + Saldo 4)					-2.500,00	-2.500,00	0,00

1. Nachtragsvoranschlag 2022

Stadtgemeinde Herzogenburg

NVA Ergebnis- und Finanzierungsvoranschlag Detailnachweis

		MVAG		VC QU	Ergebnisvoranschlag		Finanzierungsvoranschlag				
		EH	FH		VA 2022 inkl. NVA	VA 2022	1. NVA	VA 2022 inkl. NVA	VA 2022	1. NVA	
38	Sonstige Kulturpflege										
380	Einrichtungen der Kulturpflege										
380000	Einrichtungen der Kulturpflege										
Operative Gebarung											
2/380000+811000	Mieten- und Betriebskostenersätze	2115	3115	14		15.000,00	15.000,00		15.000,00	15.000,00	
2/380000+816000	Kostenersätze	2114	3114	13	*	1.000,00	1.000,00		1.000,00	1.000,00	
2/380000+829000	Sonstige Erträge	2116	3116	18							
SU 21 / 31	Summe Erträge / Einzahlungen operative Gebarung					16.000,00	16.000,00	0,00	16.000,00	16.000,00	0,00
1/380000-400000	Geringwertige Wirtschaftsgüter	2221	3221	23		1.500,00	1.500,00		1.500,00	1.500,00	
1/380000-454000	Reinigungsmittel	2221	3221	23		100,00	100,00		100,00	100,00	
1/380000-456000	Büromaterial	2221	3221	23		1.000,00	1.000,00		1.000,00	1.000,00	
1/380000-459000	Sonstige Verbrauchsgüter	2221	3221	23		400,00	400,00		400,00	400,00	
1/380000-510000	Bezüge VB-Schema I	2211	3211	20		37.600,00	37.600,00		37.600,00	37.600,00	
1/380000-540000	Sachbezüge VB-Schema I	2213	3213			200,00	200,00		200,00	200,00	
1/380000-569000	Nebengebühren	2211	3211	20		1.000,00	1.000,00		1.000,00	1.000,00	
1/380000-580000	Dienstgeberbeitrag zum Ausgleichsfonds	2212	3212	20		1.400,00	1.400,00		1.400,00	1.400,00	
1/380000-582000	Sonstige DGB. zur sozialen Sicherheit	2212	3212	20		8.000,00	8.000,00		8.000,00	8.000,00	
1/380000-600000	Strom	2222	3222	24		2.000,00	2.000,00		2.000,00	2.000,00	
1/380000-600010	Beheizung	2222	3222	24		6.000,00	6.000,00		6.000,00	6.000,00	
1/380000-614000	Instandhaltung von Gebäuden	2224	3224	24		10.000,00	10.000,00		10.000,00	10.000,00	
1/380000-616000	Instandhaltung von Maschinen und maschinellen Anlagen	2224	3224	24		200,00	200,00		200,00	200,00	
1/380000-618040	Service für EDV	2224	3224	24		700,00	700,00		700,00	700,00	
1/380000-631000	Telefon, Telegraf, Telex	2222	3222	24		3.200,00	3.200,00		3.200,00	3.200,00	
1/380000-670000	Versicherungen	2222	3222	24		2.500,00	2.500,00		2.500,00	2.500,00	
1/380000-680000	Planmäßige Abschreibung	2226				45.500,00	45.500,00				
1/380000-711000	Öffentliche Abgaben	2225	3225	24		1.500,00	1.500,00		1.500,00	1.500,00	
1/380000-720000	Kostenbeiträge für Verwaltungsleistungen	2225	3225	24	*	1.000,00	1.000,00		1.000,00	1.000,00	
1/380000-724000	Reisegebühren	2225	3225	24		100,00	100,00		100,00	100,00	
1/380000-728000	Förderung kultureller Aktivitäten	2225	3225	24		20.000,00	20.000,00		20.000,00	20.000,00	
1/380000-729000	Sonstige Ausgaben	2225	3225	24		200,00	200,00		200,00	200,00	
SU 22 / 32	Summe Aufwendungen / Auszahlungen operative Gebarung					144.100,00	144.100,00	0,00	98.600,00	98.600,00	0,00
SA 0 / SA 1	(0) Nettoergebnis (21 - 22) / (1) Geldfluss operative Gebarung (31 - 32)					-128.100,00	-128.100,00	0,00	-82.600,00	-82.600,00	0,00
SU 23	Summe Haushaltsrücklagen					0,00	0,00	0,00	0,00	0,00	
SA00	Nettoergebnis nach Zuw./Entn. Haushaltsrücklagen (Saldo 0 +/- SU23)					-128.100,00	-128.100,00	0,00			
Investive Gebarung											
SU 33	Summe Einzahlungen investive Gebarung								0,00	0,00	0,00

1. Nachtragsvoranschlag 2022

Stadtgemeinde Herzogenburg

NVA Ergebnis- und Finanzierungsvoranschlag Detailnachweis

		MVAG		VC QU	Ergebnisvoranschlag			Finanzierungsvoranschlag		
		EH	FH		VA 2022 inkl. NVA	VA 2022	1. NVA	VA 2022 inkl. NVA	VA 2022	1. NVA
1/380000-042000	Amtsausstattung-Ankauf von Fahnen u. Masten		3415	2 41				3.000,00	3.000,00	
SU 34	Summe Auszahlungen investive Gebarung							3.000,00	3.000,00	0,00
SA2	Saldo (2) Geldfluss aus der Investiven Gebarung (33 – 34)							-3.000,00	-3.000,00	0,00
SA3	Saldo (3) Nettofinanzierungssaldo (Saldo 1 + Saldo 2)							-85.600,00	-85.600,00	0,00
Finanzierungstätigkeit										
SU 35	Summe Einzahlungen aus der Finanzierungstätigkeit							0,00	0,00	0,00
SU 36	Summe Auszahlungen aus der Finanzierungstätigkeit							0,00	0,00	0,00
SA4	Saldo (4) Geldfluss aus der Finanzierungstätigkeit (35 – 36)							0,00	0,00	0,00
SA5	Saldo (5) Geldfluss aus der voranschlagswirksamen Gebarung (Saldo 3 + Saldo 4)							-85.600,00	-85.600,00	0,00
381	Maßnahmen der Kulturpflege									
381000	Maßnahmen der Kulturpflege									
Operative Gebarung										
2/381000+808000	Verkauf Heimatbücher und Häuserchro	2116	3116	16	300,00	300,00		300,00	300,00	
2/381000+810000	Erlöse aus kulturellen Veranstaltun	2114	3114	13	8.000,00	8.000,00		8.000,00	8.000,00	
SU 21 / 31	Summe Erträge / Einzahlungen operative Gebarung				8.300,00	8.300,00	0,00	8.300,00	8.300,00	0,00
1/381000-720000	Kostenbeiträge für Verwaltungsleistungen	2225	3225	24	5.000,00	5.000,00		5.000,00	5.000,00	
1/381000-728000	Kulturveranstaltungen	2225	3225	24	35.000,00	35.000,00		35.000,00	35.000,00	
SU 22 / 32	Summe Aufwendungen / Auszahlungen operative Gebarung				40.000,00	40.000,00	0,00	40.000,00	40.000,00	0,00
SA 0 / SA 1	(0) Nettoergebnis (21 - 22) / (1) Geldfluss operative Gebarung (31 – 32)				-31.700,00	-31.700,00	0,00	-31.700,00	-31.700,00	0,00
SU 23	Summe Haushaltsrücklagen				0,00	0,00	0,00	0,00	0,00	0,00
SA00	Nettoergebnis nach Zuw./Entn. Haushaltsrücklagen (Saldo 0 +/- SU23)				-31.700,00	-31.700,00	0,00			
Investive Gebarung										
SU 33	Summe Einzahlungen investive Gebarung							0,00	0,00	0,00
SU 34	Summe Auszahlungen investive Gebarung							0,00	0,00	0,00
SA2	Saldo (2) Geldfluss aus der Investiven Gebarung (33 – 34)							0,00	0,00	0,00
SA3	Saldo (3) Nettofinanzierungssaldo (Saldo 1 + Saldo 2)							-31.700,00	-31.700,00	0,00
Finanzierungstätigkeit										
SU 35	Summe Einzahlungen aus der Finanzierungstätigkeit							0,00	0,00	0,00
SU 36	Summe Auszahlungen aus der Finanzierungstätigkeit							0,00	0,00	0,00
SA4	Saldo (4) Geldfluss aus der Finanzierungstätigkeit (35 – 36)							0,00	0,00	0,00
SA5	Saldo (5) Geldfluss aus der voranschlagswirksamen Gebarung (Saldo 3 + Saldo 4)							-31.700,00	-31.700,00	0,00

1. Nachtragsvoranschlag 2022

Stadtgemeinde Herzogenburg

NVA Ergebnis- und Finanzierungsvoranschlag Detailnachweis

	MVAG	VC	QU	Ergebnisvoranschlag		Finanzierungsvoranschlag			
				EH	FH	VA 2022 inkl. NVA	VA 2022	1. NVA	VA 2022 inkl. NVA
39	Kultus								
390	Kirchliche Angelegenheiten								
390000	Kirchliche Angelegenheiten								
Operative Gebarung									
SU 21 / 31	Summe Erträge / Einzahlungen operative Gebarung			0,00	0,00	0,00	0,00	0,00	0,00
1/390000-600000	Strom	2222	3222	24	700,00	700,00	700,00	700,00	
1/390000-614000	Instandh.v.Kirchen u. gdeig. Kapell	2224	3224	24	15.000,00	15.000,00	15.000,00	15.000,00	
1/390000-670000	Versicherungen	2222	3222	24	700,00	700,00	700,00	700,00	
1/390000-720000	Kostenbeiträge für Verwaltungsleistungen	2225	3225	24	500,00	500,00	500,00	500,00	
1/390000-729000	Sonstige Ausgaben	2225	3225	24	100,00	100,00	100,00	100,00	
1/390000-757000	Subvention a. Verant. kirchlicher Feiern	2234	3234	27	3.000,00	3.000,00	3.000,00	3.000,00	
SU 22 / 32	Summe Aufwendungen / Auszahlungen operative Gebarung				20.000,00	20.000,00	0,00	20.000,00	20.000,00
SA 0 / SA 1	(0) Nettoergebnis (21 - 22) / (1) Geldfluss operative Gebarung (31 - 32)				-20.000,00	-20.000,00	0,00	-20.000,00	-20.000,00
SU 23	Summe Haushaltsrücklagen				0,00	0,00	0,00	0,00	0,00
SA00	Nettoergebnis nach Zuw./Entn. Haushaltsrücklagen (Saldo 0 +/- SU23)				-20.000,00	-20.000,00	0,00		
Investive Gebarung									
SU 33	Summe Einzahlungen investive Gebarung						0,00	0,00	0,00
SU 34	Summe Auszahlungen investive Gebarung						0,00	0,00	0,00
SA2	Saldo (2) Geldfluss aus der Investiven Gebarung (33 - 34)						0,00	0,00	0,00
SA3	Saldo (3) Nettofinanzierungssaldo (Saldo 1 + Saldo 2)						-20.000,00	-20.000,00	0,00
Finanzierungstätigkeit									
SU 35	Summe Einzahlungen aus der Finanzierungstätigkeit						0,00	0,00	0,00
SU 36	Summe Auszahlungen aus der Finanzierungstätigkeit						0,00	0,00	0,00
SA4	Saldo (4) Geldfluss aus der Finanzierungstätigkeit (35 - 36)						0,00	0,00	0,00
SA5	Saldo (5) Geldfluss aus der voranschlagswirksamen Gebarung (Saldo 3 + Saldo 4)						-20.000,00	-20.000,00	0,00

		MVAG		VC QU	Ergebnisvoranschlag			Finanzierungsvoranschlag		
		EH	FH		VA 2022 inkl. NVA	VA 2022	1. NVA	VA 2022 inkl. NVA	VA 2022	1. NVA
4 Soziale Wohlfahrt und Wohnbauförderung										
40	Gesonderte Verwaltung									
400	Sozialamt									
400000	Sozialamt									
Operative Gebarung										
2/400000+816000	Kostenbeiträge für Verwaltungsleistungen	2114	3114	13						
2/400000+827010	Abfertigungsversicherung	2116	3116	18	13.000,00	13.000,00		13.000,00	13.000,00	
2/400000+828000	Transportkostenvergütungen	2116	3116	18	17.000,00	17.000,00		17.000,00	17.000,00	
2/400000+829010	Sonstige Einnahmen - Kosteners	2116	3116	18	500,00	500,00		500,00	500,00	
SU 21 / 31	Summe Erträge / Einzahlungen operative Gebarung				30.500,00	30.500,00	0,00	30.500,00	30.500,00	0,00
1/400000-452000	Treibstoffe	2221	3221	23	3.500,00	3.500,00		3.500,00	3.500,00	
1/400000-456000	Büromaterial	2221	3221	23	200,00	200,00		200,00	200,00	
1/400000-459000	Sonstige Verbrauchsgüter	2221	3221	23	100,00	100,00		100,00	100,00	
1/400000-510000	Bezüge VB-Schema I	2211	3211	20	68.600,00	61.500,00	7.100,00	68.600,00	61.500,00	7.100,00
1/400000-540000	Sachbezüge VB-Schema I	2213	3213		200,00	200,00		200,00	200,00	
1/400000-565000	Mehrleistungsvergütungen	2211	3211	20	400,00	400,00		400,00	400,00	
1/400000-569000	Nebengebühren	2211	3211	20	3.200,00	3.200,00		3.200,00	3.200,00	
1/400000-580000	Dienstgeberbeitrag zum Ausgleichsfonds	2212	3212	20	2.000,00	1.700,00	300,00	2.000,00	1.700,00	300,00
1/400000-582000	Sonstige DGB. zur sozialen Sicherheit	2212	3212	20	11.000,00	9.500,00	1.500,00	11.000,00	9.500,00	1.500,00
1/400000-617000	Instandhaltung von Fahrzeugen	2224	3224	24	5.000,00	5.000,00		5.000,00	5.000,00	
1/400000-631000	Telefon, Telegraf, Telex	2222	3222	24	200,00	200,00		200,00	200,00	
1/400000-670000	Versicherungen	2222	3222	24	10.000,00	10.000,00		10.000,00	10.000,00	
1/400000-729000	Sonstige Ausgaben	2225	3225	24	100,00	100,00		100,00	100,00	
SU 22 / 32	Summe Aufwendungen / Auszahlungen operative Gebarung				104.500,00	95.600,00	8.900,00	104.500,00	95.600,00	8.900,00
SA 0 / SA 1	(0) Nettoergebnis (21 - 22) / (1) Geldfluss operative Gebarung (31 - 32)				-74.000,00	-65.100,00	-8.900,00	-74.000,00	-65.100,00	-8.900,00
SU 23	Summe Haushaltsrücklagen				0,00	0,00	0,00	0,00	0,00	0,00
SA00	Nettoergebnis nach Zuw./Entn. Haushaltsrücklagen (Saldo 0 +/- SU23)				-74.000,00	-65.100,00	-8.900,00			
Investive Gebarung										
SU 33	Summe Einzahlungen investive Gebarung							0,00	0,00	0,00
SU 34	Summe Auszahlungen investive Gebarung							0,00	0,00	0,00
SA2	Saldo (2) Geldfluss aus der Investiven Gebarung (33 - 34)							0,00	0,00	0,00
SA3	Saldo (3) Nettofinanzierungssaldo (Saldo 1 + Saldo 2)							-74.000,00	-65.100,00	-8.900,00
Finanzierungstätigkeit										
SU 35	Summe Einzahlungen aus der Finanzierungstätigkeit							0,00	0,00	0,00
SU 36	Summe Auszahlungen aus der Finanzierungstätigkeit							0,00	0,00	0,00
SA4	Saldo (4) Geldfluss aus der Finanzierungstätigkeit (35 - 36)							0,00	0,00	0,00

1. Nachtragsvoranschlag 2022

Stadtgemeinde Herzogenburg

NVA Ergebnis- und Finanzierungsvoranschlag Detailnachweis

	MVAG	VC QU	Ergebnisvoranschlag			Finanzierungsvoranschlag				
			EH	FH	VA 2022 inkl. NVA	VA 2022	1. NVA	VA 2022 inkl. NVA	VA 2022	1. NVA
SA5	Saldo (5) Geldfluss aus der voranschlagswirksamen Gebarung (Saldo 3 + Saldo 4)						-74.000,00	-65.100,00	-8.900,00	
41	Allgemeine öffentliche Wohlfahrt									
412	Einrichtungen der Behindertenhilfe									
412000	Einrichtungen der Behindertenhilfe									
Operative Gebarung										
SU 21 / 31	Summe Erträge / Einzahlungen operative Gebarung				0,00	0,00	0,00	0,00	0,00	0,00
1/412000-757070	Beihilfen an Behinderte	2234 3234 27			1.500,00	1.500,00		1.500,00	1.500,00	
SU 22 / 32	Summe Aufwendungen / Auszahlungen operative Gebarung				1.500,00	1.500,00	0,00	1.500,00	1.500,00	0,00
SA 0 / SA 1	(0) Nettoergebnis (21 - 22) / (1) Geldfluss operative Gebarung (31 - 32)				-1.500,00	-1.500,00	0,00	-1.500,00	-1.500,00	0,00
SU 23	Summe Haushaltsrücklagen				0,00	0,00	0,00	0,00	0,00	0,00
SA00	Nettoergebnis nach Zuw./Entn. Haushaltsrücklagen (Saldo 0 +/- SU23)				-1.500,00	-1.500,00	0,00			0,00
Investive Gebarung										
SU 33	Summe Einzahlungen investive Gebarung						0,00	0,00	0,00	0,00
SU 34	Summe Auszahlungen investive Gebarung						0,00	0,00	0,00	0,00
SA2	Saldo (2) Geldfluss aus der Investiven Gebarung (33 - 34)						0,00	0,00	0,00	0,00
SA3	Saldo (3) Nettofinanzierungssaldo (Saldo 1 + Saldo 2)						-1.500,00	-1.500,00	0,00	0,00
Finanzierungstätigkeit										
SU 35	Summe Einzahlungen aus der Finanzierungstätigkeit						0,00	0,00	0,00	0,00
SU 36	Summe Auszahlungen aus der Finanzierungstätigkeit						0,00	0,00	0,00	0,00
SA4	Saldo (4) Geldfluss aus der Finanzierungstätigkeit (35 - 36)						0,00	0,00	0,00	0,00
SA5	Saldo (5) Geldfluss aus der voranschlagswirksamen Gebarung (Saldo 3 + Saldo 4)						-1.500,00	-1.500,00	0,00	0,00
419	Sonstige Einrichtungen und Maßnahmen									
419000	Sonstige Einrichtungen und Maßnahmen									
Operative Gebarung										
2/419000+861000	Transfers von Ländern, Landesf	2121 3121 15								
SU 21 / 31	Summe Erträge / Einzahlungen operative Gebarung				0,00	0,00	0,00	0,00	0,00	0,00
1/419000-751020	Wohnsitzgemeindebeitr.-Sozialhilfeg	2231 3231 26			72.000,00	72.000,00		72.000,00	72.000,00	
1/419000-751100	Sozialhilfeumlage	2231 3231 26			1.377.000,00	1.377.000,00		1.377.000,00	1.377.000,00	
SU 22 / 32	Summe Aufwendungen / Auszahlungen operative Gebarung				1.449.000,00	1.449.000,00	0,00	1.449.000,00	1.449.000,00	0,00
SA 0 / SA 1	(0) Nettoergebnis (21 - 22) / (1) Geldfluss operative Gebarung (31 - 32)				-1.449.000,00	-1.449.000,00	0,00	-1.449.000,00	-1.449.000,00	0,00
SU 23	Summe Haushaltsrücklagen				0,00	0,00	0,00	0,00	0,00	0,00
SA00	Nettoergebnis nach Zuw./Entn. Haushaltsrücklagen (Saldo 0 +/- SU23)				-1.449.000,00	-1.449.000,00	0,00			0,00
Investive Gebarung										
SU 33	Summe Einzahlungen investive Gebarung						0,00	0,00	0,00	0,00
SU 34	Summe Auszahlungen investive Gebarung						0,00	0,00	0,00	0,00

1. Nachtragsvoranschlag 2022

Stadtgemeinde Herzogenburg

NVA Ergebnis- und Finanzierungsvoranschlag Detailnachweis

	MVAG	VC QU	Ergebnisvoranschlag		Finanzierungsvoranschlag					
			EH	FH	VA 2022 inkl. NVA	VA 2022	1. NVA	VA 2022 inkl. NVA	VA 2022	1. NVA
SA2	Saldo (2) Geldfluss aus der Investiven Gebarung (33 – 34)						0,00	0,00	0,00	
SA3	Saldo (3) Nettofinanzierungssaldo (Saldo 1 + Saldo 2)						-1.449.000,00	-1.449.000,00	0,00	
Finanzierungstätigkeit										
SU 35	Summe Einzahlungen aus der Finanzierungstätigkeit						0,00	0,00	0,00	
SU 36	Summe Auszahlungen aus der Finanzierungstätigkeit						0,00	0,00	0,00	
SA4	Saldo (4) Geldfluss aus der Finanzierungstätigkeit (35 – 36)						0,00	0,00	0,00	
SA5	Saldo (5) Geldfluss aus der voranschlagswirksamen Gebarung (Saldo 3 + Saldo 4)						-1.449.000,00	-1.449.000,00	0,00	
42	Freie Wohlfahrt									
423	Essen auf Rädern									
423000	Essen auf Rädern									
Operative Gebarung										
2/423000+829000	sonstige Einnahmen	2116 3116	18							
2/423000+861000	Rückvergütung vom Land Niederösterreich	2121 3121	15	14.000,00	14.000,00		14.000,00	14.000,00		
2/423000+868000	Kostenbeiträge	2124 3124	16	135.000,00	120.000,00	15.000,00	135.000,00	120.000,00	15.000,00	
SU 21 / 31	Summe Erträge / Einzahlungen operative Gebarung			149.000,00	134.000,00	15.000,00	149.000,00	134.000,00	15.000,00	
1/423000-452000	Treibstoffe	2221 3221	23	2.000,00	2.000,00		2.000,00	2.000,00		
1/423000-511000	Bezüge VB-Schema II	2211 3211	20	87.400,00	84.400,00	3.000,00	87.400,00	84.400,00	3.000,00	
1/423000-523000	Bezüge sonstiger Arbeiter	2211 3211	20	5.000,00	5.000,00		5.000,00	5.000,00		
1/423000-541000	Sachbezüge VB-Schema II	2213 3213		200,00	200,00		200,00	200,00		
1/423000-565000	Mehrleistungsvergütungen	2211 3211	20	1.000,00	1.000,00		1.000,00	1.000,00		
1/423000-569000	Nebengebühren	2211 3211	20	6.900,00	6.900,00		6.900,00	6.900,00		
1/423000-580000	Dienstgeberbeitrag zum Ausgleichsfonds	2212 3212	20	3.700,00	3.700,00		3.700,00	3.700,00		
1/423000-582000	Sonstige DGB. zur sozialen Sicherheit	2212 3212	20	20.800,00	20.200,00	600,00	20.800,00	20.200,00	600,00	
1/423000-617000	Instandhaltung von Fahrzeugen	2224 3224	24	3.000,00	3.000,00		3.000,00	3.000,00		
1/423000-630000	Porto	2222 3222	24	100,00	100,00		100,00	100,00		
1/423000-670000	Versicherungen	2222 3222	24	5.000,00	5.000,00		5.000,00	5.000,00		
1/423000-680000	Planmäßige Abschreibung	2226		2.800,00	2.800,00					
1/423000-720000	Kostenbeiträge für Verwaltungsleistungen	2225 3225	24	100,00	100,00		100,00	100,00		
1/423000-728090	Kosten der Aktion	2225 3225	24	70.000,00	70.000,00		70.000,00	70.000,00		
SU 22 / 32	Summe Aufwendungen / Auszahlungen operative Gebarung			208.000,00	204.400,00	3.600,00	205.200,00	201.600,00	3.600,00	
SA 0 / SA 1	(0) Nettoergebnis (21 - 22) / (1) Geldfluss operative Gebarung (31 – 32)			-59.000,00	-70.400,00	11.400,00	-56.200,00	-67.600,00	11.400,00	
SU 23	Summe Haushaltsrücklagen			0,00	0,00	0,00	0,00	0,00	0,00	
SA00	Nettoergebnis nach Zuw./Entn. Haushaltsrücklagen (Saldo 0 +/- SU23)			-59.000,00	-70.400,00	11.400,00				
Investive Gebarung										
SU 33	Summe Einzahlungen investive Gebarung						0,00	0,00	0,00	

1. Nachtragsvoranschlag 2022

Stadtgemeinde Herzogenburg

NVA Ergebnis- und Finanzierungsvoranschlag Detailnachweis

	MVAG	VC QU	Ergebnisvoranschlag			Finanzierungsvoranschlag			
			EH	FH	VA 2022 inkl. NVA	VA 2022	1. NVA	VA 2022 inkl. NVA	VA 2022
SU 34	Summe Auszahlungen investive Gebarung						0,00	0,00	0,00
SA2	Saldo (2) Geldfluss aus der Investiven Gebarung (33 – 34)						0,00	0,00	0,00
SA3	Saldo (3) Nettofinanzierungssaldo (Saldo 1 + Saldo 2)						-56.200,00	-67.600,00	11.400,00
Finanzierungstätigkeit									
SU 35	Summe Einzahlungen aus der Finanzierungstätigkeit						0,00	0,00	0,00
SU 36	Summe Auszahlungen aus der Finanzierungstätigkeit						0,00	0,00	0,00
SA4	Saldo (4) Geldfluss aus der Finanzierungstätigkeit (35 – 36)						0,00	0,00	0,00
SA5	Saldo (5) Geldfluss aus der voranschlagswirksamen Gebarung (Saldo 3 + Saldo 4)						-56.200,00	-67.600,00	11.400,00
424	Heimhilfe								
424000	Heimhilfe								
Operative Gebarung									
2/424000+816000	Kostenbeiträge zur Hauskrankenpflege		2114	3114	13				
SU 21 / 31	Summe Erträge / Einzahlungen operative Gebarung					0,00	0,00	0,00	0,00
1/424000-400000	Geringwertige Wirtschaftsgüter		2221	3221	23				
1/424000-452000	Treibstoffe		2221	3221	23				
1/424000-511000	Bezüge VB-Schema II		2211	3211	20				
1/424000-523000	Bezüge sonstiger Arbeiter		2211	3211	20				
1/424000-541000	Sachbezüge VB-Schema II		2213	3213					
1/424000-565000	Mehrleistungsvergütungen		2211	3211	20				
1/424000-569000	Nebengebühren		2211	3211	20				
1/424000-580000	Dienstgeberbeitrag zum Ausgleichsfonds		2212	3212	20				
1/424000-582000	Sonstige DGB. zur sozialen Sicherheit		2212	3212	20				
1/424000-617000	Instandhaltung von Fahrzeugen		2224	3224	24				
1/424000-670000	Versicherungen		2222	3222	24				
1/424000-724000	Reisegebühren		2225	3225	24				
SU 22 / 32	Summe Aufwendungen / Auszahlungen operative Gebarung					0,00	0,00	0,00	0,00
SA 0 / SA 1	(0) Nettoergebnis (21 - 22) / (1) Geldfluss operative Gebarung (31 – 32)					0,00	0,00	0,00	0,00
SU 23	Summe Haushaltsrücklagen					0,00	0,00	0,00	0,00
SA00	Nettoergebnis nach Zuw./Entn. Haushaltsrücklagen (Saldo 0 +/- SU23)					0,00	0,00	0,00	
Investive Gebarung									
SU 33	Summe Einzahlungen investive Gebarung						0,00	0,00	0,00
SU 34	Summe Auszahlungen investive Gebarung						0,00	0,00	0,00
SA2	Saldo (2) Geldfluss aus der Investiven Gebarung (33 – 34)						0,00	0,00	0,00
SA3	Saldo (3) Nettofinanzierungssaldo (Saldo 1 + Saldo 2)						0,00	0,00	0,00
Finanzierungstätigkeit									
SU 35	Summe Einzahlungen aus der Finanzierungstätigkeit						0,00	0,00	0,00
SU 36	Summe Auszahlungen aus der Finanzierungstätigkeit						0,00	0,00	0,00

1. Nachtragsvoranschlag 2022

Stadtgemeinde Herzogenburg

NVA Ergebnis- und Finanzierungsvoranschlag Detailnachweis

		MVAG VC QU			Ergebnisvoranschlag			Finanzierungsvoranschlag		
		EH	FH		VA 2022 inkl. NVA	VA 2022	1. NVA	VA 2022 inkl. NVA	VA 2022	1. NVA
SA4	Saldo (4) Geldfluss aus der Finanzierungstätigkeit (35 – 36)							0,00	0,00	0,00
SA5	Saldo (5) Geldfluss aus der voranschlagswirksamen Gebarung (Saldo 3 + Saldo 4)							0,00	0,00	0,00
429	Sonstige Einrichtungen und Maßnahmen									
429000	Sonstige Einrichtungen und Maßnahmen									
Operative Gebarung										
2/429000+868000	Rückzahlung von Notaushilfen	2124	3124	16	100,00	100,00		100,00	100,00	
2/429000+888000	Förderung Community Nurse	2125	3125	15	232.000,00		232.000,00	232.000,00		232.000,00
SU 21 / 31	Summe Erträge / Einzahlungen operative Gebarung				232.100,00	100,00	232.000,00	232.100,00	100,00	232.000,00
1/429000-728000	Community Nurse	2225	3225	24	110.000,00		110.000,00	110.000,00		110.000,00
1/429000-768020	Zuwendungen an Heimpfleglinge	2234	3234	27	2.000,00	2.000,00		2.000,00	2.000,00	
1/429000-768050	Zuwendungen und Notaushilfen	2234	3234	27	17.000,00	17.000,00		17.000,00	17.000,00	
SU 22 / 32	Summe Aufwendungen / Auszahlungen operative Gebarung				129.000,00	19.000,00	110.000,00	129.000,00	19.000,00	110.000,00
SA 0 / SA 1	(0) Nettoergebnis (21 - 22) / (1) Geldfluss operative Gebarung (31 – 32)				103.100,00	-18.900,00	122.000,00	103.100,00	-18.900,00	122.000,00
SU 23	Summe Haushaltsrücklagen				0,00	0,00	0,00	0,00	0,00	0,00
SA00	Nettoergebnis nach Zuw./Entn. Haushaltsrücklagen (Saldo 0 +/- SU23)				103.100,00	-18.900,00	122.000,00			
Investive Gebarung										
SU 33	Summe Einzahlungen investive Gebarung							0,00	0,00	0,00
SU 34	Summe Auszahlungen investive Gebarung							0,00	0,00	0,00
SA2	Saldo (2) Geldfluss aus der Investiven Gebarung (33 – 34)							0,00	0,00	0,00
SA3	Saldo (3) Nettofinanzierungssaldo (Saldo 1 + Saldo 2)							103.100,00	-18.900,00	122.000,00
Finanzierungstätigkeit										
SU 35	Summe Einzahlungen aus der Finanzierungstätigkeit							0,00	0,00	0,00
SU 36	Summe Auszahlungen aus der Finanzierungstätigkeit							0,00	0,00	0,00
SA4	Saldo (4) Geldfluss aus der Finanzierungstätigkeit (35 – 36)							0,00	0,00	0,00
SA5	Saldo (5) Geldfluss aus der voranschlagswirksamen Gebarung (Saldo 3 + Saldo 4)							103.100,00	-18.900,00	122.000,00
43	Jugendwohlfahrt									
439	Sonstige Einrichtungen und Maßnahmen									
439000	Sonstige Einrichtungen und Maßnahmen									
Operative Gebarung										
2/439000+810000	Elternbeiträge für Sommerbetreuungs	2114	3114	13						
2/439000+829010	Sonstige Einnahmen	2116	3116	18						
SU 21 / 31	Summe Erträge / Einzahlungen operative Gebarung				0,00	0,00	0,00	0,00	0,00	0,00
1/439000-729000	Sonstige Ausgaben (Schülertreff)	2225	3225	24	500,00	500,00		500,00	500,00	
1/439000-751000	Jugendwohlfahrtsumlage	2231	3231	26	263.000,00	263.000,00		263.000,00	263.000,00	
1/439000-768010	Förderung n.d. NÖ. Kinderbetr. Gesetz	2234	3234	27	20.000,00	20.000,00		20.000,00	20.000,00	

1. Nachtragsvoranschlag 2022

Stadtgemeinde Herzogenburg

NVA Ergebnis- und Finanzierungsvoranschlag Detailnachweis

		MVAG		VC QU	Ergebnisvoranschlag			Finanzierungsvoranschlag		
		EH	FH		VA 2022 inkl. NVA	VA 2022	1. NVA	VA 2022 inkl. NVA	VA 2022	1. NVA
1/439000-768060	Erholungsaktionen	2234	3234	27						
1/439000-768100	Förderung n.d. NÖ. Kinderbetr. Gese	2234	3234	27						
SU 22 / 32	Summe Aufwendungen / Auszahlungen operative Gebarung				283.500,00	283.500,00	0,00	283.500,00	283.500,00	0,00
SA 0 / SA 1	(0) Nettoergebnis (21 - 22) / (1) Geldfluss operative Gebarung (31 - 32)				-283.500,00	-283.500,00	0,00	-283.500,00	-283.500,00	0,00
SU 23	Summe Haushaltsrücklagen				0,00	0,00	0,00	0,00	0,00	0,00
SA00	Nettoergebnis nach Zuw./Entn. Haushaltsrücklagen (Saldo 0 +/- SU23)				-283.500,00	-283.500,00	0,00			
Investive Gebarung										
SU 33	Summe Einzahlungen investive Gebarung							0,00	0,00	0,00
SU 34	Summe Auszahlungen investive Gebarung							0,00	0,00	0,00
SA2	Saldo (2) Geldfluss aus der Investiven Gebarung (33 - 34)							0,00	0,00	0,00
SA3	Saldo (3) Nettofinanzierungssaldo (Saldo 1 + Saldo 2)							-283.500,00	-283.500,00	0,00
Finanzierungstätigkeit										
SU 35	Summe Einzahlungen aus der Finanzierungstätigkeit							0,00	0,00	0,00
SU 36	Summe Auszahlungen aus der Finanzierungstätigkeit							0,00	0,00	0,00
SA4	Saldo (4) Geldfluss aus der Finanzierungstätigkeit (35 - 36)							0,00	0,00	0,00
SA5	Saldo (5) Geldfluss aus der voranschlagswirksamen Gebarung (Saldo 3 + Saldo 4)							-283.500,00	-283.500,00	0,00
46	Familienpolitische Maßnahmen									
469	Sonstige Maßnahmen									
469000	Sonstige Maßnahmen									
Operative Gebarung										
SU 21 / 31	Summe Erträge / Einzahlungen operative Gebarung				0,00	0,00	0,00	0,00	0,00	0,00
1/469000-413000	Säuglingswäschepakete	2221	3221	23	2.500,00	2.500,00		2.500,00	2.500,00	
SU 22 / 32	Summe Aufwendungen / Auszahlungen operative Gebarung				2.500,00	2.500,00	0,00	2.500,00	2.500,00	0,00
SA 0 / SA 1	(0) Nettoergebnis (21 - 22) / (1) Geldfluss operative Gebarung (31 - 32)				-2.500,00	-2.500,00	0,00	-2.500,00	-2.500,00	0,00
SU 23	Summe Haushaltsrücklagen				0,00	0,00	0,00	0,00	0,00	0,00
SA00	Nettoergebnis nach Zuw./Entn. Haushaltsrücklagen (Saldo 0 +/- SU23)				-2.500,00	-2.500,00	0,00			
Investive Gebarung										
SU 33	Summe Einzahlungen investive Gebarung							0,00	0,00	0,00
SU 34	Summe Auszahlungen investive Gebarung							0,00	0,00	0,00
SA2	Saldo (2) Geldfluss aus der Investiven Gebarung (33 - 34)							0,00	0,00	0,00
SA3	Saldo (3) Nettofinanzierungssaldo (Saldo 1 + Saldo 2)							-2.500,00	-2.500,00	0,00
Finanzierungstätigkeit										
SU 35	Summe Einzahlungen aus der Finanzierungstätigkeit							0,00	0,00	0,00
SU 36	Summe Auszahlungen aus der Finanzierungstätigkeit							0,00	0,00	0,00
SA4	Saldo (4) Geldfluss aus der Finanzierungstätigkeit (35 - 36)							0,00	0,00	0,00

1. Nachtragsvoranschlag 2022

Stadtgemeinde Herzogenburg

NVA Ergebnis- und Finanzierungsvoranschlag Detailnachweis

		MVAG		VC QU	Ergebnisvoranschlag			Finanzierungsvoranschlag		
		EH	FH		VA 2022 inkl. NVA	VA 2022	1. NVA	VA 2022 inkl. NVA	VA 2022	1. NVA
SA5	Saldo (5) Geldfluss aus der voranschlagswirksamen Gebarung (Saldo 3 + Saldo 4)							-2.500,00	-2.500,00	0,00
48	Wohnbauförderung									
480	Allgemeine Wohnbauförderung									
480000	Allgemeine Wohnbauförderung									
Operative Gebarung										
SU 21 / 31	Summe Erträge / Einzahlungen operative Gebarung				0,00	0,00	0,00	0,00	0,00	0,00
1/480000-768070	Beihilfen an Bauwerber	2234	3234	27	40.000,00	40.000,00		40.000,00	40.000,00	
1/480000-768080	Förderung für Energiesparmaßnahmen	2234	3234	27	50.000,00	30.000,00	20.000,00	50.000,00	30.000,00	20.000,00
SU 22 / 32	Summe Aufwendungen / Auszahlungen operative Gebarung				90.000,00	70.000,00	20.000,00	90.000,00	70.000,00	20.000,00
SA 0 / SA 1	(0) Nettoergebnis (21 - 22) / (1) Geldfluss operative Gebarung (31 - 32)				-90.000,00	-70.000,00	-20.000,00	-90.000,00	-70.000,00	-20.000,00
SU 23	Summe Haushaltsrücklagen				0,00	0,00	0,00	0,00	0,00	0,00
SA00	Nettoergebnis nach Zuw./Entn. Haushaltsrücklagen (Saldo 0 +/- SU23)				-90.000,00	-70.000,00	-20.000,00			
Investive Gebarung										
SU 33	Summe Einzahlungen investive Gebarung							0,00	0,00	0,00
SU 34	Summe Auszahlungen investive Gebarung							0,00	0,00	0,00
SA2	Saldo (2) Geldfluss aus der Investiven Gebarung (33 - 34)							0,00	0,00	0,00
SA3	Saldo (3) Nettofinanzierungssaldo (Saldo 1 + Saldo 2)							-90.000,00	-70.000,00	-20.000,00
Finanzierungstätigkeit										
SU 35	Summe Einzahlungen aus der Finanzierungstätigkeit							0,00	0,00	0,00
SU 36	Summe Auszahlungen aus der Finanzierungstätigkeit							0,00	0,00	0,00
SA4	Saldo (4) Geldfluss aus der Finanzierungstätigkeit (35 - 36)							0,00	0,00	0,00
SA5	Saldo (5) Geldfluss aus der voranschlagswirksamen Gebarung (Saldo 3 + Saldo 4)							-90.000,00	-70.000,00	-20.000,00

1. Nachtragsvoranschlag 2022

Stadtgemeinde Herzogenburg

NVA Ergebnis- und Finanzierungsvoranschlag Detailnachweis

	MVAG	VC	QU	Ergebnisvoranschlag		Finanzierungsvoranschlag			
				EH	FH	VA 2022 inkl. NVA	VA 2022	1. NVA	VA 2022 inkl. NVA
5 Gesundheit									
51	Gesundheitsdienst								
510	Medizinische Bereichsversorgung								
510000	Medizinische Bereichsversorgung								
Operative Gebarung									
SU 21 / 31	Summe Erträge / Einzahlungen operative Gebarung			0,00	0,00	0,00	0,00	0,00	0,00
1/510000-564000	Totenbeschaugebühren (Besondere Geb	2211	3211	20	32.000,00	32.000,00		32.000,00	32.000,00
1/510000-724000	Weggeld	2225	3225	24	500,00	500,00		500,00	500,00
1/510000-751000	Beitrag an Pensionsverband	2231	3231	26	27.000,00	27.000,00		27.000,00	27.000,00
SU 22 / 32	Summe Aufwendungen / Auszahlungen operative Gebarung			59.500,00	59.500,00	0,00	59.500,00	59.500,00	0,00
SA 0 / SA 1	(0) Nettoergebnis (21 - 22) / (1) Geldfluss operative Gebarung (31 - 32)			-59.500,00	-59.500,00	0,00	-59.500,00	-59.500,00	0,00
SU 23	Summe Haushaltsrücklagen			0,00	0,00	0,00	0,00	0,00	0,00
SA00	Nettoergebnis nach Zuw./Entn. Haushaltsrücklagen (Saldo 0 +/- SU23)			-59.500,00	-59.500,00	0,00			
Investive Gebarung									
SU 33	Summe Einzahlungen investive Gebarung						0,00	0,00	0,00
SU 34	Summe Auszahlungen investive Gebarung						0,00	0,00	0,00
SA2	Saldo (2) Geldfluss aus der Investiven Gebarung (33 - 34)						0,00	0,00	0,00
SA3	Saldo (3) Nettofinanzierungssaldo (Saldo 1 + Saldo 2)						-59.500,00	-59.500,00	0,00
Finanzierungstätigkeit									
SU 35	Summe Einzahlungen aus der Finanzierungstätigkeit						0,00	0,00	0,00
SU 36	Summe Auszahlungen aus der Finanzierungstätigkeit						0,00	0,00	0,00
SA4	Saldo (4) Geldfluss aus der Finanzierungstätigkeit (35 - 36)						0,00	0,00	0,00
SA5	Saldo (5) Geldfluss aus der voranschlagswirksamen Gebarung (Saldo 3 + Saldo 4)						-59.500,00	-59.500,00	0,00
511	Familienberatung								
511000	Familienberatung								
Operative Gebarung									
2/511000+816000	Kostensätze- Schwangerschaftsgymnastik	2114	3114	13	2.000,00	2.000,00		2.000,00	2.000,00
SU 21 / 31	Summe Erträge / Einzahlungen operative Gebarung			2.000,00	2.000,00	0,00	2.000,00	2.000,00	0,00
1/511000-728000	Mutterberatung	2225	3225	24	2.000,00	2.000,00		2.000,00	2.000,00
1/511000-728010	Schwangerschaftsgymnastik	2225	3225	24	7.000,00	7.000,00		7.000,00	7.000,00
SU 22 / 32	Summe Aufwendungen / Auszahlungen operative Gebarung			9.000,00	9.000,00	0,00	9.000,00	9.000,00	0,00
SA 0 / SA 1	(0) Nettoergebnis (21 - 22) / (1) Geldfluss operative Gebarung (31 - 32)			-7.000,00	-7.000,00	0,00	-7.000,00	-7.000,00	0,00
SU 23	Summe Haushaltsrücklagen			0,00	0,00	0,00	0,00	0,00	0,00
SA00	Nettoergebnis nach Zuw./Entn. Haushaltsrücklagen (Saldo 0 +/- SU23)			-7.000,00	-7.000,00	0,00			

1. Nachtragsvoranschlag 2022

Stadtgemeinde Herzogenburg

NVA Ergebnis- und Finanzierungsvoranschlag Detailnachweis

	MVAG EH FH	VC QU	Ergebnisvoranschlag			Finanzierungsvoranschlag		
			VA 2022 inkl. NVA	VA 2022	1. NVA	VA 2022 inkl. NVA	VA 2022	1. NVA
Investive Gebarung								
SU 33	Summe Einzahlungen investive Gebarung					0,00	0,00	0,00
SU 34	Summe Auszahlungen investive Gebarung					0,00	0,00	0,00
SA2	Saldo (2) Geldfluss aus der Investiven Gebarung (33 – 34)					0,00	0,00	0,00
SA3	Saldo (3) Nettofinanzierungssaldo (Saldo 1 + Saldo 2)					-7.000,00	-7.000,00	0,00
Finanzierungstätigkeit								
SU 35	Summe Einzahlungen aus der Finanzierungstätigkeit					0,00	0,00	0,00
SU 36	Summe Auszahlungen aus der Finanzierungstätigkeit					0,00	0,00	0,00
SA4	Saldo (4) Geldfluss aus der Finanzierungstätigkeit (35 – 36)					0,00	0,00	0,00
SA5	Saldo (5) Geldfluss aus der voranschlagswirksamen Gebarung (Saldo 3 + Saldo 4)					-7.000,00	-7.000,00	0,00
512 Sonstige medizinische Beratung und Betreuung								
512000	Sonstige medizinische Beratung und Betreuung							
Operative Gebarung								
SU 21 / 31	Summe Erträge / Einzahlungen operative Gebarung		0,00	0,00	0,00	0,00	0,00	0,00
1/512000-728000	Impfungen	2225 3225 24	500,00	500,00		500,00	500,00	
SU 22 / 32	Summe Aufwendungen / Auszahlungen operative Gebarung		500,00	500,00	0,00	500,00	500,00	0,00
SA 0 / SA 1	(0) Nettoergebnis (21 - 22) / (1) Geldfluss operative Gebarung (31 – 32)		-500,00	-500,00	0,00	-500,00	-500,00	0,00
SU 23	Summe Haushaltsrücklagen		0,00	0,00	0,00	0,00	0,00	0,00
SA00	Nettoergebnis nach Zuw./Entn. Haushaltsrücklagen (Saldo 0 +/- SU23)		-500,00	-500,00	0,00			
Investive Gebarung								
SU 33	Summe Einzahlungen investive Gebarung					0,00	0,00	0,00
SU 34	Summe Auszahlungen investive Gebarung					0,00	0,00	0,00
SA2	Saldo (2) Geldfluss aus der Investiven Gebarung (33 – 34)					0,00	0,00	0,00
SA3	Saldo (3) Nettofinanzierungssaldo (Saldo 1 + Saldo 2)					-500,00	-500,00	0,00
Finanzierungstätigkeit								
SU 35	Summe Einzahlungen aus der Finanzierungstätigkeit					0,00	0,00	0,00
SU 36	Summe Auszahlungen aus der Finanzierungstätigkeit					0,00	0,00	0,00
SA4	Saldo (4) Geldfluss aus der Finanzierungstätigkeit (35 – 36)					0,00	0,00	0,00
SA5	Saldo (5) Geldfluss aus der voranschlagswirksamen Gebarung (Saldo 3 + Saldo 4)					-500,00	-500,00	0,00
516 Schulgesundheitsdienst								
516000	Schulgesundheitsdienst							
Operative Gebarung								
SU 21 / 31	Summe Erträge / Einzahlungen operative Gebarung		0,00	0,00	0,00	0,00	0,00	0,00
1/516000-728000	Schüleruntersuchungen	2225 3225 24	4.000,00	4.000,00		4.000,00	4.000,00	
SU 22 / 32	Summe Aufwendungen / Auszahlungen operative Gebarung		4.000,00	4.000,00	0,00	4.000,00	4.000,00	0,00

1. Nachtragsvoranschlag 2022

Stadtgemeinde Herzogenburg

NVA Ergebnis- und Finanzierungsvoranschlag Detailnachweis

	MVAG	VC QU	Ergebnisvoranschlag			Finanzierungsvoranschlag				
			EH	FH	VA 2022 inkl. NVA	VA 2022	1. NVA	VA 2022 inkl. NVA	VA 2022	1. NVA
SA 0 / SA 1	(0) Nettoergebnis (21 - 22) / (1) Geldfluss operative Gebarung (31 – 32)				-4.000,00	-4.000,00	0,00	-4.000,00	-4.000,00	0,00
SU 23	Summe Haushaltsrücklagen				0,00	0,00	0,00	0,00	0,00	0,00
SA00	Nettoergebnis nach Zuw./Entn. Haushaltsrücklagen (Saldo 0 +/- SU23)				-4.000,00	-4.000,00	0,00			
Investive Gebarung										
SU 33	Summe Einzahlungen investive Gebarung							0,00	0,00	0,00
SU 34	Summe Auszahlungen investive Gebarung							0,00	0,00	0,00
SA2	Saldo (2) Geldfluss aus der Investiven Gebarung (33 – 34)							0,00	0,00	0,00
SA3	Saldo (3) Nettofinanzierungssaldo (Saldo 1 + Saldo 2)							-4.000,00	-4.000,00	0,00
Finanzierungstätigkeit										
SU 35	Summe Einzahlungen aus der Finanzierungstätigkeit							0,00	0,00	0,00
SU 36	Summe Auszahlungen aus der Finanzierungstätigkeit							0,00	0,00	0,00
SA4	Saldo (4) Geldfluss aus der Finanzierungstätigkeit (35 – 36)							0,00	0,00	0,00
SA5	Saldo (5) Geldfluss aus der voranschlagswirksamen Gebarung (Saldo 3 + Saldo 4)							-4.000,00	-4.000,00	0,00
52	Umweltschutz									
520	Natur- und Landschaftsschutz									
520000	Natur- und Landschaftsschutz									
Operative Gebarung										
SU 21 / 31	Summe Erträge / Einzahlungen operative Gebarung				0,00	0,00	0,00	0,00	0,00	0,00
1/520000-610000	Instandhaltung der Windschutzgürtel	2224 3224 24			2.500,00	2.500,00		2.500,00	2.500,00	
1/520000-720000	Kostenbeiträge für Verwaltungsleistungen	2225 3225 24		*	500,00	500,00		500,00	500,00	
SU 22 / 32	Summe Aufwendungen / Auszahlungen operative Gebarung				3.000,00	3.000,00	0,00	3.000,00	3.000,00	0,00
SA 0 / SA 1	(0) Nettoergebnis (21 - 22) / (1) Geldfluss operative Gebarung (31 – 32)				-3.000,00	-3.000,00	0,00	-3.000,00	-3.000,00	0,00
SU 23	Summe Haushaltsrücklagen				0,00	0,00	0,00	0,00	0,00	0,00
SA00	Nettoergebnis nach Zuw./Entn. Haushaltsrücklagen (Saldo 0 +/- SU23)				-3.000,00	-3.000,00	0,00			
Investive Gebarung										
SU 33	Summe Einzahlungen investive Gebarung							0,00	0,00	0,00
SU 34	Summe Auszahlungen investive Gebarung							0,00	0,00	0,00
SA2	Saldo (2) Geldfluss aus der Investiven Gebarung (33 – 34)							0,00	0,00	0,00
SA3	Saldo (3) Nettofinanzierungssaldo (Saldo 1 + Saldo 2)							-3.000,00	-3.000,00	0,00
Finanzierungstätigkeit										
SU 35	Summe Einzahlungen aus der Finanzierungstätigkeit							0,00	0,00	0,00
SU 36	Summe Auszahlungen aus der Finanzierungstätigkeit							0,00	0,00	0,00
SA4	Saldo (4) Geldfluss aus der Finanzierungstätigkeit (35 – 36)							0,00	0,00	0,00
SA5	Saldo (5) Geldfluss aus der voranschlagswirksamen Gebarung (Saldo 3 + Saldo 4)							-3.000,00	-3.000,00	0,00

1. Nachtragsvoranschlag 2022

Stadtgemeinde Herzogenburg

NVA Ergebnis- und Finanzierungsvoranschlag Detailnachweis

		MVAG		VC QU	Ergebnisvoranschlag			Finanzierungsvoranschlag		
		EH	FH		VA 2022 inkl. NVA	VA 2022	1. NVA	VA 2022 inkl. NVA	VA 2022	1. NVA
522	Reinhaltung der Luft									
522000	Reinhaltung der Luft									
Operative Gebarung										
SU 21 / 31	Summe Erträge / Einzahlungen operative Gebarung				0,00	0,00	0,00	0,00	0,00	0,00
1/522000-726000	Mitgliedsbeiträge KEM/KLAR	2225	3225	24	15.500,00	15.500,00		15.500,00	15.500,00	
1/522000-729000	Sonstige Ausgaben	2225	3225	24	2.000,00		2.000,00	2.000,00		2.000,00
1/522000-757000	Klimabündnis-Förderung und Aktivität	2234	3234	27	1.000,00	1.000,00		1.000,00	1.000,00	
SU 22 / 32	Summe Aufwendungen / Auszahlungen operative Gebarung				18.500,00	16.500,00	2.000,00	18.500,00	16.500,00	2.000,00
SA 0 / SA 1	(0) Nettoergebnis (21 - 22) / (1) Geldfluss operative Gebarung (31 - 32)				-18.500,00	-16.500,00	-2.000,00	-18.500,00	-16.500,00	-2.000,00
SU 23	Summe Haushaltsrücklagen				0,00	0,00	0,00	0,00	0,00	0,00
SA00	Nettoergebnis nach Zuw./Entn. Haushaltsrücklagen (Saldo 0 +/- SU23)				-18.500,00	-16.500,00	-2.000,00			
Investive Gebarung										
SU 33	Summe Einzahlungen investive Gebarung							0,00	0,00	0,00
1/522000-050000	Errichtung E-Tankstelle		3412	2 40						
SU 34	Summe Auszahlungen investive Gebarung							0,00	0,00	0,00
SA2	Saldo (2) Geldfluss aus der Investiven Gebarung (33 - 34)							0,00	0,00	0,00
SA3	Saldo (3) Nettofinanzierungssaldo (Saldo 1 + Saldo 2)							-18.500,00	-16.500,00	-2.000,00
Finanzierungstätigkeit										
SU 35	Summe Einzahlungen aus der Finanzierungstätigkeit							0,00	0,00	0,00
SU 36	Summe Auszahlungen aus der Finanzierungstätigkeit							0,00	0,00	0,00
SA4	Saldo (4) Geldfluss aus der Finanzierungstätigkeit (35 - 36)							0,00	0,00	0,00
SA5	Saldo (5) Geldfluss aus der voranschlagswirksamen Gebarung (Saldo 3 + Saldo 4)							-18.500,00	-16.500,00	-2.000,00
53	Rettungs- und Warndienste									
530	Rettungsdienste									
530000	Rettungsdienste									
Operative Gebarung										
SU 21 / 31	Summe Erträge / Einzahlungen operative Gebarung				0,00	0,00	0,00	0,00	0,00	0,00
1/530000-720000	Kostenbeiträge (Kostensätze) für	2225	3225	24						*
1/530000-757000	Beitrag an Rotes Kreuz	2234	3234	27						
SU 22 / 32	Summe Aufwendungen / Auszahlungen operative Gebarung				0,00	0,00	0,00	0,00	0,00	0,00
SA 0 / SA 1	(0) Nettoergebnis (21 - 22) / (1) Geldfluss operative Gebarung (31 - 32)				0,00	0,00	0,00	0,00	0,00	0,00
SU 23	Summe Haushaltsrücklagen				0,00	0,00	0,00	0,00	0,00	0,00
SA00	Nettoergebnis nach Zuw./Entn. Haushaltsrücklagen (Saldo 0 +/- SU23)				0,00	0,00	0,00			
Investive Gebarung										
SU 33	Summe Einzahlungen investive Gebarung							0,00	0,00	0,00
SU 34	Summe Auszahlungen investive Gebarung							0,00	0,00	0,00

1. Nachtragsvoranschlag 2022

Stadtgemeinde Herzogenburg

NVA Ergebnis- und Finanzierungsvoranschlag Detailnachweis

	MVAG	VC QU	Ergebnisvoranschlag			Finanzierungsvoranschlag			
			EH	FH	VA 2022 inkl. NVA	VA 2022	1. NVA	VA 2022 inkl. NVA	VA 2022
SA2			Saldo (2) Geldfluss aus der Investiven Gebarung (33 – 34)				0,00	0,00	0,00
SA3			Saldo (3) Nettofinanzierungssaldo (Saldo 1 + Saldo 2)				0,00	0,00	0,00
Finanzierungstätigkeit									
SU 35			Summe Einzahlungen aus der Finanzierungstätigkeit				0,00	0,00	0,00
SU 36			Summe Auszahlungen aus der Finanzierungstätigkeit				0,00	0,00	0,00
SA4			Saldo (4) Geldfluss aus der Finanzierungstätigkeit (35 – 36)				0,00	0,00	0,00
SA5			Saldo (5) Geldfluss aus der voranschlagswirksamen Gebarung (Saldo 3 + Saldo 4)				0,00	0,00	0,00
56			Krankenanstalten anderer Rechtsträger						
562			Sprengelbeiträge						
562000			Sprengelbeiträge						
Operative Gebarung									
SU 21 / 31			Summe Erträge / Einzahlungen operative Gebarung			0,00	0,00	0,00	0,00
1/562000-752020			Sprengelbeitrag NÖKAS-Zweckaufwand	2231 3231 26	2.367.000,00	2.367.000,00	2.367.000,00	2.367.000,00	
1/562000-752030			Sprengelbeitrag NÖKAS-Verwaltungsau	2231 3231 26					
SU 22 / 32			Summe Aufwendungen / Auszahlungen operative Gebarung			2.367.000,00	2.367.000,00	2.367.000,00	2.367.000,00
SA 0 / SA 1			(0) Nettoergebnis (21 - 22) / (1) Geldfluss operative Gebarung (31 – 32)			-2.367.000,00	-2.367.000,00	-2.367.000,00	-2.367.000,00
SU 23			Summe Haushaltsrücklagen			0,00	0,00	0,00	0,00
SA00			Nettoergebnis nach Zuw./Entn. Haushaltsrücklagen (Saldo 0 +/- SU23)			-2.367.000,00	-2.367.000,00	0,00	0,00
Investive Gebarung									
SU 33			Summe Einzahlungen investive Gebarung				0,00	0,00	0,00
SU 34			Summe Auszahlungen investive Gebarung				0,00	0,00	0,00
SA2			Saldo (2) Geldfluss aus der Investiven Gebarung (33 – 34)				0,00	0,00	0,00
SA3			Saldo (3) Nettofinanzierungssaldo (Saldo 1 + Saldo 2)				-2.367.000,00	-2.367.000,00	0,00
Finanzierungstätigkeit									
SU 35			Summe Einzahlungen aus der Finanzierungstätigkeit				0,00	0,00	0,00
SU 36			Summe Auszahlungen aus der Finanzierungstätigkeit				0,00	0,00	0,00
SA4			Saldo (4) Geldfluss aus der Finanzierungstätigkeit (35 – 36)				0,00	0,00	0,00
SA5			Saldo (5) Geldfluss aus der voranschlagswirksamen Gebarung (Saldo 3 + Saldo 4)				-2.367.000,00	-2.367.000,00	0,00
58			Veterinärmedizin						
581			Maßnahmen der Veterinärmedizin						
581000			Maßnahmen der Veterinärmedizin						
Operative Gebarung									
2/581000+861000			Förderung Kastrationsprojekt	2121 3121 15					
SU 21 / 31			Summe Erträge / Einzahlungen operative Gebarung			0,00	0,00	0,00	0,00

1. Nachtragsvoranschlag 2022

Stadtgemeinde Herzogenburg

NVA Ergebnis- und Finanzierungsvoranschlag Detailnachweis

	MVAG	VC QU	Ergebnisvoranschlag			Finanzierungsvoranschlag				
			EH	FH	VA 2022 inkl. NVA	VA 2022	1. NVA	VA 2022 inkl. NVA	VA 2022	1. NVA
SU 22 / 32			Summe Aufwendungen / Auszahlungen operative Gebarung			0,00	0,00	0,00	0,00	0,00
SA 0 / SA 1			(0) Nettoergebnis (21 - 22) / (1) Geldfluss operative Gebarung (31 – 32)			0,00	0,00	0,00	0,00	0,00
SU 23			Summe Haushaltsrücklagen			0,00	0,00	0,00	0,00	0,00
SA00			Nettoergebnis nach Zuw./Entn. Haushaltsrücklagen (Saldo 0 +/- SU23)			0,00	0,00	0,00		
Investive Gebarung										
SU 33			Summe Einzahlungen investive Gebarung					0,00	0,00	0,00
SU 34			Summe Auszahlungen investive Gebarung					0,00	0,00	0,00
SA2			Saldo (2) Geldfluss aus der Investiven Gebarung (33 – 34)					0,00	0,00	0,00
SA3			Saldo (3) Nettofinanzierungssaldo (Saldo 1 + Saldo 2)					0,00	0,00	0,00
Finanzierungstätigkeit										
SU 35			Summe Einzahlungen aus der Finanzierungstätigkeit					0,00	0,00	0,00
SU 36			Summe Auszahlungen aus der Finanzierungstätigkeit					0,00	0,00	0,00
SA4			Saldo (4) Geldfluss aus der Finanzierungstätigkeit (35 – 36)					0,00	0,00	0,00
SA5			Saldo (5) Geldfluss aus der voranschlagswirksamen Gebarung (Saldo 3 + Saldo 4)					0,00	0,00	0,00

	MVAG	VC QU	Ergebnisvoranschlag		Finanzierungsvoranschlag					
			EH	FH	VA 2022 inkl. NVA	VA 2022	1. NVA	VA 2022 inkl. NVA	VA 2022	1. NVA
6 Straßen- und Wasserbau, Verkehr										
61	Straßenbau									
612	Gemeindestraßen									
612000	Gemeindestraßen									
Operative Gebarung										
2/612000+803030	Verkauf von Hausnummer tafeln	2116		31						
2/612000+808000	Verkauf von Hausnummer tafeln	2116	3116	16	300,00	300,00		300,00	300,00	
2/612000+816000	Winterdienst Kostenersatz Land NÖ	2114	3114	13						
2/612000+828000	Kostenersätze für Aufwendungen	2116	3116	18						
2/612000+829010	Sonstige Einnahmen	2116	3116	18	1.000,00	1.000,00		1.000,00	1.000,00	
6/612000+829910	Zuführung aus operativer Gebarung	2116	3116	1 18	978.500,00		978.500,00	978.500,00		978.500,00
2/612000+860000	Transfers von Bund, Bundesfonds und Bundeskammern	2121	3121	15						
6/612000+861000	Transfers von Ländern, Landesfonds und Landeskammern	2121	3121	1 15	300.000,00	300.000,00		300.000,00	300.000,00	
2/612000+861200	Zinszuschuss des Landes	2121	3121	15	2.100,00	2.100,00		2.100,00	2.100,00	
2/612000+864000	Brückensanierung Beitrag ASFINAG	2123	3123	16	75.000,00		75.000,00	75.000,00		75.000,00
2/612000+871000	Bedarfszuweisungen	2121	3121	1 33	350.000,00	350.000,00		350.000,00	350.000,00	
SU 21 / 31	Summe Erträge / Einzahlungen operative Gebarung				1.706.900,00	653.400,00	1.053.500,00	1.706.900,00	653.400,00	1.053.500,00
1/612000-413000	Hausnummer tafeln	2221	3221	23	500,00	500,00		500,00	500,00	
1/612000-455000	Winterdienst - Streumaterial	2221	3221	23	30.000,00	30.000,00		30.000,00	30.000,00	
1/612000-611000	Instandhaltung der Straßen	2224	3224	24	100.000,00	100.000,00		100.000,00	100.000,00	
1/612000-611001	Pflege der Bäume	2224	3224	24						
1/612000-611010	Pflege der Bäume	2224	3224	24	50.000,00	50.000,00		50.000,00	50.000,00	
1/612000-612000	Brücken über Wasserläufe	2224	3224	24	16.000,00	10.000,00	6.000,00	16.000,00	10.000,00	6.000,00
1/612000-617000	Winterdienst - Instandhaltung Geräte	2224	3224	24	3.000,00	3.000,00		3.000,00	3.000,00	
1/612000-650000	Kreditzinsen	2241	3241	25	22.500,00	22.500,00		22.500,00	22.500,00	
1/612000-680000	Planmäßige Abschreibung	2226			821.900,00	821.900,00				
1/612000-700000	Pachtzinse	2223	3223	24	6.000,00	6.000,00		6.000,00	6.000,00	
1/612000-711000	Öffentliche Abgaben	2225	3225	24						
1/612000-720000	Kostenbeiträge für Verwaltungsleistungen	2225	3225	24	70.000,00	70.000,00		70.000,00	70.000,00	
1/612000-728000	Mobilitätskonzept	2225	3225	24	30.000,00	30.000,00		30.000,00	30.000,00	
1/612000-728010	Erstellung Baumkataster	2225	3225	24						
1/612000-728120	Winterdienst-Instandhaltung Geräte	2225	3225	24						
1/612000-729910	Zuführung an investive Gebarung	2225	3225	24	978.500,00		978.500,00	978.500,00		978.500,00
SU 22 / 32	Summe Aufwendungen / Auszahlungen operative Gebarung				2.128.400,00	1.143.900,00	984.500,00	1.306.500,00	322.000,00	984.500,00
SA 0 / SA 1	(0) Nettoergebnis (21 - 22) / (1) Geldfluss operative Gebarung (31 - 32)				-421.500,00	-490.500,00	69.000,00	400.400,00	331.400,00	69.000,00
SU 23	Summe Haushaltsrücklagen				0,00	0,00	0,00	0,00	0,00	0,00

1. Nachtragsvoranschlag 2022

Stadtgemeinde Herzogenburg

NVA Ergebnis- und Finanzierungsvoranschlag Detailnachweis

		MVAG		VC QU	Ergebnisvoranschlag			Finanzierungsvoranschlag		
		EH	FH		VA 2022 inkl. NVA	VA 2022	1. NVA	VA 2022 inkl. NVA	VA 2022	1. NVA
SA00	Nettoergebnis nach Zuw./Entn. Haushaltsrücklagen (Saldo 0 +/- SU23)				-421.500,00	-490.500,00	69.000,00			
Investive Gebarung										
2/612000+803030	Verkauf von Hausnummerntafeln			3314 31						
SU 33	Summe Einzahlungen investive Gebarung							0,00	0,00	0,00
5/612000-002000	Instandhaltung und Neuerrichtung von Straßen			3412 1 40				1.650.000,00	1.300.000,00	350.000,00
1/612000-006000	Ankauf von Schneegitter			3412 2 40				2.000,00	2.000,00	
1/612000-050000	Baumkataster			3412 2 40				7.000,00	7.000,00	
SU 34	Summe Auszahlungen investive Gebarung							1.659.000,00	1.309.000,00	350.000,00
SA2	Saldo (2) Geldfluss aus der Investiven Gebarung (33 – 34)							-1.659.000,00	-1.309.000,00	-350.000,00
SA3	Saldo (3) Nettofinanzierungssaldo (Saldo 1 + Saldo 2)							-1.258.600,00	-977.600,00	-281.000,00
Finanzierungstätigkeit										
6/612000+346000	Darlehen eines Kreditinstitutes			3514 1 55					650.000,00	-650.000,00
SU 35	Summe Einzahlungen aus der Finanzierungstätigkeit							0,00	650.000,00	-650.000,00
1/612000-346000	Tilgung von Bankdarlehen			3614 65				850.900,00	850.900,00	
SU 36	Summe Auszahlungen aus der Finanzierungstätigkeit							850.900,00	850.900,00	0,00
SA4	Saldo (4) Geldfluss aus der Finanzierungstätigkeit (35 – 36)							-850.900,00	-200.900,00	-650.000,00
SA5	Saldo (5) Geldfluss aus der voranschlagswirksamen Gebarung (Saldo 3 + Saldo 4)							-2.109.500,00	-1.178.500,00	-931.000,00
63 Schutzwasserbau										
631 Konkurrenzgewässer										
631000 Konkurrenzgewässer										
Operative Gebarung										
SU 21 / 31	Summe Erträge / Einzahlungen operative Gebarung							0,00	0,00	0,00
1/631000-752010	Beiträge a. Bärnd. Graben-Wasserverband			2231 3231 26	5.000,00	5.000,00		5.000,00	5.000,00	
1/631000-752100	Traisenwasserverband-Mitgliedsbeitr			2231 3231 26	60.000,00	60.000,00		60.000,00	60.000,00	
SU 22 / 32	Summe Aufwendungen / Auszahlungen operative Gebarung				65.000,00	65.000,00	0,00	65.000,00	65.000,00	0,00
SA 0 / SA 1	(0) Nettoergebnis (21 - 22) / (1) Geldfluss operative Gebarung (31 – 32)				-65.000,00	-65.000,00	0,00	-65.000,00	-65.000,00	0,00
SU 23	Summe Haushaltsrücklagen				0,00	0,00	0,00	0,00	0,00	0,00
SA00	Nettoergebnis nach Zuw./Entn. Haushaltsrücklagen (Saldo 0 +/- SU23)				-65.000,00	-65.000,00	0,00			
Investive Gebarung										
SU 33	Summe Einzahlungen investive Gebarung							0,00	0,00	0,00
SU 34	Summe Auszahlungen investive Gebarung							0,00	0,00	0,00
SA2	Saldo (2) Geldfluss aus der Investiven Gebarung (33 – 34)							0,00	0,00	0,00
SA3	Saldo (3) Nettofinanzierungssaldo (Saldo 1 + Saldo 2)							-65.000,00	-65.000,00	0,00

1. Nachtragsvoranschlag 2022

Stadtgemeinde Herzogenburg

NVA Ergebnis- und Finanzierungsvoranschlag Detailnachweis

	MVAG EH FH	VC QU	Ergebnisvoranschlag			Finanzierungsvoranschlag		
			VA 2022 inkl. NVA	VA 2022	1. NVA	VA 2022 inkl. NVA	VA 2022	1. NVA
Finanzierungstätigkeit								
SU 35	Summe Einzahlungen aus der Finanzierungstätigkeit					0,00	0,00	0,00
SU 36	Summe Auszahlungen aus der Finanzierungstätigkeit					0,00	0,00	0,00
SA4	Saldo (4) Geldfluss aus der Finanzierungstätigkeit (35 – 36)					0,00	0,00	0,00
SA5	Saldo (5) Geldfluss aus der voranschlagswirksamen Gebarung (Saldo 3 + Saldo 4)					-65.000,00	-65.000,00	0,00
639	Sonstige Einrichtungen und Maßnahmen							
639000	Sonstige Einrichtungen und Maßnahmen							
Operative Gebarung								
6/639000+829910	Zuführung aus operativer Gebarung	2116 3116 1 18	300.000,00		300.000,00	300.000,00		300.000,00
SU 21 / 31	Summe Erträge / Einzahlungen operative Gebarung		300.000,00	0,00	300.000,00	300.000,00	0,00	300.000,00
1/639000-612000	Instandhaltung von Wasser- und Abwasserbauten und -anlagen	2224 3224 24						
1/639000-729910	Zuführung an investive Gebarung	2225 3225 24	300.000,00		300.000,00	300.000,00		300.000,00
SU 22 / 32	Summe Aufwendungen / Auszahlungen operative Gebarung		300.000,00	0,00	300.000,00	300.000,00	0,00	300.000,00
SA 0 / SA 1	(0) Nettoergebnis (21 - 22) / (1) Geldfluss operative Gebarung (31 – 32)		0,00	0,00	0,00	0,00	0,00	0,00
SU 23	Summe Haushaltsrücklagen		0,00	0,00	0,00	0,00	0,00	0,00
SA00	Nettoergebnis nach Zuw./Entn. Haushaltsrücklagen (Saldo 0 +/- SU23)		0,00	0,00	0,00			
Investive Gebarung								
6/639000+301000	Beihilfe des Landes NÖ	3331 1 33				1.200.000,00	1.200.000,00	
SU 33	Summe Einzahlungen investive Gebarung					1.200.000,00	1.200.000,00	0,00
5/639000-004000	Errichtung Hochwasserschutzbauten	3412 1 40				1.500.000,00	1.500.000,00	
SU 34	Summe Auszahlungen investive Gebarung					1.500.000,00	1.500.000,00	0,00
SA2	Saldo (2) Geldfluss aus der Investiven Gebarung (33 – 34)					-300.000,00	-300.000,00	0,00
SA3	Saldo (3) Nettofinanzierungssaldo (Saldo 1 + Saldo 2)					-300.000,00	-300.000,00	0,00
Finanzierungstätigkeit								
6/639000+346000	Investitionsdarlehen von Finanzunternehmen	3514 1 55					300.000,00	-300.000,00
SU 35	Summe Einzahlungen aus der Finanzierungstätigkeit					0,00	300.000,00	-300.000,00
SU 36	Summe Auszahlungen aus der Finanzierungstätigkeit					0,00	0,00	0,00
SA4	Saldo (4) Geldfluss aus der Finanzierungstätigkeit (35 – 36)					0,00	300.000,00	-300.000,00
SA5	Saldo (5) Geldfluss aus der voranschlagswirksamen Gebarung (Saldo 3 + Saldo 4)					-300.000,00	0,00	-300.000,00

1. Nachtragsvoranschlag 2022

Stadtgemeinde Herzogenburg

NVA Ergebnis- und Finanzierungsvoranschlag Detailnachweis

	MVAG	VC	QU	Ergebnisvoranschlag		Finanzierungsvoranschlag				
				EH	FH	VA 2022 inkl. NVA	VA 2022	1. NVA	VA 2022 inkl. NVA	VA 2022
64	Straßenverkehr									
640	Einrichtungen und Maßnahmen nach der Straßenverkehrsordnu									
640000	Einrichtungen und Maßnahmen nach der Straßenverkehrsordnu									
Operative Gebarung										
2/640000+810000	Erträge Verkehrsleitsystem	2114	3114	13						
2/640000+828000	Rückersätze von Aufwendungen	2116	3116	18						
2/640000+829000	Sonstige Erträge	2116	3116	18						
2/640000+829010	Sonstige Einnahmen - Verkehrsleitsy	2116	3116	18	4.500,00	4.500,00	4.500,00	4.500,00		
2/640000+868060	Gemeindestraßenstrafen	2124	3124	16	70.000,00	70.000,00	70.000,00	70.000,00		
SU 21 / 31	Summe Erträge / Einzahlungen operative Gebarung				74.500,00	74.500,00	0,00	74.500,00	74.500,00	0,00
1/640000-400010	Tafeln f. Vekerhsleitsystem	2221	3221	23	500,00	500,00	500,00	500,00		
1/640000-400020	Ankauf von Verkehrszeichen	2221	3221	23						
1/640000-611000	Bodenmarkierungen	2224	3224	24	5.000,00	5.000,00	5.000,00	5.000,00		
1/640000-619000	Instandhaltung der Straßenverkehrszeichen	2224	3224	24	500,00	500,00	500,00	500,00		
1/640000-631000	Telefon, Telegraf, Telex	2222	3222	24	500,00	500,00	500,00	500,00		
1/640000-720000	Kostenbeiträge für Verwaltungsleistungen	2225	3225	24	2.500,00	2.500,00	2.500,00	2.500,00		
1/640000-728020	Leistungsentgelte an Firmen	2225	3225	24	15.000,00	15.000,00	15.000,00	15.000,00		
1/640000-729000	Sonstige Ausgaben	2225	3225	24	500,00	500,00	500,00	500,00		
SU 22 / 32	Summe Aufwendungen / Auszahlungen operative Gebarung				24.500,00	24.500,00	0,00	24.500,00	24.500,00	0,00
SA 0 / SA 1	(0) Nettoergebnis (21 - 22) / (1) Geldfluss operative Gebarung (31 - 32)				50.000,00	50.000,00	0,00	50.000,00	50.000,00	0,00
SU 23	Summe Haushaltsrücklagen				0,00	0,00	0,00	0,00	0,00	0,00
SA00	Nettoergebnis nach Zuw./Entn. Haushaltsrücklagen (Saldo 0 +/- SU23)				50.000,00	50.000,00	0,00			
Investive Gebarung										
SU 33	Summe Einzahlungen investive Gebarung						0,00	0,00	0,00	
1/640000-050000	Ankauf von Verkehrszeichen und -Spiegel	3412	2	40			15.000,00	10.000,00	5.000,00	
1/640000-050010	Ankauf Geschwindigkeitsanzeigergeräte	3412	2	40			8.000,00	8.000,00		
SU 34	Summe Auszahlungen investive Gebarung						23.000,00	18.000,00	5.000,00	
SA2	Saldo (2) Geldfluss aus der Investiven Gebarung (33 - 34)						-23.000,00	-18.000,00	-5.000,00	
SA3	Saldo (3) Nettofinanzierungssaldo (Saldo 1 + Saldo 2)						27.000,00	32.000,00	-5.000,00	
Finanzierungstätigkeit										
SU 35	Summe Einzahlungen aus der Finanzierungstätigkeit						0,00	0,00	0,00	
SU 36	Summe Auszahlungen aus der Finanzierungstätigkeit						0,00	0,00	0,00	
SA4	Saldo (4) Geldfluss aus der Finanzierungstätigkeit (35 - 36)						0,00	0,00	0,00	
SA5	Saldo (5) Geldfluss aus der voranschlagswirksamen Gebarung (Saldo 3 + Saldo 4)						27.000,00	32.000,00	-5.000,00	

1. Nachtragsvoranschlag 2022

Stadtgemeinde Herzogenburg

NVA Ergebnis- und Finanzierungsvoranschlag Detailnachweis

	MVAG	VC QU	Ergebnisvoranschlag			Finanzierungsvoranschlag			
			EH	FH	VA 2022 inkl. NVA	VA 2022	1. NVA	VA 2022 inkl. NVA	VA 2022
68	Post- und Telekommunikationsdienste								
680	Post- und Telekommunikationsdienste								
680000	Post- und Telekommunikationsdienste								
Operative Gebarung									
SU 21 / 31	Summe Erträge / Einzahlungen operative Gebarung				0,00	0,00	0,00	0,00	0,00
1/680000-600000	Beleuchtung von öffentlichen Fernsp	2222 3222 24			300,00	300,00		300,00	300,00
1/680000-631000	Telefongebühren Münzfernsprech	2222 3222 24							
SU 22 / 32	Summe Aufwendungen / Auszahlungen operative Gebarung				300,00	300,00	0,00	300,00	300,00
SA 0 / SA 1	(0) Nettoergebnis (21 - 22) / (1) Geldfluss operative Gebarung (31 - 32)				-300,00	-300,00	0,00	-300,00	-300,00
SU 23	Summe Haushaltsrücklagen				0,00	0,00	0,00	0,00	0,00
SA00	Nettoergebnis nach Zuw./Entn. Haushaltsrücklagen (Saldo 0 +/- SU23)				-300,00	-300,00	0,00		
Investive Gebarung									
SU 33	Summe Einzahlungen investive Gebarung						0,00	0,00	0,00
SU 34	Summe Auszahlungen investive Gebarung						0,00	0,00	0,00
SA2	Saldo (2) Geldfluss aus der Investiven Gebarung (33 - 34)						0,00	0,00	0,00
SA3	Saldo (3) Nettofinanzierungssaldo (Saldo 1 + Saldo 2)						-300,00	-300,00	0,00
Finanzierungstätigkeit									
SU 35	Summe Einzahlungen aus der Finanzierungstätigkeit						0,00	0,00	0,00
SU 36	Summe Auszahlungen aus der Finanzierungstätigkeit						0,00	0,00	0,00
SA4	Saldo (4) Geldfluss aus der Finanzierungstätigkeit (35 - 36)						0,00	0,00	0,00
SA5	Saldo (5) Geldfluss aus der voranschlagswirksamen Gebarung (Saldo 3 + Saldo 4)						-300,00	-300,00	0,00

	MVAG EH FH	VC QU	Ergebnisvoranschlag		Finanzierungsvoranschlag					
			VA 2022 inkl. NVA	VA 2022	1. NVA	VA 2022 inkl. NVA	VA 2022	1. NVA		
7 Wirtschaftsförderung										
71	Grundlagenverbesserung in der Land- und Forstwirtschaft									
710	Land- und forstwirtschaftlicher Wegebau									
710000	Land- und forstwirtschaftlicher Wegebau									
Operative Gebarung										
6/710000+871000	Bedarfszuweisungen	2121	3121	33	3.000,00	3.000,00		3.000,00	3.000,00	
2/710000+871000	Bedarfszuweisungen	2121	3121	33						
6/710000+871010	Beitrag des Landes NÖ.	2121	3121	33						
SU 21 / 31	Summe Erträge / Einzahlungen operative Gebarung				3.000,00	3.000,00	0,00	3.000,00	3.000,00	0,00
1/710000-611000	Instandhaltung v. sonst. Straßen und Feldwegen	2224	3224	24	70.000,00	70.000,00		70.000,00	70.000,00	
1/710000-611010	Instandh.v.sonst. Straßen und Feldw	2224	3224	24						
1/710000-680000	Planmäßige Abschreibung	2226			56.200,00	56.200,00				
1/710000-720000	Kostenbeiträge für Verwaltungsleistungen	2225	3225	24	* 2.000,00	2.000,00		2.000,00	2.000,00	
SU 22 / 32	Summe Aufwendungen / Auszahlungen operative Gebarung				128.200,00	128.200,00	0,00	72.000,00	72.000,00	0,00
SA 0 / SA 1	(0) Nettoergebnis (21 - 22) / (1) Geldfluss operative Gebarung (31 - 32)				-125.200,00	-125.200,00	0,00	-69.000,00	-69.000,00	0,00
SU 23	Summe Haushaltsrücklagen				0,00	0,00	0,00	0,00	0,00	0,00
SA00	Nettoergebnis nach Zuw./Entn. Haushaltsrücklagen (Saldo 0 +/- SU23)				-125.200,00	-125.200,00	0,00			
Investive Gebarung										
SU 33	Summe Einzahlungen investive Gebarung							0,00	0,00	0,00
SU 34	Summe Auszahlungen investive Gebarung							0,00	0,00	0,00
SA2	Saldo (2) Geldfluss aus der Investiven Gebarung (33 - 34)							0,00	0,00	0,00
SA3	Saldo (3) Nettofinanzierungssaldo (Saldo 1 + Saldo 2)							-69.000,00	-69.000,00	0,00
Finanzierungstätigkeit										
SU 35	Summe Einzahlungen aus der Finanzierungstätigkeit							0,00	0,00	0,00
SU 36	Summe Auszahlungen aus der Finanzierungstätigkeit							0,00	0,00	0,00
SA4	Saldo (4) Geldfluss aus der Finanzierungstätigkeit (35 - 36)							0,00	0,00	0,00
SA5	Saldo (5) Geldfluss aus der voranschlagswirksamen Gebarung (Saldo 3 + Saldo 4)							-69.000,00	-69.000,00	0,00
74	Sonstige Förderung der Land- und Forstwirtschaft									
742	Produktionsförderung									
742000	Produktionsförderung									
Operative Gebarung										
SU 21 / 31	Summe Erträge / Einzahlungen operative Gebarung				0,00	0,00	0,00	0,00	0,00	0,00
1/742000-711000	Öffentliche Abgaben	2225	3225	24	2.000,00	2.000,00		2.000,00	2.000,00	
1/742000-728000	Beiträge für künstliche Befruchtung	2225	3225	24	2.500,00	2.500,00		2.500,00	2.500,00	

1. Nachtragsvoranschlag 2022

Stadtgemeinde Herzogenburg

NVA Ergebnis- und Finanzierungsvoranschlag Detailnachweis

		MVAG		VC QU	Ergebnisvoranschlag			Finanzierungsvoranschlag		
		EH	FH		VA 2022 inkl. NVA	VA 2022	1. NVA	VA 2022 inkl. NVA	VA 2022	1. NVA
1/742000-729000	Sonstige Ausgaben	2225	3225	24						
1/742000-756000	Förderung für den Anbau von Gründec	2233	3233	27						
SU 22 / 32	Summe Aufwendungen / Auszahlungen operative Gebarung				4.500,00	4.500,00	0,00	4.500,00	4.500,00	0,00
SA 0 / SA 1	(0) Nettoergebnis (21 - 22) / (1) Geldfluss operative Gebarung (31 - 32)				-4.500,00	-4.500,00	0,00	-4.500,00	-4.500,00	0,00
SU 23	Summe Haushaltsrücklagen				0,00	0,00	0,00	0,00	0,00	0,00
SA00	Nettoergebnis nach Zuw./Entn. Haushaltsrücklagen (Saldo 0 +/- SU23)				-4.500,00	-4.500,00	0,00			
Investive Gebarung										
SU 33	Summe Einzahlungen investive Gebarung							0,00	0,00	0,00
SU 34	Summe Auszahlungen investive Gebarung							0,00	0,00	0,00
SA2	Saldo (2) Geldfluss aus der Investiven Gebarung (33 - 34)							0,00	0,00	0,00
SA3	Saldo (3) Nettofinanzierungssaldo (Saldo 1 + Saldo 2)							-4.500,00	-4.500,00	0,00
Finanzierungstätigkeit										
SU 35	Summe Einzahlungen aus der Finanzierungstätigkeit							0,00	0,00	0,00
SU 36	Summe Auszahlungen aus der Finanzierungstätigkeit							0,00	0,00	0,00
SA4	Saldo (4) Geldfluss aus der Finanzierungstätigkeit (35 - 36)							0,00	0,00	0,00
SA5	Saldo (5) Geldfluss aus der voranschlagswirksamen Gebarung (Saldo 3 + Saldo 4)							-4.500,00	-4.500,00	0,00
75	Förderung der Energiewirtschaft									
759	Sonstige Energieträger									
759000	Sonstige Energieträger									
Operative Gebarung										
2/759000+829010	Windkraft Pottenbrunn Sponsoring	2116	3116	18	6.200,00	6.200,00		6.200,00	6.200,00	
SU 21 / 31	Summe Erträge / Einzahlungen operative Gebarung				6.200,00	6.200,00	0,00	6.200,00	6.200,00	0,00
1/759000-754000	Beitrag FF-Ossarn - Windräder	2231	3231	26	3.000,00	3.000,00		3.000,00	3.000,00	
SU 22 / 32	Summe Aufwendungen / Auszahlungen operative Gebarung				3.000,00	3.000,00	0,00	3.000,00	3.000,00	0,00
SA 0 / SA 1	(0) Nettoergebnis (21 - 22) / (1) Geldfluss operative Gebarung (31 - 32)				3.200,00	3.200,00	0,00	3.200,00	3.200,00	0,00
SU 23	Summe Haushaltsrücklagen				0,00	0,00	0,00	0,00	0,00	0,00
SA00	Nettoergebnis nach Zuw./Entn. Haushaltsrücklagen (Saldo 0 +/- SU23)				3.200,00	3.200,00	0,00			
Investive Gebarung										
SU 33	Summe Einzahlungen investive Gebarung							0,00	0,00	0,00
SU 34	Summe Auszahlungen investive Gebarung							0,00	0,00	0,00
SA2	Saldo (2) Geldfluss aus der Investiven Gebarung (33 - 34)							0,00	0,00	0,00
SA3	Saldo (3) Nettofinanzierungssaldo (Saldo 1 + Saldo 2)							3.200,00	3.200,00	0,00
Finanzierungstätigkeit										
SU 35	Summe Einzahlungen aus der Finanzierungstätigkeit							0,00	0,00	0,00
SU 36	Summe Auszahlungen aus der Finanzierungstätigkeit							0,00	0,00	0,00
SA4	Saldo (4) Geldfluss aus der Finanzierungstätigkeit (35 - 36)							0,00	0,00	0,00

1. Nachtragsvoranschlag 2022

Stadtgemeinde Herzogenburg

NVA Ergebnis- und Finanzierungsvoranschlag Detailnachweis

		MVAG		VC QU	Ergebnisvoranschlag			Finanzierungsvoranschlag		
		EH	FH		VA 2022 inkl. NVA	VA 2022	1. NVA	VA 2022 inkl. NVA	VA 2022	1. NVA
SA5	Saldo (5) Geldfluss aus der voranschlagswirksamen Gebarung (Saldo 3 + Saldo 4)							3.200,00	3.200,00	0,00
77	Förderung des Fremdenverkehrs									
771	Maßnahmen zur Förderung des Fremdenverkehrs									
771000	Maßnahmen zur Förderung des Fremdenverkehrs									
Operative Gebarung										
2/771000+828000	Rückersätze von Aufwendungen - Blumenschmuck	2116	3116	18						
SU 21 / 31	Summe Erträge / Einzahlungen operative Gebarung				0,00	0,00	0,00	0,00	0,00	0,00
1/771000-600000	Kirchturmanstrahlung	2222	3222	24	2.000,00	2.000,00		2.000,00	2.000,00	
1/771000-618010	Instandhaltung der Kirchturmanstrah	2224	3224	24	500,00	500,00		500,00	500,00	
1/771000-720000	Kostenbeiträge für Verwaltungsleistungen	2225	3225	24	500,00	500,00	*	500,00	500,00	
1/771000-726030	Mitgliedsbeiträge f.Fremdenverkehrs	2225	3225	24	25.000,00	25.000,00		25.000,00	25.000,00	
1/771000-728000	Inserate und dergleichen	2225	3225	24	3.000,00	3.000,00		3.000,00	3.000,00	
1/771000-729000	Sonstige Ausgaben-Blumenschmuc	2225	3225	24	10.000,00	10.000,00		10.000,00	10.000,00	
1/771000-729094	Sonstige Ausgaben-Blumenschmuckakti	2225	3225	24						
SU 22 / 32	Summe Aufwendungen / Auszahlungen operative Gebarung				41.000,00	41.000,00	0,00	41.000,00	41.000,00	0,00
SA 0 / SA 1	(0) Nettoergebnis (21 - 22) / (1) Geldfluss operative Gebarung (31 - 32)				-41.000,00	-41.000,00	0,00	-41.000,00	-41.000,00	0,00
SU 23	Summe Haushaltsrücklagen				0,00	0,00	0,00	0,00	0,00	0,00
SA00	Nettoergebnis nach Zuw./Entn. Haushaltsrücklagen (Saldo 0 +/- SU23)				-41.000,00	-41.000,00	0,00			
Investive Gebarung										
SU 33	Summe Einzahlungen investive Gebarung							0,00	0,00	0,00
SU 34	Summe Auszahlungen investive Gebarung							0,00	0,00	0,00
SA2	Saldo (2) Geldfluss aus der Investiven Gebarung (33 - 34)							0,00	0,00	0,00
SA3	Saldo (3) Nettofinanzierungssaldo (Saldo 1 + Saldo 2)							-41.000,00	-41.000,00	0,00
Finanzierungstätigkeit										
SU 35	Summe Einzahlungen aus der Finanzierungstätigkeit							0,00	0,00	0,00
SU 36	Summe Auszahlungen aus der Finanzierungstätigkeit							0,00	0,00	0,00
SA4	Saldo (4) Geldfluss aus der Finanzierungstätigkeit (35 - 36)							0,00	0,00	0,00
SA5	Saldo (5) Geldfluss aus der voranschlagswirksamen Gebarung (Saldo 3 + Saldo 4)							-41.000,00	-41.000,00	0,00
78	Förderung von Handel, Gewerbe und Industrie									
789	Sonstige Einrichtungen und Maßnahmen									
789000	Sonstige Einrichtungen und Maßnahmen									
Operative Gebarung										
2/789000+828040	Rückersätze der Weihnachtsbeleuchtung	2116	3116	18	3.000,00	3.000,00		3.000,00	3.000,00	

1. Nachtragsvoranschlag 2022

Stadtgemeinde Herzogenburg

NVA Ergebnis- und Finanzierungsvoranschlag Detailnachweis

		MVAG		VC QU	Ergebnisvoranschlag		Finanzierungsvoranschlag				
		EH	FH		VA 2022 inkl. NVA	VA 2022	1. NVA	VA 2022 inkl. NVA	VA 2022	1. NVA	
2/789000+829000	Sonstige Erträge	2116	3116	18							
SU 21 / 31	Summe Erträge / Einzahlungen operative Gebarung					3.000,00	3.000,00	0,00	3.000,00	3.000,00	0,00
1/789000-720000	Kostenbeiträge für Verwaltungsleistungen	2225	3225	24	*	4.000,00	4.000,00		4.000,00	4.000,00	
1/789000-728000	Kostenanteil für Marketingaktivitäten	2225	3225	24		10.000,00	10.000,00		10.000,00	10.000,00	
1/789000-728010	Wirtschafts - Servicestelle	2225	3225	24		10.000,00	10.000,00		10.000,00	10.000,00	
1/789000-729000	Sonstige Ausgaben	2225	3225	24		100,00	100,00		100,00	100,00	
1/789000-729010	Weihnachtsbeleuchtung	2225	3225	24		50.000,00	50.000,00		50.000,00	50.000,00	
1/789000-729020	Gestaltung von Autobushalteplätzen	2225	3225	24		5.000,00	5.000,00		5.000,00	5.000,00	
1/789000-729030	Unterstützungsaktion Sammelpässe	2225	3225	24		10.000,00	10.000,00		10.000,00	10.000,00	
1/789000-756000	Beiträge an Betriebe	2233	3233	27		25.000,00	25.000,00		25.000,00	25.000,00	
SU 22 / 32	Summe Aufwendungen / Auszahlungen operative Gebarung					114.100,00	114.100,00	0,00	114.100,00	114.100,00	0,00
SA 0 / SA 1	(0) Nettoergebnis (21 - 22) / (1) Geldfluss operative Gebarung (31 – 32)					-111.100,00	-111.100,00	0,00	-111.100,00	-111.100,00	0,00
SU 23	Summe Haushaltsrücklagen					0,00	0,00	0,00	0,00	0,00	0,00
SA00	Nettoergebnis nach Zuw./Entn. Haushaltsrücklagen (Saldo 0 +/- SU23)					-111.100,00	-111.100,00	0,00			
Investive Gebarung											
SU 33	Summe Einzahlungen investive Gebarung								0,00	0,00	0,00
1/789000-050400	Wirtschafts - Servicestelle		3412	2 40							
SU 34	Summe Auszahlungen investive Gebarung								0,00	0,00	0,00
SA2	Saldo (2) Geldfluss aus der Investiven Gebarung (33 – 34)								0,00	0,00	0,00
SA3	Saldo (3) Nettofinanzierungssaldo (Saldo 1 + Saldo 2)								-111.100,00	-111.100,00	0,00
Finanzierungstätigkeit											
SU 35	Summe Einzahlungen aus der Finanzierungstätigkeit								0,00	0,00	0,00
SU 36	Summe Auszahlungen aus der Finanzierungstätigkeit								0,00	0,00	0,00
SA4	Saldo (4) Geldfluss aus der Finanzierungstätigkeit (35 – 36)								0,00	0,00	0,00
SA5	Saldo (5) Geldfluss aus der voranschlagswirksamen Gebarung (Saldo 3 + Saldo 4)								-111.100,00	-111.100,00	0,00

	MVAG	VC QU	Ergebnisvoranschlag			Finanzierungsvoranschlag				
			EH	FH	VA 2022 inkl. NVA	VA 2022	1. NVA	VA 2022 inkl. NVA	VA 2022	1. NVA
8 Dienstleistungen										
81	Öffentliche Einrichtungen (soweit nicht dem Abschnitt 85 zuzuordnen)									
812	WC-Anlagen									
812000	WC Anlagen									
Operative Gebarung										
6/812000+829910	Zuführung aus operativer Gebarung	2116	3116	1	18					
SU 21 / 31	Summe Erträge / Einzahlungen operative Gebarung					0,00	0,00	0,00	0,00	0,00
1/812000-400000	Geringwertige Wirtschaftsgüter	2221	3221	23		100,00	100,00		100,00	100,00
1/812000-454000	Reinigungsmittel	2221	3221	23		100,00	100,00		100,00	100,00
1/812000-459000	Sonstige Verbrauchsgüter	2221	3221	23		100,00	100,00		100,00	100,00
1/812000-511000	Bezüge VB-Schema II	2211	3211	20		7.500,00	5.800,00	1.700,00	7.500,00	5.800,00
1/812000-523000	Bezüge sonstiger Arbeiter	2211	3211	20						
1/812000-541000	Sachbezüge VB-Schema II	2213	3213			100,00	100,00		100,00	100,00
1/812000-565000	Mehrleistungsvergütungen	2211	3211	20		100,00	100,00		100,00	100,00
1/812000-569000	Nebengebühren	2211	3211	20		300,00	300,00		300,00	300,00
1/812000-580000	Dienstgeberbeitrag zum Ausgleichsfonds	2212	3212	20		200,00	200,00		200,00	200,00
1/812000-582000	Sonstige DGB. zur sozialen Sicherheit	2212	3212	20		1.500,00	1.200,00	300,00	1.500,00	1.200,00
1/812000-600000	Strom	2222	3222	24		200,00	200,00		200,00	200,00
1/812000-614000	Instandhaltung der WC-Anlage	2224	3224	24		1.000,00	1.000,00		1.000,00	1.000,00
1/812000-720000	Kostenbeiträge für Verwaltungsleistungen	2225	3225	24	*	500,00	500,00		500,00	500,00
1/812000-728020	Leistungsentgelte an Firmen	2225	3225	24		500,00	500,00		500,00	500,00
1/812000-729910	Zuführung an investive Gebarung	2225	3225	24						
SU 22 / 32	Summe Aufwendungen / Auszahlungen operative Gebarung					12.200,00	10.200,00	2.000,00	12.200,00	10.200,00
SA 0 / SA 1	(0) Nettoergebnis (21 - 22) / (1) Geldfluss operative Gebarung (31 - 32)					-12.200,00	-10.200,00	-2.000,00	-12.200,00	-10.200,00
SU 23	Summe Haushaltsrücklagen					0,00	0,00	0,00	0,00	0,00
SA00	Nettoergebnis nach Zuw./Entn. Haushaltsrücklagen (Saldo 0 +/- SU23)					-12.200,00	-10.200,00	-2.000,00		
Investive Gebarung										
SU 33	Summe Einzahlungen investive Gebarung								0,00	0,00
5/812000-050000	Neubau WC-Anlagen		3412	1	40					
SU 34	Summe Auszahlungen investive Gebarung								0,00	0,00
SA2	Saldo (2) Geldfluss aus der Investiven Gebarung (33 - 34)								0,00	0,00
SA3	Saldo (3) Nettofinanzierungssaldo (Saldo 1 + Saldo 2)								-12.200,00	-10.200,00
Finanzierungstätigkeit										
SU 35	Summe Einzahlungen aus der Finanzierungstätigkeit								0,00	0,00
SU 36	Summe Auszahlungen aus der Finanzierungstätigkeit								0,00	0,00
SA4	Saldo (4) Geldfluss aus der Finanzierungstätigkeit (35 - 36)								0,00	0,00

1. Nachtragsvoranschlag 2022

Stadtgemeinde Herzogenburg

NVA Ergebnis- und Finanzierungsvoranschlag Detailnachweis

		MVAG		VC QU	Ergebnisvoranschlag		Finanzierungsvoranschlag			
		EH	FH		VA 2022 inkl. NVA	VA 2022	1. NVA	VA 2022 inkl. NVA	VA 2022	1. NVA
SA5	Saldo (5) Geldfluss aus der voranschlagswirksamen Gebarung (Saldo 3 + Saldo 4)							-12.200,00	-10.200,00	-2.000,00
814	Straßenreinigung									
814000	Straßenreinigung									
Operative Gebarung										
2/814000+816000	Kostenbeiträge für Straßenreinigung	2114	3114	13		8.000,00	8.000,00	8.000,00	8.000,00	
2/814000+816010	Kostensätze für Verwaltungsleistungen	2114	3114	13	*	12.000,00	12.000,00	12.000,00	12.000,00	
SU 21 / 31	Summe Erträge / Einzahlungen operative Gebarung					20.000,00	20.000,00	0,00	20.000,00	20.000,00
1/814000-400000	Geringwertige Wirtschaftsgüter	2221	3221	23		100,00	100,00	100,00	100,00	
1/814000-452000	Treibstoffe	2221	3221	23		8.000,00	8.000,00	8.000,00	8.000,00	
1/814000-459000	Sonstige Verbrauchsgüter	2221	3221	23		100,00	100,00	100,00	100,00	
1/814000-511000	Bezüge VB-Schema II	2211	3211	20		28.500,00	28.500,00	28.500,00	28.500,00	
1/814000-541000	Sachbezüge VB-Schema II	2213	3213			400,00	400,00	400,00	400,00	
1/814000-565000	Mehrleistungsvergütungen	2211	3211	20		1.500,00	1.500,00	1.500,00	1.500,00	
1/814000-569000	Nebengebühren	2211	3211	20		7.200,00	7.200,00	7.200,00	7.200,00	
1/814000-580000	Dienstgeberbeitrag zum Ausgleichsfonds	2212	3212	20		1.400,00	1.400,00	1.400,00	1.400,00	
1/814000-582000	Sonstige DGB. zur sozialen Sicherheit	2212	3212	20		7.600,00	7.600,00	7.600,00	7.600,00	
1/814000-617000	Instandhaltung von Fahrzeugen	2224	3224	24		20.000,00	20.000,00	20.000,00	20.000,00	
1/814000-631000	Telefon, Telegraf, Telex	2222	3222	24		100,00	100,00	100,00	100,00	
1/814000-670000	Versicherungen	2222	3222	24		3.500,00	3.500,00	3.500,00	3.500,00	
1/814000-680000	Planmäßige Abschreibung	2226				8.100,00	8.100,00			
1/814000-705000	Operating Leasing - Kehrmaschine	2223	3223	24		50.000,00	50.000,00	50.000,00	50.000,00	
1/814000-720000	Kostenbeiträge für Verwaltungs	2225	3225	24		1.000,00	1.000,00	1.000,00	1.000,00	
1/814000-724000	Reisegebühren	2225	3225	24		100,00	100,00	100,00	100,00	
1/814000-729000	Sonstige Ausgaben	2225	3225	24		300,00	300,00	300,00	300,00	
SU 22 / 32	Summe Aufwendungen / Auszahlungen operative Gebarung					137.900,00	137.900,00	0,00	129.800,00	129.800,00
SA 0 / SA 1	(0) Nettoergebnis (21 - 22) / (1) Geldfluss operative Gebarung (31 - 32)					-117.900,00	-117.900,00	0,00	-109.800,00	-109.800,00
SU 23	Summe Haushaltsrücklagen					0,00	0,00	0,00	0,00	0,00
SA00	Nettoergebnis nach Zuw./Entn. Haushaltsrücklagen (Saldo 0 +/- SU23)					-117.900,00	-117.900,00	0,00		
Investive Gebarung										
SU 33	Summe Einzahlungen investive Gebarung							0,00	0,00	0,00
1/814000-040100	Fahrzeugausstattung		3414	2 41				5.000,00	5.000,00	
SU 34	Summe Auszahlungen investive Gebarung							5.000,00	5.000,00	0,00
SA2	Saldo (2) Geldfluss aus der Investiven Gebarung (33 - 34)							-5.000,00	-5.000,00	0,00
SA3	Saldo (3) Nettofinanzierungssaldo (Saldo 1 + Saldo 2)							-114.800,00	-114.800,00	0,00
Finanzierungstätigkeit										
SU 35	Summe Einzahlungen aus der Finanzierungstätigkeit							0,00	0,00	0,00
SU 36	Summe Auszahlungen aus der Finanzierungstätigkeit							0,00	0,00	0,00

1. Nachtragsvoranschlag 2022

Stadtgemeinde Herzogenburg

NVA Ergebnis- und Finanzierungsvoranschlag Detailnachweis

		MVAG		VC QU	Ergebnisvoranschlag		Finanzierungsvoranschlag			
		EH	FH		VA 2022 inkl. NVA	VA 2022	1. NVA	VA 2022 inkl. NVA	VA 2022	1. NVA
SA4	Saldo (4) Geldfluss aus der Finanzierungstätigkeit (35 – 36)							0,00	0,00	0,00
SA5	Saldo (5) Geldfluss aus der voranschlagswirksamen Gebarung (Saldo 3 + Saldo 4)							-114.800,00	-114.800,00	0,00
815	Park- und Gartenanlagen, Kinderspielplätze									
815000	Park- und Gartenanlagen, Kinderspielplätze									
Operative Gebarung										
2/815000+816000	Kostensätze für Verwaltungsleistungen	2114	3114	13	*	1.000,00		1.000,00	1.000,00	
2/815000+827000	Bundessozialamt und AMS.NÖ.-Lohnzus	2116	3116	18		3.000,00		3.000,00	3.000,00	
2/815000+829010	Sonstige Einnahmen	2116	3116	18		1.000,00		1.000,00	1.000,00	
2/815000+829020	Verkauf Kostbare Jubiläumsrunde	2116	3116	18		200,00		200,00	200,00	
2/815000+861020	Förderung Steinpark (Leader)	2121	3121	15		22.000,00		22.000,00	22.000,00	
SU 21 / 31	Summe Erträge / Einzahlungen operative Gebarung					27.200,00		27.200,00	27.200,00	0,00
1/815000-400000	Geringwertige Wirtschaftsgüter	2221	3221	23		1.500,00		1.500,00	1.500,00	
1/815000-452000	Treibstoffe	2221	3221	23		8.000,00		8.000,00	8.000,00	
1/815000-453000	Schmier- und Schleifmittel	2221	3221	23		200,00		200,00	200,00	
1/815000-455000	Ankauf von Dünger und Spritzmittel	2221	3221	23		3.000,00		3.000,00	3.000,00	
1/815000-459000	Sonstige Verbrauchsgüter	2221	3221	23		100,00		100,00	100,00	
1/815000-511000	Bezüge VB-Schema II	2211	3211	20		231.100,00	8.900,00	231.100,00	222.200,00	8.900,00
1/815000-541000	Sachbezüge VB-Schema II	2213	3213			3.100,00	800,00	3.100,00	2.300,00	800,00
1/815000-565000	Mehrleistungsvergütungen	2211	3211	20		6.400,00		6.400,00	6.400,00	
1/815000-569000	Nebengebühren	2211	3211	20		27.200,00		27.200,00	27.200,00	
1/815000-580000	Dienstgeberbeitrag zum Ausgleichsfonds	2212	3212	20		10.200,00	300,00	10.200,00	9.900,00	300,00
1/815000-582000	Sonstige DGB. zur sozialen Sicherheit	2212	3212	20		56.100,00	1.900,00	56.100,00	54.200,00	1.900,00
1/815000-600000	Strom	2222	3222	24		200,00		200,00	200,00	
1/815000-610010	Instandhaltung Kostbare Jubiläumsrunde	2224	3224	24		100,00		100,00	100,00	
1/815000-613000	Instandhaltung Grundstückseinrichtungen, Gitter u. Zäune	2224	3224	24		500,00		500,00	500,00	
1/815000-617000	Instandhaltung von Fahrzeugen und Rasen	2224	3224	24		12.000,00		12.000,00	12.000,00	
1/815000-618000	Instandhaltung von Anlagen und Einrichtungen	2224	3224	24		10.000,00		10.000,00	10.000,00	
1/815000-618050	Instandhaltung von Anlagen und Einrichtungen	2224	3224	24						
1/815000-631000	Telefon, Telegraf, Telex	2222	3222	24		200,00		200,00	200,00	
1/815000-640000	Überprüfungskosten	2222	3222	24		2.700,00		2.700,00	2.700,00	
1/815000-670000	Versicherungen	2222	3222	24		6.000,00		6.000,00	6.000,00	
1/815000-680000	Planmäßige Abschreibung	2226				9.200,00		9.200,00		
1/815000-705000	Operating Leasing - John Deere Kompakttraktor	2223	3223	24		11.500,00		11.500,00	11.500,00	

1. Nachtragsvoranschlag 2022

Stadtgemeinde Herzogenburg

NVA Ergebnis- und Finanzierungsvoranschlag Detailnachweis

		MVAG		VC QU	Ergebnisvoranschlag		Finanzierungsvoranschlag			
		EH	FH		VA 2022 inkl. NVA	VA 2022	1. NVA	VA 2022 inkl. NVA	VA 2022	1. NVA
1/815000-711000	Öffentliche Abgaben	2225	3225	24	1.500,00	1.500,00		1.500,00	1.500,00	
1/815000-720000	Kostenbeiträge für Verwaltungsleistungen	2225	3225	24	* 25.000,00	25.000,00		25.000,00	25.000,00	
1/815000-724000	Reisegebühren	2225	3225	24	100,00	100,00		100,00	100,00	
1/815000-728000	Kostbare Jubiläumsrunde	2225	3225	24						
1/815000-729000	Sonstige Ausgaben	2225	3225	24	200,00	200,00		200,00	200,00	
SU 22 / 32	Summe Aufwendungen / Auszahlungen operative Gebarung				426.100,00	414.200,00	11.900,00	416.900,00	405.000,00	11.900,00
SA 0 / SA 1	(0) Nettoergebnis (21 - 22) / (1) Geldfluss operative Gebarung (31 - 32)				-398.900,00	-387.000,00	-11.900,00	-389.700,00	-377.800,00	-11.900,00
SU 23	Summe Haushaltsrücklagen				0,00	0,00	0,00	0,00	0,00	0,00
SA00	Nettoergebnis nach Zuw./Entn. Haushaltsrücklagen (Saldo 0 +/- SU23)				-398.900,00	-387.000,00	-11.900,00			
Investive Gebarung										
SU 33	Summe Einzahlungen investive Gebarung							0,00	0,00	0,00
1/815000-001010	Neuerrichtung von Grünanlagen		3412	2 40				30.000,00	30.000,00	
1/815000-006000	Neuerrichtung von Kinderspielplätzen		3412	2 40				25.000,00	25.000,00	
1/815000-006010	Kostbare Jubiläumsrunde		3412	2 40				3.000,00	3.000,00	
1/815000-006030	Neugestaltung Steinpark		3412	2 40				75.000,00	75.000,00	
1/815000-006040	Errichtung Hundeauslaufzone		3412	2 40				50.000,00		50.000,00
1/815000-020000	Rasenmäher und andere Geräte		3414	2 41				5.000,00	5.000,00	
1/815000-040010	Fahrzeugausstattung		3414	2 41				2.000,00	2.000,00	
1/815000-042010	Sonstige Einrichtungen Bänke und Geräte		3415	2 41				4.000,00	4.000,00	
5/815000-042010	Sonstige Einrichtungen Bänke und Geräte		3415	2 41						
SU 34	Summe Auszahlungen investive Gebarung							194.000,00	144.000,00	50.000,00
SA2	Saldo (2) Geldfluss aus der Investiven Gebarung (33 - 34)							-194.000,00	-144.000,00	-50.000,00
SA3	Saldo (3) Nettofinanzierungssaldo (Saldo 1 + Saldo 2)							-583.700,00	-521.800,00	-61.900,00
Finanzierungstätigkeit										
SU 35	Summe Einzahlungen aus der Finanzierungstätigkeit							0,00	0,00	0,00
SU 36	Summe Auszahlungen aus der Finanzierungstätigkeit							0,00	0,00	0,00
SA4	Saldo (4) Geldfluss aus der Finanzierungstätigkeit (35 - 36)							0,00	0,00	0,00
SA5	Saldo (5) Geldfluss aus der voranschlagswirksamen Gebarung (Saldo 3 + Saldo 4)							-583.700,00	-521.800,00	-61.900,00
816	Öffentliche Beleuchtung und öffentliche Uhren									
816000	Öffentliche Beleuchtung und öffentl iche Uhren									
Operative Gebarung										
2/816000+828000	Stromkostenrückersätze-EVN	2116	3116	18						
2/816000+829010	Sonstige Einnahmen	2116	3116	18	5.000,00	5.000,00		5.000,00	5.000,00	
SU 21 / 31	Summe Erträge / Einzahlungen operative Gebarung				5.000,00	5.000,00	0,00	5.000,00	5.000,00	0,00
1/816000-600000	Strom	2222	3222	24	35.000,00	35.000,00		35.000,00	35.000,00	
1/816000-619000	Instandhaltung der Straßenbeleuchtung	2224	3224	24	25.000,00	25.000,00		25.000,00	25.000,00	

1. Nachtragsvoranschlag 2022

Stadtgemeinde Herzogenburg

NVA Ergebnis- und Finanzierungsvoranschlag Detailnachweis

		MVAG		VC QU	Ergebnisvoranschlag			Finanzierungsvoranschlag			
		EH	FH		VA 2022 inkl. NVA	VA 2022	1. NVA	VA 2022 inkl. NVA	VA 2022	1. NVA	
1/816000-720000	Kostenbeiträge für Verwaltungsleistungen	2225	3225	24	*	1.000,00	1.000,00		1.000,00	1.000,00	
1/816000-728000	Entgelte für sonstige Leistungen	2225	3225	24							
SU 22 / 32	Summe Aufwendungen / Auszahlungen operative Gebarung					61.000,00	61.000,00	0,00	61.000,00	61.000,00	0,00
SA 0 / SA 1	(0) Nettoergebnis (21 - 22) / (1) Geldfluss operative Gebarung (31 - 32)					-56.000,00	-56.000,00	0,00	-56.000,00	-56.000,00	0,00
SU 23	Summe Haushaltsrücklagen					0,00	0,00	0,00	0,00	0,00	0,00
SA00	Nettoergebnis nach Zuw./Entn. Haushaltsrücklagen (Saldo 0 +/- SU23)					-56.000,00	-56.000,00	0,00			
Investive Gebarung											
SU 33	Summe Einzahlungen investive Gebarung								0,00	0,00	0,00
SU 34	Summe Auszahlungen investive Gebarung								0,00	0,00	0,00
SA2	Saldo (2) Geldfluss aus der Investiven Gebarung (33 - 34)								0,00	0,00	0,00
SA3	Saldo (3) Nettofinanzierungssaldo (Saldo 1 + Saldo 2)								-56.000,00	-56.000,00	0,00
Finanzierungstätigkeit											
SU 35	Summe Einzahlungen aus der Finanzierungstätigkeit								0,00	0,00	0,00
SU 36	Summe Auszahlungen aus der Finanzierungstätigkeit								0,00	0,00	0,00
SA4	Saldo (4) Geldfluss aus der Finanzierungstätigkeit (35 - 36)								0,00	0,00	0,00
SA5	Saldo (5) Geldfluss aus der voranschlagswirksamen Gebarung (Saldo 3 + Saldo 4)								-56.000,00	-56.000,00	0,00
817	Friedhöfe (einschließlich Einsegnungshallen und Krematorien)										
817000	Friedhöfe einschließlich Einsegnungshallen und Krematorien										
Operative Gebarung											
2/817000+816000	Kostensätze für Verwaltungsl	2114	3114	13							
2/817000+828000	Rückersätze von Aufwendungen	2116	3116	18							
2/817000+829010	Sonstige Einnahmen	2116	3116	18		500,00	500,00		500,00	500,00	
2/817000+829020	Sonstige Einnahmen	2116	3116	18							
2/817000+852000	Grabstellengebühren	2113	3113	12		70.000,00	70.000,00		70.000,00	70.000,00	
2/817000+852010	Grabstellengebühren - Hl. Kreuz	2113	3113	12		1.500,00	1.500,00		1.500,00	1.500,00	
2/817000+852020	Be- und Enterdigungsgebühren	2113	3113	12		30.000,00	30.000,00		30.000,00	30.000,00	
2/817000+852030	Be- und Enterdigungsgebühren - Hl. Kreuz	2113	3113	12							
2/817000+852040	Gebühren für Leichenhalle Herzogenburg	2113	3113	12		45.000,00	45.000,00		45.000,00	45.000,00	
2/817000+852050	Gebühren für Leichenhalle St. Andrä	2113	3113	12							
2/817000+852400	Grabstellengebühren	2113	3113	12							
2/817000+852500	Be- und Enterdigungsgebühren	2113	3113	12							
2/817000+852600	Gebühren für Leichenhalle Herzogenb	2113	3113	12							
SU 21 / 31	Summe Erträge / Einzahlungen operative Gebarung					147.000,00	147.000,00	0,00	147.000,00	147.000,00	0,00
1/817000-400000	Geringwertige Wirtschaftsgüter	2221	3221	23		300,00	300,00		300,00	300,00	
1/817000-452000	Treibstoffe	2221	3221	23		400,00	400,00		400,00	400,00	
1/817000-454000	Reinigungsmittel	2221	3221	23		100,00	100,00		100,00	100,00	

1. Nachtragsvoranschlag 2022

Stadtgemeinde Herzogenburg

NVA Ergebnis- und Finanzierungsvoranschlag Detailnachweis

		MVAG		VC QU	Ergebnisvoranschlag		Finanzierungsvoranschlag			
		EH	FH		VA 2022 inkl. NVA	VA 2022	1. NVA	VA 2022 inkl. NVA	VA 2022	1. NVA
1/817000-456000	Büromaterial	2221	3221	23	200,00	200,00		200,00	200,00	
1/817000-457000	Gesetzesblätter, Zeitschriften und Formulare	2221	3221	23	100,00	100,00		100,00	100,00	
1/817000-459000	Sonstige Verbrauchsgüter	2221	3221	23	800,00	800,00		800,00	800,00	
1/817000-511000	Bezüge VB-Schema II	2211	3211	20	46.600,00	44.900,00	1.700,00	46.600,00	44.900,00	1.700,00
1/817000-523000	Bezüge sonstiger Arbeiter	2211	3211	20	500,00	500,00		500,00	500,00	
1/817000-541000	Sachbezüge VB-Schema II	2213	3213		1.300,00	1.300,00		1.300,00	1.300,00	
1/817000-565000	Mehrleistungsvergütungen	2211	3211	20	2.800,00	2.800,00		2.800,00	2.800,00	
1/817000-569000	Nebengebühren	2211	3211	20	6.000,00	6.000,00		6.000,00	6.000,00	
1/817000-580000	Dienstgeberbeitrag zum Ausgleichsfonds	2212	3212	20						
1/817000-582000	Sonstige DGB. zur sozialen Sicherheit	2212	3212	20	11.600,00	11.300,00	300,00	11.600,00	11.300,00	300,00
1/817000-600000	Strom	2222	3222	24	3.500,00	3.500,00		3.500,00	3.500,00	
1/817000-600010	Beheizung	2222	3222	24	1.500,00	1.500,00		1.500,00	1.500,00	
1/817000-610000	Instandhaltung Friedhofsgrund	2224	3224	24	2.500,00	2.500,00		2.500,00	2.500,00	
1/817000-613000	Instandhaltung Wege, Mauern, Ehren- u. Kriegsgräber	2224	3224	24	25.000,00	25.000,00		25.000,00	25.000,00	
1/817000-614000	Instandhaltung von Gebäuden	2224	3224	24	7.000,00	7.000,00		7.000,00	7.000,00	
1/817000-617000	Instandhaltung von Fahrzeugen	2224	3224	24	1.000,00	1.000,00		1.000,00	1.000,00	
1/817000-618000	Instandhaltung der Einrichtung	2224	3224	24	500,00	500,00		500,00	500,00	
1/817000-630000	Porto	2222	3222	24						
1/817000-631000	Telefon, Telegraf, Telex	2222	3222	24	300,00	300,00		300,00	300,00	
1/817000-670000	Versicherungen	2222	3222	24	2.000,00	2.000,00		2.000,00	2.000,00	
1/817000-711000	Öffentliche Abgaben	2225	3225	24	12.000,00	12.000,00		12.000,00	12.000,00	
1/817000-720000	Kostenbeiträge für Verwaltungsleistungen	2225	3225	24	10.000,00	10.000,00	*	10.000,00	10.000,00	
1/817000-724000	Reisegebühren	2225	3225	24						
1/817000-728000	Kosten Sozialbegräbnisse	2225	3225	24						
1/817000-728020	Leistungsentgelte an Firmen	2225	3225	24	800,00	800,00		800,00	800,00	
1/817000-729000	Sonstige Ausgaben	2225	3225	24						
1/817000-729010	Sonstige Ausgaben - Friedhof Hl. Kreuz	2225	3225	24	500,00	500,00		500,00	500,00	
SU 22 / 32	Summe Aufwendungen / Auszahlungen operative Gebarung				137.300,00	135.300,00	2.000,00	137.300,00	135.300,00	2.000,00
SA 0 / SA 1	(0) Nettoergebnis (21 - 22) / (1) Geldfluss operative Gebarung (31 - 32)				9.700,00	11.700,00	-2.000,00	9.700,00	11.700,00	-2.000,00
SU 23	Summe Haushaltsrücklagen				0,00	0,00	0,00	0,00	0,00	0,00
SA00	Nettoergebnis nach Zuw./Entn. Haushaltsrücklagen (Saldo 0 +/- SU23)				9.700,00	11.700,00	-2.000,00			
Investive Gebarung										
SU 33	Summe Einzahlungen investive Gebarung							0,00	0,00	0,00
1/817000-020000	Ankauf von Maschinen und Werkzeug		3414	2 41				15.000,00	10.000,00	5.000,00
1/817000-042000	Amtsausstattung		3415	2 41						
SU 34	Summe Auszahlungen investive Gebarung							15.000,00	10.000,00	5.000,00
SA2	Saldo (2) Geldfluss aus der Investiven Gebarung (33 - 34)							-15.000,00	-10.000,00	-5.000,00

1. Nachtragsvoranschlag 2022

Stadtgemeinde Herzogenburg

NVA Ergebnis- und Finanzierungsvoranschlag Detailnachweis

		MVAG		VC QU	Ergebnisvoranschlag			Finanzierungsvoranschlag			
		EH	FH		VA 2022 inkl. NVA	VA 2022	1. NVA	VA 2022 inkl. NVA	VA 2022	1. NVA	
SA3	Saldo (3) Nettofinanzierungssaldo (Saldo 1 + Saldo 2)							-5.300,00	1.700,00	-7.000,00	
Finanzierungstätigkeit											
SU 35	Summe Einzahlungen aus der Finanzierungstätigkeit							0,00	0,00	0,00	
SU 36	Summe Auszahlungen aus der Finanzierungstätigkeit							0,00	0,00	0,00	
SA4	Saldo (4) Geldfluss aus der Finanzierungstätigkeit (35 – 36)							0,00	0,00	0,00	
SA5	Saldo (5) Geldfluss aus der voranschlagswirksamen Gebarung (Saldo 3 + Saldo 4)							-5.300,00	1.700,00	-7.000,00	
82	Betriebsähnliche Einrichtungen und Betriebe										
820	Wirtschaftshöfe										
820000	Wirtschaftshöfe										
Operative Gebarung											
2/820000+816000	Kostenbeiträge (Kostenersätze) für Verwaltungsleistungen	2114	3114	13	*	179.000,00	170.000,00	9.000,00	179.000,00	170.000,00	9.000,00
2/820000+827000	Bundessozialamt und AMS.NÖ.-Lohnzus	2116	3116	18		5.000,00	5.000,00		5.000,00	5.000,00	
2/820000+827010	Abfertigungsversicherung	2116	3116	18		20.000,00	20.000,00		20.000,00	20.000,00	
2/820000+827020	Personalkostenersätze-Schule+a.o. Vorhaben	2116	3116	18		7.000,00	7.000,00		7.000,00	7.000,00	
2/820000+828000	Betriebskostenersätze-EVN Stro	2116	3116	18							
6/820000+829910	Zuführung aus operativer Gebarung	2116	3116	1 18		7.500,00	7.500,00		7.500,00	7.500,00	
SU 21 / 31	Summe Erträge / Einzahlungen operative Gebarung					218.500,00	209.500,00	9.000,00	218.500,00	209.500,00	9.000,00
1/820000-400000	Geringwertige Wirtschaftsgüter	2221	3221	23		3.500,00	3.500,00		3.500,00	3.500,00	
1/820000-420000	Ankauf von Baustoffen	2221	3221	23		1.000,00	1.000,00		1.000,00	1.000,00	
1/820000-452000	Treibstoffe	2221	3221	23		2.500,00	2.500,00		2.500,00	2.500,00	
1/820000-453000	Schmier- und Schleifmittel	2221	3221	23		500,00	500,00		500,00	500,00	
1/820000-454000	Reinigungsmittel	2221	3221	23		500,00	500,00		500,00	500,00	
1/820000-456000	Büromaterial	2221	3221	23		400,00	400,00		400,00	400,00	
1/820000-459000	Sonstige Verbrauchsgüter	2221	3221	23		2.500,00	2.500,00		2.500,00	2.500,00	
1/820000-511000	Bezüge VB-Schema II	2211	3211	20		565.800,00	537.100,00	28.700,00	565.800,00	537.100,00	28.700,00
1/820000-523000	Bezüge sonstiger Arbeiter	2211	3211	20		1.200,00	1.200,00		1.200,00	1.200,00	
1/820000-541000	Sachbezüge VB-Schema II	2213	3213			6.500,00	5.700,00	800,00	6.500,00	5.700,00	800,00
1/820000-565000	Mehrleistungsvergütungen	2211	3211	20		22.600,00	22.600,00		22.600,00	22.600,00	
1/820000-569000	Nebengebühren	2211	3211	20		83.300,00	83.300,00		83.300,00	83.300,00	
1/820000-580000	Dienstgeberbeitrag zum Ausgleichsfonds	2212	3212	20		23.200,00	22.700,00	500,00	23.200,00	22.700,00	500,00
1/820000-582000	Sonstige DGB. zur sozialen Sicherheit	2212	3212	20		129.900,00	124.200,00	5.700,00	129.900,00	124.200,00	5.700,00
1/820000-600000	Strom	2222	3222	24		1.500,00	1.500,00		1.500,00	1.500,00	
1/820000-600010	Beheizung	2222	3222	24		2.500,00	2.500,00		2.500,00	2.500,00	
1/820000-614000	Instandhaltung von Gebäuden	2224	3224	24		2.500,00	2.500,00		2.500,00	2.500,00	
1/820000-616000	Instandhaltung v. Geräten u. Werkze	2224	3224	24		3.000,00	3.000,00		3.000,00	3.000,00	

1. Nachtragsvoranschlag 2022

Stadtgemeinde Herzogenburg

NVA Ergebnis- und Finanzierungsvoranschlag Detailnachweis

		MVAG		VC QU	Ergebnisvoranschlag		Finanzierungsvoranschlag			
		EH	FH		VA 2022 inkl. NVA	VA 2022	1. NVA	VA 2022 inkl. NVA	VA 2022	1. NVA
1/820000-616010	Instandhal.v.Maschinen u. masch.Anl	2224	3224	24	500,00	500,00		500,00	500,00	
1/820000-617000	Instandhaltung von Fahrzeugen	2224	3224	24	2.000,00	2.000,00		2.000,00	2.000,00	
1/820000-618000	Instandhaltung der Einrichtung	2224	3224	24	300,00	300,00		300,00	300,00	
1/820000-618040	Service für EDV	2224	3224	24						
1/820000-631000	Telefon, Telegraf, Telex	2222	3222	24	500,00	500,00		500,00	500,00	
1/820000-670000	Versicherungen	2222	3222	24	13.000,00	13.000,00		13.000,00	13.000,00	
1/820000-680000	Planmäßige Abschreibung	2226			1.400,00	1.400,00				
1/820000-700000	Miete Grünberger	2223	3223	24	31.000,00	31.000,00		31.000,00	31.000,00	
1/820000-711000	Öffentliche Abgaben	2225	3225	24	1.700,00	1.700,00		1.700,00	1.700,00	
1/820000-724000	Reisegebühren	2225	3225	24	400,00	400,00		400,00	400,00	
1/820000-728020	Leistungsentgelte an Firmen	2225	3225	24	2.500,00	2.500,00		2.500,00	2.500,00	
1/820000-728200	Leistungsentgelte an Firmen	2225	3225	24						
1/820000-729000	Sonstige Ausgaben	2225	3225	24	500,00	500,00		500,00	500,00	
1/820000-729910	Zuführung an investive Gebarung	2225	3225	24	7.500,00	7.500,00		7.500,00	7.500,00	
SU 22 / 32	Summe Aufwendungen / Auszahlungen operative Gebarung				914.200,00	878.500,00	35.700,00	912.800,00	877.100,00	35.700,00
SA 0 / SA 1	(0) Nettoergebnis (21 - 22) / (1) Geldfluss operative Gebarung (31 - 32)				-695.700,00	-669.000,00	-26.700,00	-694.300,00	-667.600,00	-26.700,00
SU 23	Summe Haushaltsrücklagen				0,00	0,00	0,00	0,00	0,00	0,00
SA00	Nettoergebnis nach Zuw./Entn. Haushaltsrücklagen (Saldo 0 +/- SU23)				-695.700,00	-669.000,00	-26.700,00			
Investive Gebarung										
SU 33	Summe Einzahlungen investive Gebarung							0,00	0,00	0,00
5/820000-010000	Errichtung/Sanierung Bauhof Gebäude		3413	1 40				7.500,00	7.500,00	
1/820000-020000	Ankauf von Maschinen und Werkzeugen		3414	2 41				5.000,00	5.000,00	
1/820000-040010	Fahrzeugausstattung		3414	2 41				2.000,00	2.000,00	
SU 34	Summe Auszahlungen investive Gebarung							14.500,00	14.500,00	0,00
SA2	Saldo (2) Geldfluss aus der Investiven Gebarung (33 - 34)							-14.500,00	-14.500,00	0,00
SA3	Saldo (3) Nettofinanzierungssaldo (Saldo 1 + Saldo 2)							-708.800,00	-682.100,00	-26.700,00
Finanzierungstätigkeit										
SU 35	Summe Einzahlungen aus der Finanzierungstätigkeit							0,00	0,00	0,00
SU 36	Summe Auszahlungen aus der Finanzierungstätigkeit							0,00	0,00	0,00
SA4	Saldo (4) Geldfluss aus der Finanzierungstätigkeit (35 - 36)							0,00	0,00	0,00
SA5	Saldo (5) Geldfluss aus der voranschlagswirksamen Gebarung (Saldo 3 + Saldo 4)							-708.800,00	-682.100,00	-26.700,00
821	Fuhrpark									
821000	Fuhrpark									
Operative Gebarung										
2/821000+816000	Kostensätze für Verwaltungsleistungen	2114	3114	13	*	15.000,00	15.000,00	15.000,00	15.000,00	
2/821000+816010	Kostenbeiträge (Kostensätze) für Verwaltungsleistungen	2114	3114	13	*	45.000,00	45.000,00	45.000,00	45.000,00	

1. Nachtragsvoranschlag 2022

Stadtgemeinde Herzogenburg

NVA Ergebnis- und Finanzierungsvoranschlag Detailnachweis

		MVAG		VC QU	Ergebnisvoranschlag		Finanzierungsvoranschlag			
		EH	FH		VA 2022 inkl. NVA	VA 2022	1. NVA	VA 2022 inkl. NVA	VA 2022	1. NVA
2/821000+828010	Transportkostenvergütungen LKW	2116	3116	18	3.000,00	3.000,00		3.000,00	3.000,00	
2/821000+829010	Sonstige Einnahmen	2116	3116	18						
SU 21 / 31	Summe Erträge / Einzahlungen operative Gebarung				63.000,00	63.000,00	0,00	63.000,00	63.000,00	0,00
1/821000-400000	Geringwertige Wirtschaftsgüter	2221	3221	23	400,00	400,00		400,00	400,00	
1/821000-452000	Treibstoffe	2221	3221	23	20.000,00	20.000,00		20.000,00	20.000,00	
1/821000-453000	Schmier- und Schleifmittel	2221	3221	23	1.000,00	1.000,00		1.000,00	1.000,00	
1/821000-459000	Sonstige Verbrauchsgüter	2221	3221	23	200,00	200,00		200,00	200,00	
1/821000-511000	Bezüge VB-Schema II	2211	3211	20	33.400,00	33.400,00		33.400,00	33.400,00	
1/821000-541000	Sachbezüge VB-Schema II	2213	3213		300,00	300,00		300,00	300,00	
1/821000-565000	Mehrleistungsvergütungen	2211	3211	20	1.500,00	1.500,00		1.500,00	1.500,00	
1/821000-569000	Nebengebühren	2211	3211	20	5.200,00	5.200,00		5.200,00	5.200,00	
1/821000-580000	Dienstgeberbeitrag zum Ausgleichsfonds	2212	3212	20	1.500,00	1.500,00		1.500,00	1.500,00	
1/821000-582000	Sonstige DGB. zur sozialen Sicherheit	2212	3212	20	8.600,00	8.600,00		8.600,00	8.600,00	
1/821000-617000	Instandhaltung von Fahrzeugen	2224	3224	24	15.000,00	15.000,00		15.000,00	15.000,00	
1/821000-650000	Zinsen für Finanzschulden - Inland	2241	3241	25	900,00	900,00		900,00	900,00	
1/821000-670000	Versicherungen	2222	3222	24	18.000,00	18.000,00		18.000,00	18.000,00	
1/821000-680000	Planmäßige Abschreibung	2226			48.100,00	48.100,00				
1/821000-705000	Operating Leasing - Renault Kangoo	2223	3223	24	5.700,00	5.700,00		5.700,00	5.700,00	
1/821000-705010	Operating Leasing - Pritsche	2223	3223	24		5.400,00	-5.400,00		5.400,00	-5.400,00
1/821000-711000	Öffentliche Abgaben	2225	3225	24	1.000,00	1.000,00		1.000,00	1.000,00	
1/821000-720000	Kostenbeiträge für Verwaltungs	2225	3225	24	500,00	500,00		500,00	500,00	
1/821000-729000	Sonstige Ausgaben	2225	3225	24	300,00	300,00		300,00	300,00	
SU 22 / 32	Summe Aufwendungen / Auszahlungen operative Gebarung				161.600,00	167.000,00	-5.400,00	113.500,00	118.900,00	-5.400,00
SA 0 / SA 1	(0) Nettoergebnis (21 - 22) / (1) Geldfluss operative Gebarung (31 - 32)				-98.600,00	-104.000,00	5.400,00	-50.500,00	-55.900,00	5.400,00
SU 23	Summe Haushaltsrücklagen				0,00	0,00	0,00	0,00	0,00	0,00
SA00	Nettoergebnis nach Zuw./Entn. Haushaltsrücklagen (Saldo 0 +/- SU23)				-98.600,00	-104.000,00	5.400,00			
Investive Gebarung										
SU 33	Summe Einzahlungen investive Gebarung							0,00	0,00	0,00
1/821000-040000	Ankauf von Fahrzeugen		3414	2 41				27.000,00		27.000,00
SU 34	Summe Auszahlungen investive Gebarung							27.000,00	0,00	27.000,00
SA2	Saldo (2) Geldfluss aus der Investiven Gebarung (33 - 34)							-27.000,00	0,00	-27.000,00
SA3	Saldo (3) Nettofinanzierungssaldo (Saldo 1 + Saldo 2)							-77.500,00	-55.900,00	-21.600,00
Finanzierungstätigkeit										
SU 35	Summe Einzahlungen aus der Finanzierungstätigkeit							0,00	0,00	0,00
1/821000-346000	Investitionsdarlehen von Kreditinst		3614	65				8.000,00	8.000,00	
SU 36	Summe Auszahlungen aus der Finanzierungstätigkeit							8.000,00	8.000,00	0,00
SA4	Saldo (4) Geldfluss aus der Finanzierungstätigkeit (35 - 36)							-8.000,00	-8.000,00	0,00

1. Nachtragsvoranschlag 2022

Stadtgemeinde Herzogenburg

NVA Ergebnis- und Finanzierungsvoranschlag Detailnachweis

		MVAG VC QU			Ergebnisvoranschlag			Finanzierungsvoranschlag		
		EH	FH		VA 2022 inkl. NVA	VA 2022	1. NVA	VA 2022 inkl. NVA	VA 2022	1. NVA
SA5	Saldo (5) Geldfluss aus der voranschlagswirksamen Gebarung (Saldo 3 + Saldo 4)							-85.500,00	-63.900,00	-21.600,00
828	Sonstige Märkte									
828000	Sonstige Märkte									
Operative Gebarung										
2/828000+852000	Marktstandsgebühren	2113	3113	12	3.000,00	3.000,00		3.000,00	3.000,00	
2/828000+852900	Marktstandsgebühren	2113	3113	12						
SU 21 / 31	Summe Erträge / Einzahlungen operative Gebarung				3.000,00	3.000,00	0,00	3.000,00	3.000,00	0,00
1/828000-720000	Kostenbeiträge für Verwaltungsleistungen	2225	3225	24	* 500,00	500,00		500,00	500,00	
SU 22 / 32	Summe Aufwendungen / Auszahlungen operative Gebarung				500,00	500,00	0,00	500,00	500,00	0,00
SA 0 / SA 1	(0) Nettoergebnis (21 - 22) / (1) Geldfluss operative Gebarung (31 - 32)				2.500,00	2.500,00	0,00	2.500,00	2.500,00	0,00
SU 23	Summe Haushaltsrücklagen				0,00	0,00	0,00	0,00	0,00	0,00
SA00	Nettoergebnis nach Zuw./Entn. Haushaltsrücklagen (Saldo 0 +/- SU23)				2.500,00	2.500,00	0,00			
Investive Gebarung										
SU 33	Summe Einzahlungen investive Gebarung							0,00	0,00	0,00
SU 34	Summe Auszahlungen investive Gebarung							0,00	0,00	0,00
SA2	Saldo (2) Geldfluss aus der Investiven Gebarung (33 - 34)							0,00	0,00	0,00
SA3	Saldo (3) Nettofinanzierungssaldo (Saldo 1 + Saldo 2)							2.500,00	2.500,00	0,00
Finanzierungstätigkeit										
SU 35	Summe Einzahlungen aus der Finanzierungstätigkeit							0,00	0,00	0,00
SU 36	Summe Auszahlungen aus der Finanzierungstätigkeit							0,00	0,00	0,00
SA4	Saldo (4) Geldfluss aus der Finanzierungstätigkeit (35 - 36)							0,00	0,00	0,00
SA5	Saldo (5) Geldfluss aus der voranschlagswirksamen Gebarung (Saldo 3 + Saldo 4)							2.500,00	2.500,00	0,00
84	Liegenschaften, Wohn- und Geschäftsgebäude									
840	Grundbesitz									
840000	Grundbesitz									
Operative Gebarung										
2/840000+811000	Erlöse aus Verpachtung 20% USt.	2115	3115	14	1.000,00	1.000,00		1.000,00	1.000,00	
2/840000+811010	Erlöse aus Verpachtung 10% USt.	2115	3115	14	10.000,00	10.000,00		10.000,00	10.000,00	
2/840000+811020	Veranstaltungsankündigungen	2115	3115	14	1.200,00	1.200,00		1.200,00	1.200,00	
2/840000+829010	Sonstige Einnahmen	2116	3116	18	300,00	300,00		300,00	300,00	
6/840000+829910	Zuführung aus operativer Gebarung	2116	3116	1 18						
SU 21 / 31	Summe Erträge / Einzahlungen operative Gebarung				12.500,00	12.500,00	0,00	12.500,00	12.500,00	0,00
1/840000-640000	Notariatskosten	2222	3222	24	5.000,00		5.000,00	5.000,00		5.000,00
1/840000-650000	Zinsen für Finanzschulden in Euro	2241	3241	25	1.800,00	1.800,00		1.800,00	1.800,00	
1/840000-711000	Öffentliche Abgaben	2225	3225	24	2.500,00	2.500,00		2.500,00	2.500,00	

1. Nachtragsvoranschlag 2022

Stadtgemeinde Herzogenburg

NVA Ergebnis- und Finanzierungsvoranschlag Detailnachweis

		MVAG		VC QU	Ergebnisvoranschlag			Finanzierungsvoranschlag		
		EH	FH		VA 2022 inkl. NVA	VA 2022	1. NVA	VA 2022 inkl. NVA	VA 2022	1. NVA
1/840000-728000	Vermessung von Grundstücken	2225	3225	24						
1/840000-729000	Sonstige Ausgaben	2225	3225	24						
1/840000-729910	Zuführung an investive Gebarung	2225	3225	24						
SU 22 / 32	Summe Aufwendungen / Auszahlungen operative Gebarung				9.300,00	4.300,00	5.000,00	9.300,00	4.300,00	5.000,00
SA 0 / SA 1	(0) Nettoergebnis (21 - 22) / (1) Geldfluss operative Gebarung (31 - 32)				3.200,00	8.200,00	-5.000,00	3.200,00	8.200,00	-5.000,00
SU 23	Summe Haushaltsrücklagen				0,00	0,00	0,00	0,00	0,00	0,00
SA00	Nettoergebnis nach Zuw./Entn. Haushaltsrücklagen (Saldo 0 +/- SU23)				3.200,00	8.200,00	-5.000,00			
Investive Gebarung										
6/840000+001000	Verkauf von Grundstücken		3312	1 30				696.600,00	700.000,00	-3.400,00
SU 33	Summe Einzahlungen investive Gebarung							696.600,00	700.000,00	-3.400,00
5/840000-001000	Ankauf von Grundstücken		3412	1 40				2.500.000,00	2.500.000,00	
1/840000-001000	Ankauf von Grundstücken		3412	2 40						
5/840000-001010	Ankauf von Grundstücken		3412	1 40						
SU 34	Summe Auszahlungen investive Gebarung							2.500.000,00	2.500.000,00	0,00
SA2	Saldo (2) Geldfluss aus der Investiven Gebarung (33 - 34)							-1.803.400,00	-1.800.000,00	-3.400,00
SA3	Saldo (3) Nettofinanzierungssaldo (Saldo 1 + Saldo 2)							-1.800.200,00	-1.791.800,00	-8.400,00
Finanzierungstätigkeit										
6/840000+346000	Darlehen eines Kreditinstitute		3514	1 55				1.800.000,00	1.800.000,00	
SU 35	Summe Einzahlungen aus der Finanzierungstätigkeit							1.800.000,00	1.800.000,00	0,00
1/840000-346000	Investitionsdarlehen von Finanzunternehmen		3614	65				120.000,00	120.000,00	
SU 36	Summe Auszahlungen aus der Finanzierungstätigkeit							120.000,00	120.000,00	0,00
SA4	Saldo (4) Geldfluss aus der Finanzierungstätigkeit (35 - 36)							1.680.000,00	1.680.000,00	0,00
SA5	Saldo (5) Geldfluss aus der voranschlagswirksamen Gebarung (Saldo 3 + Saldo 4)							-120.200,00	-111.800,00	-8.400,00
842	Waldbesitz (soweit nicht bei 866)									
842000	Waldbesitz (soweit nicht bei 866)									
Operative Gebarung										
2/842000+810000	Erlöse aus Holzverkauf	2114	3114	13	3.000,00	3.000,00		3.000,00	3.000,00	
SU 21 / 31	Summe Erträge / Einzahlungen operative Gebarung				3.000,00	3.000,00	0,00	3.000,00	3.000,00	0,00
1/842000-610000	Pflege der Waldgrundstücke	2224	3224	24	14.000,00	4.000,00	10.000,00	14.000,00	4.000,00	10.000,00
1/842000-720000	Kostenbeiträge für Verwaltungsleistungen	2225	3225	24	500,00	500,00		500,00	500,00	
SU 22 / 32	Summe Aufwendungen / Auszahlungen operative Gebarung				14.500,00	4.500,00	10.000,00	14.500,00	4.500,00	10.000,00
SA 0 / SA 1	(0) Nettoergebnis (21 - 22) / (1) Geldfluss operative Gebarung (31 - 32)				-11.500,00	-1.500,00	-10.000,00	-11.500,00	-1.500,00	-10.000,00
SU 23	Summe Haushaltsrücklagen				0,00	0,00	0,00	0,00	0,00	0,00
SA00	Nettoergebnis nach Zuw./Entn. Haushaltsrücklagen (Saldo 0 +/- SU23)				-11.500,00	-1.500,00	-10.000,00			
Investive Gebarung										
SU 33	Summe Einzahlungen investive Gebarung							0,00	0,00	0,00

1. Nachtragsvoranschlag 2022

Stadtgemeinde Herzogenburg

NVA Ergebnis- und Finanzierungsvoranschlag Detailnachweis

		MVAG		VC QU	Ergebnisvoranschlag			Finanzierungsvoranschlag		
		EH	FH		VA 2022 inkl. NVA	VA 2022	1. NVA	VA 2022 inkl. NVA	VA 2022	1. NVA
SU 34	Summe Auszahlungen investive Gebarung							0,00	0,00	0,00
SA2	Saldo (2) Geldfluss aus der Investiven Gebarung (33 – 34)							0,00	0,00	0,00
SA3	Saldo (3) Nettofinanzierungssaldo (Saldo 1 + Saldo 2)							-11.500,00	-1.500,00	-10.000,00
Finanzierungstätigkeit										
SU 35	Summe Einzahlungen aus der Finanzierungstätigkeit							0,00	0,00	0,00
SU 36	Summe Auszahlungen aus der Finanzierungstätigkeit							0,00	0,00	0,00
SA4	Saldo (4) Geldfluss aus der Finanzierungstätigkeit (35 – 36)							0,00	0,00	0,00
SA5	Saldo (5) Geldfluss aus der voranschlagswirksamen Gebarung (Saldo 3 + Saldo 4)							-11.500,00	-1.500,00	-10.000,00
85	Betriebe mit marktbestimmter Tätigkeit									
850	Betriebe der Wasserversorgung									
850000	Betriebe der Wasserversorgung									
Operative Gebarung										
2/850000+808010	Kostensätze 20% USt.	2116	3116	16						
2/850000+813000	Erträge aus der Auflösung von Investitionszuschüssen (Kapitaltransfers)		2127							
2/850000+816000	Kostenbeiträge (Kostensätze) für sonstige Leistungen	2114	3114	13	*	500,00	500,00	500,00	500,00	
2/850000+816010	Kostensätze 20%	2114	3114	13						
2/850000+827000	Personalkostensätze	2116	3116	18						
2/850000+827010	Abfertigungsversicherung	2116	3116	18		24.000,00	24.000,00	24.000,00	24.000,00	
2/850000+829000	Sonstige Erträge	2116	3116	18						
6/850000+829910	Zuführung aus der operativen Gebarung	2116	3116	1 18						
2/850000+852100	Wassermessergebühr	2113	3113	12		80.000,00	80.000,00	80.000,00	80.000,00	
2/850000+852200	Wasserbezugsgebühr	2113	3113	12		550.000,00	550.000,00	550.000,00	550.000,00	
2/850000+861000	Förderung NÖ WWF	2121	3121	15						
2/850000+861200	Annuitätenzuschuss des ÖKK	2121	3121	15		7.900,00	7.900,00	7.900,00	7.900,00	
SU 21 / 31	Summe Erträge / Einzahlungen operative Gebarung					662.400,00	662.400,00	0,00	662.400,00	662.400,00
1/850000-400000	Geringwertige Wirtschaftsgüter	2221	3221	23		1.300,00	1.300,00		1.300,00	
1/850000-452000	Treibstoffe	2221	3221	23		2.500,00	2.500,00		2.500,00	
1/850000-454000	Reinigungsmittel	2221	3221	23						
1/850000-456000	Büromaterial	2221	3221	23		100,00	100,00		100,00	
1/850000-459000	Sonstige Verbrauchsgüter	2221	3221	23		200,00	200,00		200,00	
1/850000-510000	Bezüge VB-Schema I	2211	3211	20		10.100,00	10.100,00		10.100,00	
1/850000-511000	Bezüge VB-Schema II	2211	3211	20		217.000,00	183.000,00	34.000,00	217.000,00	183.000,00
1/850000-541000	Sachbezüge VB-Schema II	2213	3213			2.800,00	2.000,00	800,00	2.800,00	2.000,00
1/850000-565000	Mehrleistungsvergütungen	2211	3211	20		20.600,00	20.600,00		20.600,00	20.600,00
1/850000-569000	Nebengebühren	2211	3211	20		10.900,00	10.900,00		10.900,00	10.900,00

1. Nachtragsvoranschlag 2022

Stadtgemeinde Herzogenburg

NVA Ergebnis- und Finanzierungsvoranschlag Detailnachweis

		MVAG		VC QU	Ergebnisvoranschlag		Finanzierungsvoranschlag			
		EH	FH		VA 2022 inkl. NVA	VA 2022	1. NVA	VA 2022 inkl. NVA	VA 2022	1. NVA
1/850000-580000	Dienstgeberbeitrag zum Ausgleichsfonds	2212	3212	20	7.200,00	6.600,00	600,00	7.200,00	6.600,00	600,00
1/850000-582000	Sonstige DGB. zur sozialen Sicherheit	2212	3212	20	41.500,00	35.800,00	5.700,00	41.500,00	35.800,00	5.700,00
1/850000-600000	Strom	2222	3222	24	30.000,00	30.000,00		30.000,00	30.000,00	
1/850000-612000	Instandhaltung d.Wasserversorgungsa	2224	3224	24	25.000,00	25.000,00		25.000,00	25.000,00	
1/850000-614000	Instandhaltung von Gebäuden	2224	3224	24	500,00	500,00		500,00	500,00	
1/850000-616020	Service für EDV ***ALT***	2224	3224	24						
1/850000-617000	Instandhaltung von Fahrzeugen	2224	3224	24	2.000,00	2.000,00		2.000,00	2.000,00	
1/850000-618000	Instandhaltung der Wasserzähler	2224	3224	24	10.000,00	10.000,00		10.000,00	10.000,00	
1/850000-618040	Service für EDV	2224	3224	24	7.000,00	7.000,00		7.000,00	7.000,00	
1/850000-630000	Porto	2222	3222	24	2.200,00	2.200,00		2.200,00	2.200,00	
1/850000-631000	Telefon, Telegraf, Telex	2222	3222	24	800,00	800,00		800,00	800,00	
1/850000-640000	Prüfungskosten	2222	3222	24	4.500,00	4.500,00		4.500,00	4.500,00	
1/850000-650000	Kreditzinsen	2241	3241	25	4.000,00	4.000,00		4.000,00	4.000,00	
1/850000-670000	Versicherungen	2222	3222	24	5.500,00	5.500,00		5.500,00	5.500,00	
1/850000-680000	Planmäßige Abschreibung	2226			152.100,00	152.100,00				
1/850000-711000	Öffentliche Abgaben	2225	3225	24	23.000,00	23.000,00		23.000,00	23.000,00	
1/850000-720000	Kostenbeiträge für Verwaltungsleistungen	2225	3225	24	8.000,00	8.000,00		8.000,00	8.000,00	
1/850000-724000	Reisegebühren	2225	3225	24						
1/850000-728020	Leistungsentgelte an Firmen	2225	3225	24	25.000,00	25.000,00		25.000,00	25.000,00	
1/850000-729000	Sonstige Ausgaben	2225	3225	24	500,00	500,00		500,00	500,00	
1/850000-729910	Zuführung an investive Gebarung	2225	3225	24						
SU 22 / 32	Summe Aufwendungen / Auszahlungen operative Gebarung				614.300,00	573.200,00	41.100,00	462.200,00	421.100,00	41.100,00
SA 0 / SA 1	(0) Nettoergebnis (21 - 22) / (1) Geldfluss operative Gebarung (31 - 32)				48.100,00	89.200,00	-41.100,00	200.200,00	241.300,00	-41.100,00
SU 23	Summe Haushaltsrücklagen				0,00	0,00	0,00	0,00	0,00	0,00
SA00	Nettoergebnis nach Zuw./Entn. Haushaltsrücklagen (Saldo 0 +/- SU23)				48.100,00	89.200,00	-41.100,00			
Investive Gebarung										
6/850000+307000	Wasseranschluss- und Ergänzungsabgaben		3334	1 34				90.000,00	90.000,00	
2/850000+307000	Wasseranschluss- und Ergänzungsabgaben		3334	34						
SU 33	Summe Einzahlungen investive Gebarung							90.000,00	90.000,00	0,00
5/850000-004000	Erweiterungen einschl. Kollaudierungen		3412	1 40				396.000,00	330.000,00	66.000,00
1/850000-020000	Ankauf von Maschinen und Werkzeugen		3414	2 41				1.000,00	1.000,00	
1/850000-040010	Fahrzeugausstattung		3414	2 41				500,00	500,00	
1/850000-042040	Ankauf EDV		3415	2 41				1.500,00	1.500,00	
5/850000-042050	Ankauf EDV		3415	1 41						
SU 34	Summe Auszahlungen investive Gebarung							399.000,00	333.000,00	66.000,00
SA2	Saldo (2) Geldfluss aus der Investiven Gebarung (33 - 34)							-309.000,00	-243.000,00	-66.000,00
SA3	Saldo (3) Nettofinanzierungssaldo (Saldo 1 + Saldo 2)							-108.800,00	-1.700,00	-107.100,00

1. Nachtragsvoranschlag 2022

Stadtgemeinde Herzogenburg

NVA Ergebnis- und Finanzierungsvoranschlag Detailnachweis

		MVAG		VC QU	Ergebnisvoranschlag			Finanzierungsvoranschlag			
		EH	FH		VA 2022 inkl. NVA	VA 2022	1. NVA	VA 2022 inkl. NVA	VA 2022	1. NVA	
Finanzierungstätigkeit											
6/850000+344000	Darlehen NÖ Wasserwirtschaftsfonds			3511	1	54			500,00	500,00	
6/850000+346000	Darlehen eines Kreditinstitutes			3514	1	55			240.000,00	240.000,00	
SU 35	Summe Einzahlungen aus der Finanzierungstätigkeit								240.500,00	240.500,00	0,00
1/850000-346000	Investitionsdarlehen von Kreditinst			3614		65			139.300,00	139.300,00	
SU 36	Summe Auszahlungen aus der Finanzierungstätigkeit								139.300,00	139.300,00	0,00
SA4	Saldo (4) Geldfluss aus der Finanzierungstätigkeit (35 – 36)								101.200,00	101.200,00	0,00
SA5	Saldo (5) Geldfluss aus der voranschlagswirksamen Gebarung (Saldo 3 + Saldo 4)								-7.600,00	99.500,00	-107.100,00
851 Betriebe der Abwasserbeseitigung											
851000 Betriebe der Abwasserbeseitigung											
Operative Gebarung											
2/851000+813000	Erträge aus der Auflösung von Investitionszuschüssen (Kapitaltransfers)			2127							
2/851000+828000	Rückersätze von Ausgaben			2116	3116	18					
2/851000+829000	Sonstige Erträge			2116	3116	18					
6/851000+829910	Zuführung aus der operativen Gebarung			2116	3116	1	18				
2/851000+852010	Kanalbenützungsgebühr			2113	3113	12	1.100.000,00	1.100.000,00	1.100.000,00	1.100.000,00	
2/851000+852910	Kanalbenützungsgebühr			2113	3113	12					
2/851000+860000	Bundesförderung KIP			2121	3121	15					
2/851000+861000	Beitrag NÖ WWF Leitungskataster			2121	3121	15	1.000,00	1.000,00	1.000,00	1.000,00	
2/851000+861200	Annuitätenzuschüsse des ÖKK (BA01 W			2121	3121	15	54.600,00	54.600,00	54.600,00	54.600,00	
SU 21 / 31	Summe Erträge / Einzahlungen operative Gebarung						1.155.600,00	1.155.600,00	0,00	1.155.600,00	1.155.600,00
1/851000-400000	Geringwertige Wirtschaftsgüter			2221	3221	23	600,00	600,00	600,00	600,00	
1/851000-456000	Büromaterial			2221	3221	23	100,00	100,00	100,00	100,00	
1/851000-510000	Bezüge VB-Schema I			2211	3211	20	30.300,00	30.300,00	30.300,00	30.300,00	
1/851000-540000	Sachbezüge VB-Schema I			2213	3213		600,00	600,00	600,00	600,00	
1/851000-541000	Sachbezüge VB-Schema II			2213	3213						
1/851000-565000	Mehrleistungsvergütungen			2211	3211	20	200,00	200,00	200,00	200,00	
1/851000-569000	Nebengebühren			2211	3211	20	6.600,00	6.600,00	6.600,00	6.600,00	
1/851000-580000	Dienstgeberbeitrag zum Ausgleichsfonds			2212	3212	20	1.400,00	1.400,00	1.400,00	1.400,00	
1/851000-582000	Sonstige DGB. zur sozialen Sicherheit			2212	3212	20	7.500,00	7.500,00	7.500,00	7.500,00	
1/851000-600000	Strom			2222	3222	24	2.500,00	2.500,00	2.500,00	2.500,00	
1/851000-616020	Service für EDV ***ALT***			2224	3224	24					
1/851000-617000	Instandhaltung von Fahrzeugen			2224	3224	24					
1/851000-618040	Service für EDV			2224	3224	24	6.500,00	6.500,00	6.500,00	6.500,00	
1/851000-619000	Instandhaltung der Kanalanlage			2224	3224	24	20.000,00	20.000,00	20.000,00	20.000,00	
1/851000-619060	Instandhaltung der Kanalanlage			2224	3224	24					
1/851000-630000	Porto			2222	3222	24					

1. Nachtragsvoranschlag 2022

Stadtgemeinde Herzogenburg

NVA Ergebnis- und Finanzierungsvoranschlag Detailnachweis

		MVAG		VC QU	Ergebnisvoranschlag		Finanzierungsvoranschlag			
		EH	FH		VA 2022 inkl. NVA	VA 2022	1. NVA	VA 2022 inkl. NVA	VA 2022	1. NVA
1/851000-631000	Telefon, Telegraf, Telex	2222	3222	24	500,00	500,00		500,00	500,00	
1/851000-650000	Kreditzinsen	2241	3241	25	16.000,00	16.000,00		16.000,00	16.000,00	
1/851000-670000	Versicherungen	2222	3222	24	800,00	800,00		800,00	800,00	
1/851000-680000	Planmäßige Abschreibung	2226			289.400,00	289.400,00				
1/851000-705000	Operating Leasing - Renault Kangoo	2223	3223	24	5.700,00	5.700,00		5.700,00	5.700,00	
1/851000-711000	Öffentliche Abgaben	2225	3225	24	20.000,00	20.000,00		20.000,00	20.000,00	
1/851000-720000	Kostenbeiträge für Verwaltungsleistungen	2225	3225	24			*			
1/851000-724000	Reisegebühren	2225	3225	24	300,00	300,00		300,00	300,00	
1/851000-728010	Vermessungskosten	2225	3225	24	15.000,00	15.000,00		15.000,00	15.000,00	
1/851000-728020	Leistungsentgelte an Firmen	2225	3225	24	30.000,00	30.000,00		30.000,00	30.000,00	
1/851000-729000	Sonstige Ausgaben	2225	3225	24	1.500,00	1.500,00		1.500,00	1.500,00	
1/851000-729910	Zuführung an investive Gebarung	2225	3225	24	243.100,00		243.100,00	243.100,00		243.100,00
1/851000-752000	Umlage an Abwasserverband a. d. Traisen	2231	3231	26	184.000,00	184.000,00		184.000,00	184.000,00	
SU 22 / 32	Summe Aufwendungen / Auszahlungen operative Gebarung				882.600,00	639.500,00	243.100,00	593.200,00	350.100,00	243.100,00
SA 0 / SA 1	(0) Nettoergebnis (21 - 22) / (1) Geldfluss operative Gebarung (31 - 32)				273.000,00	516.100,00	-243.100,00	562.400,00	805.500,00	-243.100,00
SU 23	Summe Haushaltsrücklagen				0,00	0,00	0,00	0,00	0,00	0,00
SA00	Nettoergebnis nach Zuw./Entn. Haushaltsrücklagen (Saldo 0 +/- SU23)				273.000,00	516.100,00	-243.100,00			
Investive Gebarung										
2/851000+307000	Kanalanschluss- und Ergänzungsabgaben		3334	34						
6/851000+307000	Kanalanschluss- und Ergänzungsabgaben		3334	1 34				160.000,00	160.000,00	
SU 33	Summe Einzahlungen investive Gebarung							160.000,00	160.000,00	0,00
5/851000-004000	Erweiterungen		3412	1 40				348.000,00	290.000,00	58.000,00
1/851000-042040	Ankauf EDV		3415	2 41						
5/851000-042050	Ankauf EDV		3415	1 41						
5/851000-050604	Erweiterungen		3412	1 40						
SU 34	Summe Auszahlungen investive Gebarung							348.000,00	290.000,00	58.000,00
SA2	Saldo (2) Geldfluss aus der Investiven Gebarung (33 - 34)							-188.000,00	-130.000,00	-58.000,00
SA3	Saldo (3) Nettofinanzierungssaldo (Saldo 1 + Saldo 2)							374.400,00	675.500,00	-301.100,00
Finanzierungstätigkeit										
6/851000+344000	Darlehen NÖ Wasserwirtschaftsfonds		3511	1 54				1.000,00	1.000,00	
6/851000+346000	Darlehen eines Kreditinstitutes		3514	1 55				130.000,00	130.000,00	
SU 35	Summe Einzahlungen aus der Finanzierungstätigkeit							131.000,00	131.000,00	0,00
1/851000-344000	Tilgung Wasserwirtschaftsfonds		3611	64				44.200,00	44.200,00	
1/851000-344010	Tilgung Wasserwirtschaftsfonds		3611	64				47.500,00	47.500,00	
1/851000-346000	Tilgung von Bankdarlehen		3614	65				479.700,00	479.700,00	
SU 36	Summe Auszahlungen aus der Finanzierungstätigkeit							571.400,00	571.400,00	0,00

1. Nachtragsvoranschlag 2022

Stadtgemeinde Herzogenburg

NVA Ergebnis- und Finanzierungsvoranschlag Detailnachweis

		MVAG		VC QU	Ergebnisvoranschlag			Finanzierungsvoranschlag		
		EH	FH		VA 2022 inkl. NVA	VA 2022	1. NVA	VA 2022 inkl. NVA	VA 2022	1. NVA
SA4	Saldo (4) Geldfluss aus der Finanzierungstätigkeit (35 – 36)							-440.400,00	-440.400,00	0,00
SA5	Saldo (5) Geldfluss aus der voranschlagswirksamen Gebarung (Saldo 3 + Saldo 4)							-66.000,00	235.100,00	-301.100,00
851010	Betriebe der Abwasserbeseitigung									
Operative Gebarung										
6/851010+829910	Zuführung aus der operativen Gebarung	2116	3116	1 18	243.100,00		243.100,00	243.100,00		243.100,00
SU 21 / 31	Summe Erträge / Einzahlungen operative Gebarung				243.100,00	0,00	243.100,00	243.100,00	0,00	243.100,00
SU 22 / 32	Summe Aufwendungen / Auszahlungen operative Gebarung				0,00	0,00	0,00	0,00	0,00	0,00
SA 0 / SA 1	(0) Nettoergebnis (21 - 22) / (1) Geldfluss operative Gebarung (31 – 32)				243.100,00	0,00	243.100,00	243.100,00	0,00	243.100,00
SU 23	Summe Haushaltsrücklagen				0,00	0,00	0,00	0,00	0,00	0,00
SA00	Nettoergebnis nach Zuw./Entn. Haushaltsrücklagen (Saldo 0 +/- SU23)				243.100,00	0,00	243.100,00			
Investive Gebarung										
SU 33	Summe Einzahlungen investive Gebarung							0,00	0,00	0,00
SU 34	Summe Auszahlungen investive Gebarung							0,00	0,00	0,00
SA2	Saldo (2) Geldfluss aus der Investiven Gebarung (33 – 34)							0,00	0,00	0,00
SA3	Saldo (3) Nettofinanzierungssaldo (Saldo 1 + Saldo 2)							243.100,00	0,00	243.100,00
Finanzierungstätigkeit										
SU 35	Summe Einzahlungen aus der Finanzierungstätigkeit							0,00	0,00	0,00
SU 36	Summe Auszahlungen aus der Finanzierungstätigkeit							0,00	0,00	0,00
SA4	Saldo (4) Geldfluss aus der Finanzierungstätigkeit (35 – 36)							0,00	0,00	0,00
SA5	Saldo (5) Geldfluss aus der voranschlagswirksamen Gebarung (Saldo 3 + Saldo 4)							243.100,00	0,00	243.100,00
852	Betriebe der Müllbeseitigung									
852000	Betriebe der Müllbeseitigung									
Operative Gebarung										
2/852000+816000	Werkstoff Erlöse	2114	3114	13	46.600,00	46.600,00		46.600,00	46.600,00	
2/852000+827000	AMS NÖ.-Lohnzuschüsse ATZ	2116	3116	18						
2/852000+827010	Bundessozialamt Zuschüsse	2116	3116	18						
2/852000+829000	Sonstige Einnahmen (ohne USt)	2116	3116	18						
2/852000+829010	Sonstige Einnahmen 10 % USt.	2116	3116	18	100,00	100,00		100,00	100,00	
2/852000+829011	sonstige Einnahmen	2116	3116	18						
2/852000+829020	Sonstige Einnahmen 20% USt.	2116	3116	18						
6/852000+829910	Zuführung aus der operativen Gebarung	2116	3116	1 18						
2/852000+852000	Abfallwirtschaftsgebühr	2113	3113	12	676.000,00	676.000,00		676.000,00	676.000,00	
2/852000+852010	Gebühren der Bodenaushubdeponie	2113	3113	12	27.000,00	27.000,00		27.000,00	27.000,00	
2/852000+852020	Abfallwirtschaftsabgabe	2113	3113	12	100.000,00	100.000,00		100.000,00	100.000,00	
2/852000+852950	Abfallwirtschaftsgebühr	2113	3113	12						

1. Nachtragsvoranschlag 2022

Stadtgemeinde Herzogenburg

NVA Ergebnis- und Finanzierungsvoranschlag Detailnachweis

		MVAG		VC QU	Ergebnisvoranschlag		Finanzierungsvoranschlag			
		EH	FH		VA 2022 inkl. NVA	VA 2022	1. NVA	VA 2022 inkl. NVA	VA 2022	1. NVA
2/852000+852951	Gebühren der Bodenaushubdeponie	2113	3113	12						
SU 21 / 31	Summe Erträge / Einzahlungen operative Gebarung				849.700,00	849.700,00	0,00	849.700,00	849.700,00	0,00
1/852000-400000	Geringwertige Wirtschaftsgüter	2221	3221	23	100,00	100,00		100,00	100,00	
1/852000-413000	Ankauf von Müllsäcken- und ständern	2221	3221	23	4.500,00	4.500,00		4.500,00	4.500,00	
1/852000-452000	Treibstoffe	2221	3221	23	100,00	100,00		100,00	100,00	
1/852000-456000	Büromaterial	2221	3221	23	200,00	200,00		200,00	200,00	
1/852000-459000	Sonstige Verbrauchsgüter	2221	3221	23	100,00	100,00		100,00	100,00	
1/852000-510000	Bezüge VB-Schema I	2211	3211	20	14.800,00	14.800,00		14.800,00	14.800,00	
1/852000-511000	Bezüge VB-Schema II	2211	3211	20	46.500,00	46.500,00		46.500,00	46.500,00	
1/852000-541000	Sachbezüge VB-Schema II	2213	3213		900,00	900,00		900,00	900,00	
1/852000-565000	Mehrleistungsvergütungen	2211	3211	20	3.400,00	3.400,00		3.400,00	3.400,00	
1/852000-569000	Nebengebühren	2211	3211	20	9.800,00	9.800,00		9.800,00	9.800,00	
1/852000-580000	Dienstgeberbeitrag zum Ausgleichsfonds	2212	3212	20	2.800,00	2.800,00		2.800,00	2.800,00	
1/852000-582000	Sonstige DGB. zur sozialen Sicherheit	2212	3212	20	15.900,00	15.900,00		15.900,00	15.900,00	
1/852000-600000	Strom	2222	3222	24	1.000,00	1.000,00		1.000,00	1.000,00	
1/852000-610000	Instandhaltung Bodenaushubdeponie	2224	3224	24	10.000,00	10.000,00		10.000,00	10.000,00	
1/852000-616020	Service für EDV ***ALT***	2224	3224	24						
1/852000-618040	Service für EDV	2224	3224	24	8.000,00	8.000,00		8.000,00	8.000,00	
1/852000-619000	Sanierung der Müllsammelplätze	2224	3224	24	3.000,00	3.000,00		3.000,00	3.000,00	
1/852000-630000	Porto	2222	3222	24	5.000,00	5.000,00		5.000,00	5.000,00	
1/852000-631000	Telefon, Telegraf, Telex	2222	3222	24	600,00	600,00		600,00	600,00	
1/852000-670000	Versicherungen	2222	3222	24	200,00	200,00		200,00	200,00	
1/852000-680000	Planmäßige Abschreibung	2226								
1/852000-700010	Pacht	2223	3223	24	200,00	200,00		200,00	200,00	
1/852000-711000	Öffentliche Abgaben	2225	3225	24	100,00	100,00		100,00	100,00	
1/852000-720000	Kostenbeiträge für Verwaltungsleistungen	2225	3225	24	40.000,00	40.000,00	*	40.000,00	40.000,00	
1/852000-724000	Reisegebühren	2225	3225	24	200,00	200,00		200,00	200,00	
1/852000-726000	Mitgliedsbeitrag Müllverband Lilien	2225	3225	24	20.000,00	20.000,00		20.000,00	20.000,00	
1/852000-728000	Gde. Verband Abfallbehandlung Lilienfeld	2225	3225	24	185.000,00	185.000,00		185.000,00	185.000,00	
1/852000-728010	Untersuchungsgebühren	2225	3225	24	5.000,00	5.000,00		5.000,00	5.000,00	
1/852000-728020	Leistungsentgelte an Firmen	2225	3225	24	470.000,00	470.000,00		470.000,00	470.000,00	
1/852000-728200	Leistungsentgelte an Firmen	2225	3225	24						
1/852000-729000	Sonstige Ausgaben	2225	3225	24	400,00	400,00		400,00	400,00	
1/852000-729010	Kosten der Aktion - Sauberes Herzogenburg	2225	3225	24						
1/852000-729910	Sonstige Aufwendungen	2225	3225	24						
SU 22 / 32	Summe Aufwendungen / Auszahlungen operative Gebarung				847.800,00	847.800,00	0,00	847.800,00	847.800,00	0,00
SA 0 / SA 1	(0) Nettoergebnis (21 - 22) / (1) Geldfluss operative Gebarung (31 - 32)				1.900,00	1.900,00	0,00	1.900,00	1.900,00	0,00
SU 23	Summe Haushaltsrücklagen				0,00	0,00	0,00	0,00	0,00	0,00

1. Nachtragsvoranschlag 2022

Stadtgemeinde Herzogenburg

NVA Ergebnis- und Finanzierungsvoranschlag Detailnachweis

		MVAG		VC QU	Ergebnisvoranschlag			Finanzierungsvoranschlag		
		EH	FH		VA 2022 inkl. NVA	VA 2022	1. NVA	VA 2022 inkl. NVA	VA 2022	1. NVA
SA00	Nettoergebnis nach Zuw./Entn. Haushaltsrücklagen (Saldo 0 +/- SU23)				1.900,00	1.900,00	0,00			
Investive Gebarung										
2/852000+806000	Werkstoff Erlöse		3317	50						
SU 33	Summe Einzahlungen investive Gebarung							0,00	0,00	0,00
1/852000-042000	Ankauf von Müllcontainern		3415	2 41				10.000,00	10.000,00	
1/852000-042040	Ankauf EDV		3415	2 41				1.000,00	1.000,00	
5/852000-042050	Ankauf EDV		3415	1 41						
SU 34	Summe Auszahlungen investive Gebarung							11.000,00	11.000,00	0,00
SA2	Saldo (2) Geldfluss aus der Investiven Gebarung (33 – 34)							-11.000,00	-11.000,00	0,00
SA3	Saldo (3) Nettofinanzierungssaldo (Saldo 1 + Saldo 2)							-9.100,00	-9.100,00	0,00
Finanzierungstätigkeit										
SU 35	Summe Einzahlungen aus der Finanzierungstätigkeit							0,00	0,00	0,00
SU 36	Summe Auszahlungen aus der Finanzierungstätigkeit							0,00	0,00	0,00
SA4	Saldo (4) Geldfluss aus der Finanzierungstätigkeit (35 – 36)							0,00	0,00	0,00
SA5	Saldo (5) Geldfluss aus der voranschlagswirksamen Gebarung (Saldo 3 + Saldo 4)							-9.100,00	-9.100,00	0,00
853	Betriebe für die Errichtung und Verwaltung von Wohn- und Ges									
853000	Betriebe für die Errichtung und Verwaltung von Wohn- und Ges									
Operative Gebarung										
2/853000+811000	Mieten-u. Betriebskostenersätze 10%	2115	3115	14						
2/853000+811001	Mieten-u. Betriebskostenersätze 20%	2115	3115	14						
2/853000+811002	Sanierungskostenbeitrag	2115	3115	14						
2/853000+811010	Mieten- und Betriebskostenersätze 10% USt.	2115	3115	14	151.000,00	151.000,00		151.000,00	151.000,00	
2/853000+811020	Mieten- und Betriebskostenersätze 20% USt.	2115	3115	14	19.600,00	19.600,00		19.600,00	19.600,00	
2/853000+811030	Stiegenreinigung	2115	3115	14						
2/853000+811040	Althausanierung Dr. Karl Renner-Gasse 9	2115	3115	14	21.800,00	21.800,00		21.800,00	21.800,00	
2/853000+811050	Stiegenreinigung (ohne USt.)	2115	3115	14	4.800,00	4.800,00		4.800,00	4.800,00	
2/853000+828000	Rückersätze von Aufwendungen	2116	3116	18						
2/853000+829010	Sonstige Einnahmen	2116	3116	18	300,00	300,00		300,00	300,00	
2/853000+829020	Sonstige Einnahmen (ohne USt.)	2116	3116	18	1.000,00	1.000,00		1.000,00	1.000,00	
2/853000+861200	Zinszuschuss des Landes	2121	3121	15	37.700,00	37.700,00		37.700,00	37.700,00	
SU 21 / 31	Summe Erträge / Einzahlungen operative Gebarung				236.200,00	236.200,00	0,00	236.200,00	236.200,00	0,00
1/853000-400000	Geringwertige Wirtschaftsgüter	2221	3221	23	100,00	100,00		100,00	100,00	
1/853000-457000	Gesetzesblätter, Zeitschriften und Formulare	2221	3221	23	100,00	100,00		100,00	100,00	
1/853000-459000	Sonstige Verbrauchsgüter	2221	3221	23	100,00	100,00		100,00	100,00	

1. Nachtragsvoranschlag 2022

Stadtgemeinde Herzogenburg

NVA Ergebnis- und Finanzierungsvoranschlag Detailnachweis

		MVAG		VC QU	Ergebnisvoranschlag		Finanzierungsvoranschlag			
		EH	FH		VA 2022 inkl. NVA	VA 2022	1. NVA	VA 2022 inkl. NVA	VA 2022	1. NVA
1/853000-600000	Strom	2222	3222	24	5.000,00	5.000,00		5.000,00	5.000,00	
1/853000-600010	Beheizung	2222	3222	24	17.500,00	17.500,00		17.500,00	17.500,00	
1/853000-610000	Instandhaltung von Grund und Boden	2224	3224	24	100,00	100,00		100,00	100,00	
1/853000-614000	Instandhaltung von Gebäuden	2224	3224	24	40.000,00	40.000,00		40.000,00	40.000,00	
1/853000-616000	Instandhaltung von Maschinen und maschinellen Anlagen	2224	3224	24	5.000,00	5.000,00		5.000,00	5.000,00	
1/853000-630000	Porto	2222	3222	24	100,00	100,00		100,00	100,00	
1/853000-631000	Telefon, Telegraf, Telex	2222	3222	24						
1/853000-640000	Rechtskosten	2222	3222	24	2.000,00	2.000,00		2.000,00	2.000,00	
1/853000-650000	Kreditzinsen	2241	3241	25	5.600,00	5.600,00		5.600,00	5.600,00	
1/853000-670000	Versicherungen	2222	3222	24	22.000,00	22.000,00		22.000,00	22.000,00	
1/853000-680000	Planmäßige Abschreibung	2226			70.300,00	70.300,00				
1/853000-700000	Mietzinse - An Genossenschaft SGN	2223	3223	24						
1/853000-711000	Öffentliche Abgaben	2225	3225	24	40.000,00	40.000,00		40.000,00	40.000,00	
1/853000-720000	Kostenbeiträge für Verwaltungsleistungen	2225	3225	24	10.000,00	10.000,00	*	10.000,00	10.000,00	
1/853000-728020	Entschädigung für Stiegenreinigung	2225	3225	24	5.300,00	5.300,00		5.300,00	5.300,00	
1/853000-729000	Sonstige Ausgaben	2225	3225	24	2.000,00	2.000,00		2.000,00	2.000,00	
SU 22 / 32	Summe Aufwendungen / Auszahlungen operative Gebarung				225.200,00	225.200,00		154.900,00	154.900,00	0,00
SA 0 / SA 1	(0) Nettoergebnis (21 - 22) / (1) Geldfluss operative Gebarung (31 - 32)				11.000,00	11.000,00		81.300,00	81.300,00	0,00
SU 23	Summe Haushaltsrücklagen				0,00	0,00		0,00	0,00	0,00
SA00	Nettoergebnis nach Zuw./Entn. Haushaltsrücklagen (Saldo 0 +/- SU23)				11.000,00	11.000,00		0,00	0,00	0,00
Investive Gebarung										
SU 33	Summe Einzahlungen investive Gebarung							0,00	0,00	0,00
SU 34	Summe Auszahlungen investive Gebarung							0,00	0,00	0,00
SA2	Saldo (2) Geldfluss aus der Investiven Gebarung (33 - 34)							0,00	0,00	0,00
SA3	Saldo (3) Nettofinanzierungssaldo (Saldo 1 + Saldo 2)							81.300,00	81.300,00	0,00
Finanzierungstätigkeit										
SU 35	Summe Einzahlungen aus der Finanzierungstätigkeit							0,00	0,00	0,00
1/853000-346000	Tilgung von Bankdarlehen		3614	65				89.400,00	89.400,00	
SU 36	Summe Auszahlungen aus der Finanzierungstätigkeit							89.400,00	89.400,00	0,00
SA4	Saldo (4) Geldfluss aus der Finanzierungstätigkeit (35 - 36)							-89.400,00	-89.400,00	0,00
SA5	Saldo (5) Geldfluss aus der voranschlagswirksamen Gebarung (Saldo 3 + Saldo 4)							-8.100,00	-8.100,00	0,00
859	Sonstige Betriebe mit marktbestimmter Tätigkeit									
859010	Freibäder									
Operative Gebarung										
2/859010+810000	Badebenutzungsgebühren	2114	3114	13	80.000,00	80.000,00		80.000,00	80.000,00	
2/859010+811000	Mieten und Pachte	2115	3115	14	11.000,00	11.000,00		11.000,00	11.000,00	

1. Nachtragsvoranschlag 2022

Stadtgemeinde Herzogenburg

NVA Ergebnis- und Finanzierungsvoranschlag Detailnachweis

		MVAG		VC QU	Ergebnisvoranschlag		Finanzierungsvoranschlag			
		EH	FH		VA 2022 inkl. NVA	VA 2022	1. NVA	VA 2022 inkl. NVA	VA 2022	1. NVA
2/859010+827000	Personalkostenersätze	2116	3116	18						
2/859010+828000	Rückersätze von Aufwendungen	2116	3116	18						
2/859010+829010	Sonstige Einnahmen	2116	3116	18	1.000,00	1.000,00		1.000,00	1.000,00	
SU 21 / 31	Summe Erträge / Einzahlungen operative Gebarung				92.000,00	92.000,00	0,00	92.000,00	92.000,00	0,00
1/859010-400000	Geringwertige Wirtschaftsgüter	2221	3221	23	1.500,00	1.500,00		1.500,00	1.500,00	
1/859010-413000	Ankauf von Badeartikeln	2221	3221	23	500,00	500,00		500,00	500,00	
1/859010-452000	Treibstoffe	2221	3221	23						
1/859010-454000	Reinigungsmittel	2221	3221	23	500,00	500,00		500,00	500,00	
1/859010-455000	Chemische Mittel	2221	3221	23	9.000,00	9.000,00		9.000,00	9.000,00	
1/859010-456000	Büromaterial	2221	3221	23	200,00	200,00		200,00	200,00	
1/859010-457000	Gesetzesblätter, Zeitschriften und Formulare	2221	3221	23	200,00	200,00		200,00	200,00	
1/859010-459000	Sonstige Verbrauchsgüter	2221	3221	23	2.000,00	2.000,00		2.000,00	2.000,00	
1/859010-511000	Bezüge VB-Schema II	2211	3211	20	130.000,00	130.000,00		130.000,00	130.000,00	
1/859010-541000	Sachbezüge VB-Schema II	2213	3213		2.400,00	2.400,00		2.400,00	2.400,00	
1/859010-565000	Mehrleistungsvergütungen	2211	3211	20	23.800,00	23.800,00		23.800,00	23.800,00	
1/859010-569000	Nebengebühren	2211	3211	20	7.000,00	7.000,00		7.000,00	7.000,00	
1/859010-580000	Dienstgeberbeitrag zum Ausgleichsfonds	2212	3212	20	6.200,00	6.200,00		6.200,00	6.200,00	
1/859010-582000	Sonstige DGB. zur sozialen Sicherheit	2212	3212	20	34.500,00	34.500,00		34.500,00	34.500,00	
1/859010-600000	Strom	2222	3222	24	25.000,00	25.000,00		25.000,00	25.000,00	
1/859010-610000	Instandhaltung Aussenanlage	2224	3224	24	5.000,00	5.000,00		5.000,00	5.000,00	
1/859010-614000	Instandhaltung von Gebäuden	2224	3224	24	3.000,00	3.000,00		3.000,00	3.000,00	
1/859010-616000	Instandhaltung von Maschinen und ma	2224	3224	24	5.000,00	5.000,00		5.000,00	5.000,00	
1/859010-618000	Instandhaltung der Einrichtung	2224	3224	24	4.000,00	4.000,00		4.000,00	4.000,00	
1/859010-618040	Service für EDV	2224	3224	24	4.500,00	4.500,00		4.500,00	4.500,00	
1/859010-631000	Telefon, Telegraf, Telex	2222	3222	24	2.000,00	2.000,00		2.000,00	2.000,00	
1/859010-640000	Prüfungskosten für Wasseruntersuchung	2222	3222	24	2.500,00	2.500,00		2.500,00	2.500,00	
1/859010-670000	Versicherungen	2222	3222	24	7.500,00	7.500,00		7.500,00	7.500,00	
1/859010-680000	Planmäßige Abschreibung	2226			119.500,00	119.500,00				
1/859010-700000	Mietzinse und Leasinggebühren	2223	3223	24						
1/859010-711000	Öffentliche Abgaben	2225	3225	24	13.000,00	13.000,00		13.000,00	13.000,00	
1/859010-720000	Kostenbeiträge für Verwaltungsleistungen	2225	3225	24	3.000,00	3.000,00	*	3.000,00	3.000,00	
1/859010-724000	Reisegebühren	2225	3225	24	200,00	200,00		200,00	200,00	
1/859010-728000	Werbemaßnahmen	2225	3225	24						
1/859010-728010	Schulung der Bediensteten	2225	3225	24						
1/859010-728020	Entgelte für sonstige Leistungen	2225	3225	24	7.000,00	7.000,00		7.000,00	7.000,00	
1/859010-729000	Sonstige Ausgaben	2225	3225	24	500,00	500,00		500,00	500,00	
SU 22 / 32	Summe Aufwendungen / Auszahlungen operative Gebarung				419.500,00	419.500,00	0,00	300.000,00	300.000,00	0,00
SA 0 / SA 1	(0) Nettoergebnis (21 - 22) / (1) Geldfluss operative Gebarung (31 - 32)				-327.500,00	-327.500,00	0,00	-208.000,00	-208.000,00	0,00

1. Nachtragsvoranschlag 2022

Stadtgemeinde Herzogenburg

NVA Ergebnis- und Finanzierungsvoranschlag Detailnachweis

		MVAG		VC QU	Ergebnisvoranschlag		Finanzierungsvoranschlag			
		EH	FH		VA 2022 inkl. NVA	VA 2022	1. NVA	VA 2022 inkl. NVA	VA 2022	1. NVA
SU 23	Summe Haushaltsrücklagen				0,00	0,00	0,00	0,00	0,00	0,00
SA00	Nettoergebnis nach Zuw./Entn. Haushaltsrücklagen (Saldo 0 +/- SU23)				-327.500,00	-327.500,00	0,00			
Investive Gebarung										
SU 33	Summe Einzahlungen investive Gebarung							0,00	0,00	0,00
1/859010-042000	Betriebsausstattung			3415 2 41				15.000,00	15.000,00	
SU 34	Summe Auszahlungen investive Gebarung							15.000,00	15.000,00	0,00
SA2	Saldo (2) Geldfluss aus der Investiven Gebarung (33 – 34)							-15.000,00	-15.000,00	0,00
SA3	Saldo (3) Nettofinanzierungssaldo (Saldo 1 + Saldo 2)							-223.000,00	-223.000,00	0,00
Finanzierungstätigkeit										
SU 35	Summe Einzahlungen aus der Finanzierungstätigkeit							0,00	0,00	0,00
SU 36	Summe Auszahlungen aus der Finanzierungstätigkeit							0,00	0,00	0,00
SA4	Saldo (4) Geldfluss aus der Finanzierungstätigkeit (35 – 36)							0,00	0,00	0,00
SA5	Saldo (5) Geldfluss aus der voranschlagswirksamen Gebarung (Saldo 3 + Saldo 4)							-223.000,00	-223.000,00	0,00
859020	Freizeitanlage									
Operative Gebarung										
2/859020+810000	Benützungsgebühren für Minigolfanlage	2114	3114	13	2.000,00	2.000,00		2.000,00	2.000,00	
2/859020+810010	Einnahmen Münzsäule Campingplätze	2114	3114	13	500,00	500,00		500,00	500,00	
2/859020+811000	Mieten- und Betriebskostensätze 20%	2115	3115	14	63.000,00	63.000,00		63.000,00	63.000,00	
2/859020+811010	Mieten- und Betriebskostensätze 10%	2115	3115	14	5.000,00	5.000,00		5.000,00	5.000,00	
2/859020+824000										
2/859020+828010	Rückersätze von Ausgaben	2116	3116	18						
2/859020+861200	Annuitätzuschuss des Landes	2121	3121	15	400,00	400,00		400,00	400,00	
2/859020+871010	Land NÖ.-Beihilfe Schul-u.KiGa	2121	3121	33						
SU 21 / 31	Summe Erträge / Einzahlungen operative Gebarung				70.900,00	70.900,00	0,00	70.900,00	70.900,00	0,00
1/859020-400000	Geringwertige Wirtschaftsgüter	2221	3221	23	300,00	300,00		300,00	300,00	
1/859020-454000	Reinigungsmittel	2221	3221	23	3.000,00	3.000,00		3.000,00	3.000,00	
1/859020-456000	Büromaterial	2221	3221	23	100,00	100,00		100,00	100,00	
1/859020-459000	Sonstige Verbrauchsgüter	2221	3221	23	1.500,00	1.500,00		1.500,00	1.500,00	
1/859020-511000	Bezüge VB-Schema II	2211	3211	20	45.500,00	45.500,00		45.500,00	45.500,00	
1/859020-541000	Sachbezüge VB-Schema II	2213	3213		6.300,00	6.300,00		6.300,00	6.300,00	
1/859020-565000	Mehrleistungsvergütungen	2211	3211	20	25.000,00	25.000,00		25.000,00	25.000,00	
1/859020-569000	Nebengebühren	2211	3211	20	1.800,00	1.800,00		1.800,00	1.800,00	
1/859020-580000	Dienstgeberbeitrag zum Ausgleichsfonds	2212	3212	20	3.000,00	3.000,00		3.000,00	3.000,00	
1/859020-582000	Sonstige DGB. zur sozialen Sicherheit	2212	3212	20	16.400,00	16.400,00		16.400,00	16.400,00	
1/859020-600000	Strom	2222	3222	24	15.000,00	15.000,00		15.000,00	15.000,00	
1/859020-600010	Beheizung	2222	3222	24	25.000,00	25.000,00		25.000,00	25.000,00	
1/859020-610000	Instandhaltung von Grund und Boden	2224	3224	24	1.000,00	1.000,00		1.000,00	1.000,00	

1. Nachtragsvoranschlag 2022

Stadtgemeinde Herzogenburg

NVA Ergebnis- und Finanzierungsvoranschlag Detailnachweis

		MVAG		VC QU	Ergebnisvoranschlag		Finanzierungsvoranschlag			
		EH	FH		VA 2022 inkl. NVA	VA 2022	1. NVA	VA 2022 inkl. NVA	VA 2022	1. NVA
1/859020-614000	Instandhaltung von Gebäuden	2224	3224	24	13.000,00	13.000,00		13.000,00	13.000,00	
1/859020-614003	Instandhaltung Trainingsplatz	2224	3224	24						
1/859020-614010	Instandhaltung der Minigolfbahnen	2224	3224	24	1.000,00	1.000,00		1.000,00	1.000,00	
1/859020-614020	Instandhaltung des Beach-Volleyballplatzes	2224	3224	24	1.000,00	1.000,00		1.000,00	1.000,00	
1/859020-614030	Instandhaltung Trainingsplatz	2224	3224	24	5.000,00	5.000,00		5.000,00	5.000,00	
1/859020-614040	Instandhaltung Camping Abstellplätze	2224	3224	24						
1/859020-616000	Instandhaltung von Maschinen und maschinellen Anlagen	2224	3224	24	7.000,00	7.000,00		7.000,00	7.000,00	
1/859020-618000	Instandhaltung der Einrichtung	2224	3224	24	5.000,00	5.000,00		5.000,00	5.000,00	
1/859020-618040	Service für EDV	2224	3224	24	200,00	200,00		200,00	200,00	
1/859020-630000	Porto	2222	3222	24	100,00	100,00		100,00	100,00	
1/859020-631000	Telefon, Telegraf, Telex	2222	3222	24	1.500,00	1.500,00		1.500,00	1.500,00	
1/859020-670000	Versicherungen	2222	3222	24	9.000,00	9.000,00		9.000,00	9.000,00	
1/859020-680000	Planmäßige Abschreibung	2226			152.700,00	152.700,00				
1/859020-711000	Öffentliche Abgaben	2225	3225	24	8.000,00	8.000,00		8.000,00	8.000,00	
1/859020-720000	Kostenbeiträge für Verwaltungsleistungen	2225	3225	24	6.000,00	6.000,00	*	6.000,00	6.000,00	
1/859020-722000	Rückzahlung Saunajahreskarten	2225	3225	24						
1/859020-728000	Werbemaßnahmen	2225	3225	24	2.000,00	2.000,00		2.000,00	2.000,00	
1/859020-728010	Entgelte für sonstige Leistungen	2225	3225	24	4.000,00	4.000,00		4.000,00	4.000,00	
1/859020-728020	Leistungsentgelte an Firmen	2225	3225	24	28.000,00	28.000,00		28.000,00	28.000,00	
1/859020-729000	Sonstige Ausgaben	2225	3225	24	100,00	100,00		100,00	100,00	
SU 22 / 32	Summe Aufwendungen / Auszahlungen operative Gebarung				387.500,00	387.500,00		234.800,00	234.800,00	0,00
SA 0 / SA 1	(0) Nettoergebnis (21 - 22) / (1) Geldfluss operative Gebarung (31 - 32)				-316.600,00	-316.600,00		-163.900,00	-163.900,00	0,00
SU 23	Summe Haushaltsrücklagen				0,00	0,00		0,00	0,00	0,00
SA00	Nettoergebnis nach Zuw./Entn. Haushaltsrücklagen (Saldo 0 +/- SU23)				-316.600,00	-316.600,00		0,00		0,00
Investive Gebarung										
SU 33	Summe Einzahlungen investive Gebarung							0,00	0,00	0,00
5/859020-002000	Errichtung Campingabstellplätze		3412	2 40						
1/859020-006000	Errichtung Basketballplatz		3412	2 40				53.500,00		53.500,00
1/859020-042000	Anschaffung v.Einrichtungsgegenständen		3415	2 41				5.000,00	5.000,00	
1/859020-042010	Anschaffung Turngeräte		3415	2 41				3.000,00	3.000,00	
SU 34	Summe Auszahlungen investive Gebarung							61.500,00	8.000,00	53.500,00
SA2	Saldo (2) Geldfluss aus der Investiven Gebarung (33 - 34)							-61.500,00	-8.000,00	-53.500,00
SA3	Saldo (3) Nettofinanzierungssaldo (Saldo 1 + Saldo 2)							-225.400,00	-171.900,00	-53.500,00
Finanzierungstätigkeit										
SU 35	Summe Einzahlungen aus der Finanzierungstätigkeit							0,00	0,00	0,00
SU 36	Summe Auszahlungen aus der Finanzierungstätigkeit							0,00	0,00	0,00
SA4	Saldo (4) Geldfluss aus der Finanzierungstätigkeit (35 - 36)							0,00	0,00	0,00

1. Nachtragsvoranschlag 2022

Stadtgemeinde Herzogenburg

NVA Ergebnis- und Finanzierungsvoranschlag Detailnachweis

		MVAG		VC QU	Ergebnisvoranschlag		Finanzierungsvoranschlag			
		EH	FH		VA 2022 inkl. NVA	VA 2022	1. NVA	VA 2022 inkl. NVA	VA 2022	1. NVA
SA5	Saldo (5) Geldfluss aus der voranschlagswirksamen Gebarung (Saldo 3 + Saldo 4)							-225.400,00	-171.900,00	-53.500,00
859030	Eislaufplätze und Hallen									
	Operative Gebarung									
2/859030+810000	Benützungsgebühren	2114	3114	13	16.000,00	16.000,00		16.000,00	16.000,00	
2/859030+811000	Betriebskostensätze-EVN Gas+Strom	2115	3115	14						
SU 21 / 31	Summe Erträge / Einzahlungen operative Gebarung				16.000,00	16.000,00	0,00	16.000,00	16.000,00	0,00
1/859030-400000	Geringwertige Wirtschaftsgüter	2221	3221	23	200,00	200,00		200,00	200,00	
1/859030-452000	Treibstoffe	2221	3221	23	500,00	500,00		500,00	500,00	
1/859030-454000	Reinigungsmittel	2221	3221	23	100,00	100,00		100,00	100,00	
1/859030-459000	Sonstige Verbrauchsgüter	2221	3221	23	200,00	200,00		200,00	200,00	
1/859030-600000	Strom	2222	3222	24	17.000,00	17.000,00		17.000,00	17.000,00	
1/859030-600010	Beheizung	2222	3222	24	7.000,00	7.000,00		7.000,00	7.000,00	
1/859030-613000	Instandhaltung Eislaufplatz und Umkleidekabinen	2224	3224	24	5.000,00	5.000,00		5.000,00	5.000,00	
1/859030-613020	Instandhaltung der Skaterbahn	2224	3224	24	500,00	500,00		500,00	500,00	
1/859030-616000	Instandhaltung v. Maschinen u. masc	2224	3224	24	3.000,00	3.000,00		3.000,00	3.000,00	
1/859030-631000	Telefon, Telegraf, Telex	2222	3222	24	200,00	200,00		200,00	200,00	
1/859030-670000	Versicherungen	2222	3222	24	1.600,00	1.600,00		1.600,00	1.600,00	
1/859030-680000	Planmäßige Abschreibung	2226								
1/859030-711000	Öffentliche Abgaben	2225	3225	24	1.500,00	1.500,00		1.500,00	1.500,00	
1/859030-720000	Kostenbeiträge für Verwaltungsleistungen	2225	3225	24	10.000,00	10.000,00	*	10.000,00	10.000,00	
1/859030-728010	Entgelte für sonstige Leistungen Umsatzbeteiligung	2225	3225	24	3.500,00	3.500,00		3.500,00	3.500,00	
1/859030-729000	Sonstige Ausgaben	2225	3225	24	500,00	500,00		500,00	500,00	
SU 22 / 32	Summe Aufwendungen / Auszahlungen operative Gebarung				50.800,00	50.800,00	0,00	50.800,00	50.800,00	0,00
SA 0 / SA 1	(0) Nettoergebnis (21 - 22) / (1) Geldfluss operative Gebarung (31 - 32)				-34.800,00	-34.800,00	0,00	-34.800,00	-34.800,00	0,00
SU 23	Summe Haushaltsrücklagen				0,00	0,00	0,00	0,00	0,00	0,00
SA00	Nettoergebnis nach Zuw./Entn. Haushaltsrücklagen (Saldo 0 +/- SU23)				-34.800,00	-34.800,00	0,00			
	Investive Gebarung									
SU 33	Summe Einzahlungen investive Gebarung							0,00	0,00	0,00
1/859030-020000	Maschinen und maschinelle Anlagen	3414	2 41					131.500,00		131.500,00
SU 34	Summe Auszahlungen investive Gebarung							131.500,00	0,00	131.500,00
SA2	Saldo (2) Geldfluss aus der Investiven Gebarung (33 - 34)							-131.500,00	0,00	-131.500,00
SA3	Saldo (3) Nettofinanzierungssaldo (Saldo 1 + Saldo 2)							-166.300,00	-34.800,00	-131.500,00
	Finanzierungstätigkeit									
SU 35	Summe Einzahlungen aus der Finanzierungstätigkeit							0,00	0,00	0,00
SU 36	Summe Auszahlungen aus der Finanzierungstätigkeit							0,00	0,00	0,00
SA4	Saldo (4) Geldfluss aus der Finanzierungstätigkeit (35 - 36)							0,00	0,00	0,00

1. Nachtragsvoranschlag 2022

Stadtgemeinde Herzogenburg

NVA Ergebnis- und Finanzierungsvoranschlag Detailnachweis

		MVAG			VC QU	Ergebnisvoranschlag			Finanzierungsvoranschlag		
		EH	FH			VA 2022 inkl. NVA	VA 2022	1. NVA	VA 2022 inkl. NVA	VA 2022	1. NVA
SA5	Saldo (5) Geldfluss aus der voranschlagswirksamen Gebarung (Saldo 3 + Saldo 4)								-166.300,00	-34.800,00	-131.500,00
87	Wirtschaftliche Unternehmungen										
870	Elektrizitätsversorgung										
870000	Elektrizitätsversorgung										
	Operative Gebarung										
6/870000+861000	Förderung KEM	2121	3121	1	15	80.000,00	80.000,00		80.000,00	80.000,00	
SU 21 / 31	Summe Erträge / Einzahlungen operative Gebarung					80.000,00	80.000,00	0,00	80.000,00	80.000,00	0,00
1/870000-650000	Zinsen für Finanzschulden in Euro	2241	3241		25	1.900,00	1.900,00		1.900,00	1.900,00	
SU 22 / 32	Summe Aufwendungen / Auszahlungen operative Gebarung					1.900,00	1.900,00	0,00	1.900,00	1.900,00	0,00
SA 0 / SA 1	(0) Nettoergebnis (21 - 22) / (1) Geldfluss operative Gebarung (31 - 32)					78.100,00	78.100,00	0,00	78.100,00	78.100,00	0,00
SU 23	Summe Haushaltsrücklagen					0,00	0,00	0,00	0,00	0,00	0,00
SA00	Nettoergebnis nach Zuw./Entn. Haushaltsrücklagen (Saldo 0 +/- SU23)					78.100,00	78.100,00	0,00			
	Investive Gebarung										
SU 33	Summe Einzahlungen investive Gebarung								0,00	0,00	0,00
5/870000-010000	Errichtung Photovoltaikanlagen		3413	1	40						
SU 34	Summe Auszahlungen investive Gebarung								0,00	0,00	0,00
SA2	Saldo (2) Geldfluss aus der Investiven Gebarung (33 - 34)								0,00	0,00	0,00
SA3	Saldo (3) Nettofinanzierungssaldo (Saldo 1 + Saldo 2)								78.100,00	78.100,00	0,00
	Finanzierungstätigkeit										
6/870000+346000	Investitionsdarlehen von Finanzunternehmen		3514	1	55						
SU 35	Summe Einzahlungen aus der Finanzierungstätigkeit								0,00	0,00	0,00
SU 36	Summe Auszahlungen aus der Finanzierungstätigkeit								0,00	0,00	0,00
SA4	Saldo (4) Geldfluss aus der Finanzierungstätigkeit (35 - 36)								0,00	0,00	0,00
SA5	Saldo (5) Geldfluss aus der voranschlagswirksamen Gebarung (Saldo 3 + Saldo 4)								78.100,00	78.100,00	0,00

1. Nachtragsvoranschlag 2022

Stadtgemeinde Herzogenburg

NVA Ergebnis- und Finanzierungsvoranschlag Detailnachweis

	MVAG	VC QU	Ergebnisvoranschlag			Finanzierungsvoranschlag				
			EH	FH	VA 2022 inkl. NVA	VA 2022	1. NVA	VA 2022 inkl. NVA	VA 2022	1. NVA
9 Finanzwirtschaft										
90	Gesonderte Verwaltung									
900	Gesonderte Verwaltung									
900000	Gesonderte Verwaltung									
Operative Gebarung										
2/900000+827000	AMS NÖ.-Lohnzuschüsse ATZ	2116	3116	18	10.000,00	10.000,00		10.000,00	10.000,00	
2/900000+827010	Abfertigungsversicherung	2116	3116	18						
6/900000+829910	Zuführung aus der operativen Gebarung	2116	3116	1 18						
SU 21 / 31	Summe Erträge / Einzahlungen operative Gebarung				10.000,00	10.000,00	0,00	10.000,00	10.000,00	0,00
1/900000-400000	Geringwertige Wirtschaftsgüter	2221	3221	23	100,00	100,00		100,00	100,00	
1/900000-456000	Büromaterial	2221	3221	23	2.000,00	2.000,00		2.000,00	2.000,00	
1/900000-457000	Gesetzesblätter, Zeitschriften und Formulare	2221	3221	23	1.500,00	1.500,00		1.500,00	1.500,00	
1/900000-510000	Bezüge VB-Schema I	2211	3211	20	196.700,00	191.200,00	5.500,00	196.700,00	191.200,00	5.500,00
1/900000-540000	Sachbezüge VB-Schema I	2213	3213		400,00	400,00		400,00	400,00	
1/900000-565000	Mehrleistungsvergütungen	2211	3211	20	1.500,00	1.500,00		1.500,00	1.500,00	
1/900000-569000	Nebengebühren	2211	3211	20	15.700,00	15.700,00		15.700,00	15.700,00	
1/900000-580000	Dienstgeberbeitrag zum Ausgleichsfonds	2212	3212	20	8.000,00	8.000,00		8.000,00	8.000,00	
1/900000-582000	Sonstige DGB. zur sozialen Sicherheit	2212	3212	20	44.900,00	43.800,00	1.100,00	44.900,00	43.800,00	1.100,00
1/900000-616020	Service für EDV ***ALT***	2224	3224	24						
1/900000-618000	Instandhaltung der Büroeinrich	2224	3224	24						
1/900000-618040	Service für EDV	2224	3224	24	20.000,00	20.000,00		20.000,00	20.000,00	
1/900000-630000	Porto	2222	3222	24	8.000,00	8.000,00		8.000,00	8.000,00	
1/900000-631000	Telefon, Telegraf, Telex	2222	3222	24	300,00	300,00		300,00	300,00	
1/900000-670000	Versicherungen	2222	3222	24	7.500,00	7.500,00		7.500,00	7.500,00	
1/900000-700000	Miete SPK Schließfach Tresorschlüss	2223	3223	24						
1/900000-724000	Reisegebühren	2225	3225	24	300,00	300,00		300,00	300,00	
1/900000-728000	Leistungsentgelte EDV	2225	3225	24	7.200,00	7.200,00		7.200,00	7.200,00	
1/900000-728010	Stellenausschreibung Stadtamtsdirektionsassistentin	2225	3225	24						
1/900000-729000	Sonstige Ausgaben	2225	3225	24	400,00	400,00		400,00	400,00	
1/900000-729910	Zuführung an investive Gebarung	2225	3225	24						
SU 22 / 32	Summe Aufwendungen / Auszahlungen operative Gebarung				314.500,00	307.900,00	6.600,00	314.500,00	307.900,00	6.600,00
SA 0 / SA 1	(0) Nettoergebnis (21 - 22) / (1) Geldfluss operative Gebarung (31 - 32)				-304.500,00	-297.900,00	-6.600,00	-304.500,00	-297.900,00	-6.600,00
SU 23	Summe Haushaltsrücklagen				0,00	0,00	0,00	0,00	0,00	0,00
SA00	Nettoergebnis nach Zuw./Entn. Haushaltsrücklagen (Saldo 0 +/- SU23)				-304.500,00	-297.900,00	-6.600,00			

1. Nachtragsvoranschlag 2022

Stadtgemeinde Herzogenburg

NVA Ergebnis- und Finanzierungsvoranschlag Detailnachweis

		MVAG		VC QU	Ergebnisvoranschlag			Finanzierungsvoranschlag		
		EH	FH		VA 2022 inkl. NVA	VA 2022	1. NVA	VA 2022 inkl. NVA	VA 2022	1. NVA
Investive Gebarung										
SU 33	Summe Einzahlungen investive Gebarung							0,00	0,00	0,00
1/900000-042000	Amtsausstattung			3415 2 41				1.000,00	1.000,00	
1/900000-042040	Ankauf EDV			3415 2 41				8.000,00	8.000,00	
5/900000-042050	Amts-, Betriebs- und Geschäftsausstattung			3415 1 41						
1/900000-070000	Kosten für Programmänderungen			3411 2 42						
SU 34	Summe Auszahlungen investive Gebarung							9.000,00	9.000,00	0,00
SA2	Saldo (2) Geldfluss aus der Investiven Gebarung (33 – 34)							-9.000,00	-9.000,00	0,00
SA3	Saldo (3) Nettofinanzierungssaldo (Saldo 1 + Saldo 2)							-313.500,00	-306.900,00	-6.600,00
Finanzierungstätigkeit										
SU 35	Summe Einzahlungen aus der Finanzierungstätigkeit							0,00	0,00	0,00
SU 36	Summe Auszahlungen aus der Finanzierungstätigkeit							0,00	0,00	0,00
SA4	Saldo (4) Geldfluss aus der Finanzierungstätigkeit (35 – 36)							0,00	0,00	0,00
SA5	Saldo (5) Geldfluss aus der voranschlagswirksamen Gebarung (Saldo 3 + Saldo 4)							-313.500,00	-306.900,00	-6.600,00
91	Kapitalvermögen und Stiftungen ohne eigene Rechtspersönlichkeit									
910	Geldverkehr									
910000	Geldverkehr									
Operative Gebarung										
2/910000+823000	Zinsen der Sparbücher	2131	3131	14	200,00	200,00		200,00	200,00	
2/910000+823010	Zinsen der Girokonten	2131	3131	14	100,00	100,00		100,00	100,00	
2/910000+823040	Zinsen der Girokonten	2131	3131	14						
2/910000+829000	Sonstige Einnahmen	2116	3116	18	100,00	100,00		100,00	100,00	
SU 21 / 31	Summe Erträge / Einzahlungen operative Gebarung				400,00	400,00	0,00	400,00	400,00	0,00
1/910000-659000	Geldverkehrsspesen	2244	3244	24	10.000,00	10.000,00		10.000,00	10.000,00	
1/910000-659090	Kapitalertragssteuer	2244	3244	24	2.000,00	2.000,00		2.000,00	2.000,00	
SU 22 / 32	Summe Aufwendungen / Auszahlungen operative Gebarung				12.000,00	12.000,00	0,00	12.000,00	12.000,00	0,00
SA 0 / SA 1	(0) Nettoergebnis (21 - 22) / (1) Geldfluss operative Gebarung (31 – 32)				-11.600,00	-11.600,00	0,00	-11.600,00	-11.600,00	0,00
SU 23	Summe Haushaltsrücklagen				0,00	0,00	0,00	0,00	0,00	0,00
SA00	Nettoergebnis nach Zuw./Entn. Haushaltsrücklagen (Saldo 0 +/- SU23)				-11.600,00	-11.600,00	0,00			
Investive Gebarung										
SU 33	Summe Einzahlungen investive Gebarung							0,00	0,00	0,00
SU 34	Summe Auszahlungen investive Gebarung							0,00	0,00	0,00
SA2	Saldo (2) Geldfluss aus der Investiven Gebarung (33 – 34)							0,00	0,00	0,00
SA3	Saldo (3) Nettofinanzierungssaldo (Saldo 1 + Saldo 2)							-11.600,00	-11.600,00	0,00

1. Nachtragsvoranschlag 2022

Stadtgemeinde Herzogenburg

NVA Ergebnis- und Finanzierungsvoranschlag Detailnachweis

	MVAG	VC QU	Ergebnisvoranschlag			Finanzierungsvoranschlag				
			EH	FH	VA 2022 inkl. NVA	VA 2022	1. NVA	VA 2022 inkl. NVA	VA 2022	1. NVA
Finanzierungstätigkeit										
SU 35			Summe Einzahlungen aus der Finanzierungstätigkeit					0,00	0,00	0,00
SU 36			Summe Auszahlungen aus der Finanzierungstätigkeit					0,00	0,00	0,00
SA4			Saldo (4) Geldfluss aus der Finanzierungstätigkeit (35 – 36)					0,00	0,00	0,00
SA5			Saldo (5) Geldfluss aus der voranschlagswirksamen Gebarung (Saldo 3 + Saldo 4)					-11.600,00	-11.600,00	0,00
912			Rücklagen (soweit nicht aufteilbar)							
912000			Rücklagen (soweit nicht aufteilbar)							
Operative Gebarung										
2/912000+823000			Zinsen der Betriebsmittelrücklage	2131 3131	14					
SU 21 / 31			Summe Erträge / Einzahlungen operative Gebarung			0,00	0,00	0,00	0,00	0,00
1/912000-659000			Geldverkehrsspesen	2244 3244	24					
1/912000-659099			Kapitalertragssteuer	2244 3244	24					
SU 22 / 32			Summe Aufwendungen / Auszahlungen operative Gebarung			0,00	0,00	0,00	0,00	0,00
SA 0 / SA 1			(0) Nettoergebnis (21 - 22) / (1) Geldfluss operative Gebarung (31 – 32)			0,00	0,00	0,00	0,00	0,00
SU 23			Summe Haushaltsrücklagen			0,00	0,00	0,00	0,00	0,00
SA00			Nettoergebnis nach Zuw./Entn. Haushaltsrücklagen (Saldo 0 +/- SU23)			0,00	0,00	0,00	0,00	0,00
Investive Gebarung										
SU 33			Summe Einzahlungen investive Gebarung					0,00	0,00	0,00
SU 34			Summe Auszahlungen investive Gebarung					0,00	0,00	0,00
SA2			Saldo (2) Geldfluss aus der Investiven Gebarung (33 – 34)					0,00	0,00	0,00
SA3			Saldo (3) Nettofinanzierungssaldo (Saldo 1 + Saldo 2)					0,00	0,00	0,00
Finanzierungstätigkeit										
SU 35			Summe Einzahlungen aus der Finanzierungstätigkeit					0,00	0,00	0,00
SU 36			Summe Auszahlungen aus der Finanzierungstätigkeit					0,00	0,00	0,00
SA4			Saldo (4) Geldfluss aus der Finanzierungstätigkeit (35 – 36)					0,00	0,00	0,00
SA5			Saldo (5) Geldfluss aus der voranschlagswirksamen Gebarung (Saldo 3 + Saldo 4)					0,00	0,00	0,00
92			Öffentliche Abgaben							
920			Ausschließliche Gemeindeabgaben							
920000			Ausschließliche Gemeindeabgaben							
Operative Gebarung										
2/920000+830000			Grundsteuer A	2111 3111	10	40.000,00	40.000,00		40.000,00	40.000,00
2/920000+831000			Grundsteuer B	2111 3111	10	540.000,00	540.000,00		540.000,00	540.000,00
2/920000+833000			Kommunalsteuer	2111 3111	10	3.900.000,00	3.700.000,00	200.000,00	3.900.000,00	3.700.000,00
2/920000+833100			Kommunalsteuer	2111 3111	10					
2/920000+834000			Fremdenverkehrsabgaben	2111 3111	10	54.000,00	54.000,00		54.000,00	54.000,00

1. Nachtragsvoranschlag 2022

Stadtgemeinde Herzogenburg

NVA Ergebnis- und Finanzierungsvoranschlag Detailnachweis

		MVAG		VC QU	Ergebnisvoranschlag		Finanzierungsvoranschlag			
		EH	FH		VA 2022 inkl. NVA	VA 2022	1. NVA	VA 2022 inkl. NVA	VA 2022	1. NVA
2/920000+837000	Lustbarkeitsabgabe	2111	3111	10	4.000,00	4.000,00		4.000,00	4.000,00	
2/920000+837001	Vergnügungsabgabe	2111	3111	10						
2/920000+837010	Vergnügungsabgabe	2111	3111	10	12.000,00	12.000,00		12.000,00	12.000,00	
2/920000+838000	Abgaben für das Halten von Tieren	2111	3111	10	20.000,00	20.000,00		20.000,00	20.000,00	
2/920000+841000	Gebrauchsabgabe	2111	3111	10	100.000,00	100.000,00		100.000,00	100.000,00	
2/920000+849000	Nebenansprüche	2111	3111	10	4.000,00	4.000,00		4.000,00	4.000,00	
2/920000+850000	Aufschließungsbeiträge	2111	3111	10	450.000,00	300.000,00	150.000,00	450.000,00	300.000,00	150.000,00
2/920000+850020	Spielplatzausgleichsabgabe	2111	3111	10						
2/920000+850200	Spielplatzausgleichsabgabe	2111	3111	10	900,00	900,00		900,00	900,00	
2/920000+856000	Verwaltungsabgaben	2111	3111	10	12.000,00	12.000,00		12.000,00	12.000,00	
2/920000+856010	Verwaltungsabgabe-Baukommission	2111	3111	10	16.000,00	16.000,00		16.000,00	16.000,00	
2/920000+856020	Verwaltungsabgabe-Totenbeschau	2111	3111	10	10.000,00	10.000,00		10.000,00	10.000,00	
2/920000+856300	Verwaltungsabgabe-Baukommissionen	2111	3111	10						
2/920000+856400	Verwaltungsabgabe-Totenbeschau	2111	3111	10						
2/920000+857000	Kommissionsgebühren	2111	3111	10	2.600,00	2.600,00		2.600,00	2.600,00	
SU 21 / 31	Summe Erträge / Einzahlungen operative Gebarung				5.165.500,00	4.815.500,00	350.000,00	5.165.500,00	4.815.500,00	350.000,00
SU 22 / 32	Summe Aufwendungen / Auszahlungen operative Gebarung				0,00	0,00	0,00	0,00	0,00	0,00
SA 0 / SA 1	(0) Nettoergebnis (21 - 22) / (1) Geldfluss operative Gebarung (31 - 32)				5.165.500,00	4.815.500,00	350.000,00	5.165.500,00	4.815.500,00	350.000,00
SU 23	Summe Haushaltsrücklagen				0,00	0,00	0,00	0,00	0,00	0,00
SA00	Nettoergebnis nach Zuw./Entn. Haushaltsrücklagen (Saldo 0 +/- SU23)				5.165.500,00	4.815.500,00	350.000,00			
Investive Gebarung										
SU 33	Summe Einzahlungen investive Gebarung							0,00	0,00	0,00
SU 34	Summe Auszahlungen investive Gebarung							0,00	0,00	0,00
SA2	Saldo (2) Geldfluss aus der Investiven Gebarung (33 - 34)							0,00	0,00	0,00
SA3	Saldo (3) Nettofinanzierungssaldo (Saldo 1 + Saldo 2)							5.165.500,00	4.815.500,00	350.000,00
Finanzierungstätigkeit										
SU 35	Summe Einzahlungen aus der Finanzierungstätigkeit							0,00	0,00	0,00
SU 36	Summe Auszahlungen aus der Finanzierungstätigkeit							0,00	0,00	0,00
SA4	Saldo (4) Geldfluss aus der Finanzierungstätigkeit (35 - 36)							0,00	0,00	0,00
SA5	Saldo (5) Geldfluss aus der voranschlagswirksamen Gebarung (Saldo 3 + Saldo 4)							5.165.500,00	4.815.500,00	350.000,00
925	Ertragsanteile an gemeinschaftlichen Bundesabgaben									
925000	Ertragsanteile an gemeinschaftlichen Bundesabgaben									
Operative Gebarung										
2/925000+859400	Ertragsanteile nach Bevölkerungsschlüssel	2112	3112	11	7.500.000,00	7.192.000,00	308.000,00	7.500.000,00	7.192.000,00	308.000,00
SU 21 / 31	Summe Erträge / Einzahlungen operative Gebarung				7.500.000,00	7.192.000,00	308.000,00	7.500.000,00	7.192.000,00	308.000,00
SU 22 / 32	Summe Aufwendungen / Auszahlungen operative Gebarung				0,00	0,00	0,00	0,00	0,00	0,00

1. Nachtragsvoranschlag 2022

Stadtgemeinde Herzogenburg

NVA Ergebnis- und Finanzierungsvoranschlag Detailnachweis

	MVAG	VC QU	Ergebnisvoranschlag			Finanzierungsvoranschlag				
			EH	FH	VA 2022 inkl. NVA	VA 2022	1. NVA	VA 2022 inkl. NVA	VA 2022	1. NVA
SA 0 / SA 1	(0) Nettoergebnis (21 - 22) / (1) Geldfluss operative Gebarung (31 – 32)				7.500.000,00	7.192.000,00	308.000,00	7.500.000,00	7.192.000,00	308.000,00
SU 23	Summe Haushaltsrücklagen				0,00	0,00	0,00	0,00	0,00	0,00
SA00	Nettoergebnis nach Zuw./Entn. Haushaltsrücklagen (Saldo 0 +/- SU23)				7.500.000,00	7.192.000,00	308.000,00			
Investive Gebarung										
SU 33	Summe Einzahlungen investive Gebarung							0,00	0,00	0,00
SU 34	Summe Auszahlungen investive Gebarung							0,00	0,00	0,00
SA2	Saldo (2) Geldfluss aus der Investiven Gebarung (33 – 34)							0,00	0,00	0,00
SA3	Saldo (3) Nettofinanzierungssaldo (Saldo 1 + Saldo 2)							7.500.000,00	7.192.000,00	308.000,00
Finanzierungstätigkeit										
SU 35	Summe Einzahlungen aus der Finanzierungstätigkeit							0,00	0,00	0,00
SU 36	Summe Auszahlungen aus der Finanzierungstätigkeit							0,00	0,00	0,00
SA4	Saldo (4) Geldfluss aus der Finanzierungstätigkeit (35 – 36)							0,00	0,00	0,00
SA5	Saldo (5) Geldfluss aus der voranschlagswirksamen Gebarung (Saldo 3 + Saldo 4)							7.500.000,00	7.192.000,00	308.000,00
94	Finanzzuweisungen und Zuschüsse									
940	Bedarfszuweisungen									
940000	Bedarfszuweisungen									
Operative Gebarung										
2/940000+871100	Bedarfszuweisung Härteausgleich		2121	3121	33					
SU 21 / 31	Summe Erträge / Einzahlungen operative Gebarung				0,00	0,00	0,00	0,00	0,00	0,00
SU 22 / 32	Summe Aufwendungen / Auszahlungen operative Gebarung				0,00	0,00	0,00	0,00	0,00	0,00
SA 0 / SA 1	(0) Nettoergebnis (21 - 22) / (1) Geldfluss operative Gebarung (31 – 32)				0,00	0,00	0,00	0,00	0,00	0,00
SU 23	Summe Haushaltsrücklagen				0,00	0,00	0,00	0,00	0,00	0,00
SA00	Nettoergebnis nach Zuw./Entn. Haushaltsrücklagen (Saldo 0 +/- SU23)				0,00	0,00	0,00			
Investive Gebarung										
SU 33	Summe Einzahlungen investive Gebarung							0,00	0,00	0,00
SU 34	Summe Auszahlungen investive Gebarung							0,00	0,00	0,00
SA2	Saldo (2) Geldfluss aus der Investiven Gebarung (33 – 34)							0,00	0,00	0,00
SA3	Saldo (3) Nettofinanzierungssaldo (Saldo 1 + Saldo 2)							0,00	0,00	0,00
Finanzierungstätigkeit										
SU 35	Summe Einzahlungen aus der Finanzierungstätigkeit							0,00	0,00	0,00
SU 36	Summe Auszahlungen aus der Finanzierungstätigkeit							0,00	0,00	0,00
SA4	Saldo (4) Geldfluss aus der Finanzierungstätigkeit (35 – 36)							0,00	0,00	0,00
SA5	Saldo (5) Geldfluss aus der voranschlagswirksamen Gebarung (Saldo 3 + Saldo 4)							0,00	0,00	0,00

1. Nachtragsvoranschlag 2022

Stadtgemeinde Herzogenburg

NVA Ergebnis- und Finanzierungsvoranschlag Detailnachweis

		MVAG		VC QU	Ergebnisvoranschlag			Finanzierungsvoranschlag		
		EH	FH		VA 2022 inkl. NVA	VA 2022	1. NVA	VA 2022 inkl. NVA	VA 2022	1. NVA
941	Sonstige Finanzzuweisungen nach dem FAG									
941000	Sonstige Finanzzuweisungen nach dem FAG									
Operative Gebarung										
2/941000+860000	Laufende Transferzahlungen von Bund	2121	3121	15						
SU 21 / 31	Summe Erträge / Einzahlungen operative Gebarung				0,00	0,00	0,00	0,00	0,00	0,00
SU 22 / 32	Summe Aufwendungen / Auszahlungen operative Gebarung				0,00	0,00	0,00	0,00	0,00	0,00
SA 0 / SA 1	(0) Nettoergebnis (21 - 22) / (1) Geldfluss operative Gebarung (31 - 32)				0,00	0,00	0,00	0,00	0,00	0,00
SU 23	Summe Haushaltsrücklagen				0,00	0,00	0,00	0,00	0,00	0,00
SA00	Nettoergebnis nach Zuw./Entn. Haushaltsrücklagen (Saldo 0 +/- SU23)				0,00	0,00	0,00			
Investive Gebarung										
SU 33	Summe Einzahlungen investive Gebarung							0,00	0,00	0,00
SU 34	Summe Auszahlungen investive Gebarung							0,00	0,00	0,00
SA2	Saldo (2) Geldfluss aus der Investiven Gebarung (33 - 34)							0,00	0,00	0,00
SA3	Saldo (3) Nettofinanzierungssaldo (Saldo 1 + Saldo 2)							0,00	0,00	0,00
Finanzierungstätigkeit										
SU 35	Summe Einzahlungen aus der Finanzierungstätigkeit							0,00	0,00	0,00
SU 36	Summe Auszahlungen aus der Finanzierungstätigkeit							0,00	0,00	0,00
SA4	Saldo (4) Geldfluss aus der Finanzierungstätigkeit (35 - 36)							0,00	0,00	0,00
SA5	Saldo (5) Geldfluss aus der voranschlagswirksamen Gebarung (Saldo 3 + Saldo 4)							0,00	0,00	0,00
99	Jahresergebnis, Übergabe und Übernahme des Jahresergebnisses, Abwicklung der Vorjahre									
992	Abgänge an Kassenausgabereisten und Ausfälle an Kasseneinn									
992000	Abgänge an Kassenausgabereisten und Ausfälle an Kasseneinn									
Operative Gebarung										
2/992000+829000	Kassenausgabereiste - Abgänge	2116	3116	18	5.000,00	5.000,00		5.000,00	5.000,00	
SU 21 / 31	Summe Erträge / Einzahlungen operative Gebarung				5.000,00	5.000,00	0,00	5.000,00	5.000,00	0,00
1/992000-691000	Kasseneinnahmereste-Ausfälle	2225	3225	24						
SU 22 / 32	Summe Aufwendungen / Auszahlungen operative Gebarung				0,00	0,00	0,00	0,00	0,00	0,00
SA 0 / SA 1	(0) Nettoergebnis (21 - 22) / (1) Geldfluss operative Gebarung (31 - 32)				5.000,00	5.000,00	0,00	5.000,00	5.000,00	0,00
SU 23	Summe Haushaltsrücklagen				0,00	0,00	0,00	0,00	0,00	0,00
SA00	Nettoergebnis nach Zuw./Entn. Haushaltsrücklagen (Saldo 0 +/- SU23)				5.000,00	5.000,00	0,00			
Investive Gebarung										
SU 33	Summe Einzahlungen investive Gebarung							0,00	0,00	0,00
SU 34	Summe Auszahlungen investive Gebarung							0,00	0,00	0,00
SA2	Saldo (2) Geldfluss aus der Investiven Gebarung (33 - 34)							0,00	0,00	0,00
SA3	Saldo (3) Nettofinanzierungssaldo (Saldo 1 + Saldo 2)							5.000,00	5.000,00	0,00

	MVAG		VC QU	Ergebnisvoranschlag			Finanzierungsvoranschlag		
	EH	FH		VA 2022 inkl. NVA	VA 2022	1. NVA	VA 2022 inkl. NVA	VA 2022	1. NVA
Finanzierungstätigkeit									
SU 35							0,00	0,00	0,00
SU 36							0,00	0,00	0,00
SA4							0,00	0,00	0,00
SA5							5.000,00	5.000,00	0,00

Nachweis über Transferzahlungen (Anlage 6a)

1. Nachtragsvoranschlag 2022

Stadtgemeinde Herzogenburg

Nachweis über Transferzahlungen (Anlage 6a)

Haushaltskonto	Bezeichnung Ansatz	Bezeichnung Post	Summe Einzahlungen	Summe Auszahlungen
Transferzahlungen von/an Bund, Bundesfonds, Bundeskammern				
Gesamtsumme Transferzahlungen von/an Bund, Bundesfonds, Bundeskammern			120.000,00	0,00
Summe Kapitaltransfers			0,00	0,00
Summe Laufende Transfers			120.000,00	0,00
2/240020+860000	Kindergarten St. Andrä/Traisen	Bundesförderung KPC	120.000,00	
Transferzahlungen von/an Länder, Landesfonds, Landesammern				
Gesamtsumme Transferzahlungen von/an Länder, Landesfonds, Landesammern			1.838.000,00	0,00
Summe Kapitaltransfers			1.200.000,00	0,00
Summe Laufende Transfers			638.000,00	0,00
2/029000+861200	Amtsgebäude	Annuitätenzuschuss des Landes	1.700,00	
2/211000+861000	Volksschulen	Förderung gantztägige Schulform	18.000,00	
2/211000+861010	Volksschulen	Förderung Ferienbetreuung	3.500,00	
2/211000+861200	Volksschulen	Annuitätenzuschuss des Landes	400,00	
2/240010+861200	Kindergarten Oberndorf/Ebene	Annuitätenzuschuss des Landes	16.600,00	
2/240020+861200	Kindergarten St. Andrä/Traisen	Transfers von Ländern, Landesfonds und Landesammern	52.000,00	
2/240030+861200	Kindergarten Rosengasse	Annuitätenzuschuss des Landes	3.900,00	
2/263000+861200	Turn- und Sporthallen	Annuitätenzuschuss des Landes	200,00	
2/273000+861000	Volksbüchereien	Transfers von Ländern, Landesfonds und Landesammern	2.000,00	
2/363000+861000	Altstadterhaltung und Ortsbildpflege	Förderung des Landes	20.000,00	
2/423000+861000	Essen auf Rädern	Rückvergütung vom Land Niederösterreich	14.000,00	
2/612000+861200	Gemeindestraßen	Zinsenzuschuss des Landes	2.100,00	
2/815000+861020	Park- und Gartenanlagen, Kinderspielplätze	Förderung Steinpark (Leader)	22.000,00	
2/850000+861200	Betriebe der Wasserversorgung	Annuitätenzuschuss des ÖKK	7.900,00	
2/851000+861000	Betriebe der Abwasserbeseitigung	Beitrag NÖ WWF Leitungskataster	1.000,00	
2/851000+861200	Betriebe der Abwasserbeseitigung	Annuitätenzuschüsse des ÖKK (BA01 W)	54.600,00	
2/853000+861200	Betriebe für die Errichtung und Verwaltung von Wohn- und Geschäftsgebäuden	Zinsenzuschuss des Landes	37.700,00	
2/859020+861200	Freizeitanlage	Annuitätenzuschuss des Landes	400,00	
6/612000+861000	Gemeindestraßen	Transfers von Ländern, Landesfonds und Landesammern	300.000,00	
6/639000+301000	Sonstige Einrichtungen und Maßnahmen	Beihilfe des Landes NÖ	1.200.000,00	
6/870000+861000	Elektrizitätsversorgung	Förderung KEM	80.000,00	
Transferzahlungen von/an Gemeinden, Gemeindeverbände, Gemeindefonds				
Gesamtsumme Transferzahlungen von/an Gemeinden, Gemeindeverbände, Gemeindefonds			0,00	0,00
Summe Kapitaltransfers			0,00	0,00
Summe Laufende Transfers			0,00	0,00

1. Nachtragsvoranschlag 2022

Stadtgemeinde Herzogenburg

Nachweis über Transferzahlungen (Anlage 6a)

Haushaltskonto	Bezeichnung Ansatz	Bezeichnung Post	Summe Einzahlungen	Summe Auszahlungen
Transferzahlungen von/an Sozialversicherungsträger				
	Gesamtsumme Transferzahlungen von/an Sozialversicherungsträger		0,00	0,00
	Summe Kapitaltransfers		0,00	0,00
	Summe Laufende Transfers		0,00	0,00
Transferzahlungen von/an sonst. Träger des öffentlichen Rechts				
	Gesamtsumme Transferzahlungen von/an sonst. Träger des öffentlichen Rechts		0,00	0,00
	Summe Kapitaltransfers		0,00	0,00
	Summe Laufende Transfers		0,00	0,00
Gesamtsumme			1.958.000,00	0,00

Nachweis über Haushaltsrücklagen und
Zahlungsmittelreserven (Anlage 6b)

1. Nachtragsvoranschlag 2022

Stadtgemeinde Herzogenburg

Nachweis über Haushaltsrücklagen und Zahlungsmittelreserven (Anlage 6b)

Haushaltsrücklagen		Rücklagenstand			Rücklagenstand	Zahlungsmittelreserven	
Nr.	Verwendungszweck	31.12.2021	Zuführungen	Entnahmen	31.12.2022	Stand aktuell	Konto-/Sparbuchnummer
8/9990934/00001	Erneuerungsrücklage WVA - Volksbank Herzogenburg	0,00			0,00	100.237,00	ZW 18 294181 AT59 4715 0300 2128 0002
8/9990934/00002	Erneuerungsrücklage ABA - Volksbank Herzogenburg	0,00			0,00	200.727,10	ZW 17 294171 AT86 4715 0300 2128 0001
Gesamtsummen		0,00	0,00	0,00	0,00	300.964,10	

Einzelnachweis über Finanzschulden und Schuldendienst
(Anlage 6c)

Kontonummer Darlehensnr.	Ansatz	Darlehensgeber/Staat Aktenzahl	Verwendungszweck Genehmigungsdatum/-vermerk	Beschluss- Datum	Zinssatz	Währung	Laufzeit
1. Darlehen für Investitionszwecke							
1.1. ... von Trägern des öffentlichen Rechts							
1.1.1. ... von Bund, Bundesfonds, Bundeskammern							
1.1.2. ... von Ländern, Landesfonds, Landeskammern							
146 1	850000	NÖ Wasserwirtschaftsfonds/AT 0145200500	WVA BA 04, D-850000.0001	25.05.2001 WVA BA 04	1,000%	EUR	01.01.2002 - 31.12.2031
146 2	851000	NÖ Wasserwirtschaftsfonds/AT 01452000500	ABA BA 03, D-851000.0001	09.06.2006 ABA BA 03	1,000%	EUR	01.11.2009 - 31.10.2038
146 3	851000	NÖ Wasserwirtschaftsfonds/AT 80028101	ABA Ossam-Oberwinden 01, D-851000.0045 /NÖ LR	28.09.1981 ABA Ossam-Oberwinden 01	2,000%	EUR	01.01.1985 - 31.12.2024
146 4	851000	NÖ Wasserwirtschaftsfonds/AT 602526429	ABA BA 08, D-851000.0007 /NÖ LR	23.03.2015 ABA BA 08	1,000%	EUR	01.01.2015 - 31.12.2044
146 5	851000	NÖ Wasserwirtschaftsfonds/AT 83016501+6502	ABA Ossarn BA 01/4, D-851000.0095 /NÖ LR	26.03.1984 ABA Ossarn BA 01/4	2,000%	EUR	01.01.1988 - 01.03.2028
1.1.3. ... von Gemeinden, Gemeindeverbänden, Gemeindefonds							
1.1.4. ... von Sozialversicherungsträgern							
1.1.5. ... von sonstigen Trägern des öffentlichen Rechts							
1.2. ... von Beteiligungen der Gebietskörperschaft (ohne Finanzunternehmungen)							
1.3. ... von Unternehmen (ohne Beteiligungen und ohne Finanzunternehmungen)							
1.4. ... von Finanzunternehmen							
1.4.1. ... von Finanzunternehmen im Inland							
127 1	029000	Volksbank Niederösterreich AG/AT 30021282205	Rathausanierung D-029000.0001 12.04.2016/NÖ LR	22.02.2016 Rathausanierung D- 029000.0001	0,710%	EUR	01.01.2017 - 31.12.2026
127 2	612000	Volksbank Niederösterreich AG/AT 30021282206	Straßenbau 2016, D-612000.0009 /Nö LR	22.02.2016 Straßenbau 2016	0,730%	EUR	01.01.2017 - 31.12.2026
127 3	850000	Volksbank Niederösterreich AG/AT 30021282207	WVA 2018, D-850000.0006 /§90 keine Genehmigungspflicht	19.02.2018 2.VH - WVA 2018	0,750%	EUR	01.01.2019 - 31.12.2028

1. Nachtragsvoranschlag 2022

Stadtgemeinde Herzogenburg

Einzelnachweis über Finanzschulden und Schuldendienst (Anlage 6c)

Kontonummer Darlehensnr.	Darlehenshöhe Gesamt	Buchwert 31.12.2021	Zugang	Tilgung	Zinsen	Summe Schuldendienst	Schuldendienst- ersätze	Buchwert 31.12.2022	Netto Schuldendienst
146 1	50.014,67	47.900,00	500,00		500,00	500,00		48.400,00	500,00
146 2	83.226,03	75.500,00	800,00		700,00	700,00		76.300,00	700,00
146 3	675.000,15	120.300,00		30.100,00	2.300,00	32.400,00		90.200,00	32.400,00
146 4	17.000,00	15.800,00	200,00		200,00	200,00		16.000,00	200,00
146 5	931.157,02	113.100,00		17.400,00	2.200,00	19.600,00		95.700,00	19.600,00
127 1	2.400.000,00	1.200.000,00		240.000,00	8.100,00	248.100,00		960.000,00	248.100,00
127 2	747.900,00	374.000,00		74.800,00	2.600,00	77.400,00		299.200,00	77.400,00
127 3	99.500,00	69.700,00		10.000,00	500,00	10.500,00		59.700,00	10.500,00

1. Nachtragsvoranschlag 2022

Stadtgemeinde Herzogenburg

Einzelnachweis über Finanzschulden und Schuldendienst (Anlage 6c)

Kontonummer Darlehensnr.	Ansatz	Darlehensgeber/Staat Aktenzahl	Verwendungszweck Genehmigungsdatum/-vermerk	Beschluss-Datum	Zinssatz Zinsindikator	Währung	Laufzeit
127 4	853000	Volksbank Niederösterreich AG/AT 30021282685	AHS Darlehen Dr. Karl Renner-Gasse 9, D-853000.0003 /NÖ LR	26.11.2012 AHS Darlehen Dr. Karl Renner-Gasse 9	1,350%	EUR	01.08.2015 - 01.02.2030
127 5	612000	Volksbank Niederösterreich AG/AT 30021282696	Straßenbau 2019, D-612000.0011	28.01.2019 Straßenbau 2019	1,000%	EUR	01.01.2019 - 31.12.2028
127 6	851000	Volksbank Niederösterreich AG/AT 30021282697	ABA 2019, D-851000.0010	28.01.2019 ABA 2019	1,000%	EUR	01.01.2019 - 31.12.2028
127 7	612000	Volksbank Niederösterreich AG/AT 30021282699	Straßenbau 2019 2. Darlehen, D-612000.0012	25.11.2019 Straßenbau 2020	0,500% euribor6m	EUR	01.01.2020 - 31.12.2030
127 8	840000	Volksbank Niederösterreich AG/AT 30021282701	Grundbesitz 2021 05.05.2021/Land NÖ	22.03.2021 Grundbesitz 2021	0,150% euribor6m	EUR	01.01.2021 - 31.12.2031
127 9	240020	Volksbank Niederösterreich AG/AT 30021282702	Kindergarten St. Andrä/Traisen 05.05.2021/Land NÖ	22.03.2021 Kindergarten St. Andrä/Traisen	0,150% euribor6m	EUR	01.01.2021 - 31.12.2031
127 10	612000	Volksbank Niederösterreich AG/AT 30021282700	Straßenbau 2021 05.05.2021/Land NÖ	22.03.2021 Straßenbau 2021	0,160% euribor6m	EUR	01.01.2021 - 31.12.2031
130 1	612000	HYPO NOE Landesbank für Niederösterreich und Wien AC 466269506	Straßenbau 2017, D-612000.0003 05.05.2017/NÖ LR	27.03.2017 VH 3 Straßenbau 2017	0,630%	EUR	01.01.2017 - 31.12.2026
130 2	029000	HYPO NOE Landesbank für Niederösterreich und Wien AC 466269603	Rathaus - Rathaussanierung, D-029000.0002 05.07.2017/NÖ LR	24.04.2017 VH 6 Rathaus - Rathaussanierung	0,630%	EUR	01.01.2018 - 31.12.2027
130 3	612000	HYPO NOE Landesbank für Niederösterreich und Wien AC 466242705	Straßenbau 2015, D-612000.0008 04.08.2015/Nö LR	11.05.2015 Straßenbau 2015	0,930%	EUR	01.01.2016 - 31.12.2025
130 4	850000	HYPO NOE Landesbank für Niederösterreich und Wien AC 466270504	WVA, D-850000.0005 05.05.2017/NÖ LR	24.07.2017 VH 2 WVA	0,630%	EUR	01.01.2018 - 31.12.2027
130 5	851000	HYPO NOE Landesbank für Niederösterreich und Wien AC 466269700	ABA, D-851000.0008 05.05.2017/NÖ LR	24.04.2017 VH 1. ABA	0,630%	EUR	01.01.2018 - 31.12.2027
130 6	853000	HYPO NOE Landesbank für Niederösterreich und Wien AC 466242802	Wohnhaussanierung 2015, D-853000.0002 /§90 keine Genehmigungspflicht	11.05.2015 Wohnhaussanierung 2015	2,110%	EUR	01.01.2016 - 31.12.2025
130 7	850000	HYPO NOE Landesbank für Niederösterreich und Wien AC 466310204	WVA 2019, D-850000.0007	28.01.2019 WVA 2019	0,580% euribor6m	EUR	01.01.2019 - 31.12.2028

1. Nachtragsvoranschlag 2022

Stadtgemeinde Herzogenburg

Einzelnachweis über Finanzschulden und Schuldendienst (Anlage 6c)

Kontonummer Darlehensnr.	Darlehenshöhe Gesamt	Buchwert 31.12.2021	Zugang	Tilgung	Zinsen	Summe Schuldendienst	Schuldendienst- ersätze	Buchwert 31.12.2022	Netto Schuldendienst
127 4	754.350,00	438.300,00		51.600,00	3.900,00	55.500,00	37.700,00	386.700,00	17.800,00
127 5	450.000,00	350.000,00		50.000,00	3.400,00	53.400,00		300.000,00	53.400,00
127 6	249.100,00	207.600,00		27.700,00	2.000,00	29.700,00		179.900,00	29.700,00
127 7	250.000,00	200.000,00		25.000,00	1.000,00	26.000,00		175.000,00	26.000,00
127 8	1.200.000,00	1.200.000,00		120.000,00	1.800,00	121.800,00		1.080.000,00	121.800,00
127 9	1.750.000,00	1.750.000,00		175.000,00	2.600,00	177.600,00		1.575.000,00	177.600,00
127 10	1.050.000,00	1.050.000,00		105.000,00	1.600,00	106.600,00		945.000,00	106.600,00
130 1	1.050.000,00	533.200,00		105.300,00	3.400,00	108.700,00		427.900,00	108.700,00
130 2	700.000,00	420.000,00		70.000,00	2.500,00	72.500,00		350.000,00	72.500,00
130 3	750.000,00	300.000,00		75.000,00	2.600,00	77.600,00		225.000,00	77.600,00
130 4	195.000,00	117.000,00		19.500,00	700,00	20.200,00		97.500,00	20.200,00
130 5	295.000,00	177.000,00		29.500,00	1.100,00	30.600,00		147.500,00	30.600,00
130 6	100.000,00	40.000,00		10.000,00	800,00	10.800,00		30.000,00	10.800,00
130 7	99.500,00	69.700,00		10.000,00	400,00	10.400,00		59.700,00	10.400,00

1. Nachtragsvoranschlag 2022

Stadtgemeinde Herzogenburg

Einzelnachweis über Finanzschulden und Schuldendienst (Anlage 6c)

Kontonummer Darlehensnr.	Ansatz	Darlehensgeber/Staat Aktenzahl	Verwendungszweck Genehmigungsdatum/-vermerk	Beschluss- Datum	Zinssatz	Währung	Laufzeit
					Zinsindikator		
131 3	029000	Erste Bank der oesterreichischen Sparkassen AG/AT 83712948400	Rathausanierung, D-029000.0003 05.07.2017/NÖ LR	24.04.2017 Rathausanierung	0,630%	EUR	01.01.2018 - 31.12.2027
132 1	612000	Sparkasse Herzogenburg-Neulengbach Bank Aktiengesell 0007-082746	Straßenbau - Ausgleich ao. Vorhaben 2012, D- 612000.0004 /NÖ LR	26.03.2012 Straßenbau Ausgleich ao. Vorhaben 2012	0,890%	EUR	01.01.2013 - 31.12.2022
132 3	612000	Sparkasse Herzogenburg-Neulengbach Bank Aktiengesell 00007-092901	Straßenbau 2018, D-612000.0010 /§ 90 keine Genehmigung	19.02.2018 3.VH - Straßenbau 2018	0,680%	EUR	01.01.2019 - 31.12.2028
132 4	029000	Sparkasse Herzogenburg-Neulengbach Bank Aktiengesell 00007-093289	Rathaus 2018, D-029000.0004 /NÖ LR	29.10.2018 Rathaus 2018	1,000%	EUR	01.01.2019 - 31.12.2028
132 6	240010	Sparkasse Herzogenburg-Neulengbach Bank Aktiengesell 0007-092950	Kiga Oberndorf 2018, D-240100.0001 /§ 90 keine Genehmigungspflicht	19.02.2018 8.VH - Kiga Oberndorf 2018	0,710%	EUR	01.01.2018 - 31.12.2027
132 7	821000	Sparkasse Herzogenburg-Neulengbach Bank Aktiengesell 00007-092968	Ankauf LKW , D-821000.0001 /§ 90 keine Genehmigungspflicht	19.02.2018 Ankauf LKW	1,620%	EUR	01.01.2019 - 31.12.2028
132 8	851000	Sparkasse Herzogenburg-Neulengbach Bank Aktiengesell 00007-092927	ABA 2018, D-851000.0009 /§90 keine Genehmigung	19.02.2018 1. VH - ABA 2018	0,710%	EUR	01.01.2019 - 31.12.2028
132 10	850000	Sparkasse Herzogenburg-Neulengbach Bank Aktiengesell 0007-082746	WVA - Ausgleich ao. Vorhaben 2012, D-850000.0004 /Nö LR	26.03.2012 WVA - Ausgleich ao. Vorhaben 2012	0,890%	EUR	01.01.2013 - 31.12.2022
132 11	851000	Sparkasse Herzogenburg-Neulengbach Bank Aktiengesell 0057.020.356	ABA BA 02 West, D-851000.0003 /NÖ LR	07.09.1998 ABA BA 02 West	0,750%	EUR	01.01.1999 - 31.12.2024
132 12	851000	Sparkasse Herzogenburg-Neulengbach Bank Aktiengesell 0007-082746	ABA - Ausgleich ao. Vorhaben 2012, D-851000.0006 /NÖ LR	26.03.2012 ABA - Ausgleich ao. Vorhaben 2012	0,890%	EUR	01.01.2013 - 31.12.2022
132 13	853000	Sparkasse Herzogenburg-Neulengbach Bank Aktiengesell 00007-092489	Wohnhaussanierung, D-853000.0004 12.05.2017/NÖ LR	27.03.2017 VH 9 Wohnhaussanierung	0,720%	EUR	01.01.2018 - 31.12.2027
132 14	853000	Sparkasse Herzogenburg-Neulengbach Bank Aktiengesell 00007-091846	Wohnhaussanierung 2017, D-853000.0009 /§90 keine Genehmigungspflicht	27.03.2017 Wohnhaussanierung 2017	0,720%	EUR	01.01.2018 - 31.12.2027
132 16	851000	Sparkasse Herzogenburg-Neulengbach Bank Aktiengesell 0057.020.315	ABA West BA 01, D-8510000.0002	12.09.1994 ABA West BA 01	0,750%	EUR	01.01.1995 - 31.12.2023

1. Nachtragsvoranschlag 2022

Stadtgemeinde Herzogenburg

Einzelnachweis über Finanzschulden und Schuldendienst (Anlage 6c)

Kontonummer Darlehensnr.	Darlehenshöhe Gesamt	Buchwert 31.12.2021	Zugang	Tilgung	Zinsen	Summe Schuldendienst	Schuldendienst- ersätze	Buchwert 31.12.2022	Netto Schuldendienst
131 3	500.000,00	300.000,00		50.000,00	1.800,00	51.800,00		250.000,00	51.800,00
132 1	1.225.000,00	91.900,00		91.900,00	600,00	92.500,00			92.500,00
132 3	450.000,00	315.000,00		45.000,00	2.100,00	47.100,00		270.000,00	47.100,00
132 4	450.000,00	315.000,00		45.000,00	3.000,00	48.000,00		270.000,00	48.000,00
132 6	243.100,00	170.200,00		24.300,00	1.200,00	25.500,00		145.900,00	25.500,00
132 7	80.000,00	56.000,00		8.000,00	900,00	8.900,00		48.000,00	8.900,00
132 8	199.300,00	139.500,00		19.900,00	1.000,00	20.900,00		119.600,00	20.900,00
132 10	115.000,00	12.300,00		12.300,00	100,00	12.400,00			12.400,00
132 11	1.744.148,02	290.600,00		96.900,00	2.000,00	98.900,00		193.700,00	98.900,00
132 12	190.000,00	19.000,00		19.000,00	100,00	19.100,00			19.100,00
132 13	100.000,00	60.900,00		10.000,00	400,00	10.400,00		50.900,00	10.400,00
132 14	100.000,00	60.000,00		10.000,00	400,00	10.400,00		50.000,00	10.400,00
132 16	3.270.277,54	365.700,00		182.800,00	2.400,00	185.200,00		182.900,00	185.200,00

1. Nachtragsvoranschlag 2022

Stadtgemeinde Herzogenburg

Einzelnachweis über Finanzschulden und Schuldendienst (Anlage 6c)

Kontonummer Darlehensnr.	Ansatz	Darlehensgeber/Staat Aktenzahl	Verwendungszweck Genehmigungsdatum/-vermerk	Beschluss-Datum	Zinssatz	Währung	Laufzeit Zinsindikator
132 20	870000	Sparkasse Herzogenburg-Neulengbach Bank Aktiengesell 00007-533011	Photovoltaikanlage 2021 /keine Genehmigungspflicht §90	22.03.2021 Photovoltaikanlage 2021	2,350%	EUR	01.01.2021 - 31.12.2030
132 21	850000	Sparkasse Herzogenburg-Neulengbach Bank Aktiengesell 00007-532567	WVA 2021 /keine Genehmigungspflicht §90	22.03.2021 WVA 2021	0,240%	EUR	01.01.2021 - 31.12.2031
132 22	851000	Sparkasse Herzogenburg-Neulengbach Bank Aktiengesell 00007-532526	ABA 2021 /keine Genehmigungspflicht §90	22.03.2021 ABA 2021	0,240%	EUR	01.01.2021 - 31.12.2031
138 6	851000	Raiffeisenbank Region St. Pölten eGen/AT 20205101407	ABA 2020 23.06.2020/keine Genehmigungspflicht §90	04.05.2020 ABA 2020	0,250%	EUR	01.07.2020 - 01.09.2030
138 7	612000	Raiffeisenbank Region St. Pölten eGen/AT 20005101407	Straßenbau 2020 01.07.2020/Land NÖ	04.05.2020 Straßenbau 2020	0,250%	EUR	01.07.2020 - 01.09.2030
138 8	850000	Raiffeisenbank Region St. Pölten eGen/AT 20105101407	WVA 2020 23.06.2020/keine Genehmigungspflicht §90	04.05.2020 WVA 2020	0,250%	EUR	01.07.2020 - 01.09.2030
138 9	840000	Raiffeisenbank Region St. Pölten eGen/AT	Grundbesitz 2022	Grundbesitz 2022	1,000%	EUR	01.01.2022 - 31.12.2032
138 10	850000	Raiffeisenbank Region St. Pölten eGen/AT	WVA 2022	WVA 2022	1,000%	EUR	01.01.2022 - 31.12.2032
138 11	851000	Raiffeisenbank Region St. Pölten eGen/AT	ABA 2022	ABA 2022	1,000%	EUR	01.01.2022 - 31.12.2032
2225 10	612000	Diverse Kreditgeber/AT	Straßenbau 2022	Straßenbau 2022	1,000%	EUR	01.01.2022 - 31.12.2032
2225 12	639000	Diverse Kreditgeber/AT	Hochwasserschutzanlagen 2022	Hochwasserschutzanlagen 2022	1,000%	EUR	01.01.2022 - 31.12.2032
4259 1	612000	Raiffeisenlandesbank Niederösterreich-Wien AG/AT 422-00.467.001	Straßenbau - Ausgleich ao. Vorhaben 2013, D- 612000.0005 /NÖ LR	13.05.2013 Straßenbau - Ausgleich ao. Vorhaben 2013	0,780%	EUR	01.01.2014 - 31.12.2023
4259 2	612000	Raiffeisenlandesbank Niederösterreich-Wien AG/AT 423-00.467.001	Straßenbau - Ausgleich ao. Vorhaben 2014, D- 612000.0006 /NÖ LR	12.05.2014 Straßenbau - Ausgleich ao. Vorhaben 2014	0,710%	EUR	01.01.2015 - 31.12.2024

1. Nachtragsvoranschlag 2022

Stadtgemeinde Herzogenburg

Einzelnachweis über Finanzschulden und Schuldendienst (Anlage 6c)

Kontonummer Darlehensnr.	Darlehenshöhe Gesamt	Buchwert 31.12.2021	Zugang	Tilgung	Zinsen	Summe Schuldendienst	Schuldendienst- ersätze	Buchwert 31.12.2022	Netto Schuldendienst
132 20	80.000,00	80.000,00			1.900,00	1.900,00		80.000,00	1.900,00
132 21	100.000,00	100.000,00		10.000,00	200,00	10.200,00		90.000,00	10.200,00
132 22	200.000,00	200.000,00		20.000,00	500,00	20.500,00		180.000,00	20.500,00
138 6	449.100,00	404.200,00		44.900,00	1.000,00	45.900,00		359.300,00	45.900,00
138 7	950.000,00	855.000,00		95.000,00	2.100,00	97.100,00		760.000,00	97.100,00
138 8	629.500,00	566.600,00		63.000,00	1.400,00	64.400,00		503.600,00	64.400,00
138 9			1.800.000,00					1.800.000,00	
138 10			240.000,00					240.000,00	
138 11			130.000,00					130.000,00	
2225 10									
2225 12									
4259 1	1.560.000,00	137.800,00		68.900,00	900,00	69.800,00		68.900,00	69.800,00
4259 2	1.150.000,00	345.000,00		115.000,00	2.200,00	117.200,00		230.000,00	117.200,00

1. Nachtragsvoranschlag 2022

Stadtgemeinde Herzogenburg

Einzelnachweis über Finanzschulden und Schuldendienst (Anlage 6c)

Kontonummer Darlehensnr.	Ansatz	Darlehensgeber/Staat Aktenzahl	Verwendungszweck Genehmigungsdatum/-vermerk	Beschluss- Datum	Zinssatz Zinsindikator	Währung	Laufzeit
4259 3	850000	Raiffeisenlandesbank Niederösterreich-Wien AG/AT 422-00.467.001	WVA - Ausgleich ao. Vorhaben 2013, D-850000.002 /NÖ LR	13.05.2013 WVA - Ausgleich ao. Vorhaben 2013	0,780%	EUR	01.01.2014 - 31.12.2023
4259 4	851000	Raiffeisenlandesbank Niederösterreich-Wien AG/AT 422-00.467.001	ABA - Ausgleich ao. Vorhaben 2013, D-851000.0004 /NÖ LR	13.05.2013 ABA - Ausgleich ao. Vorhaben 2013	0,780%	EUR	01.01.2014 - 31.12.2023
4259 5	853000	Raiffeisenlandesbank Niederösterreich-Wien AG/AT 422-00.467.001	Ausgleich VA ao Haushalt 2013, D-853000.0001 /NÖ LR	26.11.2012 Ausgleich VA ao Haushalt 2013	0,780%	EUR	01.01.2014 - 31.12.2023

1.4.2. ... von Finanzunternehmen im Ausland

1.5. ... von Sonstigen

Zwischensumme

2. Finanzschulden für den laufenden Aufwand

2.1. ... von Trägern des öffentlichen Rechts

2.1.1. ... von Bund, Bundesfonds, Bundeskammern

2.1.2. ... von Ländern, Landesfonds, Landeskammern

2.1.3. ... von Gemeinden, Gemeindeverbänden, Gemeindefonds

2.1.4. ... von Sozialversicherungsträgern

2.1.5. ... von sonstigen Trägern des öffentlichen Rechts

2.2. ... von Beteiligungen der Gebietskörperschaft (ohne Finanzunternehmungen)

2.3. ... von Unternehmen (ohne Beteiligungen und ohne Finanzunternehmungen)

2.4. ... von Finanzunternehmen

2.4.1. ... von Finanzunternehmen im Inland

2.4.2. ... von Finanzunternehmen im Ausland

2.5. ... von Sonstigen

Zwischensumme

SUMME (1 und 2)

Davon ohne A85-89

Davon A85-89

1. Nachtragsvoranschlag 2022

Stadtgemeinde Herzogenburg

Einzelnachweis über Finanzschulden und Schuldendienst (Anlage 6c)

Kontonummer Darlehensnr.	Darlehenshöhe Gesamt	Buchwert 31.12.2021	Zugang	Tilgung	Zinsen	Summe Schuldendienst	Schuldendienst- ersätze	Buchwert 31.12.2022	Netto Schuldendienst
4259 3	145.000,00	29.000,00		14.500,00	200,00	14.700,00		14.500,00	14.700,00
4259 4	385.000,00	78.000,00		39.000,00	500,00	39.500,00		39.000,00	39.500,00
4259 5	600.000,00	15.600,00		7.800,00	100,00	7.900,00		7.800,00	7.900,00
		13.876.400,00	2.171.500,00	2.339.100,00	71.900,00	2.411.000,00	37.700,00	13.708.800,00	2.373.300,00
		0,00	0,00	0,00	0,00	0,00	0,00	0,00	0,00
		13.876.400,00	2.171.500,00	2.339.100,00	71.900,00	2.411.000,00	37.700,00	13.708.800,00	2.373.300,00
		9.963.100,00	1.800.000,00	1.583.200,00	44.400,00	1.627.600,00	0,00	10.179.900,00	1.627.600,00
		3.913.300,00	371.500,00	755.900,00	27.500,00	783.400,00	37.700,00	3.528.900,00	745.700,00

Nachweis über hausinterne Vergütungen (Anlage 6f)

1. Nachtragsvoranschlag 2022

Stadtgemeinde Herzogenburg

Nachweis über haushaltinterne Vergütungen (Anlage 6f)

Gruppenebene		Erträge	Aufwendungen
0	Vertretungskörper und allgemeine Verwaltung	0,00	6.500,00
1	Öffentliche Ordnung und Sicherheit	0,00	3.000,00
2	Unterricht, Erziehung, Sport und Wissenschaft	0,00	28.200,00
3	Kunst, Kultur und Kultus	1.000,00	7.700,00
4	Soziale Wohlfahrt und Wohnbauförderung	0,00	100,00
5	Gesundheit	0,00	500,00
6	Straßen- und Wasserbau, Verkehr	0,00	72.500,00
7	Wirtschaftsförderung	0,00	6.500,00
8	Dienstleistungen	252.500,00	114.500,00
9	Finanzwirtschaft	0,00	0,00
Summe		253.500,00	239.500,00

MFP - Ergebnishaushalt Gesamt 1. und 2. Ebene
- interne Vergütungen enthalten

1. Nachtragsvoranschlag 2022 (Plan 2023 - 2026)

Stadtgemeinde Herzogenburg

MFP - Ergebnishaushalt Gesamt 1. und 2. Ebene - interne Vergütungen enthalten

MVAG	Mittelverwendungs- und aufbringungsgruppen (1. und 2. Ebene)	VA 2022 inkl. NVA	Plan 2023	Plan 2024	Plan 2025	Plan 2026
211	Erträge aus der operativen Verwaltungstätigkeit	18.393.200,00	16.285.100,00	16.669.300,00	17.086.000,00	17.086.000,00
2111	Erträge aus eigenen Abgaben	5.165.500,00	4.866.500,00	5.130.300,00	5.383.300,00	5.383.300,00
2112	Erträge aus Ertragsanteilen	7.500.000,00	7.300.000,00	7.350.000,00	7.400.000,00	7.400.000,00
2113	Erträge aus Gebühren	2.682.500,00	2.842.500,00	2.920.500,00	3.001.100,00	3.001.100,00
2114	Erträge aus Leistungen	772.100,00	746.200,00	750.200,00	790.200,00	790.200,00
2115	Erträge aus Besitz und wirtschaftlicher Tätigkeit	346.100,00	354.300,00	354.300,00	353.800,00	353.800,00
2116	Erträge aus Veräußerung und sonstige Erträge	1.927.000,00	175.600,00	164.000,00	157.600,00	157.600,00
2117	Nicht finanzierungswirksame operative Erträge					
212	Erträge aus Transfers	1.651.900,00	1.775.300,00	792.900,00	784.400,00	1.184.400,00
2121	Transferertrag von Trägern des öffentlichen Rechts	1.139.800,00	1.585.200,00	602.800,00	594.300,00	994.300,00
2122	Transferertrag von Beteiligungen					
2123	Transferertrag von Unternehmen (mit Finanzunternehmen)	75.000,00				
2124	Transferertrag von Haushalten und Organisationen ohne Erwerbscharakter	205.100,00	190.100,00	190.100,00	190.100,00	190.100,00
2125	Transferertrag vom Ausland	232.000,00				
2126	Investitions- und Tilgungszuschüsse zwischen Unternehmungen und Betrieben der Gebietskörperschaft und der Gebietskörperschaft					
2127	Nicht finanzierungswirksamer Transferertrag					
213	Finanzerträge	300,00	1.200,00	1.200,00	200,00	200,00
2131	Erträge aus Zinsen	300,00	1.200,00	1.200,00	200,00	200,00
2132	Erträge aus Zinsen aus derivativen Finanzinstrumenten ohne Grundgeschäft					
2133	Erträge aus Gewinnentnahmen von marktbestimmten Betrieben					
2134	Sonstige Finanzerträge					
2135	Erträge aus Dividenden/Gewinnausschüttungen					
2136	Sonstige nicht finanzierungswirksame Finanzerträge					
21	Summe Erträge	20.045.400,00	18.061.600,00	17.463.400,00	17.870.600,00	18.270.600,00
221	Personalaufwand	4.433.700,00	3.972.600,00	4.030.600,00	4.182.700,00	4.182.700,00
2211	Personalaufwand (Bezüge, Nebengeb., Mehrleistungen)	3.563.900,00	3.269.800,00	3.326.700,00	3.363.000,00	3.363.000,00
2212	Gesetzlicher und freiwilliger Sozialaufwand	835.900,00	678.100,00	678.100,00	794.600,00	794.600,00
2213	Sonstiger Personalaufwand	33.900,00	24.700,00	25.800,00	25.100,00	25.100,00
2214	Nicht finanzierungswirksamer Personalaufwand					
222	Sachaufwand (ohne Transferaufwand)	8.134.800,00	5.835.300,00	5.769.000,00	5.876.500,00	5.876.500,00
2221	Gebrauchs- und Verbrauchsgüter, Handelswaren	231.700,00	229.900,00	229.900,00	231.900,00	231.900,00
2222	Verwaltungs- und Betriebsaufwand	647.300,00	692.100,00	692.600,00	666.500,00	666.500,00

1. Nachtragsvoranschlag 2022 (Plan 2023 - 2026)

Stadtgemeinde Herzogenburg

MFP - Ergebnishaushalt Gesamt 1. und 2. Ebene - interne Vergütungen enthalten

MVAG	Mittelverwendungs- und aufbringungsgruppen (1. und 2. Ebene)	VA 2022 inkl. NVA	Plan 2023	Plan 2024	Plan 2025	Plan 2026
2223	Leasing- und Mietaufwand	141.200,00	88.900,00	88.900,00	98.700,00	98.700,00
2224	Instandhaltung	791.900,00	626.800,00	608.900,00	613.100,00	613.100,00
2225	Sonstiger Sachaufwand	4.263.100,00	2.163.000,00	2.151.500,00	2.318.600,00	2.318.600,00
2226	Nicht finanzierungswirksamer Sachaufwand	2.059.600,00	2.034.600,00	1.997.200,00	1.947.700,00	1.947.700,00
223	Transferaufwand (laufende Transfers und Kapitaltransfers)	5.312.500,00	5.757.600,00	6.108.800,00	5.735.600,00	5.735.600,00
2231	Transferaufwand an Träger des öffentlichen Rechts	4.962.900,00	5.440.500,00	5.792.700,00	5.401.000,00	5.401.000,00
2232	Transferaufwand an Beteiligungen					
2233	Transferaufwand an Unternehmen (mit Finanzunternehmen)	25.000,00	15.500,00	15.500,00	28.000,00	28.000,00
2234	Transferaufwand an Haushalte und Organisationen ohne Erwerbscharakter	324.600,00	301.600,00	300.600,00	306.600,00	306.600,00
2235	Transferaufwand an das Ausland					
2236	Investitions- und Tilgungszuschüsse zwischen Unternehmungen und Betrieben der Gebietskörperschaft und der Gebietskörperschaft					
2237	Nicht finanzierungswirksamer Transferaufwand					
224	Finanzaufwand	83.900,00	69.100,00	56.300,00	43.000,00	43.000,00
2241	Zinsen aus Finanzschulden, Finanzierungsleasing, Forderungskauf und derivativen Finanzinstrumenten mit Grundgeschäft	71.900,00	57.100,00	44.300,00	32.900,00	32.900,00
2242	Zinsen und sonstige Aufwendungen aus derivativen Finanzinstrumenten ohne Grundgeschäft					
2243	Gewinnentnahmen von Unternehmungen und marktbestimmten Betrieben der Gebietskörperschaft (innerhalb der Gebietskörperschaft)					
2244	Sonstiger Finanzaufwand	12.000,00	12.000,00	12.000,00	10.100,00	10.100,00
2245	Nicht finanzierungswirksamer Finanzaufwand					
22	Summe Aufwendungen	17.964.900,00	15.634.600,00	15.964.700,00	15.837.800,00	15.837.800,00
SA0	Saldo (0) Nettoergebnis (21 - 22)	2.080.500,00	2.427.000,00	1.498.700,00	2.032.800,00	2.432.800,00
230	Entnahmen von Haushaltsrücklagen	0,00	0,00	0,00	0,00	0,00
2301	Entnahmen von Haushaltsrücklagen					
240	Zuweisung an Haushaltsrücklagen	0,00	0,00	0,00	0,00	0,00
2401	Zuweisung an Haushaltsrücklagen					
23	Summe Haushaltsrücklagen	0,00	0,00	0,00	0,00	0,00
SA00	Nettoergebnis nach Zuweisung und Entnahmen von Haushaltsrücklagen (Saldo 0 +/- SU23)	2.080.500,00	2.427.000,00	1.498.700,00	2.032.800,00	2.432.800,00

MFP - Finanzierungshaushalt Gesamt 1. und 2. Ebene
- interne Vergütungen enthalten

1. Nachtragsvoranschlag 2022 (Plan 2023 - 2026)

Stadtgemeinde Herzogenburg

MFP - Finanzierungshaushalt Gesamt 1. und 2. Ebene - interne Vergütungen enthalten

MVAG	Mittelverwendungs- und aufbringungsgruppen (1. und 2. Ebene)	VA 2022 inkl. NVA	Plan 2023	Plan 2024	Plan 2025	Plan 2026
311	Einzahlungen aus der operativen Verwaltungstätigkeit	18.393.200,00	16.285.100,00	16.669.300,00	17.086.000,00	17.086.000,00
3111	Einzahlungen aus eigenen Abgaben	5.165.500,00	4.866.500,00	5.130.300,00	5.383.300,00	5.383.300,00
3112	Einzahlungen aus Ertragsanteilen	7.500.000,00	7.300.000,00	7.350.000,00	7.400.000,00	7.400.000,00
3113	Einzahlungen aus Gebühren	2.682.500,00	2.842.500,00	2.920.500,00	3.001.100,00	3.001.100,00
3114	Einzahlungen aus Leistungen	772.100,00	746.200,00	750.200,00	790.200,00	790.200,00
3115	Einzahlungen aus Besitz und wirtschaftlicher Tätigkeit	346.100,00	354.300,00	354.300,00	353.800,00	353.800,00
3116	Einzahlungen aus Veräußerung von geringwertigen Wirtschaftsgütern (GWG) und sonstige Einzahlungen	1.927.000,00	175.600,00	164.000,00	157.600,00	157.600,00
312	Einzahlungen aus Transfers (ohne Kapitaltransfers)	1.651.900,00	1.775.300,00	792.900,00	784.400,00	1.184.400,00
3121	Transferzahlungen von Trägern des öffentlichen Rechts	1.139.800,00	1.585.200,00	602.800,00	594.300,00	994.300,00
3122	Transferzahlungen von Beteiligungen					
3123	Transferzahlungen von Unternehmen (inkl. Finanzunternehmen)	75.000,00				
3124	Transferzahlungen von Haushalte und Organisationen ohne Erwerbscharakter	205.100,00	190.100,00	190.100,00	190.100,00	190.100,00
3125	Transferzahlungen vom Ausland	232.000,00				
3126	Investitions- und Tilgungszuschüsse zwischen Unternehmungen und Betrieben der Gebietskörperschaft und der Gebietskörperschaft					
313	Einzahlungen aus Finanzerträgen	300,00	1.200,00	1.200,00	200,00	200,00
3131	Einzahlungen aus Zinserträgen	300,00	1.200,00	1.200,00	200,00	200,00
3133	Einzahlungen aus Gewinnentnahmen von marktbestimmten Betrieben					
3134	Sonstige Einzahlungen aus Finanzerträgen					
3135	Einzahlungen aus Dividenden/Gewinnausschüttungen					
31	Summe Einzahlungen operative Gebarung	20.045.400,00	18.061.600,00	17.463.400,00	17.870.600,00	18.270.600,00
321	Auszahlungen aus Personalaufwand	4.433.700,00	3.972.600,00	4.030.600,00	4.182.700,00	4.182.700,00
3211	Auszahlungen für Personalaufwand Bezüge, Nebengebühren, und Mehrleistungsvergütungen)	3.563.900,00	3.269.800,00	3.326.700,00	3.363.000,00	3.363.000,00
3212	Auszahlungen für gesetzliche und freiwillige Sozialaufwendungen	835.900,00	678.100,00	678.100,00	794.600,00	794.600,00
3213	Auszahlungen aus sonstigem Personalaufwand	33.900,00	24.700,00	25.800,00	25.100,00	25.100,00
322	Auszahlungen aus Sachaufwand (ohne Transferaufwand)	6.075.200,00	3.800.700,00	3.771.800,00	3.928.800,00	3.928.800,00
3221	Auszahlungen für Gebrauchs- und Verbrauchsgüter, Handelswaren	231.700,00	229.900,00	229.900,00	231.900,00	231.900,00
3222	Auszahlungen für Verwaltungs- und Betriebsaufwand	647.300,00	692.100,00	692.600,00	666.500,00	666.500,00
3223	Auszahlungen für Leasing- und Mietaufwand	141.200,00	88.900,00	88.900,00	98.700,00	98.700,00
3224	Auszahlungen für Instandhaltung	791.900,00	626.800,00	608.900,00	613.100,00	613.100,00
3225	Sonstige Auszahlungen aus Sachaufwand	4.263.100,00	2.163.000,00	2.151.500,00	2.318.600,00	2.318.600,00
323	Auszahlungen aus Transfers (ohne Kapitaltransfers)	5.312.500,00	5.757.600,00	6.108.800,00	5.735.600,00	5.735.600,00
3231	Transferzahlungen an Träger des öffentlichen Rechts	4.962.900,00	5.440.500,00	5.792.700,00	5.401.000,00	5.401.000,00
3232	Transferzahlungen an Beteiligungen					

1. Nachtragsvoranschlag 2022 (Plan 2023 - 2026)

MFP - Finanzierungshaushalt Gesamt 1. und 2. Ebene - interne Vergütungen enthalten

Stadtgemeinde Herzogenburg

MVAG	Mittelverwendungs- und aufbringungsgruppen (1. und 2. Ebene)	VA 2022 inkl. NVA	Plan 2023	Plan 2024	Plan 2025	Plan 2026
3233	Transferzahlungen an Unternehmen (inkl. Finanzunternehmen)	25.000,00	15.500,00	15.500,00	28.000,00	28.000,00
3234	Transferzahlungen an Haushalte und Organisationen ohne Erwerbscharakter	324.600,00	301.600,00	300.600,00	306.600,00	306.600,00
3235	Transferzahlungen an das Ausland					
3236	Investitions- und Tilgungszuschüsse zwischen Unternehmungen und Betrieben der Gebietskörperschaft und der Gebietskörperschaft					
324	Auszahlungen aus Finanzaufwand	83.900,00	69.100,00	56.300,00	43.000,00	43.000,00
3241	Auszahlungen für Zinsaufwand, für Finanzierungsleasing, für Forderungskauf, für Finanzschulden und derivative Finanzinstrumente mit Grundgeschäft	71.900,00	57.100,00	44.300,00	32.900,00	32.900,00
3242	Auszahlungen für Zinsen aus derivativen Finanzinstrumenten ohne Grundgeschäft					
3243	Auszahlung aus Gewinnentnahmen von marktbestimmten Betrieben					
3244	Sonstige Auszahlungen aus Finanzaufwendungen	12.000,00	12.000,00	12.000,00	10.100,00	10.100,00
32	Summe Auszahlungen operative Gebarung	15.905.300,00	13.600.000,00	13.967.500,00	13.890.100,00	13.890.100,00
SA1	Saldo (1) Geldfluss aus der Operativen Gebarung (31 – 32)	4.140.100,00	4.461.600,00	3.495.900,00	3.980.500,00	4.380.500,00
331	Einzahlungen aus der Investitionstätigkeit	696.600,00	200.000,00	1.900.000,00	200.000,00	100.000,00
3311	Einzahlungen aus der Veräußerung von immateriellem Vermögen					
3312	Einzahlungen aus der Veräußerung von Grundstücken und Grundstückeinrichtungen	696.600,00	200.000,00	1.900.000,00	200.000,00	100.000,00
3313	Einzahlungen aus der Veräußerung von Gebäuden und Bauten					
3314	Einzahlungen aus der Veräußerung von technischen Anlagen, Fahrzeuge und Maschinen					
3315	Einzahlungen aus der Veräußerung von Amts-, Betriebs- und Geschäftsausstattung					
3316	Einzahlungen aus der Veräußerung von Kulturgütern					
3317	Einzahlungen aus der Veräußerung von Beteiligungen					
332	Einzahlungen aus der Rückzahlung von Darlehen sowie gewährten Vorschüssen	3.000,00	3.000,00	3.000,00	3.000,00	0,00
3321	Einzahlungen aus Darlehen an Träger des öffentlichen Rechts					
3322	Einzahlungen aus Darlehen an Beteiligungen					
3323	Einzahlungen aus Darlehen an Unternehmen und Haushalte	3.000,00	3.000,00	3.000,00	3.000,00	
3325	Einzahlungen aus Vorschüssen und Anzahlungen					
333	Einzahlungen aus Kapitaltransfers	1.450.000,00	651.200,00	251.200,00	251.200,00	250.000,00
3331	Kapitaltransferzahlungen von Trägern des öffentlichen Rechts	1.200.000,00	401.200,00	1.200,00	1.200,00	
3332	Kapitaltransferzahlungen von Beteiligungen					
3333	Kapitaltransferzahlungen von Unternehmen					
3334	Kapitaltransferzahlungen von Haushalten und Organisationen ohne Erwerbscharakter	250.000,00	250.000,00	250.000,00	250.000,00	250.000,00
3335	Kapitaltransferzahlungen vom Ausland					
33	Summe Einzahlungen investive Gebarung	2.149.600,00	854.200,00	2.154.200,00	454.200,00	350.000,00
341	Auszahlungen aus der Investitionstätigkeit	7.159.100,00	10.142.900,00	5.492.900,00	3.308.500,00	3.408.500,00

1. Nachtragsvoranschlag 2022 (Plan 2023 - 2026)

Stadtgemeinde Herzogenburg

MFP - Finanzierungshaushalt Gesamt 1. und 2. Ebene - interne Vergütungen enthalten

MVAG	Mittelverwendungs- und aufbringungsgruppen (1. und 2. Ebene)	VA 2022 inkl. NVA	Plan 2023	Plan 2024	Plan 2025	Plan 2026
3411	Auszahlungen für den Erwerb von immateriellem Vermögen					
3412	Auszahlungen für den Erwerb von Grundstücken und Grundstückseinrichtungen	6.702.500,00	5.042.000,00	5.392.000,00	3.207.000,00	1.307.000,00
3413	Auszahlungen für den Erwerb von Gebäuden und Bauten	135.000,00	5.000.000,00			2.000.000,00
3414	Auszahlungen für den Erwerb von technischen Anlagen, Fahrzeuge und Maschinen	194.000,00	27.500,00	27.500,00	27.000,00	27.000,00
3415	Auszahlungen für den Erwerb von Amts-, Betriebs- und Geschäftsausstattung	127.600,00	73.400,00	73.400,00	74.500,00	74.500,00
3416	Auszahlungen für den Erwerb von Kulturgütern					
3417	Auszahlungen für den Erwerb von Beteiligungen					
342	Auszahlungen von gewährten Darlehen sowie gewährten Vorschüssen	3.000,00	3.000,00	3.000,00	3.000,00	0,00
3421	Auszahlung von Darlehen an Träger des öffentlichen Rechts					
3422	Auszahlung von Darlehen an Beteiligungen					
3423	Auszahlung von Darlehen an Unternehmen und Haushalte					
3425	Auszahlungen von Vorschüssen und Anzahlungen	3.000,00	3.000,00	3.000,00	3.000,00	
343	Auszahlungen aus Kapitaltransfers	0,00	0,00	0,00	0,00	0,00
3431	Kapitaltransferzahlungen an Träger des öffentlichen Rechts					
3432	Kapitaltransferzahlungen an Beteiligungen					
3433	Kapitaltransferzahlungen an Unternehmen (Finanzunternehmen)					
3434	Kapitaltransferzahlungen an Haushalte und Organisationen ohne Erwerbscharakter					
3435	Kapitaltransferzahlungen an das Ausland					
34	Summe Auszahlungen investive Gebarung	7.162.100,00	10.145.900,00	5.495.900,00	3.311.500,00	3.408.500,00
SA2	Saldo (2) Geldfluss aus der Investiven Gebarung (33 – 34)	-5.012.500,00	-9.291.700,00	-3.341.700,00	-2.857.300,00	-3.058.500,00
SA3	Saldo (3) Nettofinanzierungssaldo (Saldo 1 + Saldo 2)	-872.400,00	-4.830.100,00	154.200,00	1.123.200,00	1.322.000,00
351	Einzahlungen aus der Aufnahme von Finanzschulden	2.171.500,00	6.601.500,00	3.501.500,00	1.001.400,00	1.601.300,00
3511	Einzahlungen aus empfangenen Darlehen von öffentlichen Körperschaften und Rechtsträgern	1.500,00	1.500,00	1.500,00	1.400,00	1.300,00
3512	Einzahlungen aus empfangenen Darlehen von Beteiligungen					
3513	Einzahlungen aus empfangenen Darlehen von Unternehmen und privaten Haushalten					
3514	Einzahlungen aus Finanzschulden (Finanzunternehmen)	2.170.000,00	6.600.000,00	3.500.000,00	1.000.000,00	1.600.000,00
353	Einzahlungen infolge eines Kapitaltausch bei derivativen Finanzinstrumenten mit Grundgeschäft	0,00	0,00	0,00	0,00	0,00
3530	Einzahlungen infolge eines Kapitaltausch bei derivativen Finanzinstrumenten mit Grundgeschäft					
355	Einzahlungen aus dem Abgang von Finanzinstrumenten	0,00	0,00	0,00	0,00	0,00
3550	Einzahlungen aus dem Abgang von Finanzinstrumenten					
35	Summe Einzahlungen aus der Finanzierungstätigkeit	2.171.500,00	6.601.500,00	3.501.500,00	1.001.400,00	1.601.300,00

1. Nachtragsvoranschlag 2022 (Plan 2023 - 2026)

MFP - Finanzierungshaushalt Gesamt 1. und 2. Ebene - interne Vergütungen enthalten

Stadtgemeinde Herzogenburg

MVAG	Mittelverwendungs- und aufbringungsgruppen (1. und 2. Ebene)	VA 2022 inkl. NVA	Plan 2023	Plan 2024	Plan 2025	Plan 2026
361	Auszahlungen aus der Tilgung von Finanzschulden	2.383.300,00	2.565.800,00	2.253.500,00	2.042.400,00	2.049.700,00
3611	Auszahlungen aus empfangenen Darlehen von öffentlichen Körperschaften und Rechtsträgern	91.700,00	91.700,00	91.700,00	91.700,00	91.700,00
3612	Auszahlungen aus empfangenen Darlehen von Beteiligungen					
3613	Auszahlungen aus empfangenen Darlehen von Unternehmen und privaten Haushalten					
3614	Auszahlungen aus Finanzschulden	2.291.600,00	2.474.100,00	2.161.800,00	1.950.700,00	1.958.000,00
3615	Auszahlung aus der Rückzahlung von Leasingverbindlichkeiten					
363	Auszahlungen infolge eines Kapitaltausch bei derivativen Finanzinstrumenten mit Grundgeschäft	0,00	0,00	0,00	0,00	0,00
3630	Auszahlungen infolge eines Kapitaltausch bei derivativen Finanzinstrumenten mit Grundgeschäft					
365	Auszahlungen für den Erwerb von Finanzinstrumenten	0,00	0,00	0,00	0,00	0,00
3650	Auszahlungen für den Erwerb von Finanzinstrumenten					
36	Summe Auszahlungen aus der Finanzierungstätigkeit	2.383.300,00	2.565.800,00	2.253.500,00	2.042.400,00	2.049.700,00
SA4	Saldo (4) Geldfluss aus der Finanzierungstätigkeit (35 – 36)	-211.800,00	4.035.700,00	1.248.000,00	-1.041.000,00	-448.400,00
SA5	Saldo (5) Geldfluss aus der voranschlagswirksamen Gebarung (Saldo 3 + Saldo 4)	-1.084.200,00	-794.400,00	1.402.200,00	82.200,00	873.600,00

Haushaltspotential (aufbauend auf der Ergebnisrechnung)

1. Nachtragsvoranschlag 2022

Stadtgemeinde Herzogenburg

Haushaltspotential (aufbauend auf der Ergebnisrechnung)

MVAG	Mittelverwendungs- und -aufbringungsgruppen	Mittelaufbringung	Mittelverwendung	Saldo
211	Erträge aus der operativen Verwaltungstätigkeit	18.393.200,00		
212	Erträge aus Transfers	1.651.900,00		
213	Finanzerträge	300,00		
Summe Erträge (SU 21)		20.045.400,00		
2117	Nicht finanzierungswirksame operative Erträge (Auflösung von Rückstellungen und Aktivierte Eigenleistungen)			
2127	Nicht finanzierungswirksamer Transferertrag (Auflösung von Investitionszuschüssen)			
2136	Sonstige nicht finanzierungswirksame Finanzerträge (Auflösung von RS Bewertung von Beteiligungen und aktiven Finanzinstrumenten)			
Nicht finanzwirksame Erträge			0,00	
Finanzwirksame Erträge		20.045.400,00		
221	Personalaufwand		4.433.700,00	
222	Sachaufwand (ohne Transferaufwand)		8.134.800,00	
223	Transferaufwand (laufende Transfers und Kapitaltransfers)		5.312.500,00	
224	Finanzaufwand		83.900,00	
Summe Aufwendungen (SU 22)			17.964.900,00	
2214	Nicht finanzierungswirksamer Personalaufwand (Dotierung RS für Abfertigungen, Jubiläum u. nicht konsumierte Urlaube)			
2226	Nicht finanzierungswirksamer Sachaufwand (inkl. Abschreibungen, Dotierung von RS Prozess, ausstehende Rechnungen)		-2.059.600,00	
2237	Nicht finanzierungswirksamer Transferaufwand (Dotierungen von RS f. Pensionen)			
2245	Nicht finanzierungswirksamer Finanzaufwand (Wertberichtigungen zu Finanzinstrumenten, Aufwendungen aus der Bewertung von Beteiligungen)			
Nicht finanzwirksame Aufwendungen			-2.059.600,00	
Finanzwirksame Aufwendungen			15.905.300,00	
Finanzwirksames Ergebnis		20.045.400,00	15.905.300,00	4.140.100,00

1. Nachtragsvoranschlag 2022

Stadtgemeinde Herzogenburg

Haushaltspotential (aufbauend auf der Ergebnisrechnung)

MVAG	Mittelverwendungs- und -aufbringungsgruppen	Mittelaufbringung	Mittelverwendung	Saldo
332	Einzahlungen aus der Rückzahlung von Darlehen sowie gewährten Vorschüssen (ohne 3325 mit Projektcode - Anzahlungen)	3.000,00		
1141	Vorräte (- Veränderung)			
1142	Gegebene Anzahlungen auf Vorräte (- Veränderung)			
1540	Passive Rechnungsabgrenzung Einzahlungen der Kontengruppe 000-089, die keinem Projekt mit Projektcode 1 zugeordnet sind Einzahlungen der Kontengruppe 30, die keinem Projekt mit Projektcode 1 zugeordnet sind - Erträge der Kontogruppe 80 mit Projektcode 1			
2301	Entnahmen von Rücklagen endfälliger Darlehen (Kontengruppe 893)			
Jährliche wiederkehrende Einzahlungen		3.000,00		
36	Auszahlungen aus der Finanzierungstätigkeit (ohne Projektcode 1)		2.383.300,00	
2401	Zuweisung an Rücklagen endfälliger Darlehen (Kontengruppe 793)			
342	Auszahlungen von gewährten Darlehen sowie gewährten Vorschüssen (ohne 3425 mit Projektcode - Anzahlungen)		3.000,00	
1141	Vorräte (+ Veränderung)			
1142	Gegebene Anzahlungen auf Vorräte (+ Veränderung)			
1170	Aktive Rechnungsabgrenzung Auszahlungen (Investitionen) der Kontengruppe 000-083, die keinem Projekt mit Projektcode 1 zugeordnet sind		590.100,00	
Jährliche wiederkehrende Auszahlungen			2.976.400,00	
	Kontengruppe 871, KT der Ergebnisrechnung, mit Projektcode (BZ)	-350.000,00		
Summe Kapitaltransfers der Ergebnisrechnung		-350.000,00		
Jährliches Haushaltspotential		19.698.400,00	18.881.700,00	816.700,00
	Jährliches Haushaltspotential	816.700,00		
	kumuliertes Haushaltspotential zum 31.12.2021 (Vorjahr)			
Verfügbares Haushaltspotential		816.700,00		

1. Nachtragsvoranschlag 2022

Stadtgemeinde Herzogenburg

Haushaltspotential (aufbauend auf der Ergebnisrechnung)

MVAG	Mittelverwendungs- und -aufbringungsgruppen	Mittelaufbringung	Mittelverwendung	Saldo
<i>informativ</i>	im verfügbaren Haushaltspotential enthaltene Bedarfszuweisungen zur Liquiditätssteigerung aus Kontogruppe 871, KT der Ergebnisrechnung ohne Projektcode	4.100,00		
<i>informativ</i>	tatsächlicher Liquiditätsbedarf ohne Rücklagenauflösung (Abgang)	812.600,00		
2401	Zuweisung an Haushaltsrücklagen (Kontengruppe 794)			
2401	Zuweisung an Haushaltsrücklagen (Kontengruppe 795)			
Jährliche Aufwände für Rücklagen			0,00	
2301	Entnahmen von Haushaltsrücklagen (Kontengruppe 894)			
2301	Entnahmen von Haushaltsrücklagen (Kontengruppe 895)			
Jährliche RL-Erträge f. Investitionen (finanzw.)		0,00		
Endbestand kumuliertes Haushaltspotential		816.700,00	0,00	816.700,00

Haushaltspotential (aufbauend auf der Ergebnisrechnung)

Nachtragsvoranschlag 2022

Stadtgemeinde Herzogenburg

Haushaltspotential (aufbauend auf der Ergebnisrechnung)

MVAG	Mittelverwendungs- und -aufbringungsgruppen	Mittelaufbringung	Mittelverwendung	Saldo
211	Erträge aus der operativen Verwaltungstätigkeit	18.393.200,00		
212	Erträge aus Transfers	1.651.900,00		
213	Finanzerträge	300,00		
Summe Erträge (SU 21)		20.045.400,00		
2117	Nicht finanzierungswirksame operative Erträge (Auflösung von Rückstellungen und Aktivierte Eigenleistungen)			
2127	Nicht finanzierungswirksamer Transferertrag (Auflösung von Investitionszuschüssen)			
2136	Sonstige nicht finanzierungswirksame Finanzerträge (Auflösung von RS Bewertung von Beteiligungen und aktiven Finanzinstrumenten)			
Nicht finanzwirksame Erträge		0,00		
Finanzwirksame Erträge		20.045.400,00		
221	Personalaufwand		4.433.700,00	
222	Sachaufwand (ohne Transferaufwand)		8.134.800,00	
223	Transferaufwand (laufende Transfers und Kapitaltransfers)		5.312.500,00	
224	Finanzaufwand		83.900,00	
Summe Aufwendungen (SU 22)			17.964.900,00	
2214	Nicht finanzierungswirksamer Personalaufwand (Dotierung RS für Abfertigungen, Jubiläum u. nicht konsumierte Urlaube)			
2226	Nicht finanzierungswirksamer Sachaufwand (inkl. Abschreibungen, Dotierung von RS Prozess, ausstehende Rechnungen)		-2.059.600,00	
2237	Nicht finanzierungswirksamer Transferaufwand (Dotierungen von RS f. Pensionen)			
2245	Nicht finanzierungswirksamer Finanzaufwand (Wertberichtigungen zu Finanzinstrumenten, Aufwendungen aus der Bewertung von Beteiligungen)			
Nicht finanzwirksame Aufwendungen			-2.059.600,00	
Finanzwirksame Aufwendungen			15.905.300,00	
Finanzwirksames Ergebnis		20.045.400,00	15.905.300,00	4.140.100,00

Nachtragsvoranschlag 2022

Stadtgemeinde Herzogenburg

Haushaltspotential (aufbauend auf der Ergebnisrechnung)

MVAG	Mittelverwendungs- und -aufbringungsgruppen	Mittelaufbringung	Mittelverwendung	Saldo
332	Einzahlungen aus der Rückzahlung von Darlehen sowie gewährten Vorschüssen (ohne 3325 mit Projektcode - Anzahlungen)	3.000,00		
1141	Vorräte (- Veränderung)			
1142	Gegebene Anzahlungen auf Vorräte (- Veränderung)			
1540	Passive Rechnungsabgrenzung Einzahlungen der Kontengruppe 000-089, die keinem Projekt mit Projektcode 1 zugeordnet sind Einzahlungen der Kontengruppe 30, die keinem Projekt mit Projektcode 1 zugeordnet sind - Erträge der Kontogruppe 80 mit Projektcode 1			
2301	Entnahmen von Rücklagen endfälliger Darlehen (Kontengruppe 893)			
Jährliche wiederkehrende Einzahlungen		3.000,00		
36	Auszahlungen aus der Finanzierungstätigkeit (ohne Projektcode 1)		2.383.300,00	
2401	Zuweisung an Rücklagen endfälliger Darlehen (Kontengruppe 793)			
342	Auszahlungen von gewährten Darlehen sowie gewährten Vorschüssen (ohne 3425 mit Projektcode - Anzahlungen)		3.000,00	
1141	Vorräte (+ Veränderung)			
1142	Gegebene Anzahlungen auf Vorräte (+ Veränderung)			
1170	Aktive Rechnungsabgrenzung Auszahlungen (Investitionen) der Kontengruppe 000-083, die keinem Projekt mit Projektcode 1 zugeordnet sind		590.100,00	
Jährliche wiederkehrende Auszahlungen			2.976.400,00	
	Kontengruppe 871, KT der Ergebnisrechnung, mit Projektcode (BZ)	-350.000,00		
Summe Kapitaltransfers der Ergebnisrechnung		-350.000,00		
Jährliches Haushaltspotential		19.698.400,00	18.881.700,00	816.700,00
	Jährliches Haushaltspotential	816.700,00		
	kumuliertes Haushaltspotential zum 31.12.2021 (Vorjahr)	1.728.152,71		
Verfügbares Haushaltspotential		2.544.852,71		

Nachtragsvoranschlag 2022

Stadtgemeinde Herzogenburg

Haushaltspotential (aufbauend auf der Ergebnisrechnung)

MVAG	Mittelverwendungs- und -aufbringungsgruppen	Mittelaufbringung	Mittelverwendung	Saldo
informativ	im verfügbaren Haushaltspotential enthaltene Bedarfszuweisungen zur Liquiditätssteigerung aus Kontogruppe 871, KT der Ergebnisrechnung ohne Projektcode	4.100,00		
informativ	tatsächlicher Liquiditätsbedarf ohne Rücklagenauflösung (Abgang)	2.540.752,71		
2401	Zuweisung an Haushaltsrücklagen (Kontengruppe 794)			
2401	Zuweisung an Haushaltsrücklagen (Kontengruppe 795)			
Jährliche Aufwände für Rücklagen			0,00	
2301	Entnahmen von Haushaltsrücklagen (Kontengruppe 894)			
2301	Entnahmen von Haushaltsrücklagen (Kontengruppe 895)			
Jährliche RL-Erträge f. Investitionen (finanzw.)		0,00		
Endbestand kumuliertes Haushaltspotential		2.544.852,71	0,00	2.544.852,71
- Zuweisungen und Umbuchungen an investive Vorhaben				1.673.800,00
+ Rückführungen und Umbuchungen von investiven Vorhaben				
Endstand kumuliertes Haushaltspotential nach Berücksichtigung von Zuweisungen und Rückführungen investive Vorhaben				871.052,71

1. NVA Nachweis der Investitionstätigkeit

1. Nachtragsvoranschlag 2022

Stadtgemeinde Herzogenburg

Nachweis der Investitionstätigkeit

Vorhaben	Vorhabensbezeichnung	RA Vorjahre	VA 2022	Plan 2023	Plan 2024	Plan 2025	Plan 2026	Plan Gesamt (gerundet)
Konto	Bezeichnung							
1163000	Feuerwehren und Rotes Kreuz (1990 bis 2099)							
	Auszahlungen - Investitionen - Mittelverwendung	0,00	7.500,00	3.000.000,00	0,00	0,00	0,00	3.007.500,00
	Anschaffungs- oder Herstellungskosten	0,00	7.500,00	3.000.000,00	0,00	0,00	0,00	3.007.500,00
5/163000-010000	Errichtung/Sanierung FF Gebäude		7.500,00	3.000.000,00				3.007.500,00
	Einzahlungen - Finanzierung - Mittelaufbringung	0,00	7.500,00	3.000.000,00	0,00	0,00	0,00	3.007.500,00
	Mittel aus Geldfluss aus der operativen Gebarung	0,00	7.500,00	0,00	0,00	0,00	0,00	7.500,00
6/163000+829910	Zuführung aus operativer Gebarung		7.500,00					7.500,00
	Bedarfszuweisungen/KTZ	0,00	0,00	600.000,00	0,00	0,00	0,00	600.000,00
2/163000+871000	Bedarfszuweisung			600.000,00				600.000,00
	Haushaltsrücklagen/Zahlungsmittelreserven	0,00	0,00	0,00	0,00	0,00	0,00	0,00
	Sonstige Kapitaltransfers und Subventionen	0,00	0,00	0,00	0,00	0,00	0,00	0,00
	Darlehen	0,00	0,00	2.400.000,00	0,00	0,00	0,00	2.400.000,00
2225/19	Sanierung Freiwillige Feuerwehren			2.400.000,00				2.400.000,00
	Finanzierungsleasing	0,00	0,00	0,00	0,00	0,00	0,00	0,00
	Veräußerung langfristiges Vermögen und sonstiges	0,00	0,00	0,00	0,00	0,00	0,00	0,00
Finanzierungsergebnis 1163000		0,00	0,00	0,00	0,00	0,00	0,00	0,00
			<i>inklusive Vorjahre (gerundet)</i>	0,00	0,00	0,00	0,00	

1. Nachtragsvoranschlag 2022

Stadtgemeinde Herzogenburg

Nachweis der Investitionstätigkeit

Vorhaben	Vorhabensbezeichnung		RA Vorjahre	VA 2022	Plan 2023	Plan 2024	Plan 2025	Plan 2026	Plan Gesamt (gerundet)
Konto	Bezeichnung								
1211000	Schulzentrum (2020 bis 2026)								
	Auszahlungen - Investitionen - Mittelverwendung		47.956,49	40.000,00	2.500.000,00	2.500.000,00	0,00	0,00	5.088.000,00
	Anschaffungs- oder Herstellungskosten		47.956,49	40.000,00	2.500.000,00	2.500.000,00	0,00	0,00	5.088.000,00
	5/211000-010000	Errichtung Schulzentrum	12.174,56						12.200,00
	5/211000-060000	Errichtung Schulzentrum	35.781,93	40.000,00	2.500.000,00	2.500.000,00			5.075.800,00
	Einzahlungen - Finanzierung - Mittelaufbringung		35.781,93	52.200,00	0,00	0,00	0,00	0,00	88.000,00
	Mittel aus Geldfluss aus der operativen Gebarung		35.781,93	52.200,00	0,00	0,00	0,00	0,00	88.000,00
	6/211000+829910	Zuführung aus der operativen Gebarung	35.781,93	52.200,00					88.000,00
	Bedarfszuweisungen/KTZ		0,00	0,00	0,00	0,00	0,00	0,00	0,00
	Haushaltsrücklagen/Zahlungsmittelreserven		0,00	0,00	0,00	0,00	0,00	0,00	0,00
	Sonstige Kapitaltransfers und Subventionen		0,00	0,00	0,00	0,00	0,00	0,00	0,00
	Darlehen		0,00	0,00	0,00	0,00	0,00	0,00	0,00
	Finanzierungsleasing		0,00	0,00	0,00	0,00	0,00	0,00	0,00
	Veräußerung langfristiges Vermögen und sonstiges		0,00	0,00	0,00	0,00	0,00	0,00	0,00
Finanzierungsergebnis 1211000			-12.174,56	12.200,00	-2.500.000,00	-2.500.000,00	0,00	0,00	-5.000.000,00
		<i>inklusive Vorjahre (gerundet)</i>		0,00	-2.500.000,00	-5.000.000,00	-5.000.000,00	-5.000.000,00	

1. Nachtragsvoranschlag 2022

Stadtgemeinde Herzogenburg

Nachweis der Investitionstätigkeit

Vorhaben	Vorhabensbezeichnung	RA Vorjahre	VA 2022	Plan 2023	Plan 2024	Plan 2025	Plan 2026	Plan Gesamt (gerundet)
Konto	Bezeichnung							
1240020	Kindergartensanierung (1990 bis 2022)							
	Auszahlungen - Investitionen - Mittelverwendung	1.714.984,95	120.000,00	0,00	0,00	0,00	0,00	1.835.000,00
	Anschaffungs- oder Herstellungskosten	1.714.984,95	120.000,00	0,00	0,00	0,00	0,00	1.835.000,00
5/240020-010000	Sanierung Kiga St. Andrä	1.714.984,95	120.000,00					1.835.000,00
	Einzahlungen - Finanzierung - Mittelaufbringung	1.750.000,00	85.000,00	0,00	0,00	0,00	0,00	1.835.000,00
	Mittel aus Geldfluss aus der operativen Gebarung	0,00	85.000,00	0,00	0,00	0,00	0,00	85.000,00
6/240020+829910	Zuführung aus operativer Gebarung		85.000,00					85.000,00
	Bedarfszuweisungen/KTZ	0,00	0,00	0,00	0,00	0,00	0,00	0,00
	Haushaltsrücklagen/Zahlungsmittelreserven	0,00	0,00	0,00	0,00	0,00	0,00	0,00
	Sonstige Kapitaltransfers und Subventionen	0,00	0,00	0,00	0,00	0,00	0,00	0,00
	Darlehen	1.750.000,00	0,00	0,00	0,00	0,00	0,00	1.750.000,00
127/9	Kindergarten St. Andrä/Traisen	1.750.000,00						1.750.000,00
	Finanzierungsleasing	0,00	0,00	0,00	0,00	0,00	0,00	0,00
	Veräußerung langfristiges Vermögen und sonstiges	0,00	0,00	0,00	0,00	0,00	0,00	0,00
Finanzierungsergebnis 1240020		35.015,05	-35.000,00	0,00	0,00	0,00	0,00	0,00
	<i>inklusive Vorjahre (gerundet)</i>		0,00	0,00	0,00	0,00	0,00	

1. Nachtragsvoranschlag 2022

Stadtgemeinde Herzogenburg

Nachweis der Investitionstätigkeit

Vorhaben	Vorhabensbezeichnung	RA Vorjahre	VA 2022	Plan 2023	Plan 2024	Plan 2025	Plan 2026	Plan Gesamt (gerundet)
Konto	Bezeichnung							
1612000	Gemeindestraßen (1990 bis 2099)							
	Auszahlungen - Investitionen - Mittelverwendung	3.140.548,46	1.650.000,00	1.000.000,00	1.000.000,00	1.300.000,00	350.000,00	8.440.500,00
	Anschaffungs- oder Herstellungskosten	3.140.548,46	1.650.000,00	1.000.000,00	1.000.000,00	1.300.000,00	350.000,00	8.440.500,00
5/612000-002000	Instandhaltung und Neuerrichtung von Straßen	2.845.384,84	1.650.000,00	1.000.000,00	1.000.000,00	1.300.000,00	350.000,00	8.145.400,00
5/612000-005000	Neuerrichtung St. Andräer Steg	295.163,62						295.200,00
	Einzahlungen - Finanzierung - Mittelaufbringung	3.162.096,00	1.628.500,00	1.000.000,00	1.000.000,00	1.300.000,00	350.000,00	8.440.600,00
	Mittel aus Geldfluss aus der operativen Gebarung	0,00	978.500,00	0,00	0,00	0,00	0,00	978.500,00
6/612000+829910	Zuführung aus operativer Gebarung		978.500,00					978.500,00
	Bedarfszuweisungen/KTZ	806.896,00	350.000,00	350.000,00	350.000,00	350.000,00	350.000,00	2.556.900,00
2/612000+871000	Bedarfszuweisungen	806.896,00	350.000,00	350.000,00	350.000,00	350.000,00	350.000,00	2.556.900,00
	Haushaltsrücklagen/Zahlungsmittelreserven	0,00	0,00	0,00	0,00	0,00	0,00	0,00
	Sonstige Kapitaltransfers und Subventionen	105.200,00	300.000,00	0,00	0,00	0,00	0,00	405.200,00
6/612000+861000	Transfers von Ländern, Landesfonds und Landeskammern	105.200,00	300.000,00					405.200,00
	Darlehen	2.250.000,00	0,00	650.000,00	650.000,00	950.000,00	0,00	4.500.000,00
127/7	Straßenbau 2019 2. Darlehen	250.000,00						250.000,00
138/7	Straßenbau 2020	950.000,00						950.000,00
127/10	Straßenbau 2021	1.050.000,00						1.050.000,00
2225/20	Straßenbau MFP			650.000,00	650.000,00	950.000,00		2.250.000,00
	Finanzierungsleasing	0,00	0,00	0,00	0,00	0,00	0,00	0,00
	Veräußerung langfristiges Vermögen und sonstiges	0,00	0,00	0,00	0,00	0,00	0,00	0,00
Finanzierungsergebnis 1612000		21.547,54	-21.500,00	0,00	0,00	0,00	0,00	0,00
	<i>inklusive Vorjahre (gerundet)</i>		0,00	0,00	0,00	0,00	0,00	

1. Nachtragsvoranschlag 2022

Stadtgemeinde Herzogenburg

Nachweis der Investitionstätigkeit

Vorhaben	Vorhabensbezeichnung	RA Vorjahre	VA 2022	Plan 2023	Plan 2024	Plan 2025	Plan 2026	Plan Gesamt (gerundet)
Konto	Bezeichnung							
1632000	Hochwasserschutzanlagen (1990 bis 2099)							
	Auszahlungen - Investitionen - Mittelverwendung	0,00	1.500.000,00	500.000,00	0,00	0,00	0,00	2.000.000,00
	Anschaffungs- oder Herstellungskosten	0,00	1.500.000,00	500.000,00	0,00	0,00	0,00	2.000.000,00
5/639000-004000	Errichtung Hochwasserschutzbauten		1.500.000,00	500.000,00				2.000.000,00
	Einzahlungen - Finanzierung - Mittelaufbringung	0,00	1.500.000,00	500.000,00	0,00	0,00	0,00	2.000.000,00
	Mittel aus Geldfluss aus der operativen Gebarung	0,00	300.000,00	0,00	0,00	0,00	0,00	300.000,00
6/639000+829910	Zuführung aus operativer Gebarung		300.000,00					300.000,00
	Bedarfszuweisungen/KTZ	0,00	1.200.000,00	400.000,00	0,00	0,00	0,00	1.600.000,00
6/639000+301000	Beihilfe des Landes NÖ		1.200.000,00	400.000,00				1.600.000,00
	Haushaltsrücklagen/Zahlungsmittelreserven	0,00	0,00	0,00	0,00	0,00	0,00	0,00
	Sonstige Kapitaltransfers und Subventionen	0,00	0,00	0,00	0,00	0,00	0,00	0,00
	Darlehen	0,00	0,00	100.000,00	0,00	0,00	0,00	100.000,00
2225/23	Hochwasserschutzanlagen MFP			100.000,00				100.000,00
	Finanzierungsleasing	0,00	0,00	0,00	0,00	0,00	0,00	0,00
	Veräußerung langfristiges Vermögen und sonstiges	0,00	0,00	0,00	0,00	0,00	0,00	0,00
Finanzierungsergebnis 1632000		0,00	0,00	0,00	0,00	0,00	0,00	0,00
			<i>inklusive Vorjahre (gerundet)</i>	0,00	0,00	0,00	0,00	0,00

1. Nachtragsvoranschlag 2022

Stadtgemeinde Herzogenburg

Nachweis der Investitionstätigkeit

Vorhaben	Vorhabensbezeichnung	RA Vorjahre	VA 2022	Plan 2023	Plan 2024	Plan 2025	Plan 2026	Plan Gesamt (gerundet)
Konto	Bezeichnung							
1820000	Bauhof-Sanierung (2022 bis 2099)							
	Auszahlungen - Investitionen - Mittelverwendung	0,00	7.500,00	2.000.000,00	0,00	0,00	0,00	2.007.500,00
	Anschaffungs- oder Herstellungskosten	0,00	7.500,00	2.000.000,00	0,00	0,00	0,00	2.007.500,00
5/820000-010000	Errichtung/Sanierung Bauhof Gebäude		7.500,00	2.000.000,00				2.007.500,00
	Einzahlungen - Finanzierung - Mittelaufbringung	0,00	7.500,00	2.000.000,00	0,00	0,00	0,00	2.007.500,00
	Mittel aus Geldfluss aus der operativen Gebarung	0,00	7.500,00	0,00	0,00	0,00	0,00	7.500,00
6/820000+829910	Zuführung aus operativer Gebarung		7.500,00					7.500,00
	Bedarfszuweisungen/KTZ	0,00	0,00	400.000,00	0,00	0,00	0,00	400.000,00
2/820000+871000	Bedarfszuweisung			400.000,00				400.000,00
	Haushaltsrücklagen/Zahlungsmittelreserven	0,00	0,00	0,00	0,00	0,00	0,00	0,00
	Sonstige Kapitaltransfers und Subventionen	0,00	0,00	0,00	0,00	0,00	0,00	0,00
	Darlehen	0,00	0,00	1.600.000,00	0,00	0,00	0,00	1.600.000,00
2225/18	Sanierung Bauhof			1.600.000,00				1.600.000,00
	Finanzierungsleasing	0,00	0,00	0,00	0,00	0,00	0,00	0,00
	Veräußerung langfristiges Vermögen und sonstiges	0,00	0,00	0,00	0,00	0,00	0,00	0,00
Finanzierungsergebnis 1820000		0,00	0,00	0,00	0,00	0,00	0,00	0,00
	<i>inklusive Vorjahre (gerundet)</i>		0,00	0,00	0,00	0,00	0,00	

1. Nachtragsvoranschlag 2022

Nachweis der Investitionstätigkeit

Stadtgemeinde Herzogenburg

Vorhaben	Vorhabensbezeichnung	RA Vorjahre	VA 2022	Plan 2023	Plan 2024	Plan 2025	Plan 2026	Plan Gesamt (gerundet)
Konto	Bezeichnung							
1840000	Grundankauf (1990 bis 2099)							
	Auszahlungen - Investitionen - Mittelverwendung	1.705.251,68	2.500.000,00	200.000,00	200.000,00	200.000,00	100.000,00	4.905.300,00
	Anschaffungs- oder Herstellungskosten	1.705.251,68	2.500.000,00	200.000,00	200.000,00	200.000,00	100.000,00	4.905.300,00
5/840000-001000	Ankauf von Grundstücken		2.500.000,00	200.000,00	200.000,00	200.000,00	100.000,00	3.200.000,00
5/840000-001010	Ankauf von Grundstücken	1.705.251,68						1.705.300,00
	Einzahlungen - Finanzierung - Mittelaufbringung	1.708.691,68	2.496.600,00	200.000,00	1.900.000,00	200.000,00	100.000,00	6.605.300,00
	Mittel aus Geldfluss aus der operativen Gebarung	508.691,68	696.600,00	200.000,00	1.900.000,00	200.000,00	100.000,00	3.605.300,00
6/840000+001000	Verkauf von Grundstücken	114.456,07	696.600,00	200.000,00	1.900.000,00	200.000,00	100.000,00	3.211.100,00
6/840000+829910	Zuführung aus operativer Gebarung	394.235,61						394.200,00
	Bedarfszuweisungen/KTZ	0,00	0,00	0,00	0,00	0,00	0,00	0,00
	Haushaltsrücklagen/Zahlungsmittelreserven	0,00	0,00	0,00	0,00	0,00	0,00	0,00
	Sonstige Kapitaltransfers und Subventionen	0,00	0,00	0,00	0,00	0,00	0,00	0,00
	Darlehen	1.200.000,00	1.800.000,00	0,00	0,00	0,00	0,00	3.000.000,00
127/8	Grundbesitz 2021	1.200.000,00						1.200.000,00
138/9	Grundbesitz 2022		1.800.000,00					1.800.000,00
	Finanzierungsleasing	0,00	0,00	0,00	0,00	0,00	0,00	0,00
	Veräußerung langfristiges Vermögen und sonstiges	0,00	0,00	0,00	0,00	0,00	0,00	0,00
Finanzierungsergebnis 1840000		3.440,00	-3.400,00	0,00	1.700.000,00	0,00	0,00	1.700.000,00
	<i>inklusive Vorjahre (gerundet)</i>		0,00	0,00	1.700.000,00	1.700.000,00	1.700.000,00	

1. Nachtragsvoranschlag 2022

Stadtgemeinde Herzogenburg

Nachweis der Investitionstätigkeit

Vorhaben	Vorhabensbezeichnung	RA Vorjahre	VA 2022	Plan 2023	Plan 2024	Plan 2025	Plan 2026	Plan Gesamt (gerundet)
Konto	Bezeichnung							
1850000	Wasserversorgungsanlage (1990 bis 2099)							
	Auszahlungen - Investitionen - Mittelverwendung	629.229,01	396.000,00	300.000,00	1.150.000,00	1.150.000,00	300.000,00	3.925.200,00
	Anschaffungs- oder Herstellungskosten	629.229,01	396.000,00	300.000,00	1.150.000,00	1.150.000,00	300.000,00	3.925.200,00
5/850000-004000	Erweiterungen einschl. Kollaudierungen	618.078,42	396.000,00	300.000,00	1.150.000,00	1.150.000,00	300.000,00	3.914.100,00
5/850000-006010	Sonstige Grundstückseinrichtungen	11.150,59						11.200,00
	Einzahlungen - Finanzierung - Mittelaufbringung	935.797,54	330.000,00	300.000,00	1.150.000,00	1.150.000,00	300.000,00	4.165.800,00
	Mittel aus Geldfluss aus der operativen Gebarung	67.378,92	0,00	0,00	0,00	0,00	0,00	67.400,00
6/850010+829910	Zuführung aus der operativen Gebarung	67.378,92						67.400,00
	Bedarfszuweisungen/KTZ	0,00	0,00	0,00	0,00	0,00	0,00	0,00
	Haushaltsrücklagen/Zahlungsmittelreserven	0,00	0,00	0,00	0,00	0,00	0,00	0,00
	Sonstige Kapitaltransfers und Subventionen	138.918,62	90.000,00	90.000,00	90.000,00	90.000,00	90.000,00	588.900,00
6/850000+307000	Wasseranschluss- und Ergänzungsabgaben	138.918,62	90.000,00	90.000,00	90.000,00	90.000,00	90.000,00	588.900,00
	Darlehen	729.500,00	240.000,00	210.000,00	1.060.000,00	1.060.000,00	210.000,00	3.509.500,00
138/8	WVA 2020	629.500,00						629.500,00
132/21	WVA 2021	100.000,00						100.000,00
138/10	WVA 2022		240.000,00					240.000,00
2225/21	WVA MFP			210.000,00	1.060.000,00	1.060.000,00	210.000,00	2.540.000,00
	Finanzierungsleasing	0,00	0,00	0,00	0,00	0,00	0,00	0,00
	Veräußerung langfristiges Vermögen und sonstiges	0,00	0,00	0,00	0,00	0,00	0,00	0,00
Finanzierungsergebnis 1850000		306.568,53	-66.000,00	0,00	0,00	0,00	0,00	240.600,00
	<i>inklusive Vorjahre (gerundet)</i>		240.600,00	240.600,00	240.600,00	240.600,00	240.600,00	

1. Nachtragsvoranschlag 2022

Stadtgemeinde Herzogenburg

Nachweis der Investitionstätigkeit

Vorhaben	Vorhabensbezeichnung	RA Vorjahre	VA 2022	Plan 2023	Plan 2024	Plan 2025	Plan 2026	Plan Gesamt (gerundet)
Konto	Bezeichnung							
1851000	Abwasserbeseitigungsanlage (1990 bis 2099)							
	Auszahlungen - Investitionen - Mittelverwendung	1.087.328,83	348.000,00	500.000,00	500.000,00	500.000,00	500.000,00	3.435.300,00
	Anschaffungs- oder Herstellungskosten	1.087.328,83	348.000,00	500.000,00	500.000,00	500.000,00	500.000,00	3.435.300,00
5/851000-004000	Erweiterungen	1.067.226,80	348.000,00	500.000,00	500.000,00	500.000,00	500.000,00	3.415.200,00
5/851000-050604	Erweiterungen	20.102,03						20.100,00
	Einzahlungen - Finanzierung - Mittelaufbringung	902.209,50	533.100,00	500.000,00	500.000,00	500.000,00	500.000,00	3.435.300,00
	Mittel aus Geldfluss aus der operativen Gebarung	0,00	243.100,00	0,00	0,00	0,00	0,00	243.100,00
6/851010+829910	Zuführung aus der operativen Gebarung		243.100,00					243.100,00
	Bedarfszuweisungen/KTZ	0,00	0,00	0,00	0,00	0,00	0,00	0,00
	Haushaltsrücklagen/Zahlungsmittelreserven	0,00	0,00	0,00	0,00	0,00	0,00	0,00
	Sonstige Kapitaltransfers und Subventionen	253.109,50	160.000,00	160.000,00	160.000,00	160.000,00	160.000,00	1.053.100,00
6/851000+307000	Kanalanschluss- und Ergänzungsabgaben	253.109,50	160.000,00	160.000,00	160.000,00	160.000,00	160.000,00	1.053.100,00
	Darlehen	649.100,00	130.000,00	340.000,00	340.000,00	340.000,00	340.000,00	2.139.100,00
138/6	ABA 2020	449.100,00						449.100,00
132/22	ABA 2021	200.000,00						200.000,00
138/11	ABA 2022		130.000,00					130.000,00
2225/22	ABA MFP			340.000,00	340.000,00	340.000,00	340.000,00	1.360.000,00
	Finanzierungsleasing	0,00	0,00	0,00	0,00	0,00	0,00	0,00
	Veräußerung langfristiges Vermögen und sonstiges	0,00	0,00	0,00	0,00	0,00	0,00	0,00
Finanzierungsergebnis 1851000		-185.119,33	185.100,00	0,00	0,00	0,00	0,00	0,00
	<i>inklusive Vorjahre (gerundet)</i>		0,00	0,00	0,00	0,00	0,00	

1. Nachtragsvoranschlag 2022

Stadtgemeinde Herzogenburg

Nachweis der Investitionstätigkeit

Vorhaben	Vorhabensbezeichnung	RA Vorjahre	VA 2022	Plan 2023	Plan 2024	Plan 2025	Plan 2026	Plan Gesamt (gerundet)
Konto	Bezeichnung							
1859020	Freizeitzentrum-Sanierung (2022 bis 2099)							
	Auszahlungen - Investitionen - Mittelverwendung	0,00	0,00	0,00	0,00	0,00	2.000.000,00	2.000.000,00
	Anschaffungs- oder Herstellungskosten	0,00	0,00	0,00	0,00	0,00	2.000.000,00	2.000.000,00
5/859020-010000	Errichtung/Sanierung Freizeitzentrum						2.000.000,00	2.000.000,00
	Einzahlungen - Finanzierung - Mittelaufbringung	0,00	0,00	0,00	0,00	0,00	2.000.000,00	2.000.000,00
	Mittel aus Geldfluss aus der operativen Gebarung	0,00	0,00	0,00	0,00	0,00	0,00	0,00
	Bedarfszuweisungen/KTZ	0,00	0,00	0,00	0,00	0,00	400.000,00	400.000,00
2/859020+871020	Bedarfszuweisung						400.000,00	400.000,00
	Haushaltsrücklagen/Zahlungsmittelreserven	0,00	0,00	0,00	0,00	0,00	0,00	0,00
	Sonstige Kapitaltransfers und Subventionen	0,00	0,00	0,00	0,00	0,00	0,00	0,00
	Darlehen	0,00	0,00	0,00	0,00	0,00	1.600.000,00	1.600.000,00
2225/17	Sanierung Freizeitzentrum						1.600.000,00	1.600.000,00
	Finanzierungsleasing	0,00	0,00	0,00	0,00	0,00	0,00	0,00
	Veräußerung langfristiges Vermögen und sonstiges	0,00	0,00	0,00	0,00	0,00	0,00	0,00
Finanzierungsergebnis 1859020		0,00	0,00	0,00	0,00	0,00	0,00	0,00
	<i>inklusive Vorjahre (gerundet)</i>		0,00	0,00	0,00	0,00	0,00	

1. Nachtragsvoranschlag 2022

Stadtgemeinde Herzogenburg

Nachweis der Investitionstätigkeit

Vorhaben	Vorhabensbezeichnung	RA Vorjahre	VA 2022	Plan 2023	Plan 2024	Plan 2025	Plan 2026	Plan Gesamt (gerundet)
Konto	Bezeichnung							
2000001	Sonstige Investitionen (2020 bis 2099)							
	Auszahlungen - Investitionen - Mittelverwendung	280.280,54	590.100,00	142.900,00	142.900,00	158.500,00	158.500,00	1.473.200,00
	Anschaffungs- oder Herstellungskosten	280.280,54	590.100,00	142.900,00	142.900,00	158.500,00	158.500,00	1.473.200,00
1/029000-042000	Amtsausstattung	1.222,08	22.000,00	1.000,00	1.000,00	1.000,00	1.000,00	27.200,00
1/211000-042000	Schulmöbel, Lehrmittel	3.570,00	4.000,00	2.500,00	2.500,00	2.500,00	2.500,00	17.600,00
1/211000-042040	PC Ankauf und Verkabelung	8.091,51	11.600,00	1.500,00	1.500,00	1.500,00	1.500,00	25.700,00
1/211010-042000	Schulmöbel, Lehrmittel	1.498,56	2.000,00	3.000,00	3.000,00	3.000,00	3.000,00	15.500,00
1/211010-042040	Ankauf EDV Anlage			1.200,00	1.200,00			2.400,00
1/213000-042010	Schulmöbel, Lehrmittel		1.500,00	1.500,00	1.500,00	1.500,00	1.500,00	7.500,00
1/213000-042040	Ankauf EDV-Anlage	3.996,00	4.000,00					8.000,00
1/240000-042000	Anschaffung von Einrichtungsgegenständen		3.000,00	2.500,00	2.500,00	2.500,00	2.500,00	13.000,00
1/240000-042010	Anschaffung von Spielgeräten		6.000,00	1.000,00	1.000,00	1.000,00	1.000,00	10.000,00
1/240000-042200	Ankauf EDV		1.000,00					1.000,00
1/240010-042000	Anschaffung von Einrichtungsgegenständen	2.929,67	2.000,00	2.000,00	2.000,00	2.000,00	2.000,00	12.900,00
1/240010-042010	Anschaffung von Spielgeräten	11.542,00	700,00	700,00	700,00	1.000,00	1.000,00	15.600,00
1/240020-042000	Anschaffung v. Einrichtungsgegenständen		4.800,00	3.000,00	3.000,00	3.000,00	3.000,00	16.800,00
1/240020-042010	Anschaffung von Spielgeräten	578,34	1.300,00	1.000,00	1.000,00	1.000,00	1.000,00	5.900,00
1/240030-042000	Anschaffung von Einrichtungsgegenständen	459,70						500,00
1/240030-042010	Anschaffung von Spielgeräten	939,29	1.200,00	1.000,00	1.000,00	1.000,00	1.000,00	6.100,00
1/259000-042000	Ankauf Einrichtungsgegenstände		1.000,00	1.000,00	1.000,00	1.000,00	1.000,00	5.000,00
1/320000-042000	Betriebsausstattung		5.000,00	1.000,00	1.000,00	1.000,00	1.000,00	9.000,00
1/320000-042090	Ankauf von Musikinstrumenten	4.564,80	5.000,00	5.000,00	5.000,00	5.000,00	5.000,00	29.600,00
1/322000-042080	Ankauf v. Uniformen u. Trachten - Nähkosten			4.000,00	4.000,00	2.500,00	2.500,00	13.000,00
1/322000-042090	Instrumente für Blasmusikkapelle			1.500,00	1.500,00	1.500,00	1.500,00	6.000,00
1/380000-042000	Amtsausstattung-Ankauf von Fahnen u. Masten		3.000,00	2.000,00	2.000,00			7.000,00
1/612000-006000	Ankauf von Schneegitter	6.799,20	2.000,00	2.000,00	2.000,00	2.000,00	2.000,00	16.800,00
1/612000-050000	Baumkataster		7.000,00	5.000,00	5.000,00	10.000,00	10.000,00	37.000,00
1/640000-050000	Ankauf von Verkehrszeichen und - Spiegel	499,49	15.000,00	12.000,00	12.000,00	12.000,00	12.000,00	63.500,00
1/640000-050010	Ankauf Geschwindigkeitsanzeigergeräte		8.000,00			10.000,00	10.000,00	28.000,00
1/789000-050400	Wirtschafts - Servicestelle	7.764,00						7.800,00
1/812000-050000	Neubau WC-Anlagen	1.648,57						1.600,00
1/814000-040100	Fahrzeugausstattung		5.000,00	5.000,00	5.000,00	5.000,00	5.000,00	25.000,00
1/815000-001010	Neuerrichtung von Grünanlagen		30.000,00					30.000,00

1. Nachtragsvoranschlag 2022

Stadtgemeinde Herzogenburg

Nachweis der Investitionstätigkeit

Vorhaben	Vorhabensbezeichnung	RA Vorjahre	VA 2022	Plan 2023	Plan 2024	Plan 2025	Plan 2026	Plan Gesamt (gerundet)
Konto	Bezeichnung							
1/815000-006000	Neuerrichtung von Kinderspielplätzen	29.870,71	25.000,00	20.000,00	20.000,00	20.000,00	20.000,00	134.900,00
1/815000-006010	Kostbare Jubiläumsrunde		3.000,00					3.000,00
1/815000-006030	Neugestaltung Steinpark	61.994,89	75.000,00					137.000,00
1/815000-006040	Errichtung Hundeauslaufzone		50.000,00					50.000,00
1/815000-020000	Rasenmäher und andere Geräte	5.313,94	5.000,00	4.500,00	4.500,00	5.000,00	5.000,00	29.300,00
1/815000-040010	Fahrzeugausstattung	9.406,73	2.000,00	1.500,00	1.500,00	2.000,00	2.000,00	18.400,00
1/815000-042010	Sonstige Einrichtungen Bänke und Geräte	7.086,67	4.000,00	2.000,00	2.000,00	2.000,00	2.000,00	19.100,00
5/815000-042010	Sonstige Einrichtungen Bänke und Geräte	2.696,40						2.700,00
1/816000-050000	Errichtung u. Erweiterung der Straßenbeleuchtung			3.000,00	3.000,00	3.000,00	3.000,00	12.000,00
1/817000-020000	Ankauf von Maschinen und Werkzeug	1.148,60	15.000,00	2.000,00	2.000,00	1.000,00	1.000,00	22.100,00
1/817000-042000	Amtsausstattung					500,00	500,00	1.000,00
1/820000-020000	Ankauf von Maschinen und Werkzeugen	8.137,06	5.000,00	12.000,00	12.000,00	12.000,00	12.000,00	61.100,00
1/820000-040010	Fahrzeugausstattung		2.000,00	1.000,00	1.000,00	1.000,00	1.000,00	6.000,00
1/821000-040000	Ankauf von Fahrzeugen		27.000,00					27.000,00
1/840000-001000	Ankauf von Grundstücken	42.722,30						42.700,00
1/850000-020000	Ankauf von Maschinen und Werkzeugen	4.216,55	1.000,00	1.000,00	1.000,00	1.000,00	1.000,00	9.200,00
1/850000-040010	Fahrzeugausstattung		500,00	500,00	500,00			1.500,00
1/850000-042040	Ankauf EDV	1.200,00	1.500,00	1.000,00	1.000,00	1.000,00	1.000,00	6.700,00
1/851000-020000	Ankauf Maschinen	3.067,42						3.100,00
1/851000-042040	Ankauf EDV					1.000,00	1.000,00	2.000,00
1/852000-042000	Ankauf von Müllcontainern	17.878,53	10.000,00	5.000,00	5.000,00	10.000,00	10.000,00	57.900,00
1/852000-042040	Ankauf EDV		1.000,00					1.000,00
1/859010-042000	Betriebsausstattung	10.516,95	15.000,00	15.000,00	15.000,00	15.000,00	15.000,00	85.500,00
5/859020-002000	Errichtung Campingabstellplätze	10.213,48						10.200,00
1/859020-006000	Errichtung Basketballplatz		53.500,00					53.500,00
1/859020-042000	Anschaffung v. Einrichtungsgegenständen		5.000,00	5.000,00	5.000,00	5.000,00	5.000,00	25.000,00
1/859020-042010	Anschaffung Turngeräte		3.000,00	3.000,00	3.000,00	3.000,00	3.000,00	15.000,00
1/859030-020000	Maschinen und maschinelle Anlagen	4.295,00	131.500,00					135.800,00
1/900000-042000	Amtsausstattung		1.000,00	1.000,00	1.000,00			3.000,00
1/900000-042040	Ankauf EDV	1.739,70	8.000,00	5.000,00	5.000,00	5.000,00	5.000,00	29.700,00
1/900000-070000	Kosten für Programmänderungen	2.672,40						2.700,00

1. Nachtragsvoranschlag 2022

Nachweis der Investitionstätigkeit

Stadtgemeinde Herzogenburg

Vorhaben	Vorhabensbezeichnung	RA Vorjahre	VA 2022	Plan 2023	Plan 2024	Plan 2025	Plan 2026	Plan Gesamt (gerundet)
Konto	Bezeichnung							
	Einzahlungen - Finanzierung - Mittelaufbringung	0,00	0,00	0,00	0,00	0,00	0,00	0,00
	Mittel aus Geldfluss aus der operativen Gebarung	0,00	0,00	0,00	0,00	0,00	0,00	0,00
	Bedarfszuweisungen/KTZ	0,00	0,00	0,00	0,00	0,00	0,00	0,00
	Haushaltsrücklagen/Zahlungsmittelreserven	0,00	0,00	0,00	0,00	0,00	0,00	0,00
	Sonstige Kapitaltransfers und Subventionen	0,00	0,00	0,00	0,00	0,00	0,00	0,00
	Darlehen	0,00	0,00	0,00	0,00	0,00	0,00	0,00
	Finanzierungsleasing	0,00	0,00	0,00	0,00	0,00	0,00	0,00
	Veräußerung langfristiges Vermögen und sonstiges	0,00	0,00	0,00	0,00	0,00	0,00	0,00
Finanzierungsergebnis 2000001		-280.280,54	-590.100,00	-142.900,00	-142.900,00	-158.500,00	-158.500,00	-1.473.200,00
	<i>inklusive Vorjahre (gerundet)</i>		-870.400,00	-1.013.300,00	-1.156.200,00	-1.314.700,00	-1.473.200,00	

1. Nachtragsvoranschlag 2022

Stadtgemeinde Herzogenburg

Nachweis der Investitionstätigkeit

Salden Finanzierungsergebnisse		RA Vorjahre	VA 2022	Plan 2023	Plan 2024	Plan 2025	Plan 2026	Plan Gesamt (gerundet)
1163000	Feuerwehren und Rotes Kreuz (1990 bis 2099)							
	Auszahlungen - Investitionen - Mittelverwendung	0,00	7.500,00	3.000.000,00	0,00	0,00	0,00	3.007.500,00
	Einzahlungen - Finanzierung - Mittelherkunft	0,00	7.500,00	3.000.000,00	0,00	0,00	0,00	3.007.500,00
		0,00	0,00	0,00	0,00	0,00	0,00	0,00
	<i>inklusive Vorjahre (gerundet)</i>		0,00	0,00	0,00	0,00	0,00	
1211000	Schulzentrum (2020 bis 2026)							
	Auszahlungen - Investitionen - Mittelverwendung	47.956,49	40.000,00	2.500.000,00	2.500.000,00	0,00	0,00	5.088.000,00
	Einzahlungen - Finanzierung - Mittelherkunft	35.781,93	52.200,00	0,00	0,00	0,00	0,00	88.000,00
		-12.174,56	12.200,00	-2.500.000,00	-2.500.000,00	0,00	0,00	-5.000.000,00
	<i>inklusive Vorjahre (gerundet)</i>		0,00	-2.500.000,00	-5.000.000,00	-5.000.000,00	-5.000.000,00	
1240020	Kindergartensanierung (1990 bis 2022)							
	Auszahlungen - Investitionen - Mittelverwendung	1.714.984,95	120.000,00	0,00	0,00	0,00	0,00	1.835.000,00
	Einzahlungen - Finanzierung - Mittelherkunft	1.750.000,00	85.000,00	0,00	0,00	0,00	0,00	1.835.000,00
		35.015,05	-35.000,00	0,00	0,00	0,00	0,00	0,00
	<i>inklusive Vorjahre (gerundet)</i>		0,00	0,00	0,00	0,00	0,00	
1612000	Gemeindestraßen (1990 bis 2099)							
	Auszahlungen - Investitionen - Mittelverwendung	3.140.548,46	1.650.000,00	1.000.000,00	1.000.000,00	1.300.000,00	350.000,00	8.440.500,00
	Einzahlungen - Finanzierung - Mittelherkunft	3.162.096,00	1.628.500,00	1.000.000,00	1.000.000,00	1.300.000,00	350.000,00	8.440.600,00
		21.547,54	-21.500,00	0,00	0,00	0,00	0,00	0,00
	<i>inklusive Vorjahre (gerundet)</i>		0,00	0,00	0,00	0,00	0,00	
1632000	Hochwasserschutzanlagen (1990 bis 2099)							
	Auszahlungen - Investitionen - Mittelverwendung	0,00	1.500.000,00	500.000,00	0,00	0,00	0,00	2.000.000,00
	Einzahlungen - Finanzierung - Mittelherkunft	0,00	1.500.000,00	500.000,00	0,00	0,00	0,00	2.000.000,00
		0,00	0,00	0,00	0,00	0,00	0,00	0,00
	<i>inklusive Vorjahre (gerundet)</i>		0,00	0,00	0,00	0,00	0,00	
1820000	Bauhof-Sanierung (2022 bis 2099)							
	Auszahlungen - Investitionen - Mittelverwendung	0,00	7.500,00	2.000.000,00	0,00	0,00	0,00	2.007.500,00
	Einzahlungen - Finanzierung - Mittelherkunft	0,00	7.500,00	2.000.000,00	0,00	0,00	0,00	2.007.500,00
		0,00	0,00	0,00	0,00	0,00	0,00	0,00
	<i>inklusive Vorjahre (gerundet)</i>		0,00	0,00	0,00	0,00	0,00	
1840000	Grundankauf (1990 bis 2099)							
	Auszahlungen - Investitionen - Mittelverwendung	1.705.251,68	2.500.000,00	200.000,00	200.000,00	200.000,00	100.000,00	4.905.300,00
	Einzahlungen - Finanzierung - Mittelherkunft	1.708.691,68	2.496.600,00	200.000,00	1.900.000,00	200.000,00	100.000,00	6.605.300,00
		3.440,00	-3.400,00	0,00	1.700.000,00	0,00	0,00	1.700.000,00
	<i>inklusive Vorjahre (gerundet)</i>		0,00	0,00	1.700.000,00	1.700.000,00	1.700.000,00	

1. Nachtragsvoranschlag 2022

Stadtgemeinde Herzogenburg

Nachweis der Investitionstätigkeit

Salden Finanzierungsergebnisse		RA Vorjahre	VA 2022	Plan 2023	Plan 2024	Plan 2025	Plan 2026	Plan Gesamt (gerundet)
1850000	Wasserversorgungsanlage (1990 bis 2099)							
	Auszahlungen - Investitionen - Mittelverwendung	629.229,01	396.000,00	300.000,00	1.150.000,00	1.150.000,00	300.000,00	3.925.200,00
	Einzahlungen - Finanzierung - Mittelherkunft	935.797,54	330.000,00	300.000,00	1.150.000,00	1.150.000,00	300.000,00	4.165.800,00
		306.568,53	-66.000,00	0,00	0,00	0,00	0,00	240.600,00
	<i>inklusive Vorjahre (gerundet)</i>		240.600,00	240.600,00	240.600,00	240.600,00	240.600,00	
1851000	Abwasserbeseitigungsanlage (1990 bis 2099)							
	Auszahlungen - Investitionen - Mittelverwendung	1.087.328,83	348.000,00	500.000,00	500.000,00	500.000,00	500.000,00	3.435.300,00
	Einzahlungen - Finanzierung - Mittelherkunft	902.209,50	533.100,00	500.000,00	500.000,00	500.000,00	500.000,00	3.435.300,00
		-185.119,33	185.100,00	0,00	0,00	0,00	0,00	0,00
	<i>inklusive Vorjahre (gerundet)</i>		0,00	0,00	0,00	0,00	0,00	
1859020	Freizeitzentrum-Sanierung (2022 bis 2099)							
	Auszahlungen - Investitionen - Mittelverwendung	0,00	0,00	0,00	0,00	0,00	2.000.000,00	2.000.000,00
	Einzahlungen - Finanzierung - Mittelherkunft	0,00	0,00	0,00	0,00	0,00	2.000.000,00	2.000.000,00
		0,00	0,00	0,00	0,00	0,00	0,00	0,00
	<i>inklusive Vorjahre (gerundet)</i>		0,00	0,00	0,00	0,00	0,00	
Saldo Investive Einzelvorhaben		169.277,23	71.400,00	-2.500.000,00	-800.000,00	0,00	0,00	-3.059.300,00
	<i>inklusive Vorjahre (gerundet)</i>		240.700,00	-2.259.300,00	-3.059.300,00	-3.059.300,00	-3.059.300,00	
2000001	Sonstige Investitionen (2020 bis 2099)							
	Auszahlungen - Investitionen - Mittelverwendung	280.280,54	590.100,00	142.900,00	142.900,00	158.500,00	158.500,00	1.473.200,00
	Einzahlungen - Finanzierung - Mittelherkunft	0,00	0,00	0,00	0,00	0,00	0,00	0,00
		-280.280,54	-590.100,00	-142.900,00	-142.900,00	-158.500,00	-158.500,00	-1.473.200,00
	<i>inklusive Vorjahre (gerundet)</i>		-870.400,00	-1.013.300,00	-1.156.200,00	-1.314.700,00	-1.473.200,00	
Saldo Sonstige Investitionen		-280.280,54	-590.100,00	-142.900,00	-142.900,00	-158.500,00	-158.500,00	-1.473.200,00
	<i>inklusive Vorjahre (gerundet)</i>		-870.400,00	-1.013.300,00	-1.156.200,00	-1.314.700,00	-1.473.200,00	
Saldo der gesamten Investitionstätigkeit		-111.003,31	-518.700,00	-2.642.900,00	-942.900,00	-158.500,00	-158.500,00	-4.532.500,00
	<i>inklusive Vorjahre (gerundet)</i>		-629.700,00	-3.272.600,00	-4.215.500,00	-4.374.000,00	-4.532.500,00	

Leasingspiegel (Anlage 6i)

1. Nachtragsvoranschlag 2022

Leasingspiegel (Anlage 6i)

Stadtgemeinde Herzogenburg

Finanzierungsleasing

Ansatz- oder Projektbezeichnung	Anschaffungskosten	Buchwert 31.12.2021	Buchwert 31.12.2022	Summe ausstehender Mindestleasing- zahlungen	Laufzeit	Restlaufzeit in Jahren
Summe	0,00	0,00	0,00	0,00		

Wirtschaftliche Unternehmungen, Betriebe, betriebsähnliche Einrichtungen gem. § 1 Abs. 2

Summe	0,00	0,00	0,00	0,00		
--------------	-------------	-------------	-------------	-------------	--	--

Operating Leasing

Ansatz- oder Projektbezeichnung	Laufzeit Grundmietzeit in Jahren	Gesamtkosten	Einmalkautions	Leasingentgelt (ohne laufender Kautions)	Laufende Kautions	Restlaufzeit in Jahren	Kumulierte Restzahlungen
Renault Kangoo - PL 159BU (821000)	01.10.2018 - 31.03.2023 4,50	23.091,76		5.700,00		1,24	7.068,00
Renault Kangoo - PL 160BU (851000)	01.10.2018 - 31.03.2023 4,50	22.334,50		5.700,00		1,24	7.068,00
John Deere Traktor 3045R Kompaktraktor PL 642CN (815000)	01.01.2019 - 31.12.2025 7,00	76.600,00		11.500,00		4,00	46.000,00
Kehrmaschine (814000)	01.01.2022 - 01.01.2027 5,00		200,00	50.000,00		5,00	250.000,00
Pritsche (821000)	01.01.2022 - 01.01.2027 5,00					5,00	
Summe		122.026,26	200,00	72.900,00	0,00		310.136,00

Wirtschaftliche Unternehmungen, Betriebe, betriebsähnliche Einrichtungen gem. § 1 Abs. 2

Summe		0,00	0,00	0,00	0,00		0,00
--------------	--	-------------	-------------	-------------	-------------	--	-------------

Dienstpostenplan
- interne Anlage b

Verwaltungszweig:	Dienst-		VA-Stelle:	Entl.	Zahl d.	Am	Funkt.	Anspr.	Besch.-
	zweig:			gr.:	system.	01.01.2022	verw.:	auf	ausmaß:
VERTRAGSBEDIENSTETE:					Planst.:	besetzte	Funkt.gr.:	Pers.zul.:	
					VA 2022	Planst.:			
Stadtamtsdirektor	56		010000-510000	6	1	1	9	ja	100%
Assistenz Stadtamtsdir	56		010000-510000	6	1	1			100%
Bauamtsleiter	46		030000-510000	6	1	1	8	ja	100%
Kassenleiter	69		900000-510000	5	1	1	7	ja	100%
Büroangestellte	71	50%	010000-510000	5	2	1			100%
		50%	400000-510000						
Büroangestellte	71	25%	010000-510000	5	1	1			100%
		25%	023000-510000						
		50%	400000-510000						
Reinigungskraft Amtsgeb.	17		010000-511000	2	1	1			86,25%
Reinigungskraft Amtsgeb.	17	40%	010000-511000	3	1	1			100%
		60%	240000-511000						
Angest. d. Standesamtsverb.	70		022000-510000	5	1	1	7	ja	100%
Angest. d. Einw.amtes	71	90%	023000-510000	5	1	1			75%
		10%	022000-510000						
Angest. im Bauwesen	46		030000-510000	6	1	1			100%
Angest. im Bauwesen	58		030000-510000	5	1	1			100%
Angest. im Bauwesen	58	30%	030000-510000	5	1	1			100%
		35%	850000-510000						
		35%	851000-510000						
Angest. im Bauwesen	58	50%	030000-510000	5	1	1			100%
		50%	851000-510000						
Schulwart Volksschule	7		211000-511000	5	1	1			100%
Rein.kraft d. VS Herzogenb.	17	75%	211000-511000	2	1	1			81,25%
		25%	263000-511000						
Stützkraft VS Herzogenburg	12		211000-511000	3	1	0			50,00%
Rein.kraft d. VS St.Andrä	17	70%	211010-511000	2	1	1			77,50%
		20%	010010-511000						
		10%	010020-511000						
Rein.+Stützkraft ASO Hzbg.	17	80%	213000-511000	3	1	1			100%
und MS Hzbg.		20%	320000-511000						
Stützkraft ASO Hzbg.	12		213000-511000	3	1	0			50%
Kinderbetr. KIGA Hzbg.	12		240000-511000	3	1	1			75%
Kinderbetr. KIGA Hzbg.	12		240000-511000	3	2	2			75%
Kinderbetr. KIGA Hzbg.	12		240000-511000	3	1	1			100%

Verwaltungszweig:	Dienst- zweig:		VA-Stelle:	Entl. gr.:	Zahl d. system. Planst.: VA 2022	Am 01.01.2022 besetzte Planst.:	Funkt. verw.: Funkt.gr.:	Anspr. auf Pers.zul.:	Besch.- ausmaß:
VERTRAGSBEDIENSTETE:									
Stützkraft KIGA Hzbg	12	62,5%	240000-511000	3	1	1			52,50%
		37,5%	240030-511000						
Kinderbetr. KIGA Obermd.	12		240010-511000	3	1	1		60% ATZ	100%
Kinderbetr. KIGA Obermd.	12		240010-511000	3	1	1			40%
Kinderbetr. KIGA Obermd.	12		240010-511000	3	1	1			75%
Kinderbetr. KIGA Oberndf.	12		240010-511000	3	1	1			50%
Kinderbetr.+Stützk. KIGA Obdf.	12		240010-511000	3	1	1			52,50%
Kinderbetr. KIGA St.Andrä	12		240020-511000	3	1	1			75,00%
Kinderbetr. KIGA St.Andrä	12		240020-511000	3	1	1			75,00%
Kinderbetr. KIGA St.Andrä	12		240020-511000	3	1	1			52,50%
Kinderbetr. KIGA St.Andrä	12		240020-511000	3	1	0			25,00%
Stützkraft KIGA St.Andrä	12		240020-511000	3	1	1			52,50%
Kinderbetr. KIGA Rosen.	12		240030-511000	3	2	2			75%
Stützkraft KIGA Rosengasse	12		240030-511000	3	1	1			38%
Leiter d. Musikschule	108		320000-510000	ms1	1	1		ja	100%
Musikschullehrer	95		320000-510000	l1	1	1			54,00%
Musikschullehrer	99		320000-510000	l2a2	1	1			64,00%
Musikschullehrer	106		320000-510000	l3	1	1			34,00%
Musikschullehrer	108		320000-510000	ms2	1	1			42,59%
Musikschullehrer	108		320000-510000	ms1	1	1			29,63%
Musikschullehrer	108		320000-510000	ms4	1	1			9,26%
Musikschullehrer	108		320000-510000	ms2	1	1			77,78%
Musikschullehrer	108		320000-510000	ms3	1	1			7,40%
Musikschullehrer	108		320000-510000	ms1	1	1			14,82%
Musikschullehrer	108		320000-510000	ms2	1	1			85,93%
Musikschullehrer	108		320000-510000	ms1	1	1			46,30%
Musikschullehrer	108		320000-510000	ms3	1	1			38,88%
Musikschullehrer	108		320000-510000	ms1	1	1			42,60%
Angest. Im Tourismusbüro	56		380000-510000	6	2	2			50%
Sozialhelferin	79		423000-511000	4	1	1			50,00%
Sozialhelferin	79		423000-511000	4	1	1			62,50%
EAR-Küchenhelferinnen	79		423000-511000	2	2	2			50,00%
EAR-Koch	2		423000-511000	5	1	1			50,00%
Arbeiter d. Straßenreinigung	2		814000-511000	5	1	1			100,00%

Verwaltungszweig:	Dienst-		VA-Stelle:	Entl.	Zahl d.	Am	Funkt.	Anspr.	Besch.-
	zweig:			gr.:	system.	01.01.2022	verw.:	auf	ausmaß:
VERTRAGSBEDIENSTETE:					Planst.:	besetzte	Funkt.gr.:	Pers.zul.:	
					VA 2022	Planst.:			
Arbeiter d. Gartenanlagen	2		815000-511000	5	5	4			100%
befr.Arb. d. Gartenanlagen	2		815000-511000	2	5	0			100%
Friedhofswärter	2		817000-511000	5	1	1			100%
Leiter der Stadtbetriebe	2		820000-511000	5	1	0	7	ja	100%
Vorarbeiter des Bauhofs	2		820000-511000	5	1	1	7	ja	100%
Leiter Problemst.sammlg.	2	60%	820000-511000	5	1	1	6	herv.Verw.	100%
		10%	852000-511000						
		30%	859010-511000						
Arbeiter d. Bauhofs	2		820000-511000	5	9	9		1 ATZ 50%	100%
Arbeiter d. Bauhofs	10		820000-511000	4	2	2	LV.Eg.5		100%
Reinigungskraft	17	50%	820000-511000	2	1	1			75%
		25%	812000-511000						
		25%	817000-511000						
Arbeiter d. Fuhrparks	2		821000-511000	5	1	1			100%
Wassermeister	2		850000-511000	5	1	1	7	ja	100%
Arbeiter d. Wasserwerkes	2		850000-511000	5	3	3			100%
Leiter d. Eingangskontrolle	2	80%	852000-511000	5	1	1			100%
		20%	820000-511000						
STV. des Leiters d. Eingangsk.	2	50%	852000-511000	5	1	1			100%
		50%	815000-511000						
Angest. in Betrieben	71	50%	900000-510000	5	1	1			100%
	71	50%	852000-510000						
Bademeister	2	80%	859010-511000	5	1	0			100%
		20%	815000-511000						
Kassa/Hilfsdienst Freibad	2		859010-511000	2	6	0			100%
Reinigung Freibad	2		859010-511000	2	1	0			50%
Hallenwart Sporthalle	2		859020-511000	5	1	1			100%
Rein.kraft d. Sporthalle	17		859020-511000	2	1	0			100%
BetreuerIn d. Minigolfanlage	11		859020-511000	2	1	0			50%
Angestellte d. Finanzabteilung	71		900000-510000	5	2	2			100%
Angestellte d. Finanzabteilung	71		900000-510000	5	1	1			75%

Verwaltungszweig:	Dienst- zweig:		VA-Stelle:	Entl. gr.:	Zahl d. system. Planst.: VA 2022	Am 01.01.2022 besetzte Planst.:	Funkt. verw.: Funkt.gr.:	Anspr. auf Pers.zul.:	Besch.- ausmaß:
VERTRAGSBEDIENSTETE:									
Angestellte d. Finanzabteilung	71	80%	900000-510000	5	1	1			60%
		20%	010000-510000						(Altersteilzeit)
Lehrling Verwaltungsass.			010000-510000		1	1			100%

Anzahl d. Vertragsbediensteten 111 90

Pensionisten inkl. pens. Gemeindeärzte:

Ruhegenussempfänger	080000-752012	1	1	Der Bürgermeister:
Versorgungsgenußempfänger	080000-752012	2	2	
		<u>3</u>	<u>3</u>	

Mag. Christoph Artner

Der Obfrau der PV zur Kenntnis gebracht:

Herzogenburg, 13.06.2022

VB Michaela Steidl

Seite	Inhalt
1	Vorbericht
9	Kundmachung
13	NVA Ergebnishaushalt Gesamt 1. Ebene (Anlage 1a) - interne Vergütungen enthalten
17	NVA Ergebnishaushalt Gesamt 1. und 2. Ebene (Anlage 1a) - interne Vergütungen enthalten
21	NVA Ergebnishaushalt Bereichsbudget 1. und 2. Ebene (Anlage 1a)
43	NVA Finanzierungshaushalt Gesamt 1. Ebene (Anlage 1b) - interne Vergütungen enthalten
47	NVA Finanzierungshaushalt Gesamt 1. und 2. Ebene (Anlage 1b) - interne Vergütungen enthalten
53	NVA Finanzierungshaushalt Bereichsbudget 1. und 2. Ebene (Anlage 1b)
95	Querschnitt (Anlage 5b)
101	NVA Ergebnis- und Finanzierungsvoranschlag Detailnachweis
207	Nachweis über Transferzahlungen (Anlage 6a)
211	Nachweis über Haushaltsrücklagen und Zahlungsmittelreserven (Anlage 6b)
215	Einzelnachweis über Finanzschulden und Schuldendienst (Anlage 6c)
227	Nachweis über hausinterne Vergütungen (Anlage 6f)
231	MFP - Ergebnishaushalt Gesamt 1. und 2. Ebene - interne Vergütungen enthalten
235	MFP - Finanzierungshaushalt Gesamt 1. und 2. Ebene - interne Vergütungen enthalten
241	Haushaltspotential (aufbauend auf der Ergebnisrechnung)
247	Haushaltspotential (aufbauend auf der Ergebnisrechnung)
253	NVA Nachweis der Investitionstätigkeit
271	Leasingspiegel (Anlage 6i)
275	Dienstpostenplan